

金融

3 金利（地方銀行19行貸出約定平均金利）（2003年4月）

（1）総合金利

ア 前月差：2か月ぶりの上昇

イ 前年同月差：2か月ぶりの上昇

（2）短期金利

ア 前月差：3か月ぶりの上昇

イ 前年同月差：2か月ぶりの上昇

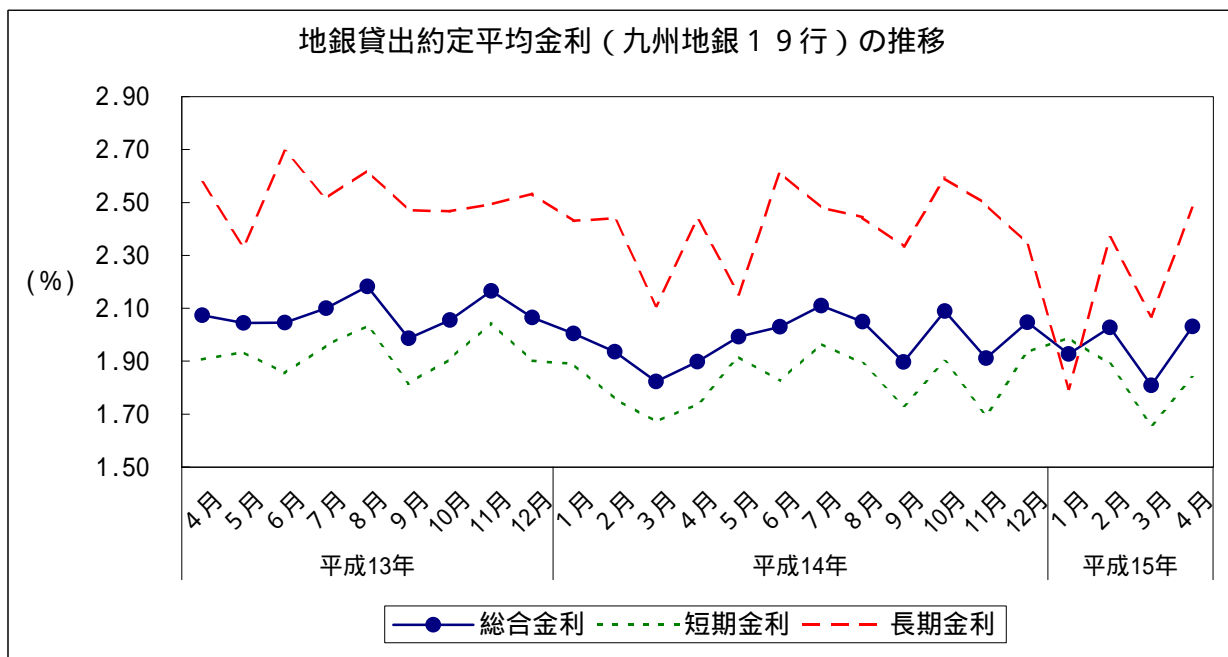
（3）長期金利

ア 前月差：2か月ぶりの上昇

イ 前年同月差：5か月ぶりの上昇

		総合金利		短期金利		長期金利				
		前月差	前年同月差	前月差	前年同月差	前月差	前年同月差			
平成14年 (2002)	4月	1.898	0.075	0.176	1.737	0.065	0.169	2.438	0.329	0.137
	5月	1.992	0.094	0.052	1.916	0.179	0.018	2.154	0.284	0.178
	6月	2.030	0.038	0.016	1.825	0.091	0.030	2.614	0.460	0.079
	7月	2.110	0.080	0.010	1.966	0.141	0.006	2.481	0.133	0.035
	8月	2.049	0.061	0.133	1.891	0.075	0.143	2.444	0.037	0.178
	9月	1.897	0.152	0.090	1.732	0.159	0.085	2.335	0.109	0.136
	10月	2.089	0.192	0.034	1.898	0.166	0.010	2.592	0.257	0.125
	11月	1.912	0.177	0.253	1.697	0.201	0.348	2.494	0.098	0.001
	12月	2.047	0.135	0.018	1.934	0.237	0.032	2.345	0.149	0.188
平成15年 (2003)	1月	1.927	0.120	0.078	1.989	0.055	0.099	1.795	0.550	0.636
	2月	2.027	0.100	0.091	1.888	0.101	0.129	2.366	0.571	0.074
	3月	1.809	0.218	0.014	1.659	0.229	0.013	2.070	0.296	0.039
	4月	2.031	0.222	0.133	1.838	0.179	0.101	2.479	0.409	0.041

資料出所：日本銀行福岡支店「九州地銀19行貸出約定平均金利」

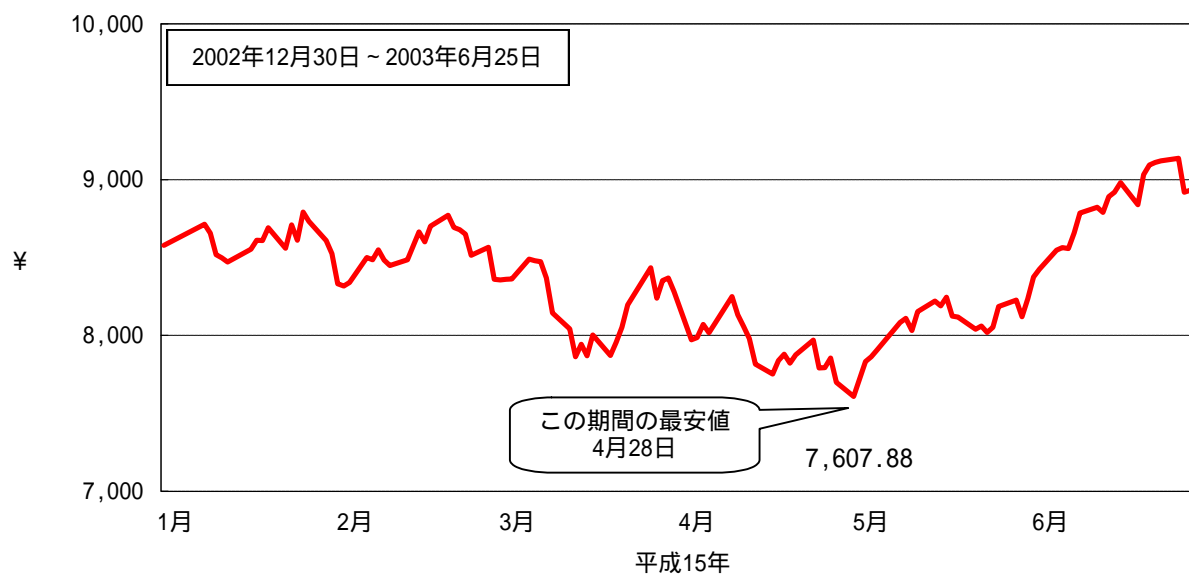


金融

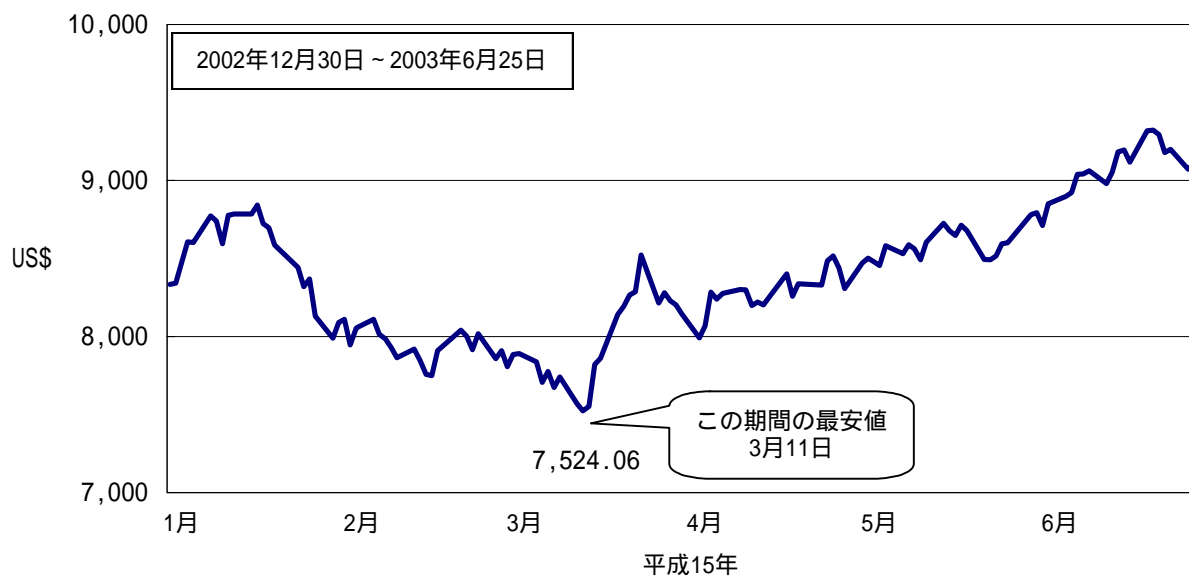
4 株価の変動

(1) 株式相場は、5月上中旬は8,000円（日経平均株価）近傍で推移した後、米国株高などを背景に上昇し、このところ9,000円前後で推移している。

6 か月間の日経平均の変動



6 か月間のNYダウの変動

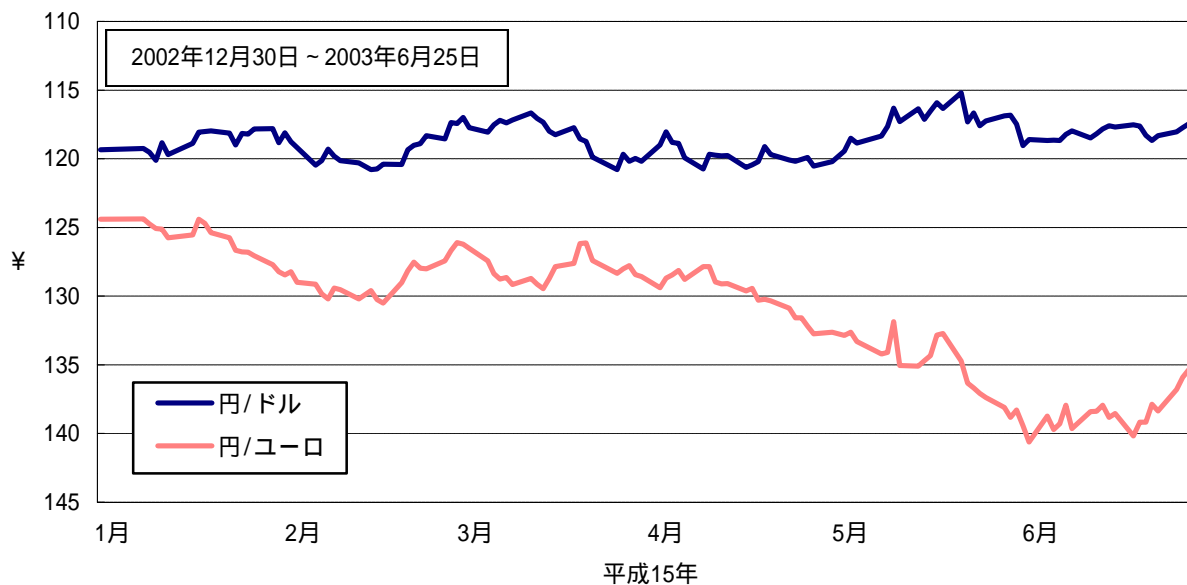


金融

5 日本及びアジア主要国の通貨の変動

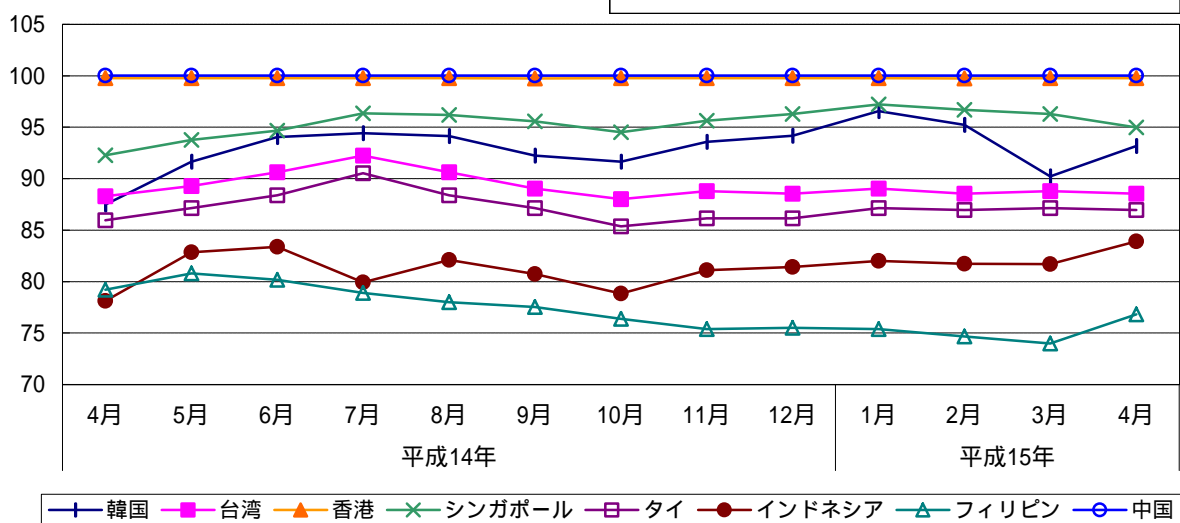
(1) 対米ドル円相場は、5月中旬にかけて115円台まで上昇した後、5月下旬にかけて円安方向に動き、110円台後半で推移している。

6 か月間の円/ドル・円/ユーロの変動

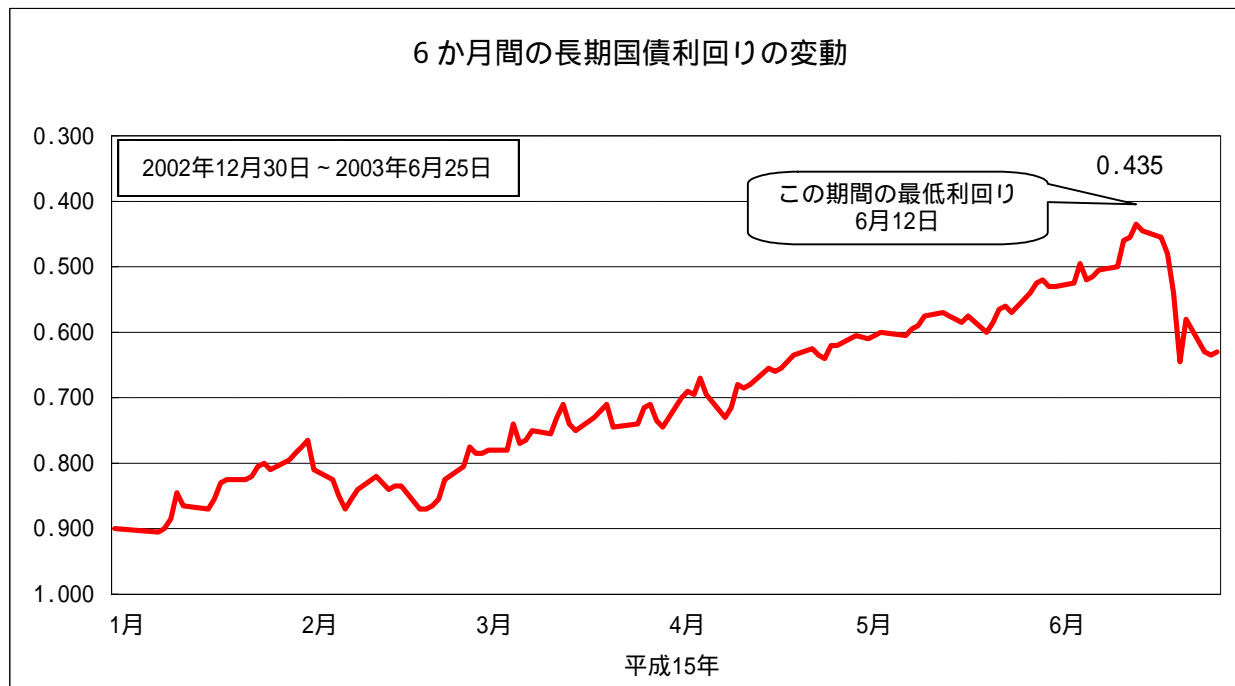


アジア主要国の通貨の変動(対ドル)
(平成12年1月=100とする)

韓国：ウォン 台湾：NTドル 香港：HKドル
シンガポール：Sドル タイ：バーツ
インドネシア：ルピア フィリピン：ペソ 中国：元



6 長期国債利回りの変動



新発10年国債利回り
日本相互証券