





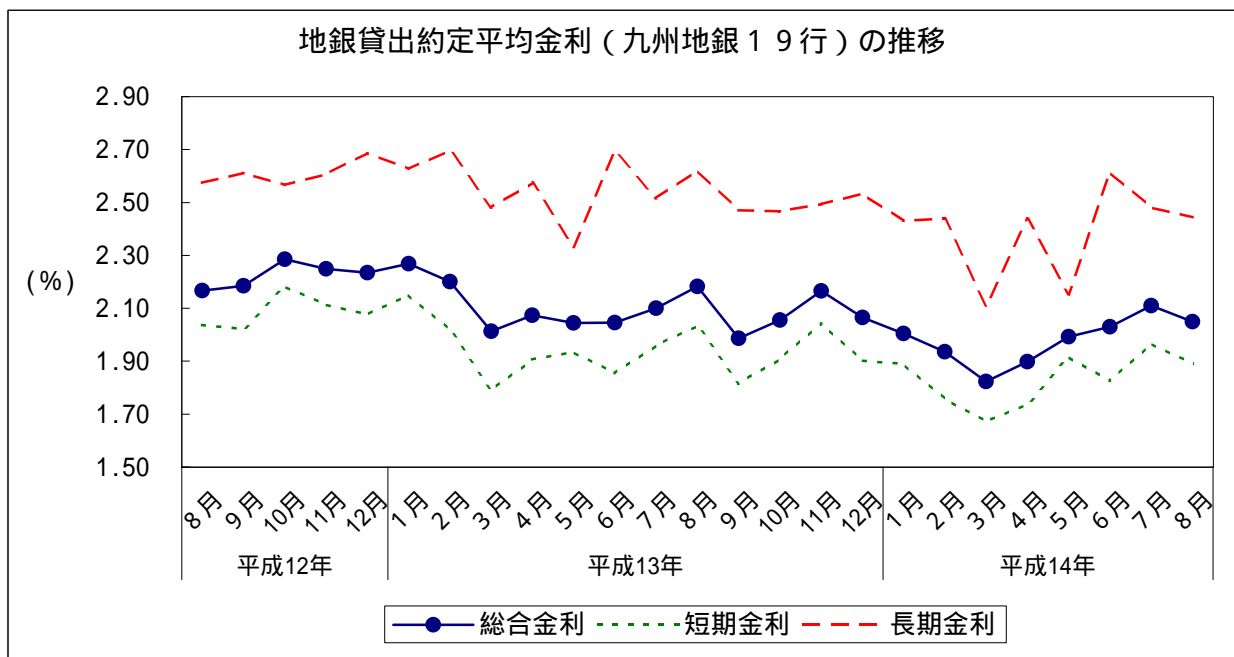
# 金融

## 3 金利（地方銀行19行貸出約定平均金利）（2002年8月）

- (1) 総合金利
  - ア 前月差：5か月ぶりの低下
  - イ 前年同月差：2か月ぶりの低下
- (2) 短期金利
  - ア 前月差：2か月ぶりの低下
  - イ 前年同月差：2か月ぶりの低下
- (3) 長期金利
  - ア 前月差：2か月連続の低下
  - イ 前年同月差：12か月連続の低下

		総合金利		短期金利		長期金利				
		前月差	前年同月差	前月差	前年同月差	前月差	前年同月差			
平成13年 (2001)	8月	2.182	0.082	0.015	2.034	0.074	0.003	2.622	0.106	0.047
	9月	1.987	0.195	0.198	1.817	0.217	0.204	2.471	0.151	0.141
	10月	2.055	0.068	0.230	1.908	0.091	0.275	2.467	0.004	0.099
	11月	2.165	0.110	0.084	2.045	0.137	0.069	2.493	0.026	0.114
	12月	2.065	0.100	0.170	1.902	0.143	0.174	2.533	0.040	0.154
平成14年 (2002)	1月	2.005	0.060	0.263	1.890	0.012	0.261	2.431	0.102	0.195
	2月	1.936	0.069	0.265	1.759	0.131	0.259	2.440	0.009	0.257
	3月	1.823	0.113	0.190	1.672	0.087	0.118	2.109	0.331	0.372
	4月	1.898	0.075	0.176	1.737	0.065	0.169	2.438	0.329	0.137
	5月	1.992	0.094	0.052	1.916	0.179	0.018	2.154	0.284	0.178
	6月	2.030	0.038	0.016	1.825	0.091	0.030	2.614	0.460	0.079
	7月	2.110	0.080	0.010	1.966	0.141	0.006	2.481	0.133	0.035
	8月	2.049	0.061	0.133	1.891	0.075	0.143	2.444	0.037	0.178

資料出所：日本銀行福岡支店「九州地銀19行貸出約定平均金利」

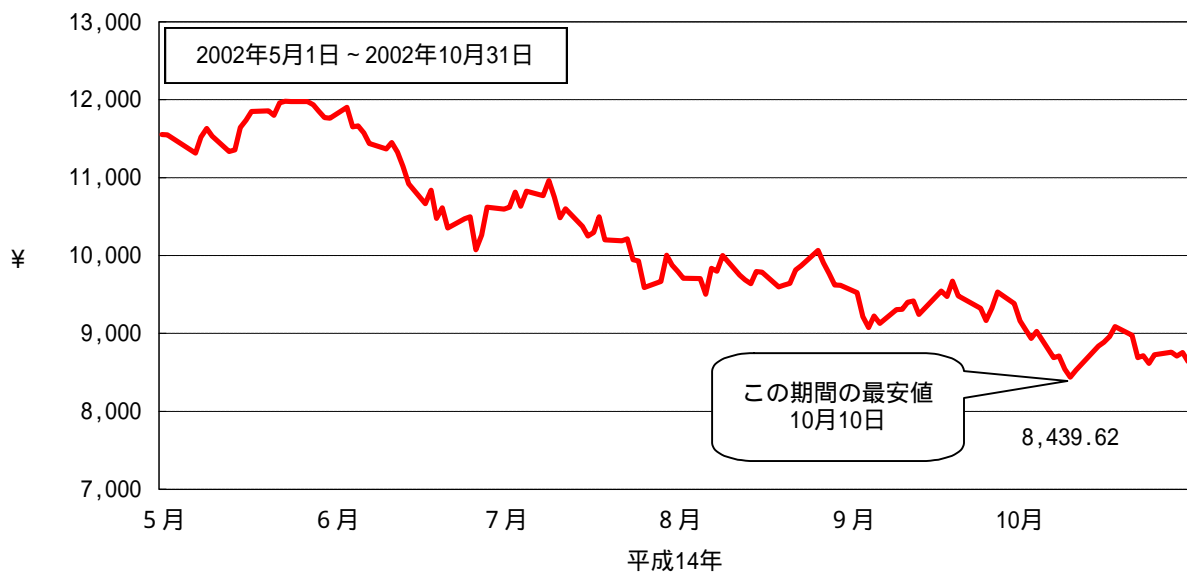


## 金融

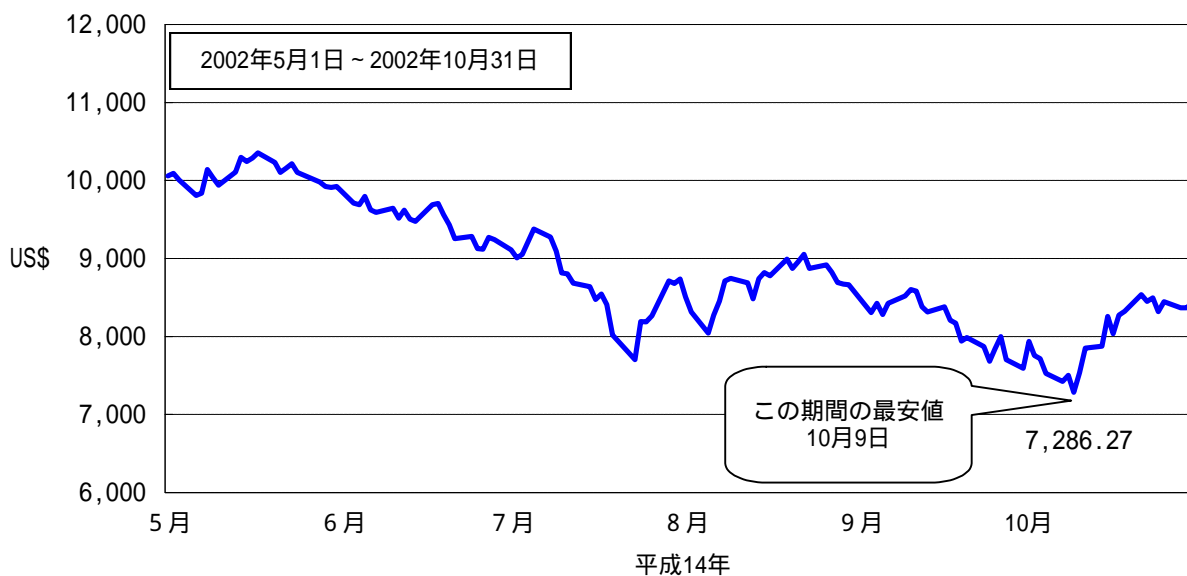
### 4 株価の変動

(1) 株価は、9月下旬から10月上旬にかけて下落し、10月10日には日経平均で19年7か月ぶりに一時8200円を割るなど急落したが、その後やや上昇し8千円台後半で推移している。

6か月間の日経平均の変動



6か月間のNYダウの変動

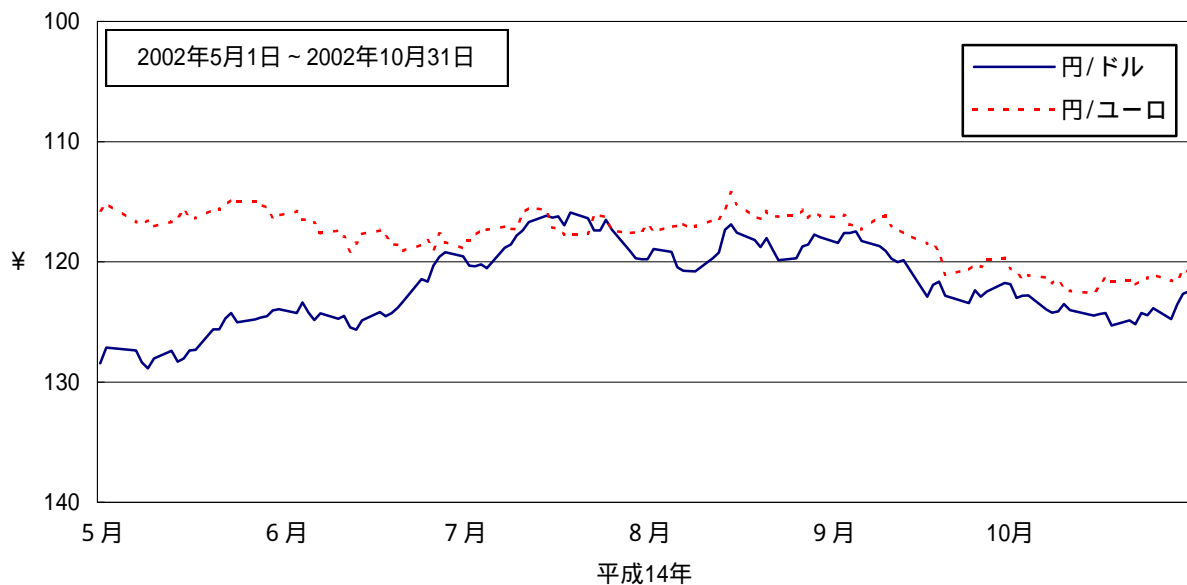


# 金融

## 5 日本及びアジア主要国の通貨の変動

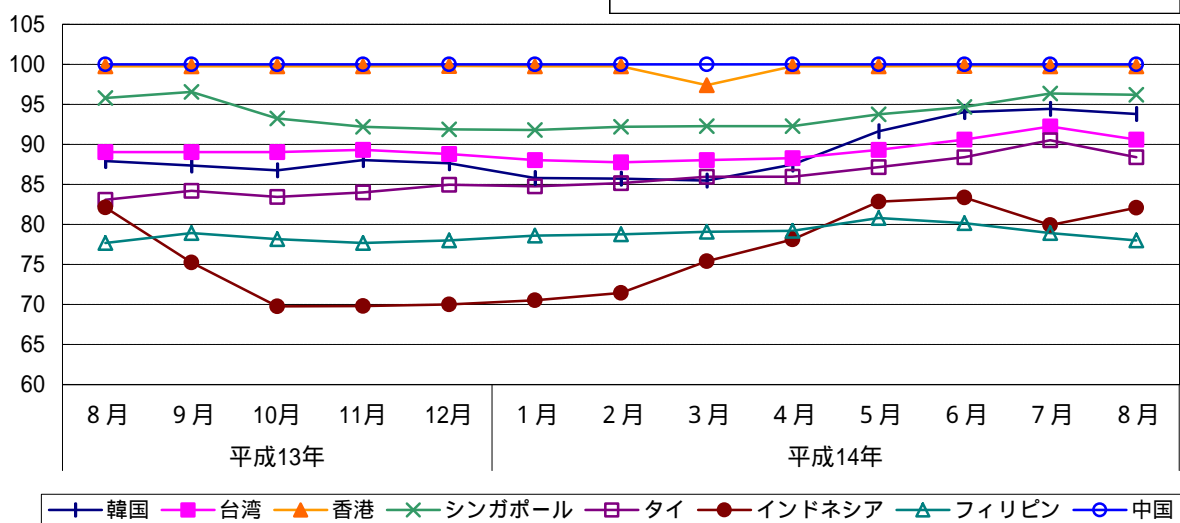
(1) 円相場は、10月上旬から下旬にかけて下落し一時125円台となったが、このところやや上昇し122円台から124円台で推移している。

6 か月間の円/ドル・円/ユーロの変動

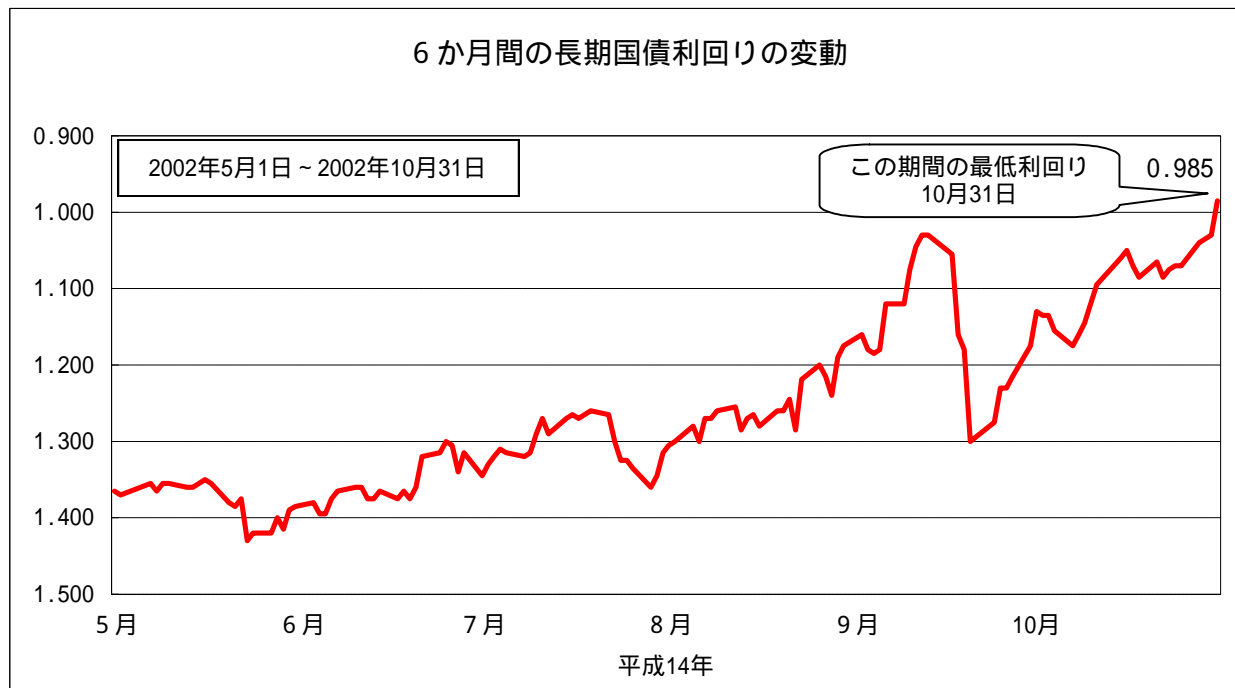


アジア主要国の通貨の変動 (対ドル)  
(平成12年1月=100とする)

韓国：ウォン 台湾：NTドル 香港：HKドル  
シンガポール：Sドル タイ：バーツ  
インドネシア：ルピア フィリピン：ペソ 中国：元



6 長期国債利回りの変動



新発10年国債利回り  
日本相互証券