

# 金融

## [概要]

金融機関の貸付金残高は前年割れで推移している。

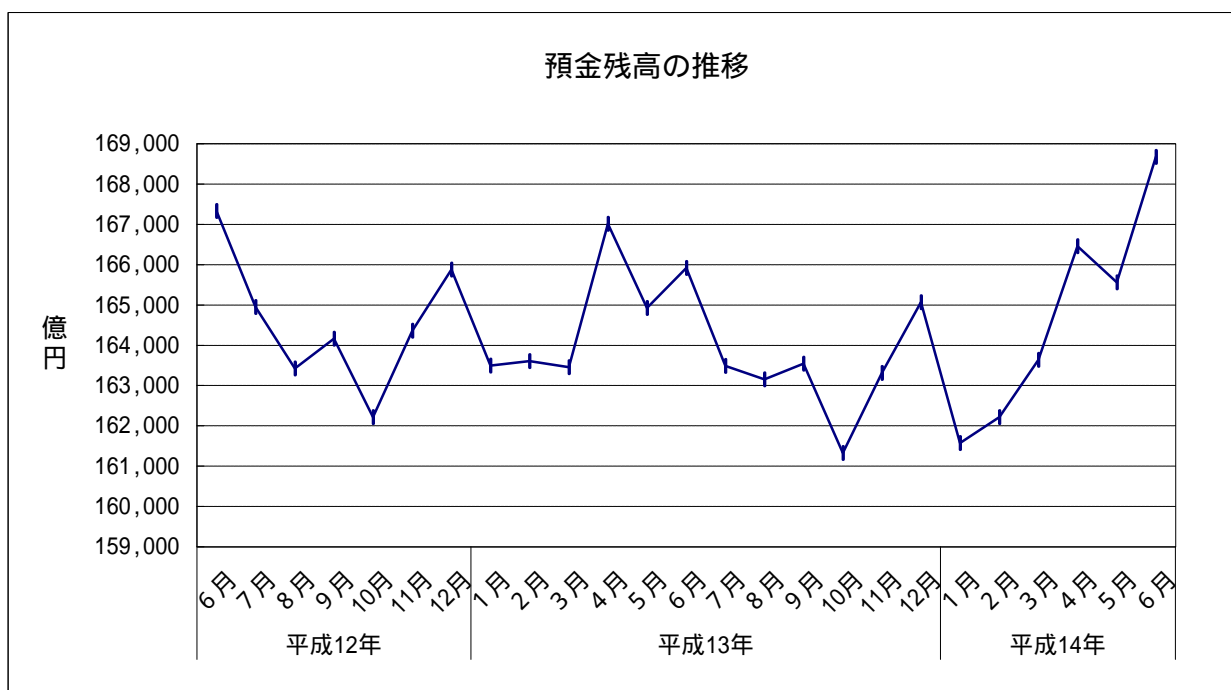
### 1 預金残高(2002年6月)

- (1) 前月比：2か月ぶりのプラス
- (2) 前年同月比：2か月連続のプラス

		預金残高	前月比	前年同月比
平成13年 (2001)	6月	165,915	0.60	0.85
	7月	163,485	1.46	0.89
	8月	163,155	0.20	0.17
	9月	163,544	0.24	0.38
	10月	161,325	1.36	0.55
	11月	163,309	1.23	0.64
	12月	165,066	1.08	0.49
平成14年 (2002)	1月	161,570	2.12	1.18
	2月	162,214	0.40	0.85
	3月	163,642	0.88	0.11
	4月	166,462	1.72	0.33
	5月	165,557	0.54	0.38
	6月	168,676	1.88	1.66

資料出所：財務省福岡財務支局、福岡県信連  
預金残高単位：億円

預金残高は国内銀行における地方銀行・第二地方銀行協加盟行・信用金庫及び農業協同組合の合計





## 金融

### 3 金利（地方銀行19行貸出約定平均金利）（2002年7月）

#### （1）総合金利

- ア 前月差：4か月連続の上昇
- イ 前年同月差：11か月ぶりの上昇

#### （2）短期金利

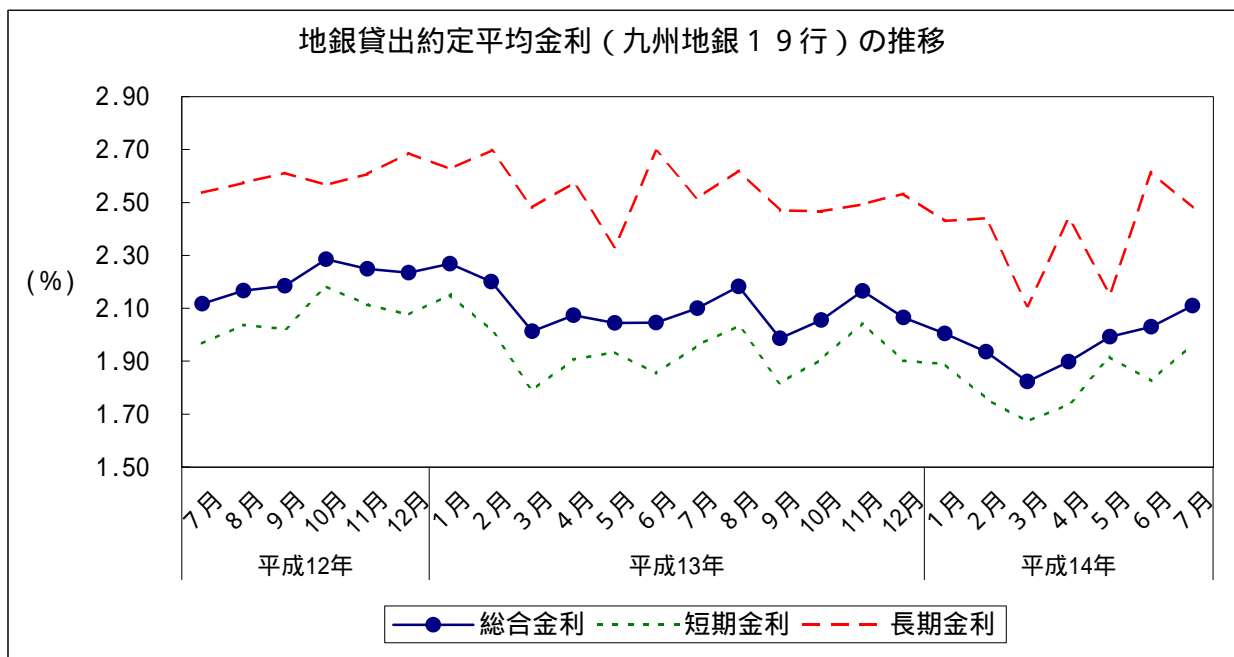
- ア 前月差：2か月ぶりの上昇
- イ 前年同月差：18か月ぶりの上昇

#### （3）長期金利

- ア 前月差：2か月ぶりの低下
- イ 前年同月差：11か月連続の低下

		総合金利		短期金利		長期金利				
		前月差	前年同月差	前月差	前年同月差	前月差	前年同月差			
平成13年 (2001)	7月	2.100	0.054	0.017	1.960	0.105	0.007	2.516	0.177	0.021
	8月	2.182	0.082	0.015	2.034	0.074	0.003	2.622	0.106	0.047
	9月	1.987	0.195	0.198	1.817	0.217	0.204	2.471	0.151	0.141
	10月	2.055	0.068	0.230	1.908	0.091	0.275	2.467	0.004	0.099
	11月	2.165	0.110	0.084	2.045	0.137	0.069	2.493	0.026	0.114
	12月	2.065	0.100	0.170	1.902	0.143	0.174	2.533	0.040	0.154
平成14年 (2002)	1月	2.005	0.060	0.263	1.890	0.012	0.261	2.431	0.102	0.195
	2月	1.936	0.069	0.265	1.759	0.131	0.259	2.440	0.009	0.257
	3月	1.823	0.113	0.190	1.672	0.087	0.118	2.109	0.331	0.372
	4月	1.898	0.075	0.176	1.737	0.065	0.169	2.438	0.329	0.137
	5月	1.992	0.094	0.052	1.916	0.179	0.018	2.154	0.284	0.178
	6月	2.030	0.038	0.016	1.825	0.091	0.030	2.614	0.460	0.079
	7月	2.110	0.080	0.010	1.966	0.141	0.006	2.481	0.133	0.035

資料出所：日本銀行福岡支店「九州地銀19行貸出約定平均金利」

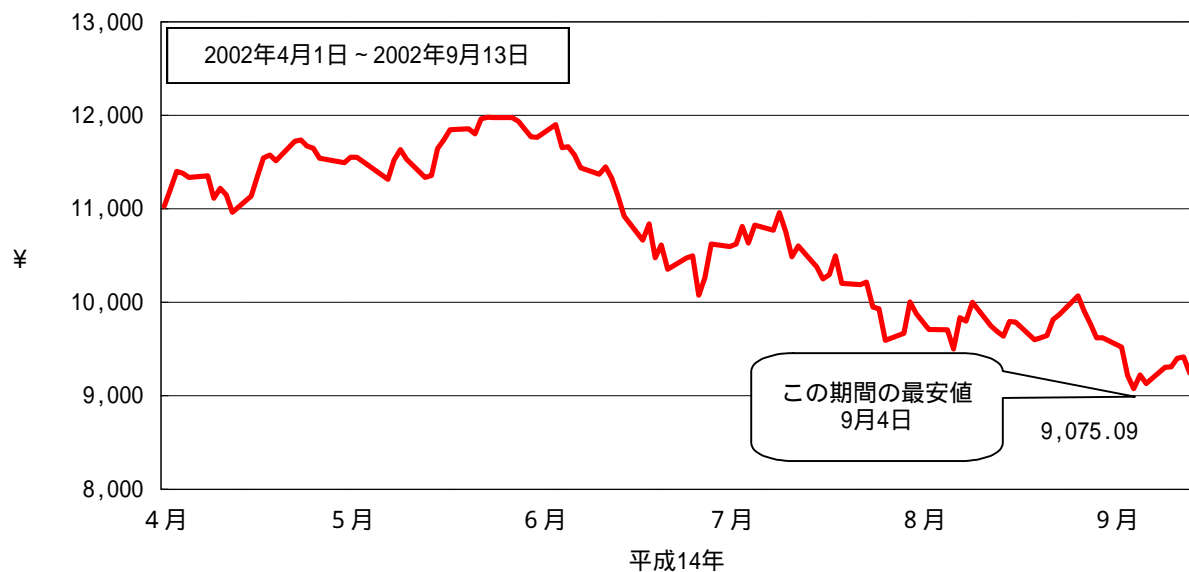


## 金融

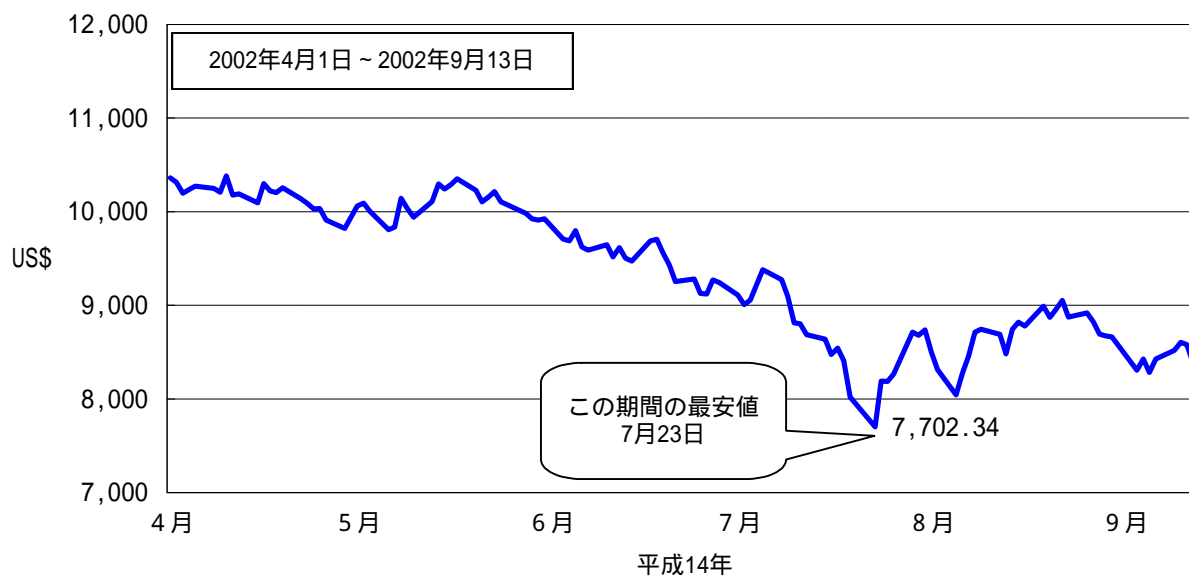
### 4 株価の変動

(1) 株価は、8月下旬以降下落し、特に9月4日は19年ぶりに一時9千円を割るなど急落したが、このところやや上昇している。

#### 6か月間の日経平均の変動



#### 6か月間のNYダウの変動

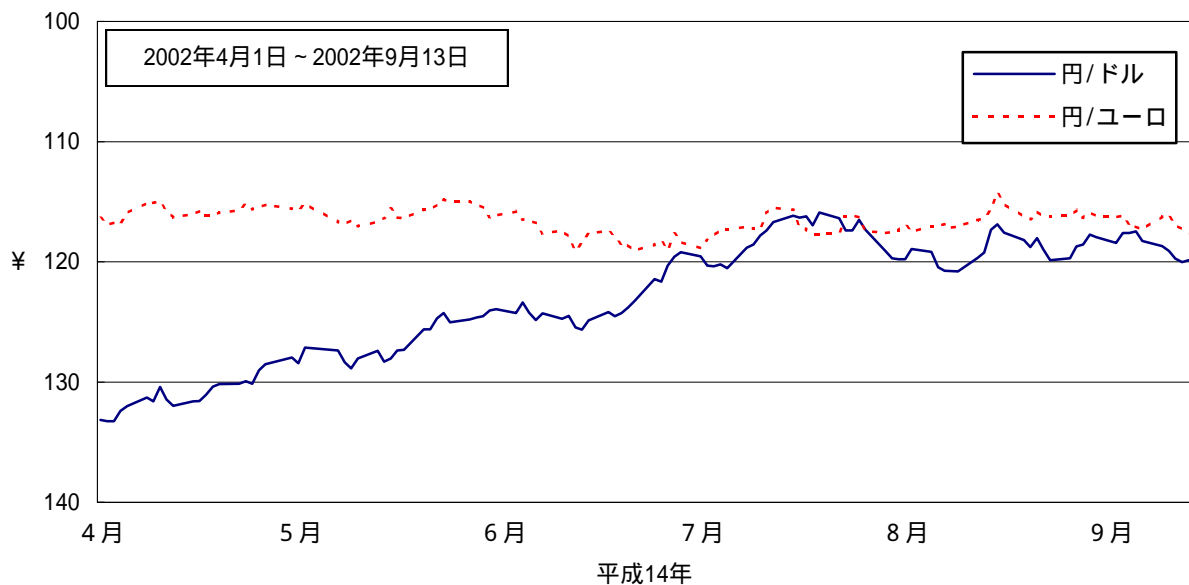


# 金融

## 5 日本及びアジア主要国の通貨の変動

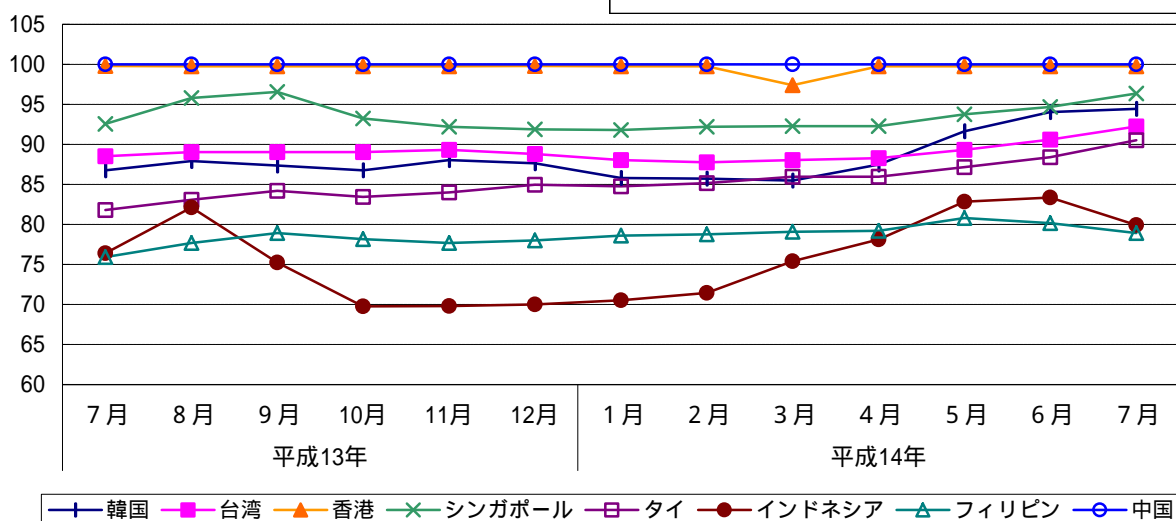
(1) 円相場は、8月中旬以降上昇し月末には117円台となったが、このところやや下落し概ね119円台で推移している。

6 か月間の円/ドル・円/ユーロの変動

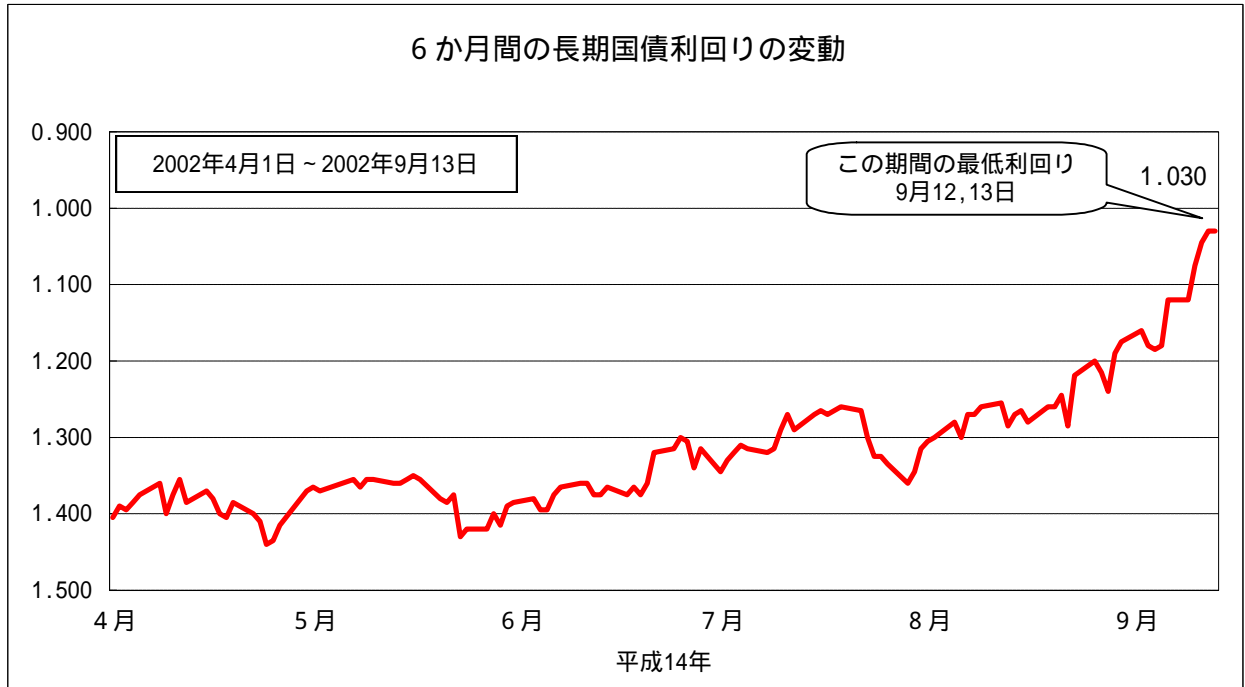


アジア主要国の通貨の変動（対ドル）  
（平成12年1月=100とする）

韓国：ウォン 台湾：NTドル 香港：HKドル  
シンガポール：Sドル タイ：バーツ  
インドネシア：ルピア フィリピン：ペソ 中国：元



6 長期国債利回りの変動



新発10年国債利回り  
日本相互証券