



## 金融 [ Finance ]

- 2 貸付金残高（国内銀行）（2002年3月）  
 [ Loans and Discounts Outstanding ] ( Domestically Licensed Banks )  
 ( 1 ) 前月比：3か月連続のマイナス  
 ( 2 ) 前年同月比：31か月連続のマイナス

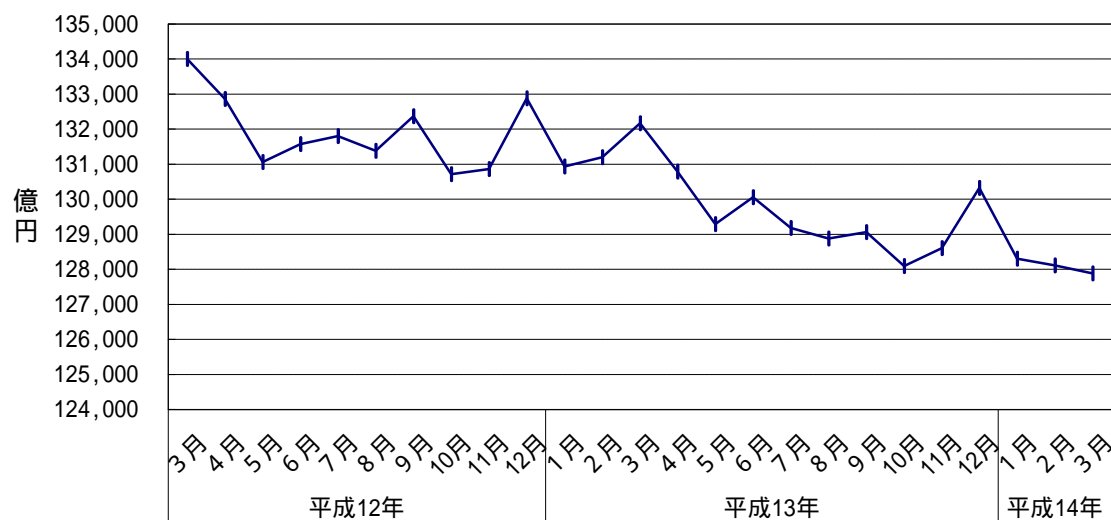
( In hundred millions of Yen )

		貸付金残高	前月比	前年同月比	
平成13年 (2001)	3月	132,166	0.73	1.37	
	4月	130,789	1.04	1.56	
	5月	129,293	1.14	1.35	
	6月	130,060	0.59	1.15	
	7月	129,184	0.67	1.99	
	8月	128,880	0.24	1.91	
	9月	129,058	0.14	2.50	
	10月	128,093	0.75	2.00	
	11月	128,608	0.40	1.72	
	12月	130,322	1.33	1.92	
	平成14年 (2002)	1月	128,302	1.55	2.01
		2月	128,114	0.15	2.35
3月		127,881	0.18	3.24	

資料出所：財務省福岡財務支局、福岡県信連  
 貸付金残高単位：億円

貸付金残高は地方銀行・第二地方銀行協加盟行・信用金庫・農業協同組合の合計

貸付金残高（国内銀行）の推移



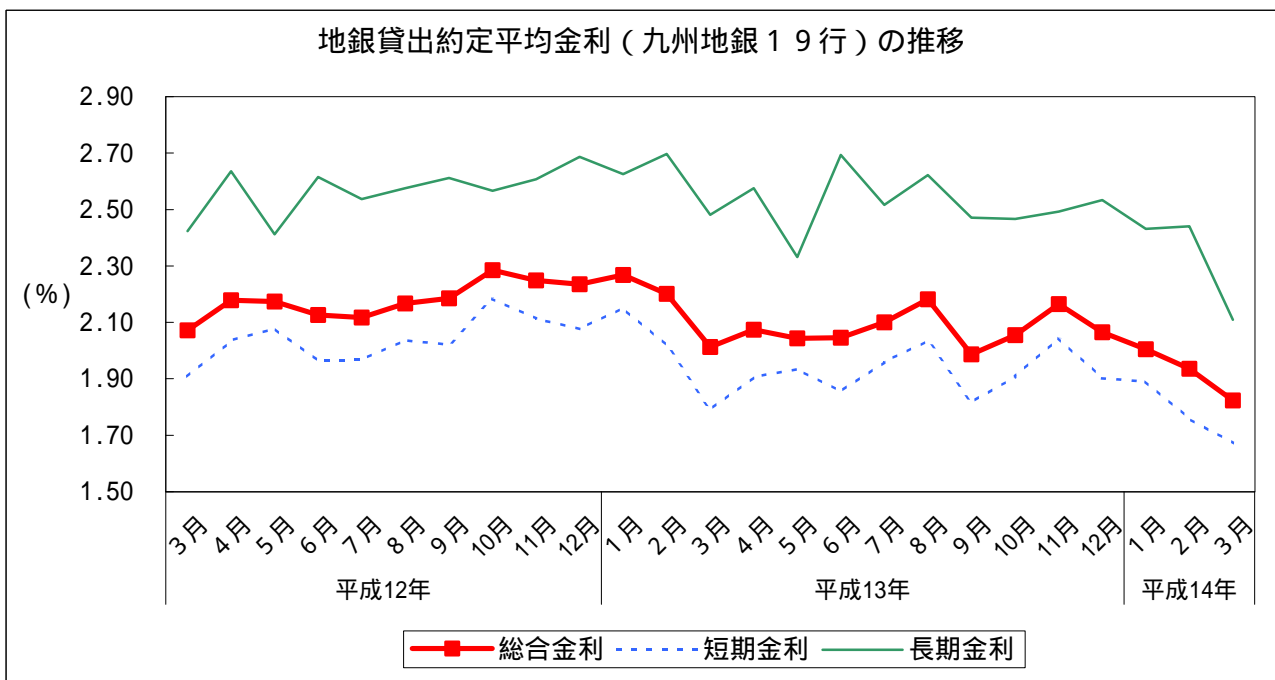
## 金融 [ Finance ]

### 3 金利（地方銀行19行貸出約定平均金利）（2002年3月） [ Interest Rates on Loan and Discounts ] (Average Contracted Interest Rates on Loans and Discounts of 19 Regional Banks)

- (1) 総合金利 [ General ]  
 ア 前月比：4か月連続の低下  
 イ 前年同月比：7か月連続の低下
- (2) 短期金利 [ Short-term Lendings ]  
 ア 前月比：4か月連続の低下  
 イ 前年同月比：14か月連続の低下
- (3) 長期金利 [ Long-term Lendings ]  
 ア 前月比：2か月ぶりの低下  
 イ 前年同月比：7か月連続の低下

		総合金利	前月比	前年同月比	短期金利	前月比	前年同月比	長期金利	前月比	前年同月比
平成13年 (2001)	3月	2.013	0.188	0.059	1.790	0.228	0.118	2.481	0.216	0.057
	4月	2.074	0.061	0.104	1.906	0.116	0.130	2.575	0.094	0.061
	5月	2.044	0.030	0.130	1.934	0.028	0.145	2.332	0.243	0.080
	6月	2.046	0.002	0.080	1.855	0.079	0.109	2.693	0.361	0.078
	7月	2.100	0.054	0.017	1.960	0.105	0.007	2.516	0.177	0.021
	8月	2.182	0.082	0.015	2.034	0.074	0.003	2.622	0.106	0.047
	9月	1.987	0.195	0.198	1.817	0.217	0.204	2.471	0.151	0.141
	10月	2.055	0.068	0.230	1.908	0.091	0.275	2.467	0.004	0.099
	11月	2.165	0.110	0.084	2.045	0.137	0.069	2.493	0.026	0.114
	12月	2.065	0.100	0.170	1.902	0.143	0.174	2.533	0.040	0.154
平成14年 (2002)	1月	2.005	0.060	0.263	1.890	0.012	0.261	2.431	0.102	0.195
	2月	1.936	0.069	0.265	1.759	0.131	0.259	2.440	0.009	0.257
	3月	1.823	0.113	0.190	1.672	0.087	0.118	2.109	0.331	0.372

資料出所：日本銀行福岡支店

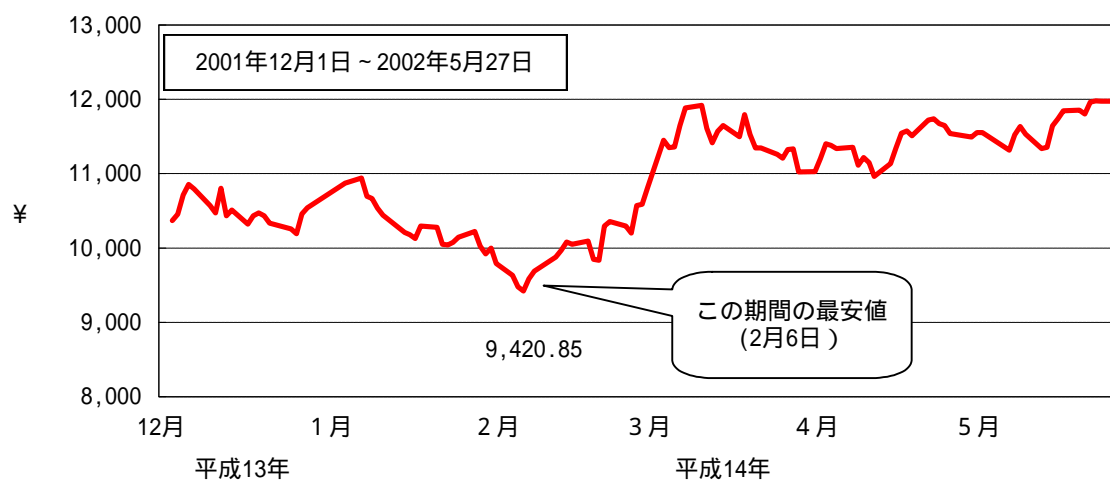


## 金融 [ Finance ]

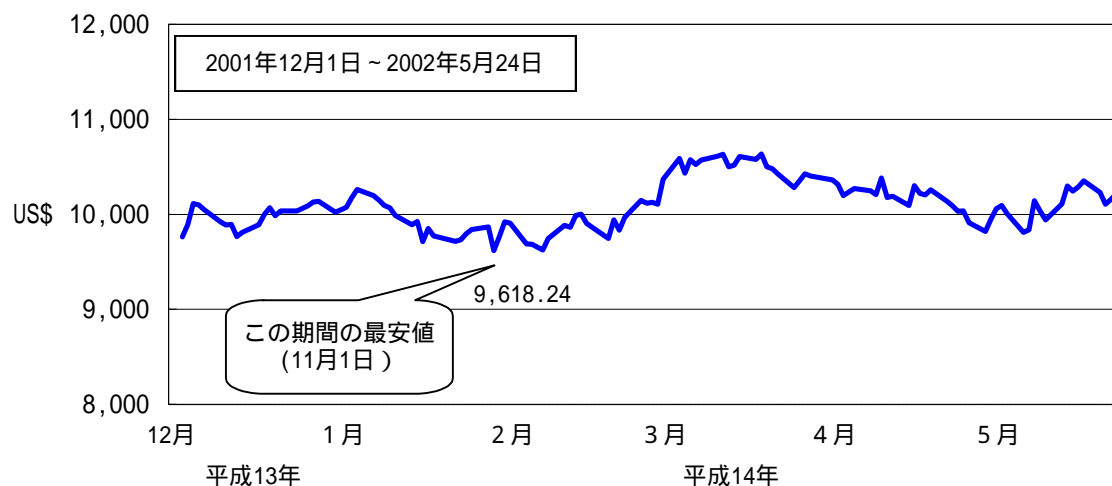
### 4 株価の変動 [Trend of Stock Prices ]

( 1 ) 株価は、日経平均で概ね11,000円台半ばで推移していたが、このところ12,000円をうかがう動きとなっている。

6 か月間の日経平均の変動



6 か月間のNYダウの変動



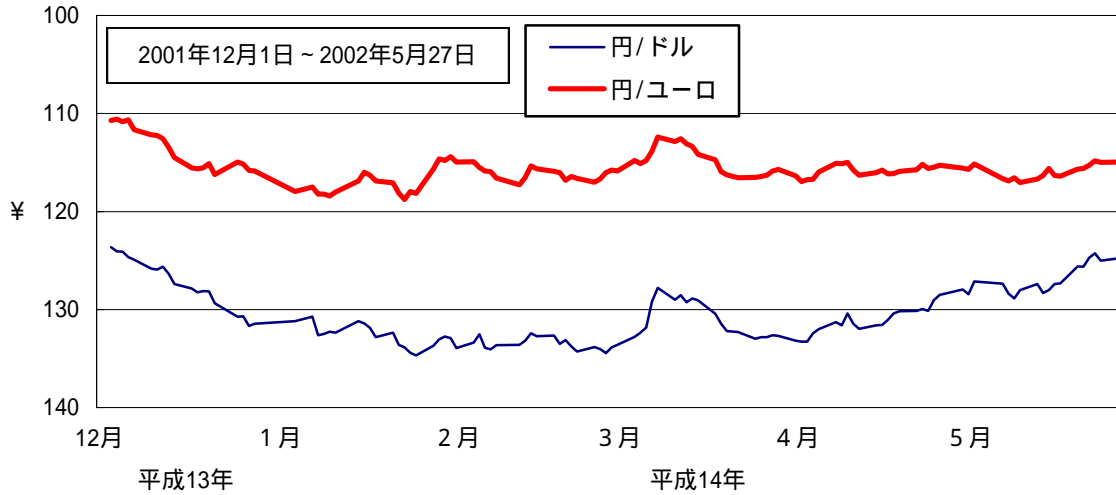
**金融 [ Finance ]**

5 日本及びアジア主要国の通貨の変動

[Trend of Exchange Rates on Japan and Principal Countries in Asia]

( 1 ) 円相場はこのところやや上昇しており、5月21日には124円台となった。

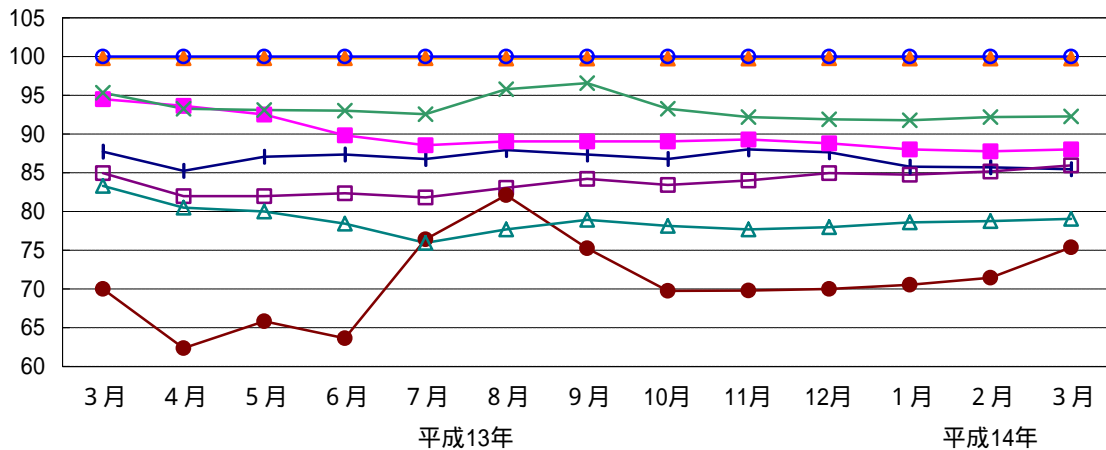
6 か月間の円/ドル・円/ユーロの変動



アジア主要国の通貨の変動 (対ドル)

(平成12年1月=100とする)

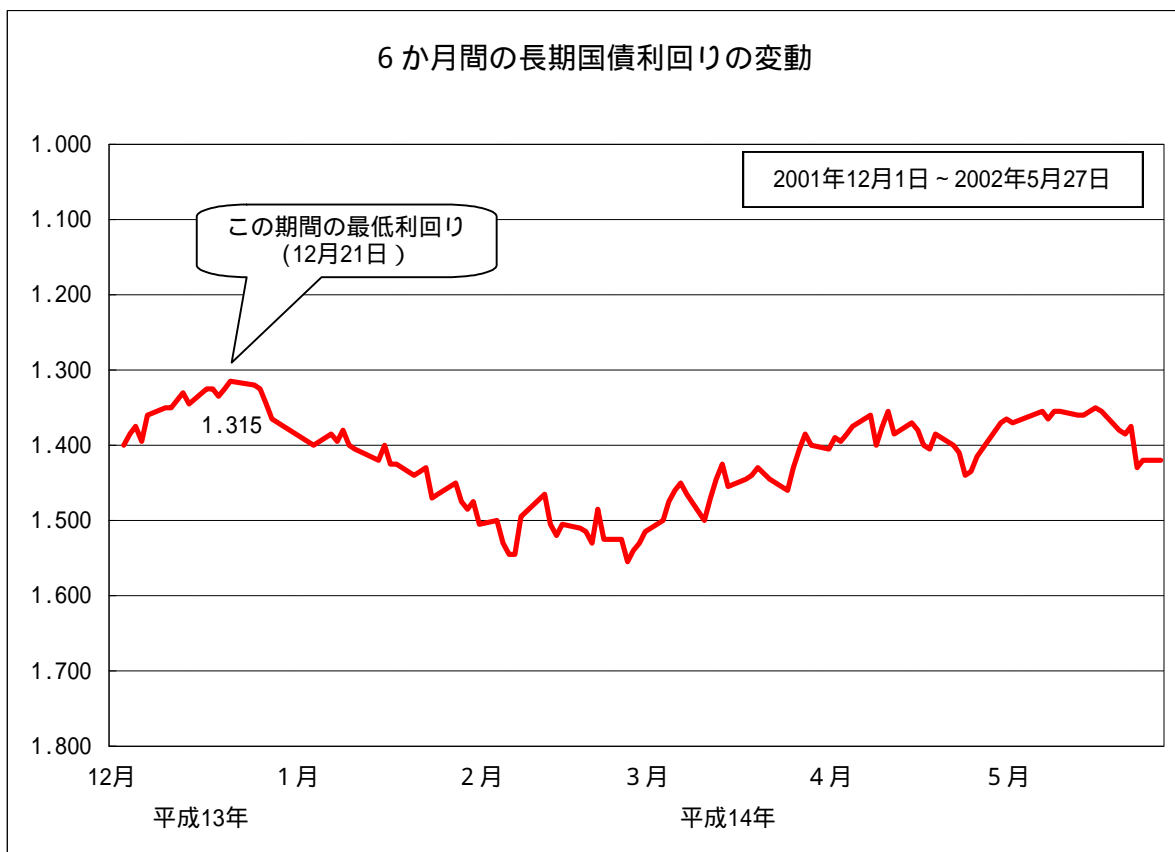
韓国：ウォン 台湾：NTドル 香港：HKドル  
シンガポール：Sドル タイ：バーツ  
インドネシア：ルピア フィリピン：ペソ 中国：元



韓国：ウォン 台湾：NTドル 香港：HKドル シンガポール：Sドル タイ：バーツ インドネシア：ルピア フィリピン：ペソ 中国：元

金融 [ Finance ]

6 長期国債利回りの変動 [Trend of Long-term Government Bond Yield ]



新発10年国債利回り  
日本相互証券