

企業景況

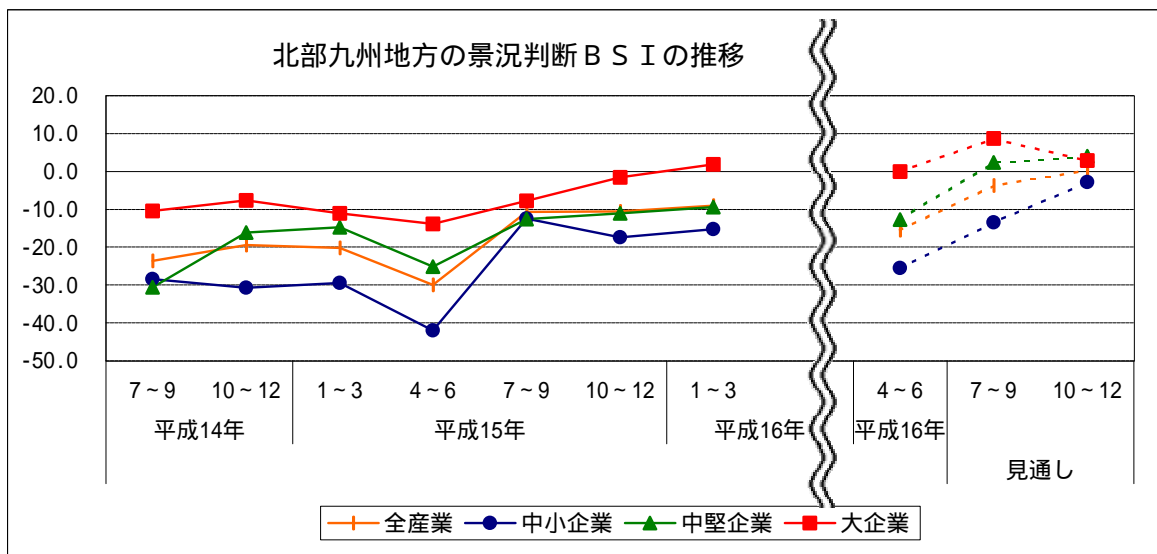
- 1 『法人企業景況予測調査』（財務省福岡財務支局調査結果）
 (1) 北部九州地方の企業景況判断（平成16年4～6月期）
 業種別にみると、製造業が「上昇」超となったものの、非製造業では「下降」超となっていることから、全産業では「下降」超となっている。
 規模別にみると、大企業は「上昇」と「下降」が均衡しているが、中堅企業、中小企業では「下降」超となっている。

〔前四半期に比較して〕（B S I：％ポイント）

法人企業景況予測調査			景況判断 B S I					
			全産業	業 種 別		規 模 別		
				製造業	非製造業	大企業	中堅企業	中小企業
平成16年 (2004)	4～6月期	現状	15.5	7.1	20.0	0.0	12.7	25.5
	7～9月期	見通し	3.7	16.7	7.7	8.7	2.4	13.5
	10～12月期		0.4	13.1	2.1	2.9	4.0	2.8

(参考) 財務省景況予測調査			全産業	製造業	非製造業	大企業	中堅企業	中小企業
平成14年 (2002)	7～9月期	現状	23.6	16.2	25.5	10.4	30.6	28.5
	10～12月期		19.4	16.9	19.9	7.7	16.1	30.7
平成15年 (2003)	1～3月期		20.2	17.6	21.5	11.1	14.7	29.5
	4～6月期		30.0	17.7	34.9	13.8	25.2	42.0
	7～9月期		10.7	11.1	10.0	7.8	12.6	12.5
10～12月期	10.6		2.3	14.7	1.5	11.1	17.4	
平成16年	1～3月期	9.1	4.2	10.9	1.9	9.4	15.2	

B S I = 「上昇」 - 「下降」、季節調整値



平成16年1～3月以前のデータはこれまで行われていた財務省景況予測調査の結果。

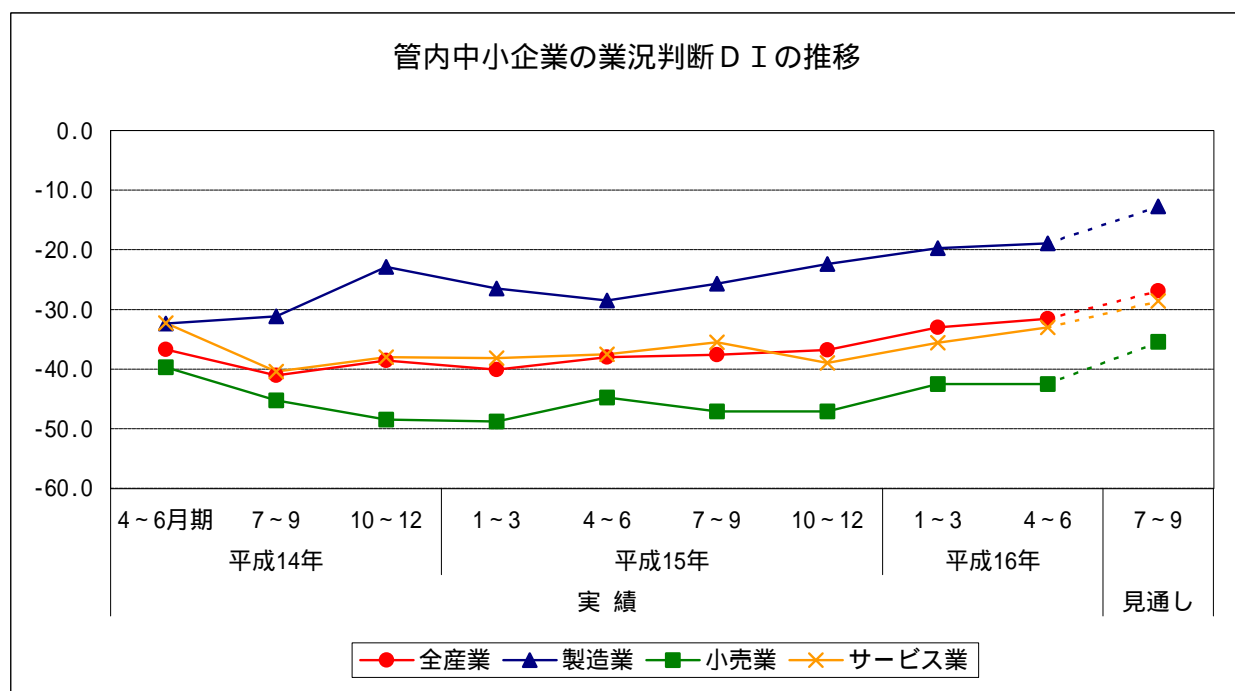
注) 調査の概要

- 「法人企業景況予測調査」はこれまで行われていた「財務省景況予測調査」と内閣府の「法人企業動向調査」を統合したものと、平成16年度から実施されることになった。
- 調査方法 対象企業に調査票を郵送、またはオンラインにより自社記入を求める方法による。
 なお、主要企業42社についてはヒアリングを実施。
- 調査時期 平成16年5月下旬～6月上旬（調査時点：5月25日）
- 対象期間 平成16年4～6月期の現状判断及び平成16年7～9月期、10～12月期の見通し
- 対象企業数 北部九州3県（福岡県、佐賀県、長崎県）に所在する資本金1千万円以上（ただし、電気ガス・水道業及び金融・保険業は資本金1億円以上）の企業。
 対象企業：575社（うち、大企業（資本金10億円以上）が142社、中堅企業（1億円以上～10億円未満）が139社、中小企業（1千万円以上～1億円未満）が294社）。
 製造業 91社（うちヒアリング15社） 非製造業 484社（うちヒアリング27社）
- 回答企業数 大企業138社（回収率97.2%）、中堅企業126社（同90.6%）、中小企業251社（同85.4%）

企業景況

- 2 『九州地域中小企業景況調査』（九州経済産業局調査結果）
 (1) 管内中小企業の業況判断DI（平成16年4～6月期）
 ア 全産業で 31.6 となり、前期から 1.4 ポイント「悪化」超幅が縮小した。
 イ 産業別では、小売業以外の全ての産業で「悪化」超幅が縮小した（小売業は横ばい）。

			全産業	製造業	小売業	サービス業
平成14年 (2002)	4～6月期	実績	36.7	32.4	39.7	32.3
	7～9月期		41.1	31.2	45.3	40.4
	10～12月期		38.6	22.9	48.5	38.0
平成15年 (2003)	1～3月期		40.1	26.5	48.8	38.2
	4～6月期		38.0	28.5	44.8	37.5
	7～9月期		37.6	25.7	47.1	35.5
平成16年 (2004)	10～12月期		36.8	22.4	47.1	39.0
	1～3月期		33.0	19.7	42.5	35.6
	4～6月期		31.6	18.9	42.5	33.0
	7～9月期	見通し	26.9	12.7	35.4	28.6



注) 調査の概要

- 1) 調査時点 平成16年6月5日
- 2) 対象期間 平成16年4～6月期の現況判断及び平成16年7～9月期の見通し
- 3) 有効回答企業数 2,506社
- 4) 調査対象 製造業及び建設業（資本金3億円以下又は従業員300人以下）、卸売業（資本金1億円以下又は従業員100人以下の企業）、小売業（資本金5千万円以下又は従業員50人以下）、サービス業（資本金5千万円以下又は従業員100人以下）

企業景況

3 『福岡県小企業動向調査』（国民生活金融公庫福岡支店調査結果）

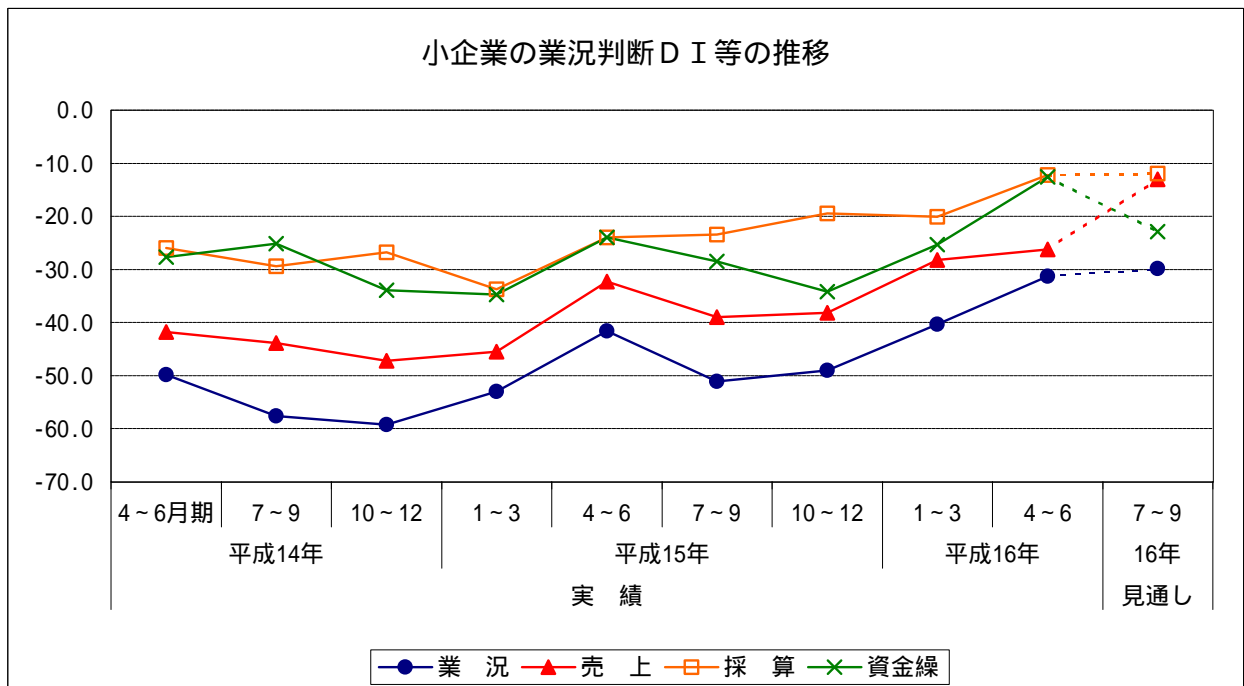
（1）16年4～6月期の概況

前期に比べ、業況判断DIが9.0ポイント、売上DIが2.0ポイント上昇した。

（2）16年7～9月期の見通し

今期に比べ、業況判断DIが1.5ポイント上昇、売上DIが13.2ポイント上昇する見込みとなっている。

		業況	売上	採算	資金繰
平成14年 (2002)	4～6月期	49.8	41.8	26.0	27.7
	7～9月期	57.6	43.9	29.4	25.1
	10～12月期	59.2	47.2	26.8	33.9
平成15年 (2003)	1～3月期	53.0	45.5	33.7	34.7
	4～6月期	41.6	32.3	24.0	24.0
	7～9月期	51.1	39.0	23.4	28.5
	10～12月期	49.0	38.2	19.4	34.2
平成16年 (2004)	1～3月期	40.3	28.2	20.1	25.3
	4～6月期	31.3	26.2	12.2	12.6
	7～9月期	29.8	13.0	11.9	22.9



注) 調査の概要

- 1) 調査時点 平成16年6月10日
- 2) 調査方法 郵送によるアンケート調査
- 3) 調査対象 国民生活金融公庫福岡県内5支店取引先383企業
- 4) 有効回答数 307企業(有効回答率80.2%)
 製造業(従業員30人未満)34企業、卸売業(同10人未満)19企業、小売業(同10人未満)99企業、
 飲食業(同10人未満)39企業、サービス業(同30人未満)74企業、建設業(同30人未満)32企業
 運輸業(同30人未満)10企業

企業景況

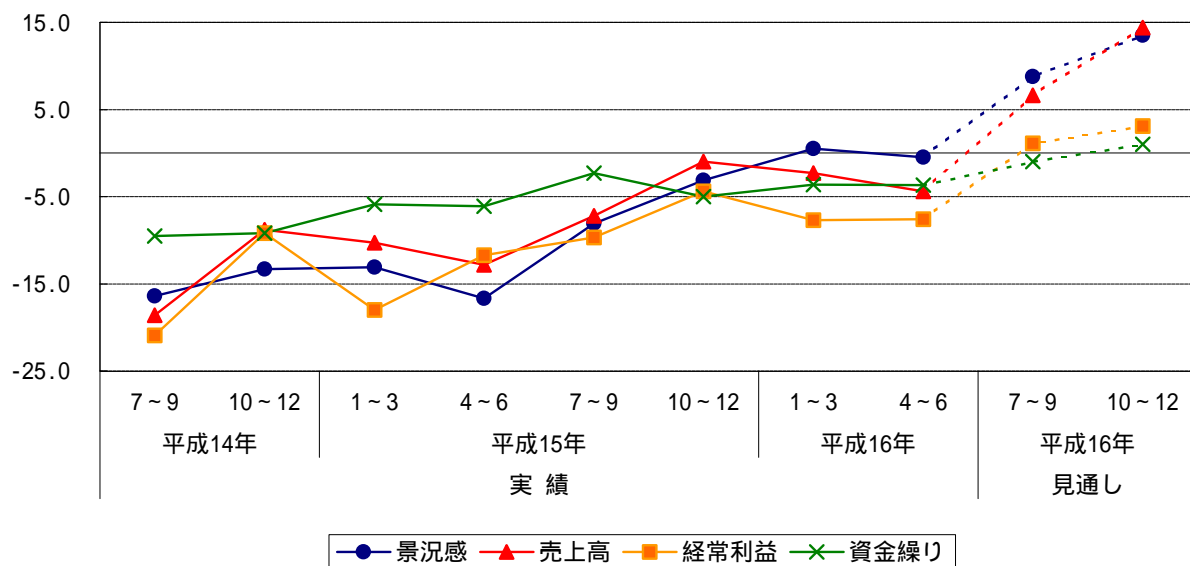
4 『九州の経営動向調査』（西日本銀行）

(1) 平成16年4～6月期の概況（前回調査比）

- ア 景況感：1.0ポイント悪化し、「減少」超に転じた
- イ 売上高：2.1ポイント悪化し、「減少」超幅を拡大
- ウ 企業収益：0.1ポイント改善し、「減少」超幅を縮小
- エ 資金繰り：0.1ポイント悪化し、「悪化」超幅を縮小

		景況感	売上高	経常利益	資金繰り
平成14年 (2002)	7～9月期	16.4	18.6	20.9	9.5
	10～12月期	13.3	8.8	9.2	9.2
平成15年 (2003)	1～3月期	13.1	10.3	18.0	5.9
	4～6月期	16.7	12.8	11.7	6.1
	7～9月期	8.1	7.2	9.7	2.3
平成16年 (2004)	10～12月期	3.1	1.0	4.4	5.0
	1～3月期	0.5	2.3	7.7	3.6
	4～6月期	0.5	4.4	7.6	3.7
見通し	7～9月期	8.8	6.6	1.1	1.0
	10～12月期	13.5	14.4	3.1	1.0

九州の企業景況感 B S I 等の推移



注) 調査の概要

- 調査対象：株式会社西日本銀行の主要取引先721社（今回の回答社数382社，回答率53.0%）
 地域別回答企業：福岡県303社（構成比79.3%）、福岡県外九州各県79社（同20.7%）
 業種別回答企業：製造業103社（構成比27.0%）、非製造業279社（同73.0%）
 規模別回答企業：大企業（資本金10億円以上）26社（構成比6.8%）、中堅企業（資本金1億円以上10億円未満）57社（同14.9%）、中小企業（資本金1億円未満）299社（同78.3%）

2) 調査方法：アンケート方式

3) 調査時期：平成16年6月1日

4) 調査事項：業績総合判断 売上高 経常利益 資金繰り 商品在庫 設備投資動向
 採用状況 経営上の問題点

景況動向は B S I 方式で表示：B S I とは、「好転・増加・上昇」（前年同期比）の企業割合から「悪化・減少・下落」の企業割合を差し引いた指標。

企業景況

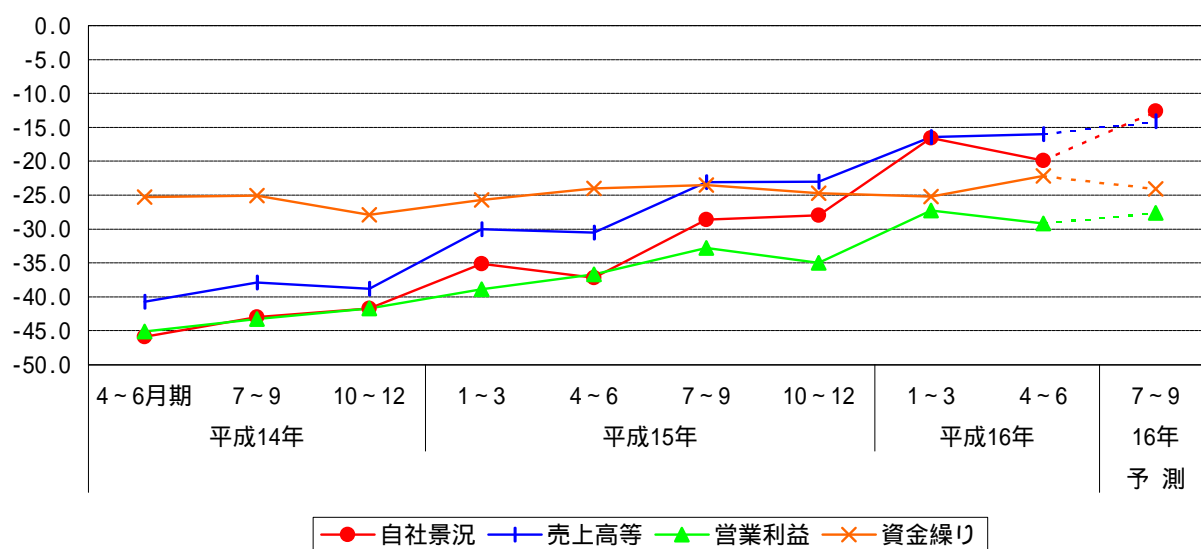
5 『地場企業の経営動向調査』（福岡商工会議所調査結果）

（1）平成16年4～6月期の概況

ア 自社景況： 19.9となり、前期に比べ3.3ポイント悪化した。

			自社景況	売上高等	営業利益	資金繰り
平成14年 (2002)	4～6月期	実績	45.9	40.7	45.1	25.3
	7～9月期		43.0	37.9	43.3	25.1
	10～12月期		41.7	38.8	41.7	27.9
平成15年 (2003)	1～3月期		35.1	30.0	38.9	25.7
	4～6月期		37.2	30.5	36.7	24.0
	7～9月期		28.6	23.1	32.8	23.5
平成16年 (2004)	10～12月期		28.0	23.0	35.0	24.7
	1～3月期		16.6	16.4	27.3	25.2
	4～6月期		19.9	16.0	29.2	22.2
	7～9月期	予測	12.6	14.1	27.6	24.1

景況判断指数（DI）等の推移



注）調査の概要

- 調査目的：福岡市内地場企業（一部福岡市近郊を含む）の景況及び経営動向を把握すると同時に、これらの情報を企業へ提供し企業経営の参考に資するものである。
- 調査時期：平成16年6月末時点
- 調査対象：当所会員企業1,500社を対象とし、商工名鑑より任意抽出。回答数：756（回収率：50.4%）
業種別回答企業数：建設業170社（構成比22.5%）、製造業133社（同17.6%）、卸売業168社（同22.2%）
小売業95社（同12.6%）、運輸・倉庫業34社（同4.5%）、サービス業156社（同20.6%）
規模別回答企業数：中小企業699社（構成比92.5%）、大企業57社（同7.5%）
- 調査要領：四半期毎にアンケート用紙を郵送、前年同期比の回答を求めるもので、今回は平成16年4～6月期の実績、及び平成16年7～9月期の予測。