

## 企業景況

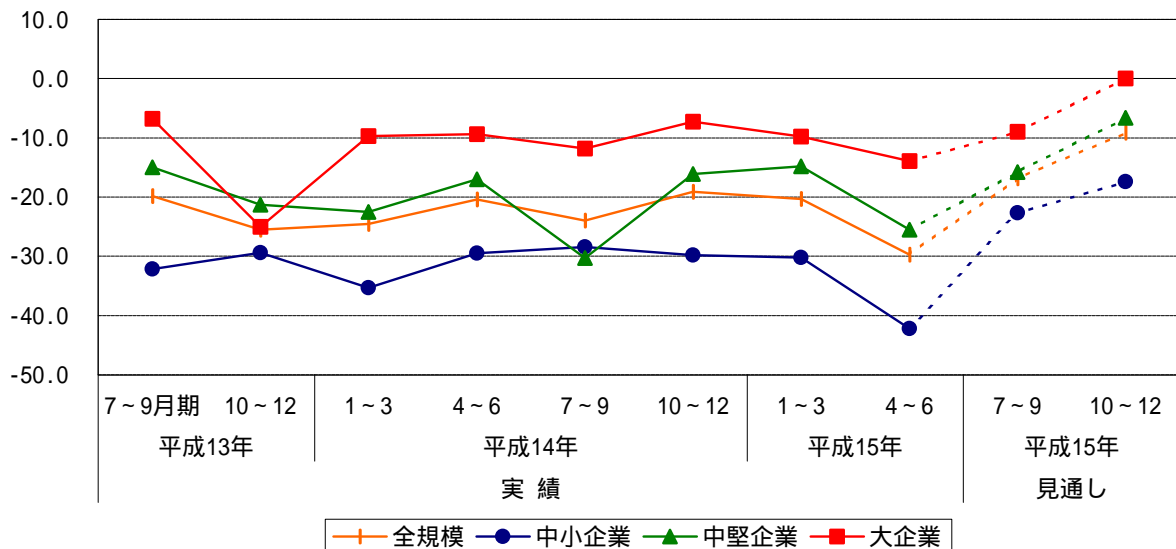
- 1 『財務省景気予測調査』（財務省福岡財務支局調査結果）  
 (1) 北部九州地方の企業景況判断（平成15年4～6月期）  
 大企業、中堅企業、中小企業とも「下降」超幅が拡大している。  
 製造業では引き続き「下降」超であるが、非製造業では「下降」超幅が拡大している。

〔前四半期に比較して〕（BSI：%ポイント）

		景況判断BSI				
		全規模	中小企業	中堅企業	大企業	
平成13年 (2001)	7～9月期	実績	19.8	32.2	15.0	6.8
	10～12月期		25.5	29.4	21.3	25.0
平成14年 (2002)	1～3月期		24.5	35.3	22.5	9.7
	4～6月期		20.4	29.5	17.0	9.4
	7～9月期		24.0	28.4	30.3	11.8
平成15年 (2003)	10～12月期		見通し	19.1	29.8	16.1
	1～3月期	20.3		30.2	14.8	9.8
	4～6月期	29.7		42.2	25.5	13.9
	7～9月期	16.8	22.7	15.8	9.0	
	10～12月期	9.1	17.4	6.6	0.0	

BSI = 「上昇」 - 「下降」

北部九州地方の景況判断BSIの推移



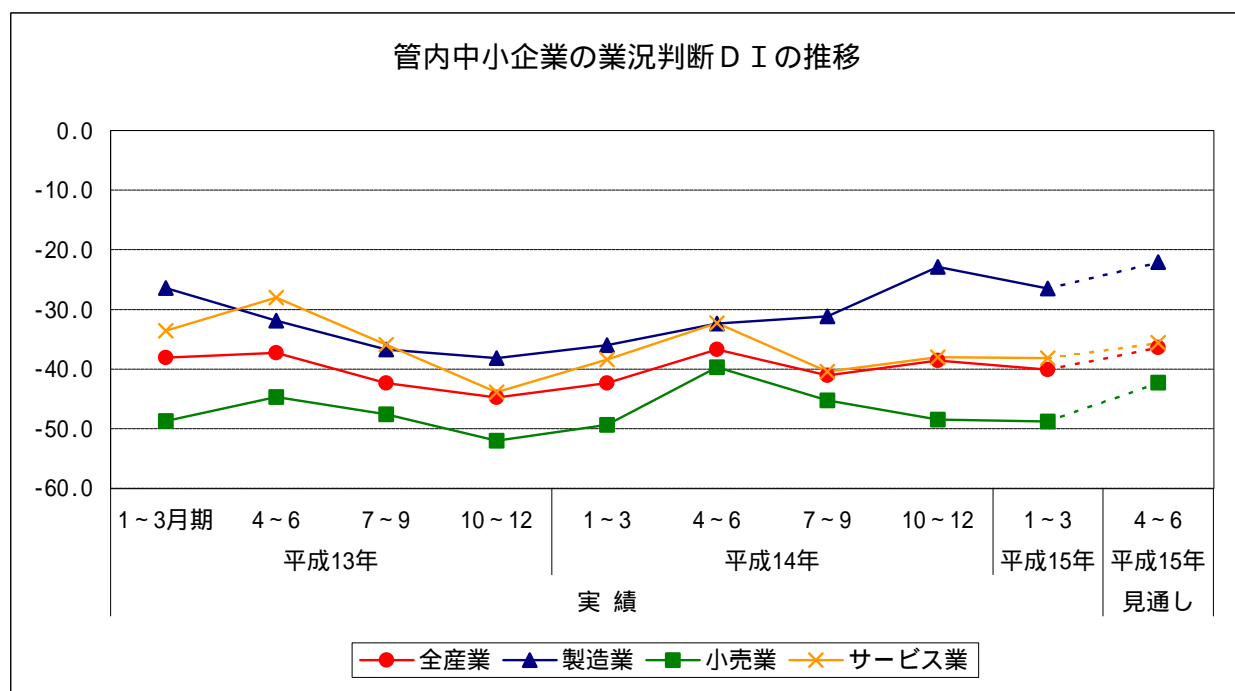
### 注) 調査の概要

- 1) 調査方法 対象企業に調査票を郵送し、自社記入を求める方法による。なお、主要企業79社についてはヒアリングを実施。
- 2) 調査時期 平成15年5月
- 3) 対象期間 平成15年4～6月期の現状判断及び平成15年7～9月期、10～12月期の見通し
- 4) 対象企業数 北部九州3県（福岡県、佐賀県、長崎県）に所在する金融・保険業を除く資本金1千万円以上の企業。対象企業：大手出先企業10社を含む498社（うち、大企業（資本金10億円以上）が129社、中堅企業（1億円以上～10億円未満）が124社、中小企業（1千万円以上～1億円未満）が245社）  
 回収社数 大企業125社（回収率96.8%）、中堅企業119社（同95.9%）、  
 中小企業190社（同77.5%）

## 企業景況

- 2 『九州地域中小企業景況調査』（九州経済産業局調査結果）  
 (1) 管内中小企業の業況判断DI（平成15年1～3月期）  
 ア 全産業で 40.1 となり、前期から 1.5 ポイント「悪化」超幅が拡大した。  
 イ 産業別では、卸売業を除く各業種で「悪化」超幅が拡大した。

		全産業	製造業	小売業	サービス業
平成13年 (2001)	1～3月期	38.1	26.4	48.7	33.6
	4～6月期	37.3	31.9	44.7	28.0
	7～9月期	42.4	36.7	47.6	35.9
	10～12月期	44.8	38.2	52.0	43.9
平成14年 (2002)	1～3月期	42.4	36.0	49.4	38.4
	4～6月期	36.7	32.4	39.7	32.3
	7～9月期	41.1	31.2	45.3	40.4
	10～12月期	38.6	22.9	48.5	38.0
平成15年 (2003)	1～3月期	40.1	26.5	48.8	38.2
	4～6月期	見通し 36.4	見通し 22.1	見通し 42.3	見通し 35.6



### 注) 調査の概要

- 1) 調査時点 平成15年3月12日
- 2) 対象期間 平成15年1～3月期の現況判断及び4～6月期の見通し
- 3) 対象企業数 2,643社 (有効回答企業数 2,447社、回答率 92.6%)
- 4) 調査対象 製造業及び建設業 (資本金3億円以下又は従業員300人以下)、卸売業 (資本金1億円以下又は従業員100人以下の企業)、小売業 (資本金5千万円以下又は従業員50人以下)、サービス業 (資本金5千万円以下又は従業員100人以下)

## 企業景況

### 3 『福岡県小企業動向調査』（国民生活金融公庫福岡支店調査結果）

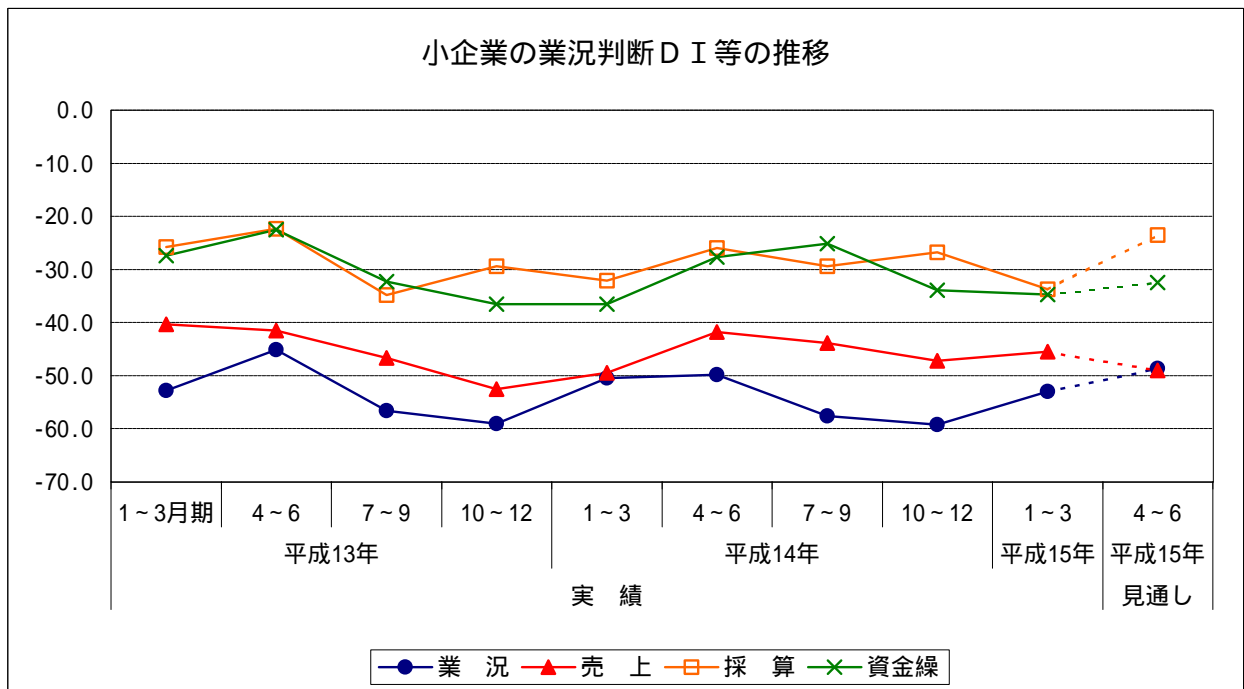
#### （1）15年1～3月期の概況

前期に比べ、業況判断DIが6.2ポイント、売上DIが1.7ポイント上昇した。

#### （2）15年4～6月期の見通し

今期に比べ、業況判断DIが4.3ポイントの上昇となっている一方で、売上DIは3.5ポイントの低下となっている。

			業況	売上	採算	資金繰
平成13年 (2001)	1～3月期	実績	52.8	40.3	25.8	27.4
	4～6月期		45.1	41.5	22.3	22.5
	7～9月期		56.6	46.7	34.8	32.3
	10～12月期		59.1	52.5	29.4	36.5
平成14年 (2002)	1～3月期	実績	50.5	49.5	32.1	36.5
	4～6月期		49.8	41.8	26.0	27.7
	7～9月期		57.6	43.9	29.4	25.1
	10～12月期		59.2	47.2	26.8	33.9
平成15年 (2003)	1～3月期	見通し	53.0	45.5	33.7	34.7
	4～6月期		48.7	49.0	23.5	32.5



#### 注) 調査の概要

- 1) 調査時点 平成15年3月10日
- 2) 調査方法 郵送によるアンケート調査
- 3) 調査対象 国民生活金融公庫福岡県内5支店取引先383企業
- 4) 有効回答数 269企業(有効回答率70.2%)  
 製造業(従業員30人未満)27企業、卸売業(同10人未満)22企業、小売業(同10人未満)87企業、  
 飲食業(同10人未満)31企業、サービス業(同30人未満)65企業、建設業(同30人未満)30企業  
 運輸業(同30人未満)7企業

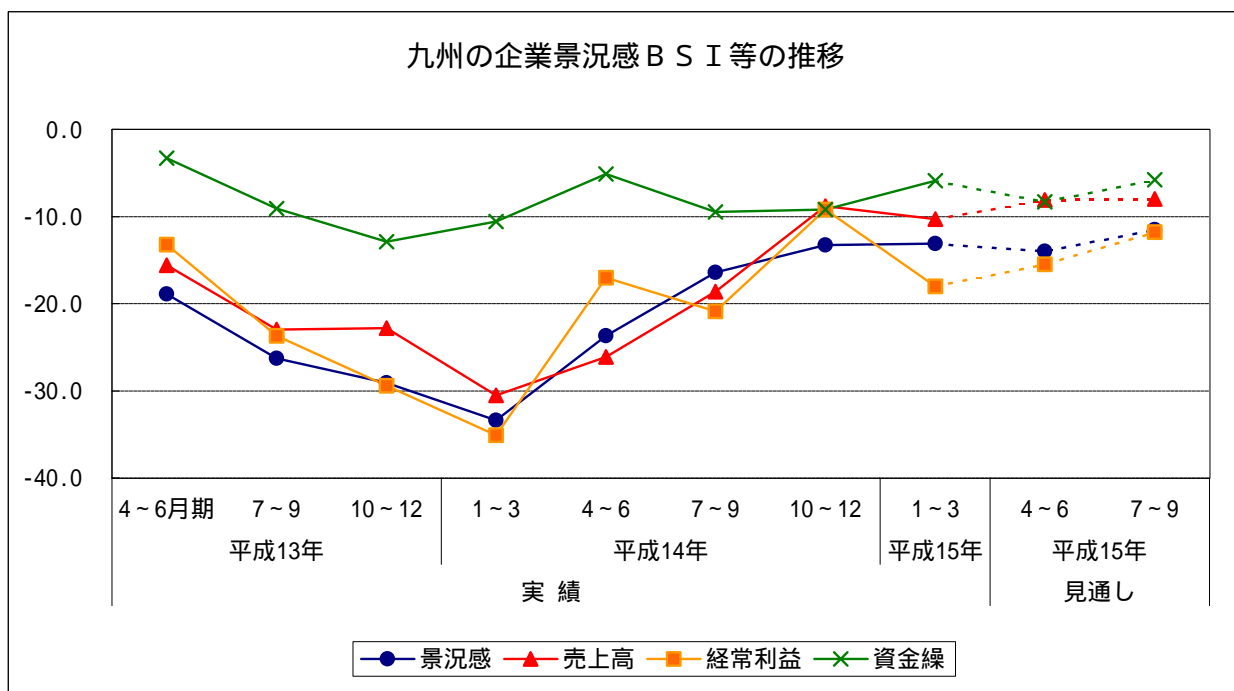
## 企業景況

### 4 『九州の経営動向調査』（西日本銀行）

#### （1）平成15年1～3月期の概況（前回調査比）

- ア 景況感：0.2ポイント改善し、「悪化」超幅を縮小
- イ 売上高：1.5ポイント悪化し、「減少」超幅を拡大
- ウ 企業収益：8.8ポイント悪化し、「減少」超幅を拡大
- エ 資金繰り：3.3ポイント改善

		景況感	売上高	経常利益	資金繰り
平成13年 (2001)	4～6月期	18.9	15.6	13.2	3.3
	7～9月期	26.3	23.0	23.7	9.1
	10～12月期	29.1	22.8	29.4	12.9
平成14年 (2002)	1～3月期	33.4	30.5	35.1	10.6
	4～6月期	23.7	26.1	17.0	5.1
	7～9月期	16.4	18.6	20.9	9.5
	10～12月期	13.3	8.8	9.2	9.2
平成15年 (2003)	1～3月期	13.1	10.3	18.0	5.9
	4～6月期	14.0	8.1	15.5	8.3
	7～9月期	11.5	8.0	11.8	5.8



#### 注) 調査の概要

- 1) 調査目的：九州内企業の景況および設備投資動向の調査
- 2) 調査対象：株式会社西日本銀行の主要取引先782社（今回の回答社数410社，回答率52.4%）  
 地域別回答企業：福岡県330社（構成比80.5%）、福岡県外九州各県80社（同19.5%）  
 業種別回答企業：製造業112社（構成比27.3%）、非製造業298社（同72.7%）  
 規模別回答企業：大企業（資本金10億円以上）27社（構成比6.6%）、中堅企業（資本金1億円以上10億円未満）74社（同18.0%）、中小企業（資本金1億円未満）309社（同75.4%）
- 3) 調査方法：アンケート方式
- 4) 調査時期：平成15年3月1日
- 5) 調査事項：業績総合判断 売上高 経常利益 資金繰り 商品在庫 採用状況  
 経営上の問題点 設備投資動向

景況動向は B S I 方式で表示：B S I とは、「好転・増加・上昇」（前年同期比）の企業割合から「悪化・減少・下落」の企業割合を差し引いた指標。

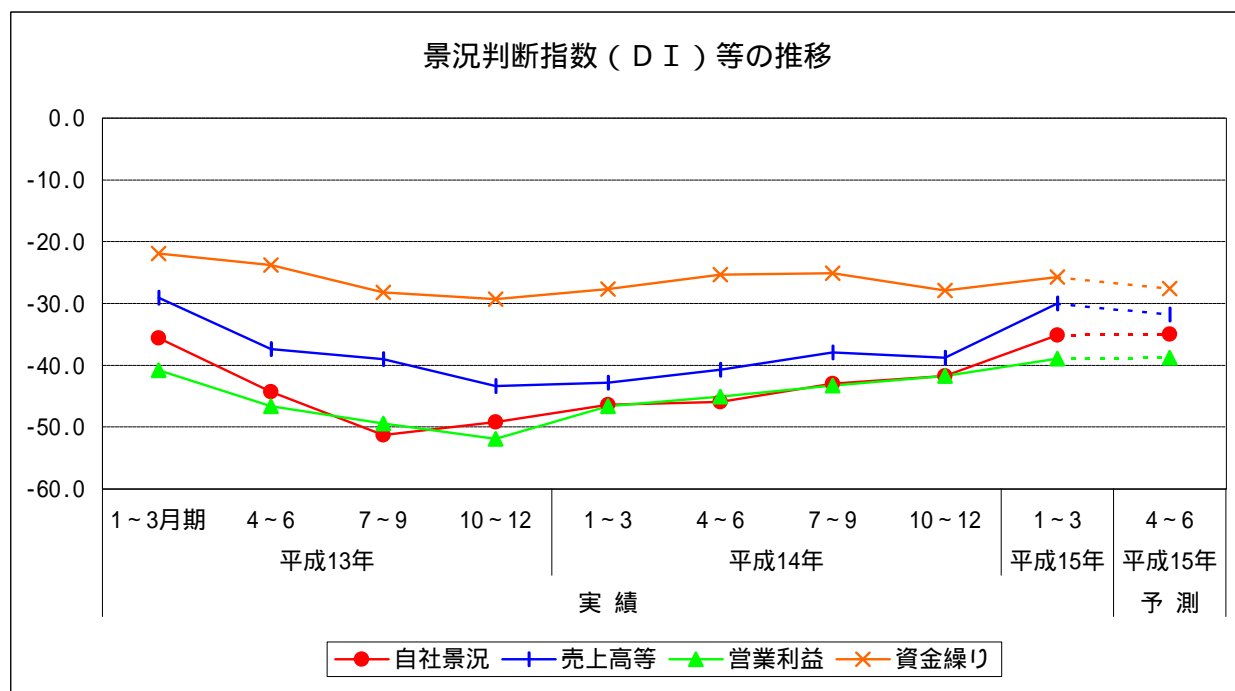
## 企業景況

### 5 『地場企業の経営動向調査』（福岡商工会議所調査結果）

#### （1）平成15年1～3月期の概況

ア 自社景況： 35.1となり、前期に比べ6.6ポイント改善した。

			自社景況	売上高等	営業利益	資金繰り	
平成13年 (2001)	1～3月期	実績	35.6	29.1	40.8	21.9	
	4～6月期		44.3	37.4	46.6	23.8	
	7～9月期		51.3	39.0	49.4	28.2	
	10～12月期		49.2	43.4	51.9	29.3	
平成14年 (2002)	1～3月期		46.4	42.8	46.6	27.7	
	4～6月期		45.9	40.7	45.1	25.3	
	7～9月期		43.0	37.9	43.3	25.1	
	10～12月期		41.7	38.8	41.7	27.9	
平成15年 (2003)	1～3月期		予測	35.1	30.0	38.9	25.7
	4～6月期			35.0	31.8	38.8	27.6



#### 注) 調査の概要

- 調査目的：福岡市内地場企業（一部福岡市近郊を含む）の景況及び経営動向を把握すると同時に、これらの情報を企業へ提供し企業経営の参考に資するものである。
- 調査対象：当所会員企業1,500社を対象とし、商工名鑑より任意抽出。回答数：753社（回収率：50.2%）  
業種別回答企業数：建設業105社（構成比13.9%）、製造業199社（同26.4%）、卸売業217社（同28.8%）  
小売業84社（同11.2%）、運輸・倉庫業40社（同5.3%）、サービス業108社（同14.3%）  
規模別回答企業数：中小企業675社（構成比89.6%）、大企業78社（同10.4%）
- 調査要領：四半期毎にアンケート用紙を郵送、前年同期比の回答を求めるもので、今回は平成15年1～3月期の実績、及び平成15年4～6月期の予測について、平成15年3月末時点で調査した。

## 企業景況

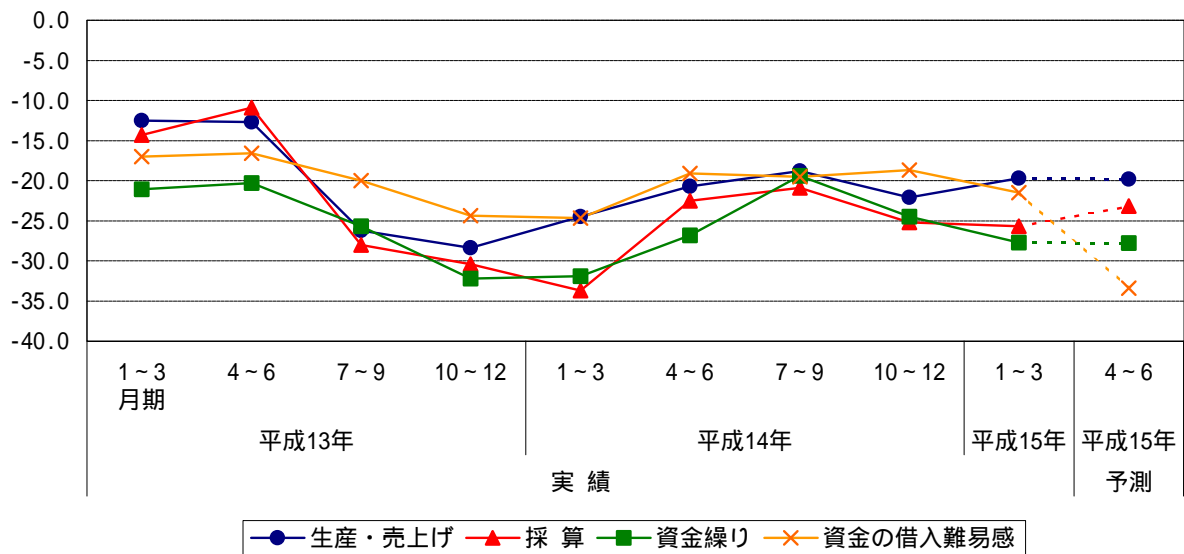
### 6 『中小企業金融動向調査』（福岡県信用保証協会調査結果）

#### （1）平成15年1～3月期の概況

生産・売上げで「減少」の割合は縮小しているが、採算、資金繰り、資金の借入れ難易感で「悪化」「困難」の割合は拡大している。

			生産・売上げ	採算	資金繰り	資金の借入れ難易感	
平成13年 (2001)	1～3月期	実績	12.5	14.3	21.1	17.0	
	4～6月期		12.7	10.9	20.3	16.6	
	7～9月期		26.2	28.0	25.7	20.0	
	10～12月期		28.4	30.4	32.2	24.4	
平成14年 (2002)	1～3月期		24.5	33.7	31.9	24.7	
	4～6月期		20.7	22.5	26.8	19.1	
	7～9月期		18.8	20.9	19.4	19.5	
	10～12月期		22.1	25.2	24.5	18.7	
平成15年	1～3月期		予測	19.7	25.7	27.7	21.5
	4～6月期			19.8	23.2	27.8	33.4

中小企業生産・売上げD Iの推移



#### 注) 調査の概要

- 1) 調査方法 福岡県信用保証協会の保証を利用している中小企業を対象に四半期ごとにアンケートを実施。
- 2) 調査時期 平成15年3月上旬
- 3) 対象期間 平成15年1～3月期の現状及び平成15年4～6月期の予測
- 4) 対象企業数 882企業、有効回答数549企業（回答率62.2%）  
業種別構成比：建設業 32.4%、製造業 19.9%、小売業 18.4%、卸売業 18.4%、サービス業 10.9%  
従業員規模別構成比：5人以下 21.5%、20人以下 46.6%、50人以下 18.4%、  
51人以上 5.8%、不明 7.7%
- 5) 調査内容 売上、採算等の質問に対し「プラス」「中立」「マイナス」の選択肢で調査。