

中小企業景況 [Business Survey of Smaller Enterprises]

[概要 Summary]

緩やかな改善方向にあった景況感は、依然として停滞している。
データ部分は一部更新あり。概要は月末更新です。

1 『福岡県内の中小企業の景況』（財団法人福岡県企業振興公社調査結果） [Business Survey of Smaller Enterprises in Fukuoka Prefecture] (by Fukuoka Prefecture Business Promotion Foundation)

(1) 13年1～3月期の概況

ア 売上、採算、資金繰、業況の4項目全てでマイナス幅拡大。

売上動向 : 9期ぶりのマイナス幅拡大

採算動向 : 2期連続のマイナス幅拡大

資金繰動向 : 3期連続のマイナス幅拡大

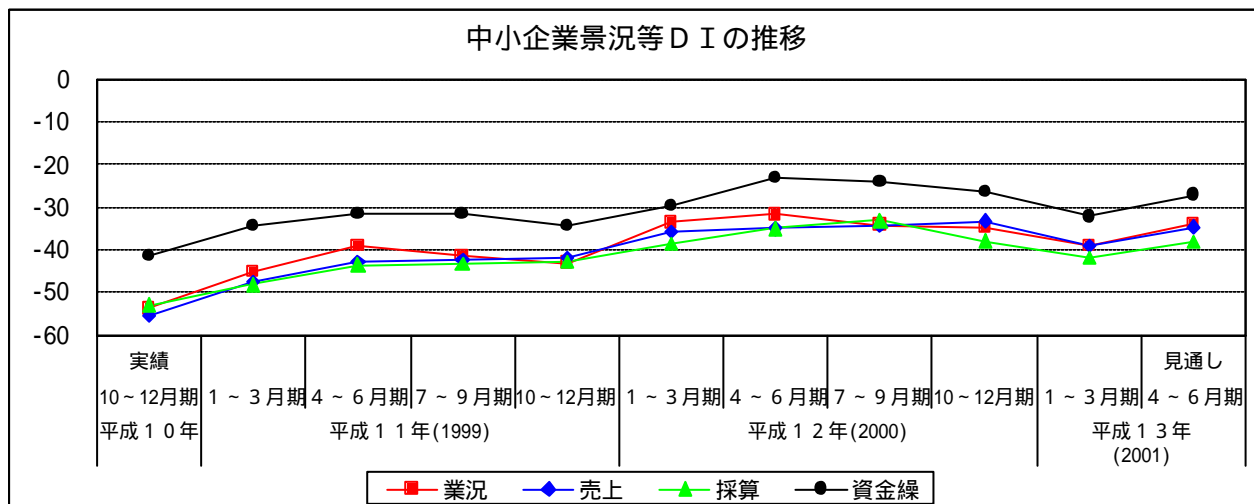
イ 業種別業況

マイナス幅縮小 : 建設業

横ばい : なし

マイナス幅拡大 : 製造業、卸売業、小売業、サービス業

			業況	売上	採算	資金繰	
平成10年	10～12月期	実績	53.8	55.3	52.9	41.3	
	1～3月期		45.2	47.4	48.1	34.5	
	平成11年 (1999)		4～6月期	39.1	42.9	43.5	31.6
			7～9月期	41.3	42.3	43.4	31.5
平成12年 (2000)	10～12月期		43.1	41.8	42.9	34.5	
	1～3月期		33.6	35.6	38.5	29.7	
	4～6月期		31.7	35.0	35.0	23.2	
平成13年 (2001)	7～9月期		34.1	34.4	33.1	23.9	
	10～12月期		34.7	33.2	37.9	26.3	
	1～3月期		38.9	39.2	41.8	32.2	
平成13年 (2001)	4～6月期		見通し	33.9	34.6	38.0	27.1



(注) 調査の概要

- (1) 調査方法.....商工会議所、商工会の経営指導員及び中小企業団体中央会の情報連絡員が、県内中小企業を訪問し、聞き取り調査をおこなった。
- (2) 調査時期.....平成13年4月上旬
- (3) 対象期間.....平成13年1～3月期の実績及び平成13年4～6月期の見通し
- (4) 対象企業数.....541企業
(建設業82、製造業140、卸売業51、小売業166、サービス業102)
- (5) 調査内容.....業況、売上等の項目毎に対前年同期比で、「増加・不変・減少」又は「好転・不変・悪化」など3段階で調査

中小企業景況 [Business Survey of Smaller Enterprises]

2 『地場企業の経営動向調査』(福岡商工会議所調査結果)

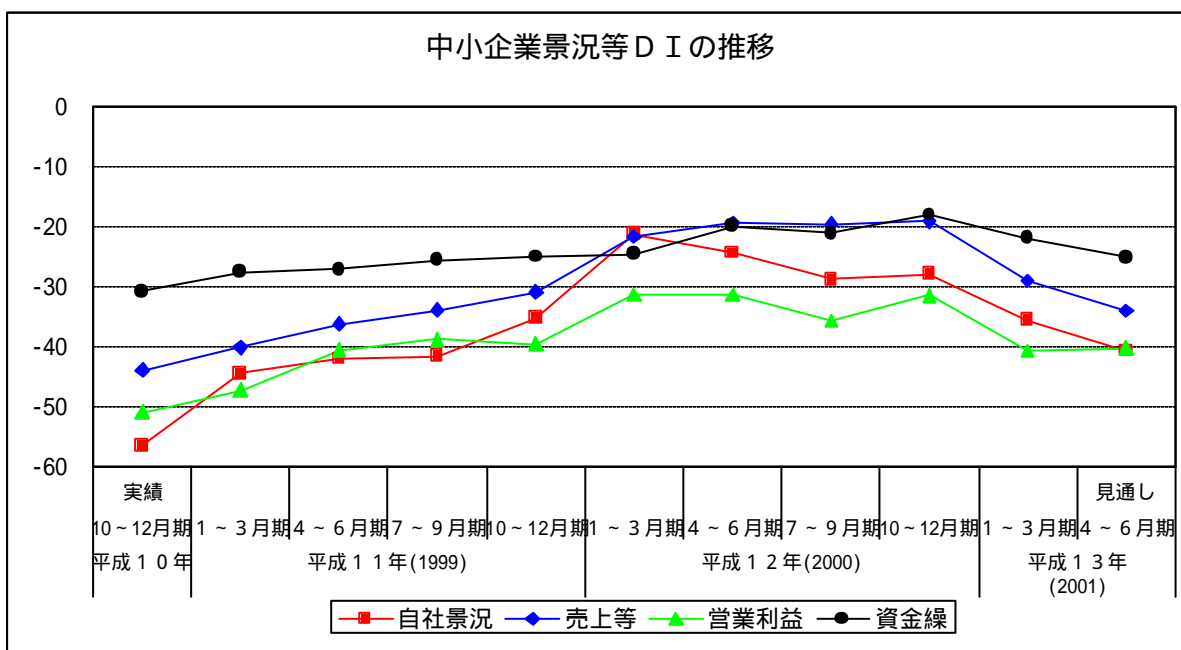
[Business Survey of Local Industry]

(by Fukuoka Chamber of Commerce & Industry)

(1) 13年1～3月期の概況

- ア 自社景況： 35.6なり、マイナス幅が前期比7.7ポイント拡大し、今後更に厳しい状況を予測する見方が広がっている。
- イ 営業利益：「減少」と回答した企業が全業種平均52.6%と依然として高い。

			自社景況	売上等	営業利益	資金繰	
平成10年	10～12月期	実績	56.6	44.0	51.0	30.8	
	1～3月期		44.6	40.2	47.3	27.6	
平成11年 (1999)	4～6月期		42.1	36.3	40.7	27.2	
	7～9月期		41.6	34.0	38.9	25.6	
平成12年 (2000)	10～12月期		35.3	30.9	39.6	25.1	
	1～3月期		21.3	21.7	31.4	24.6	
	4～6月期		24.4	19.5	31.4	19.9	
	7～9月期		28.9	19.6	35.7	21.1	
平成13年 (2001)	10～12月期		27.9	19.2	31.5	18.0	
	1～3月期		35.6	29.1	40.8	21.9	
	4～6月期		見通し	40.8	34.1	40.3	25.2



(注) 調査の概要

- (1) 調査目的.....福岡市内地場企業(一部福岡市近郊を含む)の景況及び経営動向を把握すると同時に、これらの情報を企業側へ提供し、参考に資することを目的とする。
- (2) 調査対象.....当所会員企業1,259社を対象とし商工名鑑より任意抽出。
回収数: 519社(回収率: 41.2%)
- (3) 調査要領.....四半期毎にアンケート用紙を郵送、前年同期比の回答を求めるもので、今回は平成13年1～3月期の実績、及び平成13年4～6月期の予測について平成13年3月末時点で調査した。

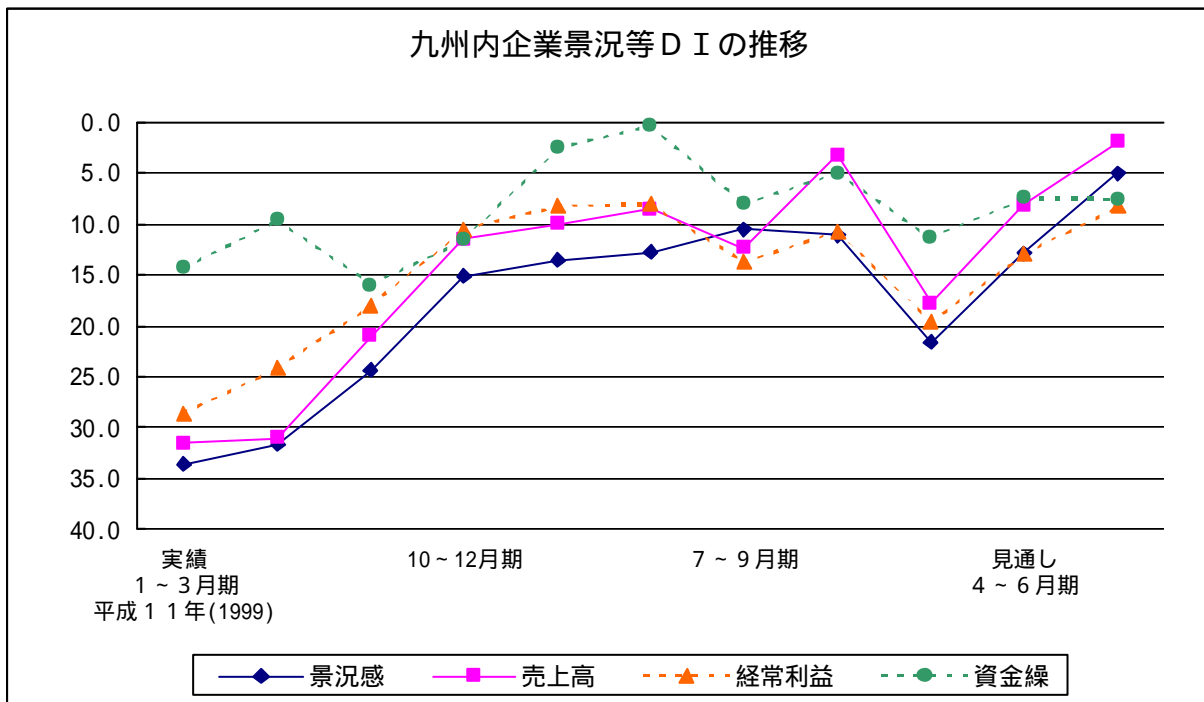
中小企業景況 [Business Survey of Smaller Enterprises]

3 『九州の経営動向調査』（西日本銀行審査部調査部門調査結果） [Business Survey in Kyushu Area] (by Nishi-Nippon Bank)

(1) 平成 1 3 年 1 ~ 3 月期の概況

- ア 景況感：「悪化」超幅が拡大し、2期連続の悪化
- イ 売上高：「悪化」超幅が拡大し、2期ぶりの悪化
- ウ 企業収益：「悪化」超幅が拡大し、2期ぶりの悪化
- エ 資金繰：「窮屈」超幅が拡大し、2期ぶりの悪化

		景況感	売上高	経常利益	資金繰
平成 1 1 年 (1999)	1 ~ 3 月期	33.6	31.5	28.6	14.4
	4 ~ 6 月期	31.6	31.0	24.2	9.6
	7 ~ 9 月期	24.4	21.0	18.0	16.0
	10 ~ 12 月期	15.2	11.5	10.5	11.6
平成 1 2 年 (2000)	1 ~ 3 月期	13.6	10.0	8.3	2.6
	4 ~ 6 月期	12.8	8.6	8.1	0.4
	7 ~ 9 月期	10.5	12.4	13.8	8.1
	10 ~ 12 月期	11.1	3.3	10.7	5.0
平成 1 3 年 (2001)	1 ~ 3 月期	21.6	17.8	19.7	11.4
	4 ~ 6 月期	12.9	8.2	13.0	7.5
	7 ~ 9 月期	5.0	2.0	8.3	7.6



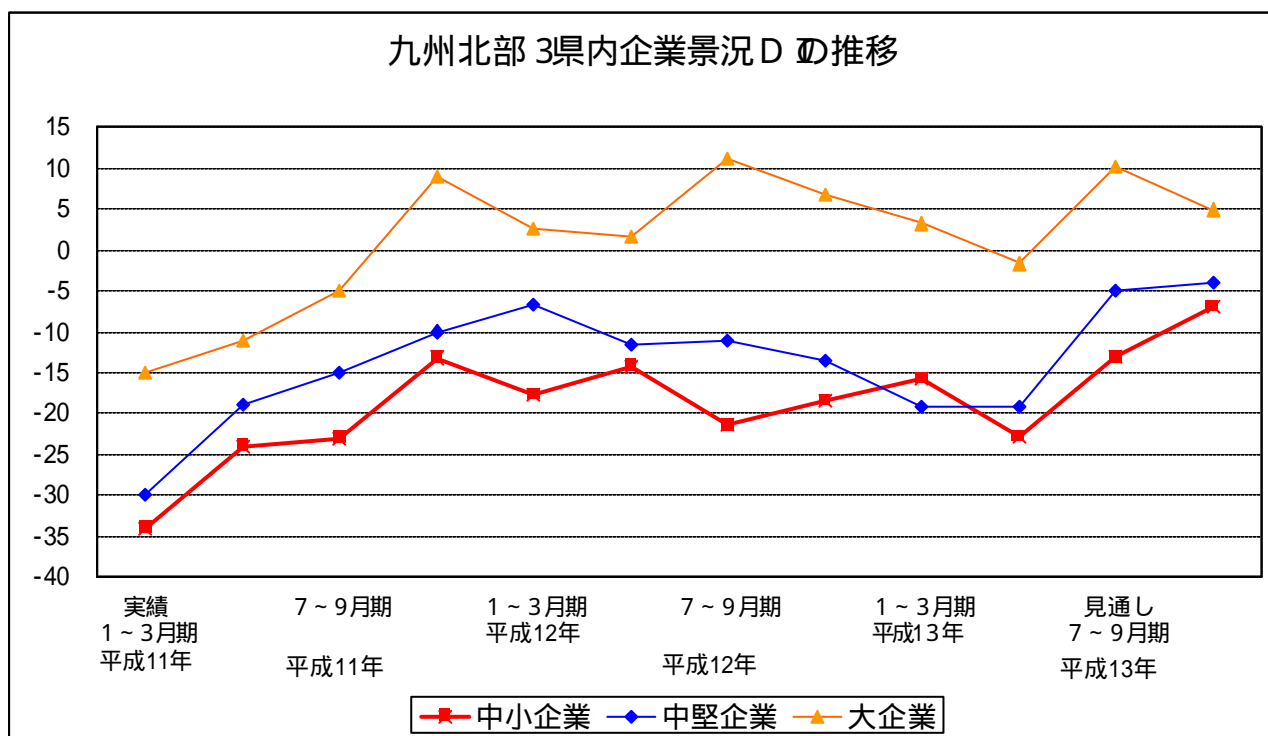
(注) 調査の概要

- (1) 調査目的.....九州内企業の景況および設備投資動向の調査
- (2) 調査対象.....株式会社西日本銀行の主要取引先 5 0 5 社 (今回の回答社数 3 0 7 社 回答率 6 0 . 8 %)
- (3) 調査方法.....アンケート方式
- (4) 調査時期.....平成 1 3 年 3 月 1 日
- (5) 調査事項..... 業績総合判断 売上高 経常利益 資金繰 商品在庫
設備投資動向 採用状況 経営上の問題点
- (6) 景況動向は
B S I で表示..... B S I とは、「好転・増加・上昇」の企業割合から「悪化・減少・下落」の企業割合を差し引いた指標

中小企業景況

- 4 『財務省景気予測調査』（財務省福岡財務支局調査結果）
 [Business Survey of Enterprises in North Kyushu (by Fukuoka Local Finance Branch Bureau)]
 (1) 九州北部3県企業景況現況判断(13年4~6月)
 大企業は7期ぶりに「下降」超に転じた。中堅企業は「下降」超幅が拡大、
 中堅企業は引き続き「下降」超。

		中小企業	中堅企業	大企業
平成11年	1~3月期	34.0	30.0	15.0
	4~6月期	24.0	19.0	11.0
	7~9月期	23.0	15.0	5.0
	10~12月期	13.2	10.0	9.0
平成12年	1~3月期	17.7	6.7	2.6
	4~6月期	14.2	11.6	1.7
	7~9月期	21.4	11.0	11.1
	10~12月期	18.4	13.6	6.8
平成13年	1~3月期	15.7	19.1	3.2
	4~6月期	22.8	19.2	1.7
	7~9月期	13.1	5.1	10.1
	10~12月期	6.9	4.0	4.9



注)調査の概要

- 調査方法
対象企業に調査表を郵送し、自社記入を求める方法による。主要企業20社にたいしてはヒアリングを実施。
- 調査時期
平成13年5月
- 対象期間
平成13年4~6月期の現況判断及び平成13年7~9、10~12月期の見通し
- 対象企業数
大手出先企業を含む484社
 (うち中小企業(資本金1千万~1億円未満)20社、中堅企業(資本金1億~10億円未満)148社、大企業(資本金10億円以上)136社)
- 分析方法
前期と比較した「上昇」または「下降」等の変化方向の回答数の構成比から、先行きの経済動向を予測するBSIによる分析を行う。

中小企業景況 [Business Survey of Smaller Enterprises]

5 『中小企業金融動向調査』(福岡県信用保証協会調査結果)

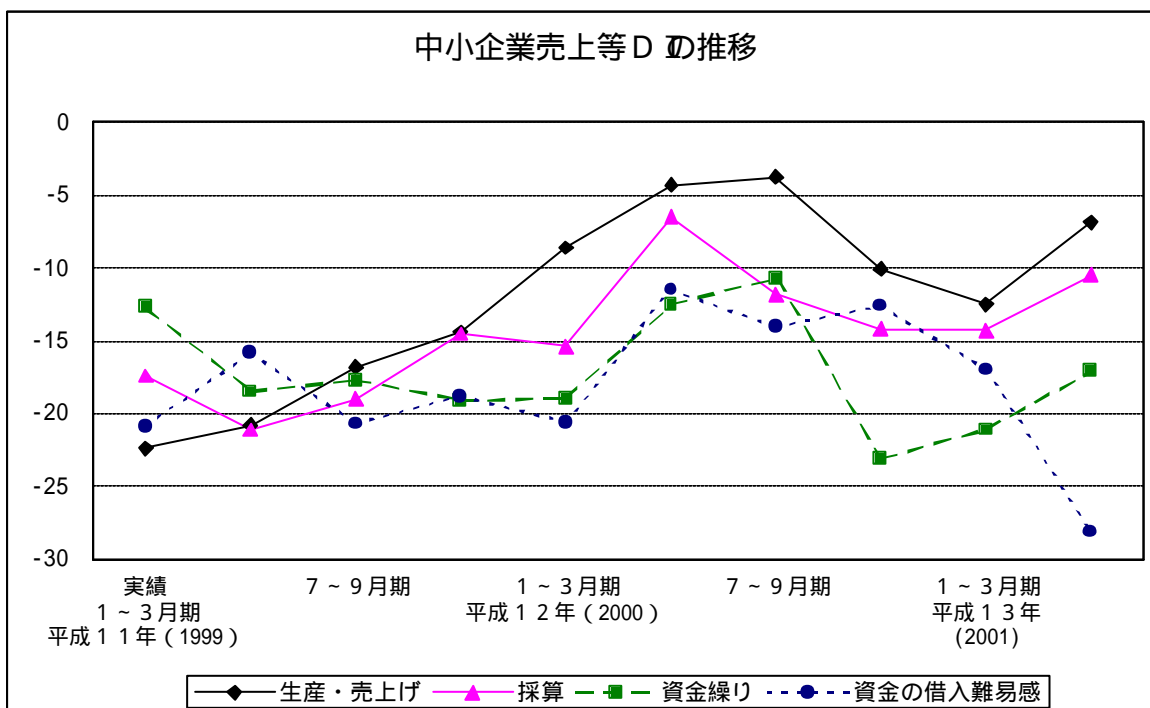
[Finance Survey of Smaller Enterprises]

(by Credit Guarantee Corporation of Fukuoka-Ken)

(1) 平成13年1～3月期の概況

資金繰りで「悪化」の度合いは減少し、採算で「悪化」の度合いはほぼ横ばい、生産・売上げ、資金の借り入れ難易感で「減少」「困難」の度合いは拡大している。

		生産・売上げ	採算	資金繰り	資金の借入難易感
平成11年 (1999)	1～3月期	22.4	17.4	12.7	20.9
	4～6月期	20.8	21.1	18.5	15.8
	7～9月期	16.8	19.0	17.7	20.7
	10～12月期	14.4	14.5	19.1	18.8
平成12年 (2000)	1～3月期	8.6	15.4	19.0	20.6
	4～6月期	4.3	6.5	12.5	11.5
	7～9月期	3.8	11.8	10.7	14.1
	10～12月期	10.1	14.2	23.1	12.6
平成13年 (2001)	1～3月期	12.5	14.3	21.1	17.0
	4～6月期	6.9	10.5	17.1	28.1



(注) 調査の概要

- (1) 調査方法
福岡県信用保証協会の保証を利用している中小企業を対象に四半期ごとにアンケートを実施
- (2) 調査時期
平成13年3月中旬
- (3) 対象期間
平成13年1～3月期の実績及び平成13年4～6月期の見通し
- (4) 対象企業数
527企業 (建設業31.9%、製造業20.5%、卸売業19.0%、小売業19.0%、サービス業9.7%)
- (5) 調査内容
売上、採算等の質問に対し「プラス」「中立」「マイナス」の選択肢で調査

中小企業景況 [Business Survey of Smaller Enterprises]

6 『福岡県小企業動向調査』(国民生活金融公庫福岡支店調査結果)

[Business Survey of Small Enterprises in Fukuoka Prefecture]

(by National Life Finance Corporation Fukuoka)

(1) 13年4～6月期の概況

ア 低迷する小企業の景況

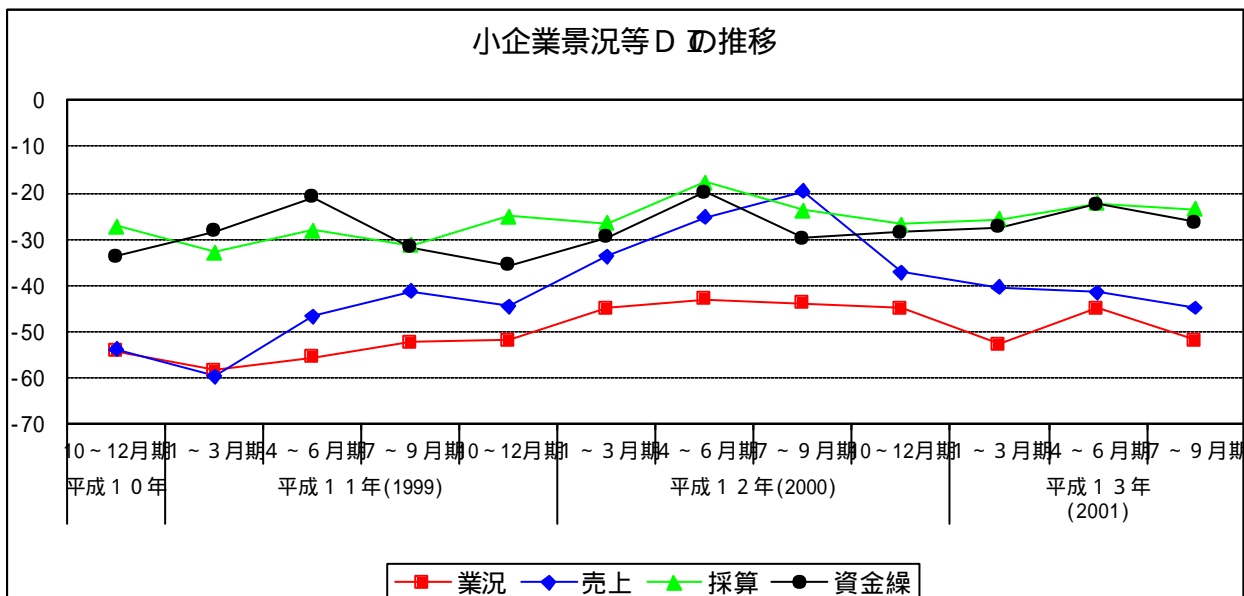
業況：前期に比べ7.7ポイント上昇し、4期ぶりの上昇となった。

(2) 13年7～9月の見通し

ア 低下する見通し

業況：6.8ポイントの低下

年次	期	実績	業況	売上	採算	資金繰
平成10年	10～12月期		54.3	53.8	27.2	33.6
平成11年 (1999)	1～3月期		58.3	59.6	32.8	28.4
	4～6月期		55.7	46.7	28.0	20.9
	7～9月期		52.3	41.3	31.3	31.8
	10～12月期		51.9	44.5	25.1	35.7
平成12年 (2000)	1～3月期		45.0	33.6	26.5	29.7
	4～6月期		42.9	25.3	17.8	19.8
	7～9月期		43.9	19.7	23.8	29.8
平成13年 (2001)	10～12月期		45.0	37.2	26.7	28.6
	1～3月期		52.8	40.3	25.8	27.4
	4～6月期		45.1	41.5	22.3	22.5
	7～9月期	見通し	51.9	44.9	23.6	26.4



(注) 調査の概要

- (1) 調査時点.....平成13年6月11日
- (2) 調査方法.....郵送によるアンケート調査
- (3) 調査対象.....国民生活金融公庫福岡県内5支店(福岡、福岡西、北九州、八幡、久留米)取引先
383企業
- (4) 有効回答数.....328企業(有効回答率85.6%)
(製造業33、卸売業23、小売業112、飲食店38、運輸業10、サービス業79、
建設業33)