

福岡県における 一般廃棄物処理の現況

平成28年度版



福岡県環境部

福岡県における一般廃棄物処理の現況（平成28年度版）

福岡県環境部

【施設の特徴】

福岡都市圏南部最終処分場（グリーンヒルまどか）は、福岡都市圏南部工場（クリーン・エネ・パーク南部）から出された焼却残渣を埋立処分する埋立地、浸出水を処理する浸出水処理施設、浸出水を管理する浸出水調整槽や浸出水調整池で構成されています。この施設では準好気性埋立構造を採用し埋立地の早期の安定化を図ると共に、遮水設備や遮水管理システムを導入し浸出水の外部への流出を防止しています。

【施設の概要】

施設名称：福岡都市圏南部最終処分場（グリーンヒルまどか）

所在地：福岡県大野城市大字中 906-12

事業期間：【建設工事期間】平成 24 年 12 月 28 日から

平成 28 年 3 月 31 日まで

【施設運営期間】25 年（平成 28 年度～52 年度）

事業方式：民間委託方式

処分場形式：オープン型処分場

埋立構造：準好気性埋立構造

敷地面積：約 152,000 m²

埋立面積：約 25,000 m²

埋立容量：約 516,000 m³

<浸出水処理施設>

処理能力：180 m³/日

浸出水調整池容量：11,000 m³

浸出水調整槽容量：5,000 m³

処理方式：カルシウム除去＋生物処理＋凝集沈殿＋砂ろ過

放流先：公共下水道

福岡県行政資料	
分類記号 MH	所属コード 1900308
登録年度 平29	登録番号 0001



埋立地



管理棟



浸出水調整槽

平成28年度版

福岡県における一般廃棄物処理の現況

平成30年3月発行

発行 福岡県環境部
(廃棄物対策課計画指導係)

目 次

I 一般廃棄物処理の現況

1 総括表	1
2 し尿処理施設整備状況	5
3 ごみ処理施設整備状況	8
4 最終処分場整備状況	12
5 民間設置施設整備状況	14

II 経年変化

1 し尿及びごみ処理状況	15
2 施設数	17

III 統計表

第1表 行政区域の状況及び決算額	19
第2表 一般廃棄物処理業者関係	
1 委託・許可業者件数	22
2 業者数・従業員数	25
3 収集運搬機材	27
4 廃棄物処理事業従事職員数	30
第3表 し尿関係	
1 し尿処理人口の内訳	33
2 し尿収集の状況	36
3 し尿処理の内訳	42
第4表 ごみ関係	
1 ごみ収集の概要	50
2 手数料	54
3 ごみ処理の概要	74
4 ごみ収集の状況	84
5 ごみ処理の内訳	88
6 ごみ処理のうち「その他の中間処理」及び「資源化総量」の内訳	92
7 資源化の状況	96
8 ごみ処理フローシート	99

IV 参考資料

1 各市町村廃棄物処理事業担当課一覧表	100
2 一部事務組合一覧表	102

I 一般廃棄物処理の現況

- 1 総括表
- 2 し尿処理施設整備状況
- 3 ごみ処理施設整備状況
- 4 最終処分場整備状況
- 5 民間設置施設整備状況

1 総括表

平成29年3月31日現在

(1) 総括事項

ア 行政区域の状況(第1表)

行政区域人口※	5,122,786 人
---------	-------------

※人口は平成28年10月1日現在(外国人住民も含まれる。)

イ 決算額(第1表)

し尿処理事業決算額 (千円)				ごみ処理事業決算額 (千円)			
建設・改良費	処理及び維持管理費	その他	計	建設・改良費	処理及び維持管理費	その他	計
1,797,471	8,584,089	116,306	10,497,866	6,808,016	64,414,049	2,769,526	73,991,591

ウ 許可・委託業者件数(第2表)

区 分			件 数
し尿	収集運搬	委託業 (法第6条の2)	31
		許可業 (法第7条)	173
	中間処理	委託業 (法第6条の2)	19
		許可業 (法第7条)	0
	最終処分	委託業 (法第6条の2)	1
		許可業 (法第7条)	0
ごみ	収集運搬	委託業 (法第6条の2)	298
		許可業 (法第7条)	755
	中間処理	委託業 (法第6条の2)	86
		許可業 (法第7条)	55
	最終処分	委託業 (法第6条の2)	17
		許可業 (法第7条)	0

(2)し尿関係

ア し尿処理人口の内訳(第3表-1)

(人)

水洗化人口	浄化槽人口				非水洗化人口		
	公共 下水道	コミュニティー プラント	浄化槽人口		計画収集 人口	自家処理 人口	
			合併処理人口				
4,635,327 (90.5%)	3,979,114 (77.7%)	15,443 (0.3%)	640,770 (12.5%)	515,171 (10.1%)	487,459 (9.5%)	486,098 (9.5%)	1,361 (0.0%)

イ し尿収集の状況(第3表-2)

(kl/年)

区分	収 集 総 量				自家 処理量
	直営	委託	許可		
し尿	639,253	21,680	185,197	432,376	1,056
浄化槽汚泥	537,508	3,105	1,088	533,315	0
計	1,176,761	24,785	186,285	965,691	1,056

ウ し尿処理(第3表-3)

(kl/年)

区分	し尿処理 施設	下水道 投入	農地 還元	その他	計
し尿	598,904	38,336	9	2,004	639,253
浄化槽汚泥	470,141	58,930	18	8,419	537,508
計	1,069,045	97,266	27	10,423	1,176,761

(3)ごみ関係

ア ごみ収集の状況(第4表-4)

(t/年)

収集総量							直接搬入 ごみ	合計	自家 処理量
	混合 ごみ	可燃 ごみ	不燃 ごみ	資源 ごみ	その他	粗大 ごみ			
1,386,248	188,813	1,058,245	41,962	80,303	285	16,640	336,798	1,723,046	735

※災害廃棄物を含む

イ ごみ処理内訳(第4表-5)

(t/年)

処理総量						資源化 総量	残渣量 (埋立)	焼却総量
	直接焼却	直接埋立	ごみ 燃料化 施設	その他の 中間処理	直接 資源化			
1,792,200	1,403,723	17,266	126,264	153,416	91,531	300,932	171,843	1,455,471

※資源化総量とは、直接資源化及び中間処理後再生利用量の合計である。

※災害廃棄物を含む

(4) 浄化槽関係(処理方式別設置基数) ※速報値

ア 旧構造基準適用のもの

区分 人槽	単 独 処 理				合 併 処 理				合計
	腐敗型	ばっ気型	その他	計	散水ろ床	活性汚泥	その他	計	
～ 20	2,452	8,620	701	11,773			133	133	11,906
21 ～ 100	1,572	2,680	309	4,561	3	10	13	26	4,587
101 ～ 200	203	355	41	599	2	28	10	40	639
201 ～ 300	69	90	14	173	2	10	9	21	194
301 ～ 500	49	64	4	117		25	16	41	158
501 ～ 1,000			1	1		12	3	15	16
1,001 ～ 2,000						2	2	4	4
2,001 ～ 3,000							1	1	1
3,001 ～ 4,000									
4,001 ～ 5,000									
5,001 ～ 10,000							1	1	1
10,001 ～									
合 計	4,345	11,809	1,070	17,224	7	87	188	282	17,506

イ 新構造基準適用のもの

区分 人槽	単 独 処 理					合 併 処 理							合計	
	分離 接触 ばっ気	分離 ばっ気	散水 ろ床	その他	計	分離 接触 ばっ気	嫌気ろ床 ばっ気	回転板	接触 ばっ気	散水 ろ床	長時間 ばっ気 活性 汚泥	その他		計
5 ～ 10	21,016	2,482	13	2,021	25,532	416	51,556					63,891	117,406	142,938
11 ～ 20						828	715							
21 ～ 50	3,309	285	2	435	4,031	1,869	417					4,243	6,529	10,560
51 ～ 100	167	36		46	249	72	52		1,460	1		982	2,567	2,816
101 ～ 200	62	15		22	99	34	25	1	1,073		4	446	1,583	1,682
201 ～ 300	18	6		4	28	27	10	1	481	2	29	135	685	713
301 ～ 500	7	2		3	12	10	8	1	295	2	46	95	457	469
501 ～ 1,000						2	7		105	3	42	38	197	197
1,001 ～ 2,000						1	1		47	2	31	23	105	105
2,001 ～ 3,000									7		14	12	33	33
3,001 ～ 4,000							1	1			5	2	9	9
4,001 ～ 5,000											2	2	4	4
5,001 ～ 10,000											1	3	4	4
10,001 ～												1	1	1
合 計	24,579	2,826	15	2,531	29,951	3,259	52,792	4	3,468	10	174	69,873	129,580	159,531

(5) 廃棄物処理施設

ア し尿処理施設

施設数	処理能力(kl/日)	年間処理量(kl/年)
34施設	3,668.8	1,062,925

イ 地域し尿処理施設(コミュニティ・プラント)

施設数	処理能力(m ³ /日)	年間汚水処理量(m ³ /年)
15施設	9,150.0	1,417,582

ウ 可燃ごみ処理施設

施設数	処理能力(t/日)	年間処理量(t/年)
36施設	7,956.0	1,931,202

エ 粗大ごみ処理施設等

施設数	処理能力(t/日)	年間処理量(t/年)
40施設	1,715.0	83,959

オ 最終処分場

施設数	埋立地面積(m ²)	全体容量(m ³)	残余容量(m ³)
27箇所	1,233,132	16,600,781	6,331,209

2 し尿処理施設整備状況

(1)し尿処理施設

平成29年3月31日

市町村圏	設置者	施設名	施設所在地	竣工年月	型式	能力 (kl/日)
福岡	福岡市	中部汚泥再生処理センター	福岡市中央区那の津2-11-3	平成27年11月	固液分離	65
	古賀市	古賀市海津木苑	古賀市鹿部字ウツギ459	昭和58年5月	標脱	67
	宇美町・志免町衛生施設組合	宇美志免浄化センター	糟屋郡志免町大字吉原443	平成13年3月	高負荷	70
	糸島市	糸島市し尿処理センター	糸島市前原1828番地1	平成7年3月	高負荷	163
	宗像地区事務組合	宗像浄化センター	宗像市曲1377	昭和54年11月	標脱	130
	須恵町外二ヶ町清掃施設組合	酒水園	糟屋郡粕屋町大字酒殿1-1	昭和57年10月	標脱	100
甘木・朝倉	朝倉市	環境センター	朝倉市堤4-6	平成19年4月	高負荷膜分離	73
久留米	両筑衛生施設組合	両筑苑	久留米市北野町今山2399	昭和57年10月	標脱	300
	うきは久留米環境施設組合	耳納衛生センター	久留米市田主丸町鷹取891-1	平成6年3月	標脱	91
八女・筑後	八女市	八女市上陽自給肥料供給施設	八女市上陽町下横山1385番地	昭和55年8月	液肥堆肥化	5.7
		八女市星野自給肥料供給施設	八女市星野村10730番地73	昭和56年3月	液肥堆肥化	5.7
		八女市衛生センター	八女市黒木町桑原689-1	昭和61年12月	標脱	33
	筑後市	筑後市衛生センター	筑後市大字高江190	昭和58年11月	標脱	75
	大木町	おおき循環センター	三潞郡大木町大字横溝1331-1	平成18年10月	高負荷嫌気消化	41.4
	八女中部衛生施設事務組合	八女中部衛生センター	八女市大字北田形1022	昭和63年3月	標脱高負荷	110
有明	大牟田市	大牟田市東部環境センター	大牟田市大浦町14-10	平成15年3月	高負荷	359
	大川柳川衛生組合	筑水園	大川市大字紅粉屋1201-2	平成6年6月	高負荷	195
	みやま市	みやま市飯江川衛生センター	みやま市高田町今福1136	平成10年12月	高負荷膜分離	90

市町村圏	設置者	施設名	施設所在地	竣工年月	型式	能力 (kl/日)
飯塚	飯塚市	飯塚市環境センター	飯塚市目尾451-1	平成8年3月	高負荷	99
	ふくおか県央環境施設組合	汚泥再生処理センター	嘉麻市山野135-10	平成18年6月	高負荷膜分離	146
	嘉麻市	嘉麻市嘉麻浄化センター	嘉麻市西郷1101	平成9年3月	高負荷	60
	飯塚市・桂川町衛生施設組合	穂波苑	飯塚市楽市728-1	平成15年2月	高負荷膜分離	152
田川	田川地区清掃施設組合	乙女環境センター	田川市大字位登1506-1	平成2年3月	高負荷膜分離	225
	下田川清掃施設組合	下田川グリーンセンター	田川郡福智町弁城3205-1	平成3年3月	高負荷膜分離	93
	田川郡東部環境衛生施設組合	田川郡東部衛生センター	田川郡大任町大字大行事2194	昭和60年3月	標脱	70
直方・鞍手	直方市	直方市向鶴浄園し尿処理場	直方市大字知古字向鶴21-1	昭和40年4月	嫌気消化	90
	鞍手町	鞍手町衛生センター	鞍手町鞍手町大字中山3395	昭和55年4月	好気消化	45
	宮若市	緑水園	宮若市芹田335-1	平成9年2月	高負荷膜分離	97
北九州	遠賀・中間地域広域行政事務組合	曲水苑	遠賀郡水巻町猪熊10丁目1-32	平成8年3月	標脱	220
京築	行橋市	音無苑	行橋市大字松原651	昭和60年12月	標脱	130
	苅田町	苅田町清掃事務所第二工場	京都郡苅田町鳥越町1番地の3	昭和55年3月	標脱	100
	築上町	築上町有機液肥製造施設	築上郡築上町湊1287	平成6年3月	液肥堆肥化	23
	豊前広域環境施設組合	豊前広域環境センター	豊前市大字八屋322-21	平成6年3月	高負荷膜分離	125
	吉富町外1町環境衛生事務組合	周防苑	築上郡吉富町大字直江361	昭和49年3月	好気消化	20
計			34施設			3,668.8

(注) 嫌気消化:嫌気性消化・活性汚泥処理方式
好二段:好気性処理のうち二段活性汚泥処理方式
高負荷:高負荷脱窒素処理方式

好気消化:好気性消化・活性汚泥処理方式
標脱:標準脱窒素処理方式
膜分離:膜分離処理方式

(2) 地域し尿処理施設(コミュニティ・プラント)

平成29年3月31日

市町村圏	設置者	施設名	施設所在地	竣工年月	方式	能力 (m ³ /日)
福岡	筑紫野市	むさしヶ丘団地汚水処理場	筑紫野市むさしヶ丘2-16-1	昭和49年8月	長時間ばっ気	900
飯塚	嘉麻市	木城団地汚水処理施設	嘉麻市上山田818-2	昭和59年2月	長時間ばっ気	174
		鶴谷団地汚水処理施設	嘉麻市上山田528-4	平成3年3月	長時間ばっ気	103
		望ヶ丘団地 汚水処理施設	嘉麻市下山田36-30	平成14年3月	長時間ばっ気	74
	飯塚市	中央東団地 地域し尿処理施設	飯塚市鹿毛馬1667-13	昭和62年1月	接触ばっ気	85
	桂川町	桂川町泉ヶ丘団地 汚水処理施設	嘉穂郡桂川町大字土師2076-1	昭和58年3月	長時間ばっ気	120
		桂川町桂ヶ丘団地 汚水処理施設	嘉穂郡桂川町大字土師2270-91	昭和63年3月	長時間ばっ気	105
田川	田川市	星美台汚水処理施設	田川市大字楠1820-1	平成10年3月	膜分離活性汚泥	410
	糸田町	糸田町大熊団地コミュニティ プラント	田川郡糸田町4045番地95	平成8年	長時間ばっ気	68
	福智町	福智町赤池二反ヶ浦地区 汚水処理施設(1号施設)	田川郡福智町赤池970-13	昭和58年4月	接触ばっ気	395
		福智町赤池二反ヶ浦地区 汚水処理施設(2号施設)	田川郡福智町赤池970-12	昭和62年3月	長時間ばっ気	430
		福智町伊方東ヶ丘地区 汚水処理施設	田川郡福智町伊方	昭和59年4月	接触ばっ気	170
直方	直方市	直方市頓野住宅団地 汚水処理場	直方市大字頓野字浦田2535-9	昭和52年3月	標準活性汚泥	1,820
北九州	中間市	中間市中鶴下水処理場	中間市中鶴4丁目11-1	昭和48年1月	標準活性汚泥	2,088
		中間市曙下水処理場	中間市中央2丁目7-1	昭和53年6月	標準活性汚泥	2,208
計			15施設			9,150

3 ごみ処理施設整備状況

(1) 可燃ごみ処理施設

平成29年3月31日

市町村圏	設置者	施設名	施設所在地	竣工年月	型式	能力 (t/日)
福岡	福岡市	西部工場	福岡市西区拾六町1191	平成4年3月	ス・全連	250 × 3炉
		臨海工場	福岡市東区箱崎ふ頭4丁目13-42	平成13年3月	ス・全連	300 × 3炉
	㈱福岡クリーンエナジー	株式会社福岡クリーンエナジー 東部工場	福岡市東区蒲田5丁目11-2	平成17年7月	ス・全連	300 × 3炉
	須恵町外二ヶ町 清掃施設組合	クリーンパーク わかすぎごみ燃料化施設	糟屋郡篠栗町大字若杉779-18	平成14年12月	RDF	59 × 3炉
	糸島市	クリーンセンター ごみ溶融処理施設	糸島市志摩西貝塚122番地	平成12年3月	ガ溶・全連	100 × 2炉
	玄界環境組合	古賀清掃工場焼却施設	古賀市筵内1976番外	平成15年3月	ガ溶・全連	130 × 2炉
		宗像清掃工場ガス化溶融施設	宗像市池浦600番地1	平成15年6月	ガ溶・全連	80 × 2炉
	筑紫野・小郡・基山 清掃施設組合	クリーンヒル宝満熱回収施設	筑紫野市大字原田1385番地1外29筆	平成20年3月	ガ溶・全連	125 × 2炉
福岡都市圏南部 環境事業組合	福岡都市圏南部工場	春日市大字下白水104-5	平成28年3月	ス・全連	170 × 3炉	
朝倉	甘木・朝倉・三井 環境施設組合	サン・ポート溶融施設	朝倉郡筑前町栗田8-3外29筆	平成14年12月	ガ溶・全連	60 × 2炉
久留米	久留米市	上津クリーンセンター	久留米市上津町2119番地の35	平成5年3月	ス・全連	100 × 3炉
		宮ノ陣クリーンセンター	久留米市宮ノ陣町八丁島2225	平成28年6月	ス・全連	81.5 × 2炉
	大川市	大川市清掃センター	大川市大字中古賀1110番地	平成4年8月	流・准連	45 × 2炉
	うきは久留米 環境施設組合	耳納クリーンステーション	うきは市吉井町富永2015	平成16年8月	RDF	61 × 1炉
八女・筑後	八女西部広域 事務組合	八女西部クリーンセンター	筑後市大字前津2088番地の6	平成12年3月	ガ溶・全連	110 × 2炉
有明	柳川市	柳川市クリーンセンター	柳川市佃町1157番地の1	平成3年3月	ス・准連	50 × 2炉
	みやま市	みやま市清掃センター	みやま市瀬高町東津留67-1	平成6年3月	ス・バ	25 × 2炉
	大牟田・荒尾 清掃施設組合	大牟田・荒尾RDFセンター	大牟田市健老町468	平成14年11月	RDF	75 × 3炉
		大牟田リサイクル 発電(株)	大牟田リサイクル発電所	大牟田市健老町	平成14年12月	流・全連
飯塚	飯塚市	飯塚市クリーンセンター 清掃工場	飯塚市吉北118-2	平成10年4月	ガ溶・全連	90 × 2炉
	嘉麻市	嘉麻クリーンセンター	嘉麻市上815番地	昭和62年3月	ス・准連・+溶	20 × 2炉
	ふくおか県央 環境施設組合	ごみ燃料化センター	嘉麻市岩崎124番地	平成14年8月	RDF	54 × 1炉
	飯塚市・桂川町 衛生施設組合	桂苑	嘉穂郡桂川町九郎丸275の21	平成6年3月	流・准連	37 × 2炉

市町村圏	設置者	施設名	施設所在地	竣工年月	型式	能力 (t/日)
田川	田川地区清掃施設組合	田川市川崎町清掃センター	田川郡川崎町大字川崎3419-3番地	昭和62年3月	ス・全連	45 × 2炉
	下田川清掃施設組合	下田川塵芥清掃センター	田川郡福智町赤池474の5	昭和50年3月	ス・バ	20 × 2炉
	田川郡東部環境衛生施設組合	田川郡東部じん荼処理センター	田川郡添田町大字中元寺815番地251	平成7年12月	ス・バ	22 × 2炉
直方・鞍手	直方市	直方市可燃物中継所	直方市大字上新入字大久保1923-1	平成13年3月	中継	113
	宮若市外二町じん荼処理施設組合	くらじクリーンセンター	宮若市本城1593番地38	平成14年9月	RDF	66 × 1炉
北九州	北九州市	日明工場	北九州市小倉北区西港町96番地2	平成3年3月	ス・全連	200 × 3炉
		新門司工場	北九州市門司区新門司3丁目79番地	平成19年3月	ガ溶・全連	240 × 3炉
		皇后崎工場	北九州市八幡西区夕原町2番1号	平成10年7月	ス・全連	270 × 3炉
	遠賀・中間地域広域行政事務組合	遠賀・中間リレーセンター	遠賀郡岡垣町大字糖塚103番1	平成19年3月	中継	199
京築	荏田エコプラント(株)	荏田エコプラント	京都郡荏田町鳥越町1番地	平成10年11月	RDF	42 × 1炉
	築上町	ごみ固形燃料化施設	築上郡築上町築城1784番地	平成12年3月	RDF	25 × 1炉
	豊前市外二町清掃施設組合	豊前市外二町清掃センター	豊前市大字八屋322-45	平成14年2月	ス・准連・+溶	35 × 2炉
	行橋市みやこ町清掃施設組合	みやこ処理場	行橋市大字西谷477番地	平成17年3月	中継	143
計			36施設			7,956

(注) 全連: 全連続運転(24時間運転)
准連: 准連続運転(16時間運転)
バ: バッチ運転(ごみを一定程度まとめて処理する運転方式)
固: 固定床炉(炉床が固定されているもの)
ス: ストーカ炉(炉床をストーカ(火格子)とし、機械的に動かすことにより、ごみを移動させながら燃焼させるもの)
流: 流動床炉(高温の珪砂等から成る流動床上で、下部から供給される空気によりごみを燃焼させるもの)
ガ溶: ガス化溶融炉(ごみを高温・還元雰囲気下でガス化するとともに、灰を溶融するもの)
+溶: 焼却炉(ストーカ炉など)に灰溶融炉を併設しているもの
RDF: RDF(ごみ固形化燃料)の製造施設(燃料化施設)
中継: 破碎、圧縮等(中継施設)
※能力の計は、燃料化施設(RDF製造施設)及び中継施設を除く。

(2) 粗大ごみ処理施設等

平成29年3月31日

市町 村園	設 置 者	施 設 名	施設所在地	竣工年月	処理方式/ 施設の種類	能力 (t/日)
福 岡	福岡市	西部工場 粗大ごみ処理施設	福岡市西区拾六町1191	平成4年3月	破碎	50
		東部資源化センター	福岡市東区蒲田5丁目11-1	昭和61年9月	併用	100
		西部資源化センター	福岡市西区拾六町1191	平成6年7月	併用	200
		臨海工場 粗大ごみ処理施設	福岡市東区箱崎ふ頭4丁目35番	平成13年3月	破碎	50
		緑のリサイクルセンター	福岡市東区蒲田5丁目14-2	平成8年2月	選別 堆肥化	25
	太宰府市	環境美化センター	太宰府市石穴3467-36	平成3年3月	併用	21
	那珂川町	エコピア・なかがわ	筑紫郡那珂川町大字安德61番地18	平成17年10月	選別	16
	糸島市	糸島市クリーンセンター リサイクルプラザ	糸島市志摩西貝塚122番地	平成12年3月	選別 圧縮梱包	35
	玄界環境組合	古賀清掃工場	古賀市筵内1976番外	平成15年3月	選別、破碎 圧縮梱包	48
		宗像清掃工場	宗像市池浦600番地1	平成15年6月	選別、破碎 圧縮梱包	40
	須恵町外二ヶ町 清掃施設組合	クリーンパークわかすぎ リサイクルプラザ	糟屋郡篠栗町大字若杉779-18	平成15年2月	併用	30
	宇美町・志免町 衛生施設組合	宇美志免リサイクルセンター	糟屋郡宇美町ゆりが丘3丁目2番1号	平成21年7月	選別、破碎 圧縮梱包	12
	春日大野城 衛生施設組合	春日大野城リサイクルプラザ	春日市春日公園6丁目2番地	平成7年3月	選別、破碎 圧縮	45
	筑紫野・小郡・基山 清掃施設組合	グリーンヒル宝満 リサイクルセンター	筑紫野市大字原田1385番地1外29筆	平成20年3月	破碎 選別	44
甘木・ 朝倉	甘木・朝倉・三井 環境施設組合	サン・ポートリサイクルプラザ	朝倉郡筑前町栗田8-3外29筆	平成14年12月	選別、破碎 圧縮梱包	30
久 留 米	うきは久留米 環境施設組合	耳納クリーンステーション	うきは市吉井町富永2015	平成16年8月	選別 その他	18
		久留米市破碎施設	久留米市上津町2119番地の35	平成12年3月	破碎	64
	久留米市	宮ノ陣クリーンセンター	久留米市宮ノ陣町八町島2225	平成28年2月	選別圧縮	22.5
八女・ 筑後	八女西部広域 事務組合	八女西部クリーンセンター	筑後市大字前津2088番地の6	平成12年3月	選別 その他	50
		八女西部リサイクルプラザ	筑後市大字前津2105-2	平成12年4月	選別圧縮	22
有 明	大牟田市	大牟田市リサイクルプラザ	大牟田市健老町	平成15年3月	併用	66
	みやま市	みやま市清掃センター	みやま市瀬高町東津留67-1	平成6年3月	併用	8

市町村圏	設置者	施設名	施設所在地	竣工年月	処理方式／施設の種類	能力(t/日)
飯塚	飯塚市	飯塚市リサイクルプラザ	飯塚市吉北118-2	平成10年3月	併用	35
	飯塚市・桂川町衛生施設組合	桂苑	嘉徳郡桂川町九郎丸275の21	平成6年3月	併用	20
	ふくおか県央環境施設組合	リサイクルセンター	飯塚市入水757の1	平成11年3月	併用	12
田川	田川郡東部環境衛生施設組合	田川郡東部じん芥処理センター	田川郡添田町大字中元寺815番地251	平成7年12月	併用	12
	田川地区清掃組合	田川市川崎町清掃センター資源回収施設	田川郡川崎町大字川崎3419-3	昭和62年3月	破碎	30
直方・鞍手	宮若市外二町じん芥処理施設組合	泉水最終処分場	鞍手郡鞍手町大字新延1296-8	昭和62年1月	併用	40
北九州	北九州市	日明粗大ごみ資源化センター	北九州市小倉北区西港町96番地2	平成4年5月	併用	200
		日明かんびん資源化センター	北九州市小倉北区西港町96番地2	平成5年7月	選別圧縮	53
		新門司工場	北九州市門司区新門司3丁目79番地	平成19年3月	破碎	50
		皇后崎工場	北九州市八幡西区夕原町2番1号	平成10年6月	破碎	50
		本城かんびん資源化センター	北九州市八幡西区洞北町7番10号	平成9年10月	選別圧縮	63
		北九州市プラスチック資源化センター	北九州市小倉北区西港町86-13 日本資源流通(株)敷地内	平成19年2月	選別圧縮	60
	遠賀・中間地域広域行政事務組合	中間・遠賀リサイクルプラザ	中間市大字垣生1300番地	平成13年3月	選別圧縮梱包	27.6
		遠賀・中間リレーセンター	遠賀郡岡垣町大字糠塚103番1	平成19年3月	選別圧縮	24
京築	苅田エコプラント(株)	苅田エコプラント	京都府苅田町鳥越町1番地	平成10年11月	併用	10
	苅田町	リサイクルセンター	京都府苅田町鳥越町1番地の3	平成20年6月	選別圧縮	4.9
	築上町	リサイクル施設	築上郡築上町大字築城1784番地	平成16年7月	選別破碎	7
	豊前市外二町清掃施設組合	豊前市外二町清掃センターリサイクルセンター	豊前市大字八屋322-45	平成19年7月	選別破碎	20
計			40施設			1,715.0

(注) 破碎: 可燃性粗大ごみを焼却炉で容易に焼却することができるよう破碎する施設
 圧縮: 不燃性粗大ごみを破碎・圧縮する施設
 併用: 可燃性及び不燃性の粗大ごみを破碎(又は粉碎)する施設

4 最終処分場整備状況

平成29年3月31日

市町村圏	市町村名 一部事務 組合名	最終処分場名 (所在地)	土 地 埋 立 物					埋立 開始年	埋立地 面積 (m ²)	全体 容量 (m ³) 【A】	累積 埋立量 (m ³) 【B】	残余 容量 (m ³) 【A-B】	28年度 埋立実績 (m ³)	
			自 己	そ の 他	可 燃	不 燃	焼 却 残 渣 そ の 他							
福岡	福岡市	伏谷埋立場	○			○	○	○	昭和63年	225,000	5,027,000	2,670,136	2,356,864	59,664
		糟屋郡久山町大字山田字伏谷1431-1												
		中田埋立場	○			○	○	○	平成8年	180,000	2,345,000	943,744	1,401,256	24,128
	福岡市西区今津													
	宗像市	最終処分場	○			○	○	○	平成10年	1,400	3,560	625	2,935	3
		宗像市大島1951												
	太宰府市	環境美化センター最終処分場	○					○	平成3年	7,000	42,550	27,410	15,140	360
		太宰府市石穴3467-36												
	古賀市	不燃物埋立地		○		○		○	昭和62年	7,412	25,381	9,725	15,656	261
		古賀市青柳町字フソフソ444-2他												
	福津市	不燃物処理場		○		○			昭和58年	8,657	33,983	22,840	11,143	404
		福津市本木2298番地												
	宇美町	最終処分場	○			○	○	○	平成5年	19,359	154,742	67,247	87,495	1,095
		糟屋郡宇美町ゆりが丘3丁目地内												
春日大野 城衛生施 設組合	最終処分場	○			○		○	平成6年	7,900	38,900	15,233	23,667	1,010	
	春日市春日公園6丁目2番地													
糸島市	糸島市 クリーンセンター	○					○	平成11年	4,800	25,600	23,229	2,371	0	
	糸島市志摩西貝塚122番地													
玄界環境 組合	古賀清掃工場	○					○	平成15年	1,770	11,505	17	11,488	0	
	古賀市筵内1976番外													
	宗像清掃工場 埋立処分地施設	○						○	平成15年	1,330	9,340	0	9,340	0
宗像市池浦600番地1														
福岡都市 圏南部環 境事業組 合	福岡都市圏南部 最終処分場	○					○	平成28年	25,000	516,000	12,578	503,422	10,129	
	大野城市大字中906-12番外28													
久留米	久留米市	最終処分場	○			○	○	平成17年	12,300	204,000	71,060	132,940	2,318	
久留米市杉谷														
八女・ 筑後	八女西部 広域事務 組合	立花最終処分場	○				○	平成23年	3,260	25,000	9,560	15,440	577	
		八女市立花町兼松字桑ノ平1789番1外24筆												
有 明	大牟田市	第三大浦谷 埋立地	○			○	○	平成7年	25,300	288,277	182,549	105,728	2,491	
		大牟田市大浦町14番地1外												
	みやま市	埋立処分地施設	○			○	○	平成9年	9,070	38,888	27,240	11,648	1,056	
みやま市高田町大字昭和開地内														
柳川市	大和干拓 最終処分場		○		○		○	平成27年	14,200	9,600	1,012	8,588	517	
	柳川市大和町大坪338-1、2、339-1～3													

市町村圏	市町村名 一部事務 組合名	最終処分場名 (所在地)	埋立物						埋立 開始年	埋立地 面積 (m ²)	全体 容量 (m ³) 【A】	累積 埋立量 (m ³) 【B】	残余 容量 (m ³) 【A-B】	28年度 埋立実績 (m ³)		
			土 自 己	地 そ の 他	可 燃	不 燃	焼 却 残 渣	そ の 他								
飯 塚	飯塚市	埋立処分場	○					○	平成10年	5,000	26,800	22,591	4,209	706		
		飯塚市吉北118-2														
	嘉麻市	最終処分場	○					○	○	○	平成13年	12,000	55,000	32,397	22,603	1,222
嘉麻市上815番地外																
ふくおか県 中央環境施 設組合	飯塚市入水757の1	最終処分場	○					○	平成11年	8,180	40,690	18,429	22,261	428		
		飯塚市入水757の1														
田 川	田川郡東 部環境衛 生施設組 合	最終処分場	○					○	○	平成8年	11,100	66,752	50,999	15,753	840	
		田川郡添田町大字中元寺4299番地														
田川地区 清掃施設 組合	田川郡川崎町大字川崎3102-1	最終処分場	○					○	昭和62年	15,800	133,150	127,630	5,520	2,504		
		田川郡川崎町大字川崎3102-1														
直方・ 鞍手	宮若市外 二町じん 芥処理施 設組合	泉水最終処分場	○					○	○	平成8年	10,565	64,223	27,935	36,288	691	
		鞍手郡鞍手町大字新延1296番地の8														
北 九 州	北九州市	(西地区) 廃棄物処分場		○				○	○	○	平成10年	575,000	7,150,000	5,691,939	1,458,061	93,433
		北九州市若松区響町3丁目地先														
遠賀・中間 広域行政 事務組合	遠賀郡岡垣町大字戸切1711番地の2	最終処分場	○					○	○	平成元年	29,058	209,020	171,668	37,352	1,934	
		遠賀郡岡垣町大字戸切1711番地の2														
京 築	築上町	最終処分場	○					○	○	平成12年	2,571	9,820	7,079	2,741	236	
		築上郡築上町築城1784														
豊前市外 二町清掃 施設組合	築上郡上毛町下唐原	清掃センター 埋立処分地	○					○	○	昭和60年	10,100	46,000	34,700	11,300	1,634	
		築上郡上毛町下唐原														
合計		27箇所	23	4	0	15	13	21		1,233,132	16,600,781	10,269,572	6,331,209	207,641		

(注) 自己:市町村所有地

5 民間設置施設整備状況

平成29年3月31日

番号	事業者名	設置場所	当初許可年月	施設種類	処理能力
1	(有)豊国興産	朝倉市馬田字下原3760、3761番地	平成6年4月	選別	29 t / 日
2	(有)山東商事	飯塚市上三緒字白門1010番1	平成7年9月	選別	8 t / 日
3	(株)深町泰三商店	柳川市三橋町柳河小塚849、850、851	平成10年3月	破碎	80 t / 日
4	(株)ブリヂストン	朝倉市小田字丸山2011番地	平成10年4月	焼却	19.8 t / 日
5	大和(株)	古賀市薬王寺1719-1	平成10年6月	破碎・選別	105 t / 日
6	(株)近藤商事	大川市大字鬼古賀590、599-1、599-2、603-1	平成10年8月	破碎・選別	10.5 t / 日
7	麻生セメント(株)	京都府苅田町長浜町10番地	平成11年5月	焼成	6.4 t / 時
8	大和(株)	古賀市薬王寺1719-1、1719-7、1722-1、1722-14、1723	平成11年8月	選別・圧縮	38 t / 日
9	(株)日豊清掃センター	行橋市大字道場寺字宗元140、141-1	平成12年3月	選別・圧縮	25 t / 日
10	(有)池内リサイクリング	朝倉市山田字上鶴2677番地外8筆	平成12年8月	選別・圧縮	7.4 t / 日
11	三菱マテリアル(株)九州工場	京都府苅田町松原町12番地	平成13年3月	焼成	32,000 t / 日
12	(株)クリエート遠賀	遠賀郡遠賀町大字尾崎字友田1725番1	平成14年5月	破碎	200 t / 日
13	記録情報マネジメント(株)	糟屋郡粕屋町大字仲原土井ノ内2483番地	平成14年5月	選別・破碎・圧縮	48 t / 日
14	(有)池内リサイクリング	朝倉市山田字上鶴2677-8外8筆	平成14年6月	圧縮・梱包	105.4 t / 日
15	(株)林田産業	福津市舍利蔵字大門田265番6外8筆	平成14年6月	破碎	129.3 t / 日
16	(株)丸清	遠賀郡遠賀町大字尾崎393-1	平成14年8月	圧縮・梱包	95 t / 日
17	(株)寺松	筑紫野市岡田3丁目8番1外1筆	平成14年9月	圧縮・梱包	160 t / 日
18	(株)暁プラント	朝倉市把木林田字浜崎887番5外4筆	平成15年1月	し尿	50m3 / 日
19	(有)池内リサイクリング	朝倉市把木志波字中島5970番2外3筆	平成15年3月	切断	8.17 t / 日
20	木下緑化建設(株)	久留米市田主丸町志塚島字徳間林1番3外1筆(保管場所)	平成16年4月	破碎	27.44 t / 日
21	宇部興産(株)	京都府苅田町長浜町7番	平成16年6月	焼成	2,328 t / 日
22	(株)麻生	飯塚市鮫田字上取103番1(保管場所)	平成16年6月	選別	907.2 t / 日
23	(株)坪井商店	朝倉郡筑前町下高場字浦ノ野2048番1	平成17年1月	圧縮・梱包	127.2 t / 日
24	野坂建設(株)	遠賀郡遠賀町大字尾崎字友田1712番45	平成17年8月	破碎	353.6 t / 日
25	日本耐酸塩工業(株)	田川市大字川宮字堤ノ口1440番1外18筆	平成18年6月	破碎・選別	105 t / 日
26	(有)ゆめ環境	宮若市沼口字西ノ浦1241番1外6筆	平成20年3月	破碎	254.4 t / 日
27	(株)宮崎	太宰府市大字内山字野田446番1外5筆	平成20年8月	選別・圧縮・梱包	179.2 t / 日
28	(株)永和	遠賀郡岡垣町大字野間字尾高原2番13外7筆	平成21年5月	破碎	14.4 t / 日
29	(株)ケイ・アイ・エイチ	宮若市鶴田字上割1579番3外1筆	平成21年11月	破碎	33.52 t / 日
30	(株)リソースプラザ	直方市大字植木1140番地2	平成22年1月	圧縮・梱包	116.8 t / 日
31	(有)創光リサイクル	筑紫野市岡田3丁目10番12	平成22年8月	圧縮・梱包	108.8 t / 日
32	(有)清美寮安徳	筑後市大字前津字南長峯2109番4外1筆	平成22年12月	破碎	66 t / 日
33	J P 資源(株)	小郡市上岩田字西野口1140番4外3筆	平成24年1月	破碎・圧縮	125.8 t / 日
34	(株)宮崎	中間市大字上底井野字中曾根1068番5外2筆	平成25年9月	選別・圧縮・梱包	164.8 t / 日
35	(有)日本ダストサービス	飯塚市上三緒字神田1番47、49及び52	平成26年12月	選別・圧縮・梱包	選別86.4t / 日 圧縮・梱包122.8t / 日
36	西九開発(株)	嘉麻市牛隈柳ヶ谷945番1	平成27年1月	破碎	393.3t / 日
37	麻生セメント(株)	田川市大字弓削田2868番外132筆	平成28年12月	焼成	1,350t / 日
38	オオツ(株)	筑後市大字久富字大城1150番11外12筆	平成29年2月	圧縮・梱包	120t / 日

注) 稼働施設のみ掲載。

Ⅱ 経 年 変 化

- 1 し尿及びごみ処理状況
- 2 施設数

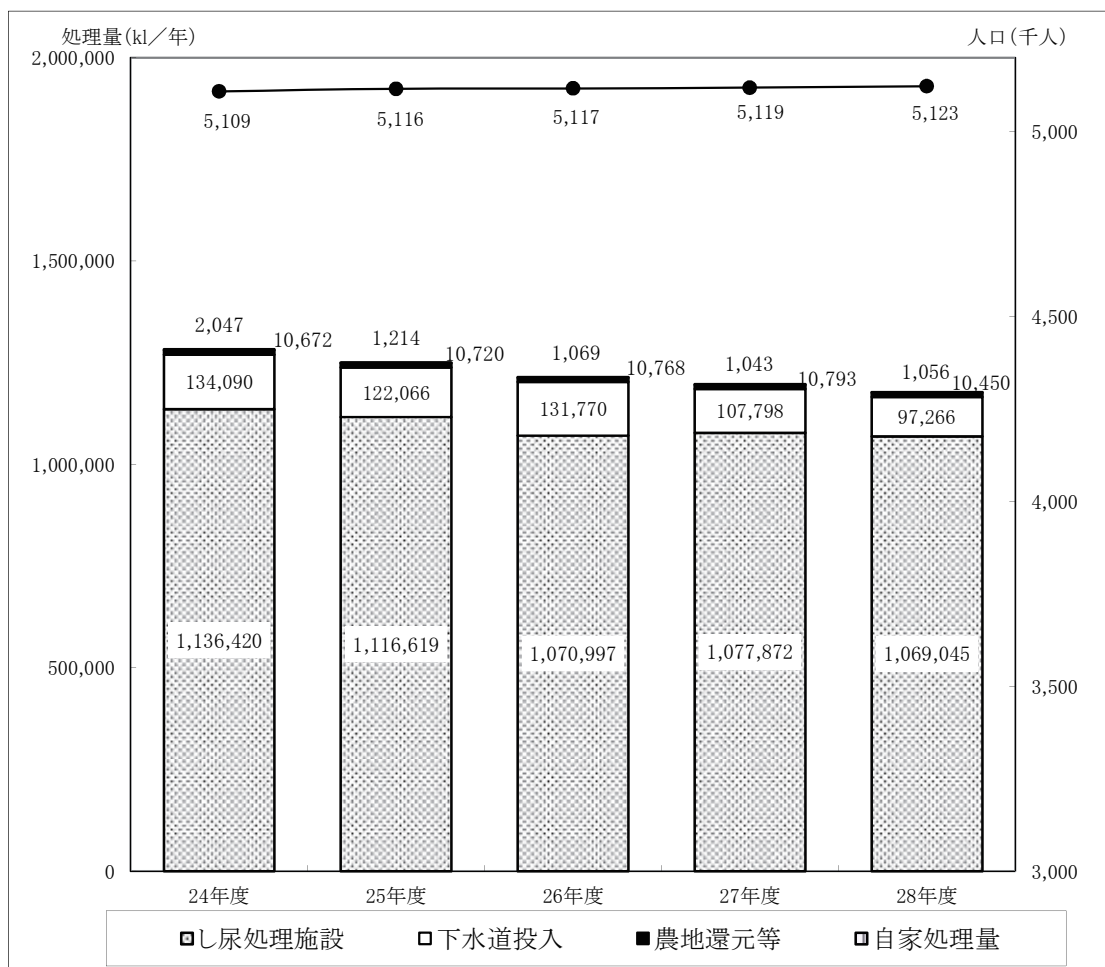
1 し尿及びごみ処理状況

(1) し尿処理の状況

区 分		24年度	25年度	26年度	27年度	28年度	
処理計画区域人口 (千人)		5,109	5,116	5,117	5,119	5,123	
水洗化人口 (千人)	公共下水道 構成比(%)	3,788 (74.1)	3,863 (75.5)	3,906 (76.3)	3,943 (77.0)	3,979 (77.7)	
	浄化槽 (%)	679 (13.3)	644 (12.6)	650 (12.7)	646 (12.6)	641 (12.5)	
	地域し尿処理 (%)	21 (0.4)	18 (0.4)	13 (0.3)	13 (0.3)	15 (0.3)	
	計 (%)	4,488 (87.8)	4,526 (88.5)	4,569 (89.3)	4,601 (89.9)	4,635 (90.5)	
非水洗化人口 (千人)		622	590	548	517	487	
構成比(%)		(12.2)	(11.5)	(10.7)	(10.1)	(9.5)	
汲み取り し尿内訳 (kl/年)	総量 (A)	1,283,229	1,250,619	1,214,604	1,197,506	1,177,817	
	計画 処理 量	下水道投入 (B) 構成比(%)	134,090 (10.4)	122,066 (9.8)	131,770 (10.8)	107,798 (9.0)	97,266 (8.3)
		し尿処理施設 (C) (%)	1,136,420 (88.6)	1,116,619 (89.3)	1,070,997 (88.2)	1,077,872 (90.0)	1,069,045 (90.8)
		農地還元等 (%)	10,672 (0.8)	10,720 (0.9)	10,768 (0.9)	10,793 (0.9)	10,450 (0.9)
		計 (%)	1,281,182 (99.8)	1,249,405 (99.9)	1,213,535 (99.9)	1,196,463 (99.9)	1,176,761 (99.9)
	自家処理量 (%)	2,047 (0.2)	1,214 (0.1)	1,069 (0.1)	1,043 (0.1)	1,056 (0.1)	
処理施設等による処理率 (B)+(C) / (A) (%)		99.0	99.0	99.0	99.0	99.0	

※「住民基本台帳法の一部を改正する法律(平成21年度法律第77号)」により外国人住民についても住民基本台帳制度の対象となったため、平成24年度以降の処理計画区域人口には、外国人住民も含まれる。

※数値については端数処理により収支が合わない場合がある。

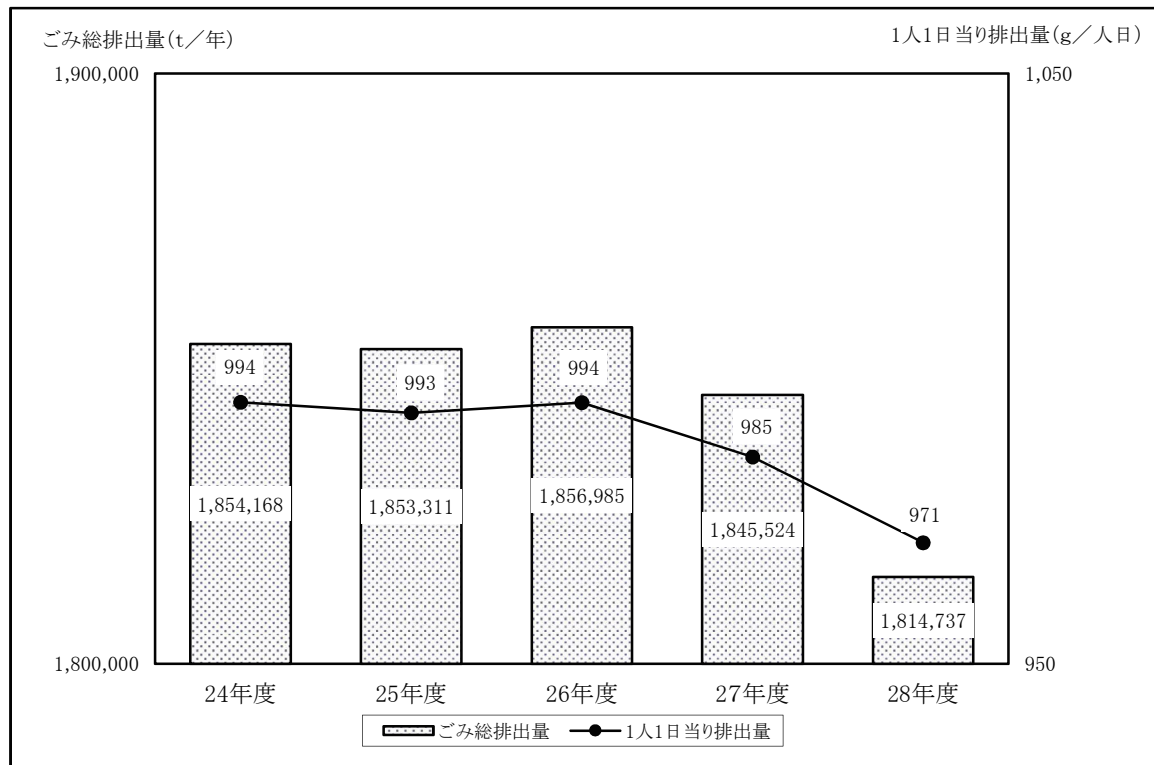


(2)ごみ処理の状況

区 分		24年度	25年度	26年度	27年度	28年度
処理計画区域人口 (千人)		5,109	5,116	5,117	5,119	5,123
1人あたり排出量 (g/日)		994	993	994	985	971
ごみの 排出量 (t/年)	計画収集量	1,429,725	1,426,746	1,418,343	1,414,914	1,386,248
	直接搬入量	312,240	318,851	335,327	332,727	336,798
	集団回収量(A)	112,203	107,714	103,315	97,883	91,691
	合計(B)	1,854,168	1,853,311	1,856,985	1,845,524	1,814,737
	1日あたり排出量	5,080	5,078	5,088	5,042	4,972
ごみ処 理量	直接焼却	1,416,495 (78.3)	1,419,551 (78.6)	1,427,777 (78.5)	1,421,409 (78.3)	1,403,723 (78.3)
	直接埋立	18,020 (1.0)	18,846 (1.0)	16,122 (0.9)	15,144 (0.8)	17,266 (1.0)
	焼却以外の中間処理	276,213 (15.3)	276,038 (15.3)	279,949 (15.4)	281,169 (15.5)	279,680 (15.6)
	直接資源化(C)	98,695 (5.5)	90,996 (5.0)	95,854 (5.3)	98,733 (5.4)	91,531 (5.1)
	合計	1,809,423	1,805,431	1,819,702	1,816,455	1,792,200
中間処理後再生利用量(D)		207,496	208,728	207,536	207,303	209,401
再生利用率 {(A) + (C) + (D)} / (B) × 100		22.6	22.0	21.9	21.9	21.6

※平成24年度から平成26年度は、災害廃棄物を含む。

※「住民基本台帳法の一部を改正する法律(平成21年度法律第77号)」により外国人住民についても住民基本台帳制度の対象となったため、平成24年度以降の処理計画区域人口には、外国人住民も含まれる。



2 施設数

(1) し尿処理施設（方式別）

区分		年月	平成25年	平成26年	平成27年	平成28年	平成29年
			3月	3月	3月	3月	3月
施設数	嫌気性消化方式		1	1	1	1	1
	好気性消化方式		2	2	2	2	2
	希釈ばっ気方式		0	0	0	0	0
	二段活性汚泥方式		0	0	0	0	0
	標準脱窒素処理方式		11	11	11	11	11
	湿式酸化方式		0	0	0	0	0
	高負荷処理方式		14	14	14	14	14
	その他		5	5	5	6	6
合計			33	33	33	34	34
処理能力 (kl/日)			3,604	3,604	3,604	3,669	3,669

(注) 複数の系統があり、各系統の区分が異なる施設については、平成23年度版までは該当する区分のうちのいずれかの欄に計上していたが、平成24年度版からはその他の欄に計上している。

(2) 可燃ごみ処理施設（方式別）

区分		年月	平成25年	平成26年	平成27年	平成28年	平成29年
			3月	3月	3月	3月	3月
施設数	焼却施設	全連続	18	18	17	16	18
		准連続	5	5	5	5	5
		バッチ運転	5	4	3	3	3
	燃料化施設 (RDF)	7	7	7	7	7	
	その他施設	3	3	3	3	3	
	合計			38	37	35	34
処理能力 (t/日)			8,175	8,155	7,883	7,283	7,956

(注) バッチ運転の施設数については、平成21年度版までは「機械化バッチ」と「固定バッチ」とを分けて集計していたが、平成22年度版からは合計して集計している。処理能力は、焼却施設の処理能力の合計であり、燃料化施設及びその他施設は含まない。各区分の詳細については、P9を参照のこと。

(3) 最終処分場

区分		年月	平成25年	平成26年	平成27年	平成28年	平成29年
			3月	3月	3月	3月	3月
施設数			26	25	25	26	27
うち海面			1	1	1	1	1
埋立地面積 (千 m ²)			1,192	1,186	1,186	1,208	1,233
全体容量 (千 m ³)			16,134	16,099	15,991	16,085	16,601
残余容量 (千 m ³)			6,213	5,322	6,130	6,001	6,331

(4) 浄化槽の新設基数の推移

	平成24年度	平成25年度	平成26年度	平成27年度	平成28年度 (速報値)
浄化槽	4,440	4,748	4,013	3,862	3,972

(注) 平成13年度より単独処理浄化槽の新設はない。

(浄化槽法の改正により、平成13年4月からは新設は原則として禁止されることとなったため。)

(5) 浄化槽の設置基数の推移

人槽	設 置 数 【 基 数 】				
	平成25年3月	平成26年3月	平成27年3月	平成28年3月	平成29年3月 (速報値)
～ 20	148,698	151,431	153,170	152,973	154,844
21～ 100	18,078	18,105	18,173	17,986	17,963
101～ 300	3,271	3,276	3,284	3,244	3,228
301～ 500	666	664	654	640	627
501～ 1,000	224	225	220	218	213
1,001～ 2,000	113	113	110	110	109
2,001～ 5,000	47	47	47	47	47
5,001～	6	6	6	6	6
合 計	171,103	173,867	175,664	175,224	177,037
合併処理浄化槽	119,820 (70.0%)	123,198 (70.9%)	125,617 (71.5%)	127,401 (72.7%)	129,862 (73.4%)
単独処理浄化槽	51,283 (30.0%)	50,669 (29.1%)	50,047 (28.5%)	47,823 (27.3%)	47,175 (26.6%)

Ⅲ 統 計 表

- 第 1 表 行政区域の状況及び決算額
- 第 2 表 一般廃棄物処理業者関係
1 委託・許可業者件数
2 業者数・従業員数
3 収集運搬機材
4 廃棄物処理事業従事職員数
- 第 3 表 し尿関係
1 し尿処理人口の内訳
2 し尿収集の状況
3 し尿処理の内訳
- 第 4 表 ごみ関係
1 ごみ収集の概要
2 手数料
3 ごみ処理の概要
4 ごみ収集の状況
5 ごみ処理の内訳
6 ごみ処理のうち「その他の中間処理」
及び「資源化総量」の内訳
7 資源化の状況
8 ごみ処理フローシート

第1表 行政区域の状況及び決算額

人口は平成28年10月1日現在

	計画処理 区域内人口 (人)	し尿処理事業決算額 (千円)				ごみ処理事業決算額 (千円)			
		建設・ 改良費	処理及び 維持管理	その他	計	建設・ 改良費	処理及び 維持管理費	その他	計
北九州市	967,149	913	714,634	2,937	718,484	920,133	8,596,225	679,669	10,196,027
福岡市	1,512,333	28,841	520,750	1,457	551,048	1,387,604	21,349,857	171,382	22,908,843
大牟田市	118,351		1,045,257	12,217	1,057,474		1,781,108	32,996	1,814,104
久留米市	306,796		381,932	7,803	389,735	1,847,452	3,281,071	4,083	5,132,606
直方市	57,398		580,071		580,071		815,628		815,628
飯塚市	130,061	351,516	481,719		833,235		2,418,682		2,418,682
田川市	49,238	119,165	185,334		304,499		476,612		476,612
柳川市	68,003		134,000		134,000		755,930	96,371	852,301
八女市	65,590	62,586	238,845		301,431	421,590	462,074	36,626	920,290
筑後市	49,123	14,949	82,976	18,938	116,863	69,375	343,234	37,489	450,098
大川市	35,323		69,276		69,276		487,619	18,343	505,962
行橋市	72,760		585,204		585,204		875,986		875,986
豊前市	26,406		130,393		130,393	15,810	231,597		247,407
中間市	42,907		98,992		98,992		409,685		409,685
小郡市	59,250		59,781		59,781		646,754	56,941	703,695
筑紫野市	103,076		64,224		64,224		1,136,963	107,556	1,244,519
春日市	112,820		26,582		26,582		1,192,640		1,192,640
大野城市	99,965		18,116		18,116		1,173,479	69,099	1,242,578
宗像市	96,785		27,605	11,520	39,125		1,390,611	866,752	2,257,363
太宰府市	71,785		13,114	96	13,210	197,260	698,219	23,015	918,494
古賀市	58,433	17,927	111,712		129,639		1,205,127		1,205,127
福津市	61,436		151,770	644	152,414		830,438	32,825	863,263
うきは市	30,641		88,198		88,198		547,220	19,606	566,826
宮若市	28,379	64,932	113,208		178,140		474,307	5,236	479,543
嘉麻市	39,877		223,738	581	224,319	266,284	738,456	3,193	1,007,933
朝倉市	54,845		367,017		367,017	251,164	561,842	284,604	1,097,610
みやま市	38,652		118,522		118,522	565,541	414,745		980,286
糸島市	100,094	1,350	151,164		152,514	316,602	1,326,192	43,606	1,686,400
市計	4,457,476	662,179	6,784,134	56,193	7,502,506	6,258,815	54,622,301	2,589,392	63,470,508
那珂川町	50,198		49,158	324	49,482	185,814	463,703	48,101	697,618
宇美町	37,273		70,694		70,694	20,952	810,119		831,071
篠栗町	31,670		24,449		24,449		505,853		505,853
志免町	45,662		60,982	42,326	103,308		881,034	12,632	893,666
須恵町	27,815		58,170		58,170		523,282		523,282
新宮町	31,824		84,676	1,582	86,258	8,352	441,478	4,979	454,809
久山町	8,504		32,489		32,489		106,214		106,214
粕屋町	46,294		24,808		24,808		753,385	60,088	813,473
芦屋町	14,193		16,752		16,752		170,806		170,806
水巻町	29,029		69,589		69,589		313,998		313,998
岡垣町	32,214		47,571		47,571		320,383		320,383
遠賀町	19,356		48,428		48,428		211,345		211,345
小竹町	8,025		59,921	2,967	62,888		150,450	3,979	154,429
鞍手町	16,396	43,416	88,762	8,499	140,677		241,062	1,818	242,880
桂川町	13,862		63,757		63,757		223,716	13,782	237,498
筑前町	29,563		41,095	2,667	43,762	124,013	419,209	14,457	557,679
東峰村	2,252		44,628		44,628	8,436	30,681		39,117
大刀洗町	15,552		9,746	5	9,751	54,360	181,441	9,829	245,630
大木町	14,374		49,866	28	49,894		178,912	10,049	188,961
広川町	19,845		69,637		69,637	31,295	103,598		134,893

第1表 行政区域の状況及び決算額

人口は平成28年10月1日現在

	計画処理 区域内人口 (人)	し尿処理事業決算額 (千円)				ごみ処理事業決算額 (千円)			
		建設・ 改良費	処理及び 維持管理	その他	計	建設・ 改良費	処理及び 維持管理費	その他	計
香春町	11,443		53,607		53,607		171,850	411	172,261
添田町	10,288	46,637			46,637	78,113	70,916		149,029
糸田町	9,265	20,135	66,237		86,372		163,893		163,893
川崎町	17,581	13,539	62,617		76,156		195,016	9	195,025
大任町	5,251	566,278	21,810		588,088	26,676	87,832		114,508
赤村	3,258		20,321		20,321		46,688		46,688
福智町	23,564	57,959	188,128		246,087		401,658		401,658
荏田町	36,793	13,848	141,824		155,672		787,327		787,327
みやこ町	20,514		118,321		118,321		338,926		338,926
吉富町	6,813		16,219		16,219	5,320	65,566		70,886
上毛町	7,786		18,037		18,037	5,870	51,014		56,884
築上町	18,853	373,480	77,656	1,715	452,851		380,393		380,393
町村計	665,310	1,135,292	1,799,955	60,113	2,995,360	549,201	9,791,748	180,134	10,521,083
県計	5,122,786	1,797,471	8,584,089	116,306	10,497,866	6,808,016	64,414,049	2,769,526	73,991,591

【一部事務組合】

(単位:千円)

	し尿処理事業決算額				ごみ処理事業決算額			
	建設・改良費	処理及び維持管理費	その他	計	建設・改良費	処理及び維持管理費	その他	計
吉富町外1町		35,553		35,553				
玄界環境					1,358	2,578,430	133,278	2,713,066
大川柳川衛生		217,919	7,316	225,235				
うきは久留米		147,915	3,109	151,024		703,777	3,109	706,886
豊前広域環境		264,179		264,179				
両筑衛生		155,615		155,615				
飯塚市・桂川町		199,851		199,851		477,270		477,270
宮若市外二町						394,244	111,257	505,501
八女西部広域					1,151,969	714,649	111,480	1,978,098
田川郡東部環境	236,439	125,322		361,761		250,058	5,661	255,719
ふくおか県央		196,604	22,293	218,897		598,761	103,652	702,413
宗像地区		120,864	15,505	136,369				
豊前市外二町					25,334	252,620	82,581	360,535
行橋市・みぎこ町						696,449	49,675	746,124
大野城太宰府						156,026	37,141	193,167
甘木・朝倉・三井					504,295	643,281	343,859	1,491,435
須恵町外二ヶ町		95,656		95,656		1,426,838	256,481	1,683,319
遠賀・中間地域		517,222		517,222		1,990,593		1,990,593
筑紫野・小郡・基山						1,173,720	281,917	1,455,637
春日・大野城		37,390		37,390		352,401	110,300	462,701
田川地区清掃		186,259	49,073	235,332	2,020	371,834	56,303	430,157
大牟田・荒尾						1,039,253	1,868	1,041,121
八女中部衛生		290,104		290,104				
宇美町・志免町		90,187	20,579	110,766		165,074	15,559	180,633
福岡都市圏南部						624,889	2,629,066	3,253,955
下田川清掃		127,028	121,782	248,810		156,256	192,241	348,497
組合計	236,439	2,807,668	239,657	3,283,764	1,684,976	14,766,423	4,525,428	20,976,827

第2表 一般廃棄物処理業者関係
2-1 委託・許可業者件数

	し 尿						ご み					
	収集運搬		中間処理		最終処分		収集運搬		中間処理		最終処分	
	委託	許可	委託	許可	委託	許可	委託	許可	委託	許可	委託	許可
北九州市	1						22	259		14		
福岡市	1	2					66	35		6		
大牟田市	8	5					6	7	7	1	1	
久留米市		10					20	69		1		
直方市	2						2	7				
飯塚市		10					11	12		4		
田川市		9							1			
柳川市							6	16	2	3		
八女市		8					7	18		4		
筑後市		3					5	23	3	2		
大川市							2	8	6	1		
行橋市	2	2					3	13	1	1		
豊前市		1						20				
中間市												
小郡市	1	4					1	2		1		
筑紫野市	1	4					4	3				
春日市		4					3	24				
大野城市		2					3	3				
宗像市		3					3	3		1		
太宰府市	1	1					2	2				
古賀市		2					2	1				
福津市		2					3	3	1	1		
うきは市		2					4	5	1			
宮若市		4					6	6				
嘉麻市		9					5	5		4		
朝倉市		4			1		7	10				
みやま市		3					8	30	10	4	1	
糸島市		4					3	3		1		
市 計	17	98			1		204	587	32	49	2	
那珂川町		1					2	1	1			
宇美町		2					3	2				
篠栗町		2					7	4				
志免町		2					4	7	1			
須恵町		2						2				
新宮町	1	3					1	1				
久山町		2					3	3				
粕屋町		4					3	4				
芦屋町												
水巻町												
岡垣町												
遠賀町												
小竹町		2					3	3				
鞍手町		2					1	1				
桂川町		4					2	2				
筑前町	2	2					2	3		1		
東峰村		2					1	1				
大刀洗町		1					1	1				
大木町		1					1	5	8			
広川町		1					2	10				

	し 尿						ご み					
	収集運搬		中間処理		最終処分		収集運搬		中間処理		最終処分	
	委託	許可	委託	許可	委託	許可	委託	許可	委託	許可	委託	許可
香春町							3	5				
添田町												
糸田町	1						2					
川崎町		2					3					
大任町		2					2					
赤村							1					
福智町		4					3	3				
荻田町		2					6	66				
みやこ町		3					6	10	1		1	
吉富町		1					1	10				
上毛町		1					1	10				
築上町		2					3	1				
町村計	4	50					67	155	11	1	1	
県計	21	148				1	271	742	43	50	3	

2-1 委託・許可業者件数【一部事務組合】

	し 尿						ご み					
	収集運搬		中間処理		最終処分		収集運搬		中間処理		最終処分	
	委託	許可	委託	許可	委託	許可	委託	許可	委託	許可	委託	許可
吉富町外1町												
玄界環境												
大川柳川衛生		9										
うきは久留米	2		1				7		10			
豊前広域環境		5										
両筑衛生												
飯塚市・桂川町												
宮若市外二町									3			
八女西部広域								2		10		
田川郡東部環境		4										
ふくおか県央												
宗像地区												
豊前市外二町								1				
行橋市・みやこ町												
大野城太宰府												
甘木・朝倉・三井												
須恵町外二ヶ町	1		3				6		9		1	
遠賀・中間地域	6	7					11	13	4	2		
筑紫野・小郡・基山									6			
春日・大野城							2		2		2	
田川地区清掃									2			
大牟田・荒尾												
八女中部衛生			14									
宇美町・志免町	1		1				1		7		1	
福岡都市圏南部												
下田川清掃												
組合計	10	25	19				27	13	43	5	14	

2-2 業者数・従業員数

	市町村内に主たる事務所を有する業者数			従業員数			
	総数	(件)		総数	(人)		
		し尿	ごみ		収集運搬	中間処理	最終処分
北九州市	283	10	273	2,977	2,559	418	
福岡市	52	3	49	1,300	1,285	15	
大牟田市	21	10	11	327	267	10	50
久留米市	79	10	69	1,271	1,237	34	
直方市	9	2	9	96	96		
飯塚市	24	9	17	252	239	13	
田川市	10	9	1	64	61	3	
柳川市	28	6	22	261	224	37	
八女市	16	8	8	69	63	6	
筑後市	11	3	8	98	86	12	
大川市	13	3	10	150	145	5	
行橋市	13	2	13	400	368	32	
豊前市	20	1	20	213	213		
中間市	7	3	4	108	108		
小郡市	4	2	2	51	51		
筑紫野市	6	3	3	94	94		
春日市	3	1	3	81	81		
大野城市	4	1	3	53	53		
宗像市	7	3	4	101	98	3	
太宰府市	2	1	2	37	37		
古賀市	5	3	2	56	56		
福津市	5	2	3	58	51	7	
うきは市	6	2	5	43	43		
宮若市	6	3	5	72	72		
嘉麻市	10	5	7	67	59	8	
朝倉市	11	3	9	76	70		6
みやま市	17	3	16	143	123	59	1
糸島市	5	4	4	59	51	8	
市計	677	115	582	8,577	7,890	670	57
那珂川町	3	1	2	58	56	2	
宇美町	5	2	3	60	60		
篠栗町	3	2	3	36	36		
志免町	5	2	4	53	53		
須恵町	4	2	2	30	30		
新宮町	1	1	1	18	18		
久山町	1		1	15	15		
粕屋町	8	4	4	98	98		
芦屋町	5	3	3	63	63		
水巻町	4	1	3	24	24		
岡垣町	1		1	26	26		
遠賀町	4	1	3	39	21	18	
小竹町	2	1	2	15	15		
鞍手町	2	2	1	22	22		
桂川町	3	1	2	31	31		
筑前町	3	1	3	50	42	8	
東峰村							
大刀洗町	2	1	1	15	15		
大木町							
広川町	2	1	1	49	49		

	市町村内に主たる事務所を有する業者数			従業員数			
	総数	(件)		総数	(人)		
		し尿	ごみ		収集運搬	中間処理	最終処分
香春町	9	1	8	91	91		
添田町	5		5	20	20		
糸田町	3	1	2	24	24		
川崎町	5	2	3	35	35		
大任町	2		2	6	6		
赤村	1		1	2	2		
福智町	7	4	3	81	81		
苅田町	9	3	6	87	56	31	
みやこ町	6	1	5	63	63	26	
吉富町	1		1	3	3		
上毛町	1		1	7	7		
築上町	5	2	3	46	20	21	5
町村計	112	40	80	1,167	1,082	106	5
県計	789	155	662	9,744	8,972	776	62

※し尿とごみ兼業で行う業者も含む。

2-3 収集運搬機材

	し尿								ごみ					
	バキューム車		その他収集車		運搬車		運搬船等船舶		収集車		運搬車		運搬船等船舶	
	台数	積載量(kl)	台数	積載量(kl)	台数	積載量(kl)	隻数	積載量(kl)	台数	積載量(t)	台数	積載量(t)	隻数	積載量(t)
北九州市	35	107							1,436	4,124				
福岡市	17	56							422	1,090	21	182	5	4
大牟田市	62	193	1	2	2	6			121	237	4	10		
久留米市	33	94							333	923	8	80		
直方市	17	60	1	10					49	114	4	28		
飯塚市	57	171			1	4			142	298				
田川市	28	83	6	27					13	30				
柳川市									65	109				
八女市	32	108							86	234				
筑後市	8	22							70	180	2	14		
大川市									22	44	2	21		
行橋市	26	78	2	6	6	56			81	316				
豊前市	21	62							91	214				
中間市														
小郡市	8	18			1	10			38	114				
筑紫野市	10	28							28	74				
春日市	4	10							35	77				
大野城市	6	25							28	68				
宗像市	7	20							42	80			1	1
太宰府市	3	9			1	10			21	44				
古賀市	12	55	2	7					26	70				
福津市	6	17			2	20			30	67				
うきは市	10	29							45	127				
宮若市	21	74							23	49				
嘉麻市	21	64							32	66				
朝倉市	12	42							48	112				
みやま市	14	38							45	78				
糸島市	23	76			1	2			17	47	9	16		
市計	493	1,539	12	52	14	108			3,389	8,986	50	351	6	5
那珂川町	2	5							18	42	2	4		
宇美町	7	18							32	73				
篠栗町	3	9							16	42				
志免町	4	9							18	39				
須恵町	6	18							8	18				
新宮町	13	56	1	2	2	19			19	47				
久山町	6	18			2	20			20	58	6	14		
粕屋町	8	22	3	8					21	52	1	3		
芦屋町														
水巻町														
岡垣町														
遠賀町														
小竹町	6	20							14	36				
鞍手町	9	26							5	13	3	4		
桂川町	6	18							11	16				
筑前町	18	70			2	20			21	57	4	10		
東峰村	27	107			2	25			11	34				
大刀洗町	3	9							4	13	7	16		
大木町	7	34							26	51	7	23		
広川町	8	23							32	87				

	尿							ごみ					
	バキューム車		その他収集車		運搬車		運搬船等船舶 隻数	収集車		運搬車		運搬船等船舶	
	台数	積載量 (kl)	台数	積載量 (kl)	台数	積載量 (kl)		台数	積載量 (t)	台数	積載量 (t)	隻数	積載量 (t)
香春町								23	68				
添田町								9	16				
糸田町	5	10						4	13				
川崎町	10	30						6	12				
大任町								1	2	1	2		
赤村								2	4				
福智町	18	53						24	86				
荏田町	6	14						24	53				
みやこ町	16	59			4	40		43	85	1	8		
吉富町	19	56	1	4				64	118				
上毛町	20	59			1	4		79	184				
築上町	10	31			1	10		15	35				
町村計	237	774	5	14	14	138		570	1,354	32	84		
県計	730	2,313	17	66	28	246		3,959	10,340	82	435	6	5

2-3 収集運搬機材 【一部事務組合】

	し 尿								ご み					
	バキューム車		その他収集車		運搬車		運搬船等船舶		収集車		運搬車		運搬船等船舶	
	台数	積載量 (kl)	台数	積載量 (kl)	台数	積載量 (kl)	隻数	積載量 (kl)	台数	積載量 (t)	台数	積載量 (t)	隻数	積載量 (t)
吉富町外1町	20	64												
玄界環境														
大川柳川衛生	46	130												
うきは久留米					2	16					11	98		
豊前広域環境	41	133			4	40								
両筑衛生					3	5								
飯塚市・桂川町														
宮若市外二町														
八女西部広域											5	12		
田川郡東部環境	27	102			4	15								
ふくおか県央					2	3					2	8		
宗像地区	18	72			1	4								
豊前市外二町											2	6		
行橋市・みやこ町											6	64		
大野城太宰府														
甘木・朝倉・三井														
須恵町外二ヶ町					1	1					14	144		
遠賀・中間地域	28	109							80	219	10	82		
筑紫野・小郡・基山														
春日・大野城														
田川地区清掃											2	8		
大牟田・荒尾														
八女中部衛生	32	110												
宇美町・志免町											4	14		
福岡都市圏南部														
下田川清掃														
組合計	212	720			17	84			80	219	56	436		

2-4 廃棄物処理事業従事職員数(地方公務員)

(単位:人)

	し尿						ごみ						合計								
	一般職		技能		職		一般職		技能		職		一般職		技能		職		合計		
	事務	技術	収集	中間	最終	その他	事務	技術	収集運搬	中間	最終	その他	事務	技術	収集運搬	中間	最終	その他			
北九州市	5	1	3	9			18	69	34	191	11		3	308	74	35	194	20		3	326
福岡市	4	3					7	94	99	38	37	4	30	302	98	102	38	37	4	30	309
大牟田市	9	2	25	3			39	16		44	5			65	25	2	69	8			104
久留米市	4						4	62	24	1	14	2	2	105	66	24	1	14	2	2	109
直方市	6			6			12	8		3	5			16	14		3	11			28
飯塚市	3		7	5		1	16	10	1	25	7	1	2	46	13	1	32	12	1	3	62
田川市	2						2	3		23				26	5		23				28
柳川市							4				5	1		10	4			5	1		10
八女市	1			3			4	4		9				13	5		9	3			17
筑後市	1						1	5		6				11	6		6				12
大川市								5			12			17	5			12			17
行橋市	5		6				11	6		33				39	11		39				50
豊前市			2				2	3						3	3		2				5
中間市	1						1	4						4	5						5
小郡市	1						1	1						1	2						2
筑紫野市	1						1	1						1	2						2
春日市	1						1	4						4	5						5
大野城市								10						10	10						10
宗像市	1						1	8						8	9						9
太宰府市	1						1	4						4	5						5
古賀市	6						6	4						4	10						10
福津市	3						3	3						3	6						6
うきは市	1						1	2						2	3						3
宮若市	1						1	1						1	2						2
嘉麻市	2			6			8	2		8				10	4		14				18
朝倉市	3						3	4		17				21	7		17				24
みやま市	1						1	2						2	3						3
糸島市	3						3	8						8	11						11
市計	66	6	43	32		1	148	347	158	390	104	8	37	1,044	413	164	433	136	8	38	1,192
那珂川町	3						3	3						3	6						6
宇美町								3			3			6	3			3			6
篠栗町								2						2	2						2
志免町	2						2	4						4	6						6
須恵町	3						3	3						3	6						6
新宮町	1						1	1						1	2						2
久山町	1						1	1						1	2						2
粕屋町	1						1	2						2	3						3
芦屋町	1						1	2						2	3						3
水巻町	3						3	4						4	7						7
岡垣町	1						1	2						2	3						3
遠賀町	2						2	2						2	4						4
小竹町	1						1	1						1	2						2
鞍手町	1						1	2						2	3						3
桂川町	1						1	1						1	2						2
筑前町	1						1	4						4	5						5
東峰村								1						1	1						1
大刀洗町	1						1	1						1	2						2
大木町	2						2	3						3	5						5
広川町	1						1	4						4	5						5

	し尿						ごみ						合計								
	一般職		技 能		職		合計	一般職		技 能		職		合計	一般職		技 能		職		合計
	事 務	技 術	取 集	中 間	最 終	其 他		事 務	技 術	取 集 運 搬	中 間	最 終	其 他		事 務	技 術	取 集 運 搬	中 間	最 終	其 他	
香春町	1					1	2					2	3							3	
添田町	1					1	1					1	2							2	
糸田町							2					2	2							2	
川崎町							6		3			9	6		3					9	
大任町	2					2	2					2	4							4	
赤村	1					1	2					2	3							3	
福智町	1					1	2					2	3							3	
荏田町	2					2	2		7			9	4		7					11	
みやこ町	2					2	3					3	5							5	
吉富町							1					1	1							1	
上毛町							1		6			7	1		6					7	
築上町							7	1		3		11	7	1		3				11	
町村計	36					36	77	1	9	10	3	100	113	1	9	10	3			136	
県計	102	6	43	32		1	184	424	159	399	114	11	37	1,144	526	165	442	146	11	38	1,328

2-4 廃棄物処理事業従事職員数(地方公務員) 【一部事務組合】

(単位:人)

	し 尿						ご み						合 計								
	一 般 職		技 術 職				合 計	一 般 職		技 術 職				合 計	一 般 職		技 術 職				合 計
	事 務 系	技 術 系	収 集 運 搬	中 間 処 理	最 終 処 分	そ の 他		事 務 系	技 術 系	収 集 運 搬	中 間 処 理	最 終 処 分	そ の 他		事 務 系	技 術 系	収 集 運 搬	中 間 処 理	最 終 処 分	そ の 他	
吉富町外1町	2	1				3							2	1					3		
玄界環境							29						29						29		
大川柳川衛生	3			4		7							3			4			7		
うきは久留米	1					1	1	2		1			4	2	2	1			5		
豊前広域環境	7					7							7						7		
両筑衛生	5	7				12							5	7					12		
飯塚市・桂川町	2			5		7	7						7	9		5			14		
宮若市外二町							2			1			3	2		1			3		
八女西部広域							7				8	15	7					8	15		
田川郡東部環境	1			3		4	4			9			13	5		12			17		
ふくおか県央	1	1				2	2						2	3	1				4		
宗像地区	1					1							1						1		
豊前市外二町							5			8			13	5		8			13		
行橋市・みやこ町							1						1	1					1		
大野城太宰府							4	1					5	4	1				5		
甘木・朝倉・三井							6	2			2	10	6	2				2	10		
須恵町外二ヶ町	1	1				2	7	3					10	8	4				12		
遠賀・中間地域	4	2		8		14	8	5		5			18	12	7	13			32		
筑紫野・小郡・基山							5						5	5					5		
春日・大野城	1					1	6						6	7					7		
田川地区清掃	2			5		7	4			9	1		14	6		14	1		21		
大牟田・荒尾							4	2		7			13	4	2	7			13		
八女中部衛生	2					2							2						2		
宇美町・志免町	3					3	2						2	5					5		
福岡都市圏南部							5	6					11	5	6				11		
下田川清掃	2	4				6	2	6					8	4	10				14		
組合計	38	16		25		79	111	27		40	1	10	189	149	43	65	1	10	268		

第3表 し尿関係

平成28年10月1日現在
(単位:人)

3-1 し尿処理人口の内訳

	水洗化人口					非水洗化人口			総人口
	公共 下水道	コミュニテイ プラント	浄化槽人口		計画収集	自家処理			
				合併処理人口					
北九州市	962,214	961,809		405	342	4,935	4,935		967,149
福岡市	1,509,372	1,504,630		4,742		2,961	2,961		1,512,333
大牟田市	75,911	49,006		26,905	23,201	42,440	42,440		118,351
久留米市	276,213	217,789		58,424	41,032	30,583	30,271	312	306,796
直方市	33,794	11,327	3,014	19,453	16,901	23,604	23,532	72	57,398
飯塚市	95,464	52,407	108	42,949	42,949	34,597	34,597		130,061
田川市	32,642		795	31,847	28,675	16,596	16,469	127	49,238
柳川市	53,984	11,548		42,436	32,441	14,019	13,976	43	68,003
八女市	51,018	11,532		39,486	26,012	14,572	14,441	131	65,590
筑後市	37,460	11,481		25,979	17,348	11,663	11,648	15	49,123
大川市	28,006	5,992		22,014	12,418	7,317	7,317		35,323
行橋市	47,288	12,804		34,484	22,414	25,472	25,472		72,760
豊前市	15,315	7,436		7,879	7,739	11,091	10,950	141	26,406
中間市	35,524	25,469	4,585	5,470	4,694	7,383	7,381	2	42,907
小郡市	52,039	49,682		2,357	1,685	7,211	7,211		59,250
筑紫野市	102,522	93,076	1,384	8,062	6,807	554	554		103,076
春日市	112,521	111,889		632	44	299	299		112,820
大野城市	99,777	99,591		186	4	188	188		99,965
宗像市	95,608	93,576		2,032	1,942	1,177	1,120	57	96,785
太宰府市	71,436	69,368		2,068	1,448	349	349		71,785
古賀市	55,719	46,582		9,137	8,499	2,714	2,714		58,433
福津市	55,292	45,939		9,353	8,979	6,144	6,144		61,436
うきは市	25,781	21,296		4,485	4,090	4,860	4,764	96	30,641
宮若市	12,316	1,445		10,871	10,248	16,063	16,039	24	28,379
嘉麻市	16,439		553	15,886	15,886	23,438	23,438		39,877
朝倉市	37,293	17,213		20,080	13,600	17,552	17,552		54,845
みやま市	21,250	3,061		18,189	16,359	17,402	17,402		38,652
糸島市	86,596	62,041		24,555	23,884	13,498	13,498		100,094
市計	4,098,794	3,597,989	10,439	490,366	389,641	358,682	357,662	1,020	4,457,476
那珂川町	46,904	46,284		620	589	3,294	3,294		50,198
宇美町	34,816	30,270		4,546	4,141	2,457	2,457		37,273
篠栗町	30,359	29,222		1,137	1,046	1,311	1,311		31,670
志免町	44,280	43,601		679	181	1,382	1,382		45,662
須恵町	24,258	20,020		4,238	3,528	3,557	3,557		27,815
新宮町	30,377	23,256		7,121	6,994	1,447	1,447		31,824
久山町	7,714	7,551		163	125	790	761	29	8,504
粕屋町	44,615	43,387		1,228	1,166	1,679	1,679		46,294
芦屋町	14,107	14,069		38		86	86		14,193
水巻町	24,911	21,492		3,419	2,410	4,118	4,118		29,029
岡垣町	29,592	26,056		3,536	1,887	2,622	2,558	64	32,214
遠賀町	17,801	12,107	2,749	2,945	2,606	1,555	1,542	13	19,356
小竹町	2,489	211		2,278	2,181	5,536	5,511	25	8,025
鞍手町	8,540	5,979		2,561	2,402	7,856	7,856		16,396
桂川町	6,020		537	5,483	5,325	7,842	7,842		13,862
筑前町	26,445	21,505		4,940	4,495	3,118	3,118		29,563
東峰村	1,369			1,369	1,291	883	841	42	2,252
大刀洗町	14,940	12,130		2,810	1,096	612	612		15,552
大木町	13,929			13,929	11,683	445	445		14,374
広川町	16,166	4,618		11,548	10,109	3,679	3,669	10	19,845

第3表 し尿関係

平成28年10月1日現在
(単位:人)

3-1 し尿処理人口の内訳

	水洗化人口				非水洗化人口			総人口
	公共 下水道	コミュニテイ プラント	浄化槽人口 合併処理人口		計画収集	自家処理		
香春町	7,617		7,617	7,315	3,826	3,788	38	11,443
添田町	4,046		4,046	3,210	6,242	6,232	10	10,288
糸田町	5,081		4,959	3,460	4,184	4,184		9,265
川崎町	7,115		7,115	5,191	10,466	10,466		17,581
大任町	1,809		1,809	1,784	3,442	3,442		5,251
赤村	1,634		1,634	1,484	1,624	1,624		3,258
福智町	5,774		4,178	2,741	17,790	17,790		23,564
苅田町	31,915	13,031	18,884	15,198	4,878	4,878		36,793
みやこ町	14,056	1,554	12,502	9,290	6,458	6,418	40	20,514
吉富町	3,995	1,660	2,335	2,065	2,818	2,818		6,813
上毛町	4,843		4,843	4,771	2,943	2,943		7,786
築上町	9,016	3,122	5,894	5,766	9,837	9,767	70	18,853
町村計	536,533	381,125	150,404	125,530	128,777	128,436	341	665,310
県計	4,635,327	3,979,114	15,443	640,770	515,171	487,459	1,361	5,122,786

3-1 し尿処理人口の内訳【一部事務組合】

(単位:人)

	水洗化人口					非水洗化人口		
		公共 下水道	コミュニティ・ プラント	浄化槽人口		計画収集 人口	自家処理 人口	
					合併処理人口			
吉富町外1町環境 衛生事務組合	8,838	1,660		7,178	6,836	5,761	5,761	
大川柳川衛生組合	81,990	17,540		64,450	44,859	21,336	21,293	43
うきは久留米 環境施設組合	39,808	25,473		14,335	12,711	10,502	10,373	129
豊前広域環境 施設組合	38,387	12,112		26,275	22,735	27,386	27,135	251
両筑衛生施設組合	280,274	252,209	1,384	26,681	20,453	16,718	16,685	33
飯塚市・桂川町 衛生施設組合	26,365		537	25,828	23,786	23,922	23,922	
田川郡東部 環境衛生施設組合	14,847			14,847	6,782	15,460	15,450	10
ふくおか県央 環境施設組合	17,172	211	108	16,853	16,756	24,030	24,005	25
宗像地区事務組合	150,900	139,515		11,385	10,921	7,321	7,264	57
須恵町外二ヶ町 清掃施設組合	99,230		92,627	6,603	5,740	6,547	6,547	
遠賀・中間地域 広域行政事務組合	121,935	99,193	7,334	15,408	11,598	15,764	15,685	79
春日大野城 衛生施設組合	212,298	211,480		818	48	487	487	
田川地区 清掃施設組合	39,757		795	38,962	28,675	27,062	26,935	127
八女中部 衛生施設事務組合	51,541	12,858		38,683	27,984	15,516	15,447	69
宇美町・志免町 衛生施設組合	79,096	73,871		5,225	4,322	3,839	3,839	
下田川清掃 施設組合	7,695		1,718	5,977	3,813	25,207	25,207	
組合計	1,262,438	846,122	102,785	313,531	244,206	221,651	220,828	823

3-2 し尿収集の状況

(単位:kl/年)

	し尿					浄化槽汚泥				
	収集総量				自家 処理量	収集総量				自家 処理量
	直営	委託	許可			直営	委託	許可		
北九州市	17,640		17,640			19,509			19,509	
福岡市	9,699		9,699			8,069			8,069	
大牟田市	67,964	7,865	60,099			29,824			29,824	
久留米市	22,681			22,681	159	39,752			39,752	
直方市	40,866		40,866		92	10,873			10,873	
飯塚市	67,170	5,069		62,101		40,608			40,608	
田川市	19,857			19,857	153	33,284			33,284	
柳川市	19,240			19,240	59	30,780			30,780	
八女市	19,458			19,458	1	29,069			29,069	
筑後市	9,923			9,923	11	17,456			17,456	
大川市	12,591			12,591		13,755			13,755	
行橋市	35,907	2,892	33,015			16,217	23		16,194	
豊前市	11,975	259		11,716	120	5,448			5,448	
中間市	10,648		10,648		1	7,049			7,049	
小郡市	3,315			3,315		5,804			5,804	
筑紫野市	1,634			1,634		8,442			8,442	
春日市	375			375		505			505	
大野城市	485			485		299			299	
宗像市	2,184			2,184	29	2,609			2,609	
太宰府市	965			965		601			601	
古賀市	6,270			6,270		4,790			4,790	
福津市	10,897			10,897		2,024			2,024	
うきは市	4,146			4,146	95	5,104			5,104	
宮若市	20,800			20,800	31	12,185			12,185	
嘉麻市	29,439			29,439		12,487			12,487	
朝倉市	9,132			9,132		17,597			17,597	
みやま市	17,284			17,284		21,659			21,659	
糸島市	18,185			18,185		15,453			15,453	
市計	490,730	16,085	171,967	302,678	751	411,252	23		411,229	
那珂川町	1,609		1,609			1,088		1,088		
宇美町	3,365			3,365		2,105			2,105	
篠栗町	1,795			1,795		1,455			1,455	
志免町	1,261			1,261		1,276			1,276	
須恵町	5,595	5,595				3,082	3,082			
新宮町	2,333			2,333		3,979			3,979	
久山町	1,336			1,336	8	922			922	
粕屋町	1,219			1,219		830			830	
芦屋町	119		119			91			91	
水巻町	5,949		5,949			4,199			4,199	
岡垣町	2,797		2,797		33	2,794			2,794	
遠賀町	2,756		2,756		6	5,898			5,898	
小竹町	6,798			6,798	33	2,974			2,974	
鞍手町	12,089			12,089		2,925			2,925	
桂川町	9,907			9,907		4,996			4,996	
筑前町	2,055			2,055		3,104			3,104	
東峰村	747			747	20	1,560			1,560	
大刀洗町	1,083			1,083		1,484			1,484	
大木町	1,996			1,996		8,402			8,402	
広川町	4,981			4,981	14	8,412			8,412	

3-2 し尿収集の状況

(単位:kl/年)

	し 尿					浄化槽汚泥				
	収集総量				自家 処理量	収集総量				自家 処理量
	直営	委託	許可	直営		委託	許可			
香春町	4,822			4,822	48	5,358			5,358	
添田町	5,121			5,121	5	5,197			5,197	
糸田町	5,282			5,282		3,412			3,412	
川崎町	10,855			10,855		7,953			7,953	
大任町	1,919			1,919		3,954			3,954	
赤村	1,621			1,621		1,332			1,332	
福智町	13,280			13,280		9,398			9,398	
荏田町	10,601			10,601		13,577			13,577	
みやこ町	9,758			9,758	61	6,570			6,570	
吉富町	2,763			2,763		1,090			1,090	
上毛町	2,546			2,546		2,442			2,442	
築上町	10,165			10,165	77	4,397			4,397	
町村 計	148,523	5,595	13,230	129,698	305	126,256	3,082	1,088	122,086	
県 計	639,253	21,680	185,197	432,376	1,056	537,508	3,105	1,088	533,315	

3-2 し尿収集の状況

(単位:kl/年)

	合 計				くみ取りし尿 の手数料(料金)				
	収集総量				自家 処理量	従 量 制	定 額 制	無 料	実 施 無 し
		直営	委託	許可					
北九州市	37,149		17,640	19,509		○			
福岡市	17,768		9,699	8,069			○		
大牟田市	97,788	7,865	60,099	29,824		○			
久留米市	62,433			62,433	159	○			
直方市	51,739		40,866	10,873	92	○			
飯塚市	107,778	5,069		102,709				○	
田川市	53,141			53,141	153	○			
柳川市	50,020			50,020	59	○			
八女市	48,527			48,527	1	○			
筑後市	27,379			27,379	11	○			
大川市	26,346			26,346		○			
行橋市	52,124	2,915	33,015	16,194		○			
豊前市	17,423	259		17,164	120	○			
中間市	17,697		10,648	7,049	1	○			
小郡市	9,119			9,119		○			
筑紫野市	10,076			10,076				○	
春日市	880			880				○	
大野城市	784			784				○	
宗像市	4,793			4,793	29		○		
太宰府市	1,566			1,566			○		
古賀市	11,060			11,060			○		
福津市	12,921			12,921				○	
うきは市	9,250			9,250	95	○			
宮若市	32,985			32,985	31		○		
嘉麻市	41,926			41,926		○			
朝倉市	26,729			26,729		○			
みやま市	38,943			38,943		○			
糸島市	33,638			33,638				○	
市 計	901,982	16,108	171,967	713,907	751	17	5	0	6
那珂川町	2,697		2,697			○			
宇美町	5,470			5,470			○		
篠栗町	3,250			3,250				○	
志免町	2,537			2,537			○		
須恵町	8,677	8,677					○		
新宮町	6,312			6,312		○			
久山町	2,258			2,258	8	○			
粕屋町	2,049			2,049			○		
芦屋町	210		119	91		○			
水巻町	10,148		5,949	4,199		○			
岡垣町	5,591		2,797	2,794	33	○			
遠賀町	8,654		2,756	5,898	6	○			
小竹町	9,772			9,772	33			○	
鞍手町	15,014			15,014			○		
桂川町	14,903			14,903				○	
筑前町	5,159			5,159		○			
東峰村	2,307			2,307	20	○			
大刀洗町	2,567			2,567		○			
大木町	10,398			10,398		○			
広川町	13,393			13,393	14	○			

3-2 し尿収集の状況

(単位:kl/年)

	合 計				くみ取りし尿 の手数料(料金)				
	収集総量				自家 処理量	従 量 制	定 額 制	無 料	実 施 無 し
		直営	委託	許可					
香春町	10,180			10,180	48	○			
添田町	10,318			10,318	5	○			
糸田町	8,694			8,694		○			
川崎町	18,808			18,808		○			
大任町	5,873			5,873		○			
赤村	2,953			2,953		○			
福智町	22,678			22,678		○			
苅田町	24,178			24,178		○			
みやこ町	16,328			16,328	61	○			
吉富町	3,853			3,853					○
上毛町	4,988			4,988					○
築上町	14,562			14,562	77	○			
町村 計	274,779	8,677	14,318	251,784	305	22	5	0	5
県 計	1,176,761	24,785	186,285	965,691	1,056	39	10	0	11

3-2 し尿収集の状況 【一部事務組合】

(単位:kl/年)

	し 尿					浄 化 槽 汚 泥				
	収集総量				自家 処理量	収集総量				自家 処理量
	直営	委託	許可	直営		委託	許可			
吉富町外1町環境衛生事務組合	5,309			5,309		4,030			4,030	
大川柳川衛生組合	31,832			31,832	59	44,535			44,535	
うきは久留米環境施設組合					112					
豊前広域環境施設組合	26,253	259		25,994	258	13,710			13,710	
両筑衛生施設組合										
飯塚市・桂川町衛生施設組合	33,957			33,957		24,787			24,787	
田川郡東部環境衛生施設組合	13,483			13,483	8	15,841			15,841	
ふくおか県央環境施設組合	34,778			34,778		17,503			17,503	
宗像地区事務組合	13,082			13,082		4,634			4,634	
須恵町外二ヶ町清掃施設組合	8,609	8,609				5,366	5,366			
遠賀・中間地域広域行政事務組合	22,269		22,269		40	20,031			20,031	
春日大野城衛生施設組合	767			767		784			784	
田川地区清掃施設組合	30,712			30,712	153	41,237			41,237	
八女中部衛生施設事務組合	17,122			17,122		29,166			29,166	
宇美町・志免町衛生施設組合	4,626			4,626		3,381			3,381	
下田川清掃施設組合	18,562			18,562		12,810			12,810	
組合計	261,361	8,868	22,269	230,224	630	237,815	5,366		232,449	

	合 計				自家 処理量
	収集総量				
		直 営	委 託	許 可	
吉富町外1町環境衛生事務組合	9,339			9,339	
大川柳川衛生組合	76,367			76,367	59
うきは久留米環境施設組合					112
豊前広域環境施設組合	39,963	259		39,704	258
両筑衛生施設組合					
飯塚市・桂川町衛生施設組合	58,744			58,744	
田川郡東部環境衛生施設組合	29,324			29,324	8
ふくおか県央環境施設組合	52,281			52,281	
宗像地区事務組合	17,716			17,716	
須恵町外二ヶ町清掃施設組合	13,975	13,975			
遠賀・中間地域広域行政事務組合	42,300		22,269	20,031	40
春日大野城衛生施設組合	1,551			1,551	
田川地区清掃施設組合	71,949			71,949	153
八女中部衛生施設事務組合	46,288			46,288	
宇美町・志免町衛生施設組合	8,007			8,007	
下田川清掃施設組合	31,372			31,372	
組 合 計	499,176	14,234	22,269	462,673	630

3-3 し尿処理の内訳

(単位:kl/年)

	し尿処理施設			下水道投入		
	し尿	浄化槽汚泥	計	し尿	浄化槽汚泥	計
北九州市				17,640	19,509	37,149
福岡市	9,699	8,069	17,768			
大牟田市	67,964	29,824	97,788			
久留米市	7,682	12,549	20,231	14,999	27,203	42,202
直方市	40,866	10,873	51,739			
飯塚市	65,278	31,204	96,482	1,892	9,404	11,296
田川市	19,857	33,284	53,141			
柳川市	19,240	30,780	50,020			
八女市	19,458	29,069	48,527			
筑後市	9,923	17,456	27,379			
大川市	12,591	13,755	26,346			
行橋市	35,907	16,217	52,124			
豊前市	11,975	5,448	17,423			
中間市	10,648	7,049	17,697			
小郡市	3,315	5,804	9,119			
筑紫野市	1,634	8,442	10,076			
春日市				375	505	880
大野城市				485	299	784
宗像市	2,184	2,609	4,793			
太宰府市	965	601	1,566			
古賀市	6,270	4,790	11,060			
福津市	10,897	2,024	12,921			
うきは市	4,146	5,104	9,250			
宮若市	20,800	12,185	32,985			
嘉麻市	29,439	12,487	41,926			
朝倉市	9,132	17,597	26,729			
みやま市	17,284	21,659	38,943			
糸島市	18,185	15,453	33,638			
市計	455,339	354,332	809,671	35,391	56,920	92,311
那珂川町				1,609	1,088	2,697
宇美町	3,365	2,105	5,470			
篠栗町	1,795	1,455	3,250			
志免町	1,261	1,276	2,537			
須恵町	5,595	3,082	8,677			
新宮町	2,333	3,979	6,312			
久山町				1,336	922	2,258
粕屋町	1,219	830	2,049			
芦屋町	119	91	210			
水巻町	5,949	4,199	10,148			
岡垣町	2,797	2,794	5,591			
遠賀町	2,756	5,898	8,654			
小竹町	6,798	2,974	9,772			
鞍手町	12,089	2,925	15,014			
桂川町	9,907	4,996	14,903			
筑前町	2,055	3,104	5,159			
東峰村	747	1,560	2,307			
大刀洗町	1,083	1,484	2,567			
大木町						
広川町	4,981	8,412	13,393			

	し尿処理施設			下水道投入		
	し尿	浄化槽汚泥	計	し尿	浄化槽汚泥	計
香春町	4,822	5,358	10,180			
添田町	5,121	5,197	10,318			
糸田町	5,282	3,412	8,694			
川崎町	10,855	7,953	18,808			
大任町	1,902	3,919	5,821			
赤村	1,621	1,332	2,953			
福智町	13,280	9,398	22,678			
苧田町	10,601	13,577	24,178			
みやこ町	9,758	6,570	16,328			
吉富町	2,763	1,090	3,853			
上毛町	2,546	2,442	4,988			
築上町	10,165	4,397	14,562			
町村計	143,565	115,809	259,374	2,945	2,010	4,955
県計	598,904	470,141	1,069,045	38,336	58,930	97,266

3-3 し尿処理の内訳

(単位:kl/年)

	農 地 還 元			そ の 他		
	し 尿	浄化槽汚泥	計	し 尿	浄化槽汚泥	計
北九州市						
福岡市						
大牟田市						
久留米市						
直方市						
飯塚市						
田川市						
柳川市						
八女市						
筑後市						
大川市						
行橋市						
豊前市						
中間市						
小郡市						
筑紫野市						
春日市						
大野城市						
宗像市						
太宰府市						
古賀市						
福津市						
うきは市						
宮若市						
嘉麻市						
朝倉市						
みやま市						
糸島市						
市 計						
那珂川町						
宇美町						
篠栗町						
志免町						
須恵町						
新宮町						
久山町						
粕屋町						
芦屋町						
水巻町						
岡垣町						
遠賀町						
小竹町						
鞍手町						
桂川町						
筑前町						
東峰村						
大刀洗町						
大木町				1,996	8,402	10,398
広川町						

	農 地 還 元			そ の 他		
	し 尿	浄化槽汚泥	計	し 尿	浄化槽汚泥	計
香春町						
添田町						
糸田町						
川崎町						
大任町	9	18	27	8	17	25
赤村						
福智町						
荻田町						
みやこ町						
吉富町						
上毛町						
築上町						
町村 計	9	18	27	2,004	8,419	10,423
県 計	9	18	27	2,004	8,419	10,423

3-3 し尿処理の内訳

(単位:kl/年)

	合 計		計	し尿処理先
	し尿	浄化槽汚泥		
北九州市	17,640	19,509	37,149	
福岡市	9,699	8,069	17,768	
大牟田市	67,964	29,824	97,788	
久留米市	22,681	39,752	62,433	両筑衛生施設組合、うきは久留米環境施設組合
直方市	40,866	10,873	51,739	
飯塚市	67,170	40,608	107,778	ふくおか県央環境施設組合、飯塚市・桂川町衛生施設組合
田川市	19,857	33,284	53,141	田川地区清掃施設組合
柳川市	19,240	30,780	50,020	大川柳川衛生組合
八女市	19,458	29,069	48,527	八女中部衛生施設事務組合
筑後市	9,923	17,456	27,379	
大川市	12,591	13,755	26,346	大川柳川衛生組合
行橋市	35,907	16,217	52,124	
豊前市	11,975	5,448	17,423	豊前広域環境施設組合
中間市	10,648	7,049	17,697	遠賀・中間地域広域行政事務組合
小郡市	3,315	5,804	9,119	両筑衛生施設組合
筑紫野市	1,634	8,442	10,076	〃
春日市	375	505	880	春日大野城衛生施設組合
大野城市	485	299	784	〃
宗像市	2,184	2,609	4,793	宗像地区事務組合
太宰府市	965	601	1,566	両筑衛生施設組合
古賀市	6,270	4,790	11,060	
福津市	10,897	2,024	12,921	宗像地区事務組合
うきは市	4,146	5,104	9,250	うきは久留米環境施設組合
宮若市	20,800	12,185	32,985	
嘉麻市	29,439	12,487	41,926	ふくおか県央環境施設組合
朝倉市	9,132	17,597	26,729	
みやま市	17,284	21,659	38,943	
糸島市	18,185	15,453	33,638	
市 計	490,730	411,252	901,982	
那珂川町	1,609	1,088	2,697	
宇美町	3,365	2,105	5,470	宇美町・志免町衛生施設組合
篠栗町	1,795	1,455	3,250	須恵町外二ヶ町清掃施設組合
志免町	1,261	1,276	2,537	宇美町・志免町衛生施設組合
須恵町	5,595	3,082	8,677	須恵町外二ヶ町清掃施設組合
新宮町	2,333	3,979	6,312	両筑衛生施設組合
久山町	1,336	922	2,258	福岡市
粕屋町	1,219	830	2,049	須恵町外二ヶ町清掃施設組合
芦屋町	119	91	210	遠賀・中間地域広域行政事務組合
水巻町	5,949	4,199	10,148	〃
岡垣町	2,797	2,794	5,591	〃
遠賀町	2,756	5,898	8,654	〃
小竹町	6,798	2,974	9,772	ふくおか県央環境施設組合
鞍手町	12,089	2,925	15,014	
桂川町	9,907	4,996	14,903	飯塚市・桂川町衛生施設組合
筑前町	2,055	3,104	5,159	両筑衛生施設組合
東峰村	747	1,560	2,307	
大刀洗町	1,083	1,484	2,567	両筑衛生施設組合
大木町	1,996	8,402	10,398	
広川町	4,981	8,412	13,393	八女中部衛生施設事務組合

	合 計			し尿処理先
	し尿	浄化槽汚泥	計	
香春町	4,822	5,358	10,180	田川郡東部環境衛生施設組合
添田町	5,121	5,197	10,318	〃
糸田町	5,282	3,412	8,694	下田川清掃施設組合
川崎町	10,855	7,953	18,808	田川地区清掃施設組合
大任町	1,919	3,954	5,873	田川郡東部環境衛生施設組合
赤村	1,621	1,332	2,953	〃
福智町	13,280	9,398	22,678	下田川清掃施設組合
苧田町	10,601	13,577	24,178	
みやこ町	9,758	6,570	16,328	豊前広域環境施設組合
吉富町	2,763	1,090	3,853	吉富町外1町環境衛生事務組合
上毛町	2,546	2,442	4,988	〃
築上町	10,165	4,397	14,562	豊前広域環境施設組合
町村 計	148,523	126,256	274,779	
県 計	639,253	537,508	1,176,761	

3-3 し尿処理の内訳 【一部事務組合】

(単位:kl/年)

	し尿処理施設			下水道投入			農地還元		
	し尿	浄化槽汚泥	計	し尿	浄化槽汚泥	計	し尿	浄化槽汚泥	計
吉富町外1町環境衛生事務組合	5,309	4,030	9,339				52	39	91
大川柳川衛生組合	31,832	44,535	76,367						
うきは久留米環境施設組合	9,136	13,683	22,819						
豊前広域環境施設組合	26,253	13,710	39,963						
両筑衛生施設組合	14,974	28,702	43,676						
飯塚市・桂川町衛生施設組合	33,957	24,787	58,744						
田川郡東部環境衛生施設組合	13,483	15,841	29,324						
ふくおか県央環境施設組合	34,778	17,503	52,281						
宗像地区事務組合	13,082	4,634	17,716						
須恵町外二ヶ町清掃施設組合	8,609	5,366	13,975						
遠賀・中間地域広域行政事務組合	22,269	20,031	42,300						
春日大野城衛生施設組合				767	784	1,551			
田川地区清掃施設組合	30,712	41,237	71,949						
八女中部衛生施設事務組合	17,122	29,166	46,288						
宇美町・志免町衛生施設組合	4,626	3,381	8,007						
下田川清掃施設組合	18,562	12,810	31,372						
組合計	284,704	279,416	564,120	767	784	1,551	52	39	91

	そ の 他			合 計		
	し 尿	浄化槽汚泥	計	し 尿	浄化槽汚泥	計
吉富町外1町環境衛生事務組合				5,361	4,069	9,430
大川柳川衛生組合				31,832	44,535	76,367
うきは久留米環境施設組合				9,136	13,683	22,819
豊前広域環境施設組合				26,253	13,710	39,963
両筑衛生施設組合				14,974	28,702	43,676
飯塚市・桂川町衛生施設組合				33,957	24,787	58,744
田川郡東部環境衛生施設組合				13,483	15,841	29,324
ふくおか県央環境施設組合				34,778	17,503	52,281
宗像地区事務組合				13,082	4,634	17,716
須恵町外二ヶ町清掃施設組合				8,609	5,366	13,975
遠賀・中間地域広域行政事務組合				22,269	20,031	42,300
春日大野城衛生施設組合				767	784	1,551
田川地区清掃施設組合				30,712	41,237	71,949
八女中部衛生施設事務組合				17,122	29,166	46,288
宇美町・志免町衛生施設組合				4,626	3,381	8,007
下田川清掃施設組合				18,562	12,810	31,372
組合 計				285,523	280,239	565,762

第4表 ごみ関係
4-1 ごみ収集の概要(生活系)

	分別 数	混合ごみ		可燃ごみ		不燃ごみ		資 源 ご み										その 他の ごみ		粗大ごみ			
		回/週	収集 方式	回/週	収集 方式	回/月	収集 方式	紙		金属類		ガラス類		ペットボトル		プラスチック		布類		回/月	収集 方式	回/月	収集 方式
								回/月	収集 方式	回/月	収集 方式	回/月	収集 方式	回/月	収集 方式	回/月	収集 方式	回/月	収集 方式				
北九州市	10	2回	ST					不定期	他	4回	ST	4回	ST	4回	ST	4回	ST					1回	各戸
福岡市	4			2回	各戸	1回	各戸					1回	各戸	1回	各戸							不定期	各戸
大牟田市	15			2回	併用	2回	併用	2回	ST	2回	ST	2回	ST	2回	ST	2回	ST	2回	ST	2回	併用	不定期	各戸
久留米市	18			2回	ST	2回	ST	2回	ST	2回	ST	2回	ST	2回	ST	2回	ST	2回	ST	7回以上	ST	1回	各戸
直方市	20			2回	ST	1回	ST	7回以上	他	7回以上	他	7回以上	他	7回以上	他	7回以上	他	7回以上	他			4回	併用
飯塚市	14			2回	併用	1回	併用	1回	ST	2回	併用	2回	併用	1回	ST	1回	ST	1回	ST	1回	他	不定期	他
田川市	6			2回	ST	1回	ST			3回	ST	3回	ST	2回	ST	2回	ST					不定期	各戸
柳川市	17			2回	各戸	2回	ST	1回	各戸	1回	ST	1回	ST	1回	各戸	2回	各戸	1回	ST	1回	ST		
八女市	23			2回	ST	1回	ST	1回	併用	1回	ST	1回	ST	1回	ST	1回	ST	1回	併用			1回	各戸
筑後市	20			2回	ST	1回	ST	2回	ST	2回	ST	2回	ST	2回	ST	2回	ST	2回	ST			2回	各戸
大川市	20			2回	併用	2回	ST	2回	ST	2回	ST	2回	ST	2回	ST	2回	ST	2回	ST			不定期	各戸
行橋市	15			2回	併用	2回	ST	4回	併用	2回	ST	2回	ST	4回	併用	7回以上	併用	4回	併用			1回	ST
豊前市	13			2回	ST	1回	ST	7回以上	他	1回	ST	1回	ST	4回	ST	7回以上	他	1回	ST				
中間市	8			2回	ST	1回	ST	不定期	他	2回	ST	2回	ST	不定期	他	2回	ST	不定期	他			2回	各戸
小郡市	15			2回	各戸	1回	各戸	1回	各戸	1回	ST	1回	各戸	1回	各戸	1回	ST	1回	各戸	1回	ST	1回	各戸
筑紫野市	14			2回	各戸	2回	ST	不定期	ST	2回	ST	2回	ST	2回	ST	不定期	ST					不定期	各戸
春日市	7			2回	各戸	1回	各戸			1回	各戸	1回	各戸	1回	各戸	1回	各戸			不定期	各戸	1回	各戸
大野城市	7			2回	各戸	1回	ST			2回	ST	2回	ST	2回	ST	2回	ST			4回	他	1回	各戸
宗像市	21			2回	ST	1回	ST	7回以上	他	1回	ST	1回	ST	1回	ST	1回	ST	7回以上	他	1回	ST	不定期	各戸
太宰府市	11			2回	各戸	1回	ST	不定期	ST	2回	ST	2回	ST	1回	ST	1回	ST			不定期	ST	1回	各戸
古賀市	14			2回	各戸	1回	ST	1回	ST	1回	ST	1回	ST	1回	ST	1回	ST	不定期	ST			不定期	各戸
福津市	15			2回	各戸	1回	ST	1回	ST	1回	ST	1回	ST	1回	ST	1回	ST	7回以上	他	不定期	他	1回	ST
うきは市	25			2回	ST			不定期	併用	1回	ST	1回	ST	1回	ST	1回	ST	1回	ST			1回未満	併用
宮若市	4			2回	各戸	1回	各戸			1回	各戸	1回	各戸	1回	各戸							1回	各戸
嘉麻市	6			2回	併用	1回	併用			1回	併用	1回	併用	1回	併用							1回	併用
朝倉市	17			2回	併用			1回	ST	1回	ST	1回	ST	1回	ST	1回	ST			1回	ST	不定期	各戸
みやま市	21			2回	他			1回	各戸	1回	ST	1回	ST	2回	併用	4回	他	4回	各戸			4回	各戸
糸島市	4			2回	ST	2回	ST	4回	他	2回	ST	2回	ST	2回	ST	4回	他					1回	各戸
市 計		1		27		24		22		27		28		28		25		17		11		26	
那珂川町	12			2回	各戸	1回	各戸	7回以上	ST					2回	各戸	7回以上	ST					1回	各戸
宇美町	15			2回	各戸	1回	各戸	4回	各戸	1回	各戸	1回	各戸	1回	各戸	2回	各戸	4回	各戸	1回	ST	不定期	各戸
篠栗町	5			2回	各戸	2回	各戸			2回	各戸	2回	各戸	2回	各戸							不定期	各戸
志免町	8			2回	各戸	1回	ST			3回	ST	3回	ST	2回	ST	2回	ST			1回	ST	不定期	各戸
須恵町	5			2回	併用	2回	併用			2回	併用	2回	併用	2回	併用							1回	各戸
新宮町	14			2回	各戸	1回	ST	1回	ST	1回	ST	1回	ST	1回	ST	1回	ST					1回	各戸
久山町	8			2回	ST	2回	各戸			1回	ST	1回	ST	1回	ST							2回	各戸
粕屋町	5			2回	各戸	2回	ST			2回	ST	2回	ST	2回	ST							不定期	各戸
芦屋町	8			2回	ST	1回	ST	不定期	他	2回	ST	2回	ST	不定期	他	2回	ST	不定期	他			1回	各戸
水巻町	8			2回	ST	1回	ST	不定期	他	2回	ST	2回	ST	不定期	他	2回	ST	不定期	他			1回	各戸
岡垣町	8			2回	ST	1回	ST	不定期	他	2回	ST	2回	ST	不定期	他	2回	ST	不定期	他			1回	各戸
遠賀町	8			2回	ST	1回	ST	不定期	他	2回	ST	2回	ST	不定期	他	2回	ST	不定期	他			1回	各戸
小竹町	4					1回	各戸	7回以上	各戸	1回	各戸	1回	各戸	1回	各戸	7回以上	各戸	7回以上	各戸			1回	各戸
鞍手町	5			2回	各戸	1回	各戸			1回	各戸	1回	各戸	1回	各戸							1回	各戸
桂川町	6			2回	各戸	1回	各戸	1回	ST					1回	ST	1回	ST	1回	ST			1回	各戸
筑前町	18			2回	併用	1回	ST	1回	ST	1回	ST	1回	ST	1回	ST	1回	ST	1回	併用			不定期	併用
東峰村	15	1回未満	ST	2回	ST	1回	ST	1回	ST	1回	ST	1回	ST	1回	ST	1回	ST	1回	ST			1回未満	ST
大刀洗町	12			2回	各戸	1回	ST	4回	各戸	1回	ST	1回	ST	1回	ST	1回	ST	4回	各戸			1回	ST
大木町	28			1回	ST	1回	ST	1回	ST	1回	ST	1回	ST	1回	ST	7回以上	ST	1回	ST	1回未満	ST	7回以上	ST
広川町	14			2回	ST	2回	ST	2回	ST	2回	ST	2回	ST	2回	ST	2回	ST					1回	各戸

第4表 ごみ関係
4-1 ごみ収集の概要(生活系)

	分別数	混合ごみ		可燃ごみ		不燃ごみ		資源ごみ										その他のごみ		粗大ごみ					
		回/週	収集方式	回/週	収集方式	回/月	収集方式	回/月	収集方式	紙		金属類		ガラス類		ペットボトル		プラスチック		布類		回/月	収集方式	回/月	収集方式
										回/月	収集方式	回/月	収集方式	回/月	収集方式	回/月	収集方式	回/月	収集方式	回/月	収集方式				
香春町	11			2回	併用	1回	併用	1回	併用	1回	併用	1回	併用	1回	併用	1回	併用			1回	併用			1回未済	併用
添田町	15			2回	各戸	4回	各戸	4回	各戸	4回	各戸	4回	各戸	4回	他	1回	他	1回	他					4回	各戸
糸田町	8			2回	各戸	1回	各戸	1回	各戸	1回	各戸	1回	各戸	1回	各戸			1回	各戸					不定期	各戸
川崎町	6			2回	ST	1回	ST							1回	ST	3回	ST							4回	各戸
大任町	6			2回	ST	2回	ST			2回	ST	1回	ST	1回	ST									1回	ST
赤村	10			2回	併用	4回	併用	1回	併用	4回	併用	1回	併用	1回	併用			1回	併用					3回	ST
福智町	8			2回	各戸	1回	各戸	1回	各戸					1回	各戸			1回	各戸					1回未済	各戸
荻田町	8			2回	併用	1回	併用			4回	併用	4回	併用	4回	併用									3回	併用
みやこ町	23			2回	ST			1回	ST	1回	ST	1回	ST	1回	ST	1回	ST	1回	ST	1回	ST			1回	ST
吉富町	13			2回	ST	1回	ST	1回	ST	2回	ST	1回	ST	2回	ST	2回	ST	1回	ST					1回	ST
上毛町	19			2回	ST	1回	ST	1回	ST	1回	ST	1回	ST	2回	他	1回	ST							1回	ST
築上町	7			2回	併用	4回	併用	4回	併用	4回	併用	4回	併用					4回	併用	不定期	併用	1回未済	併用	1回未済	併用
町村計		1		31		31		23		28		28		31		20		21		4				32	
県計		2		58		55		45		55		56		59		45		38		15				58	

※各戸…各戸収集方式 ST…ステーション方式 併用…各戸収集方式とステーション方式の併用 他…その他の方式

4-1 ごみ収集の概要(事業系)

	混合ごみ		可燃ごみ		不燃ごみ		資源ごみ										その他のごみ		粗大ごみ						
	回/週	収集方式	回/週	収集方式	回/月	収集方式	紙		金属類		ガラス類		ペットボトル		プラスチック		布類		回/月	収集方式	回/月	収集方式			
							回/月	収集方式	回/月	収集方式	回/月	収集方式	回/月	収集方式	回/月	収集方式	回/月	収集方式					回/月	収集方式	
北九州市	不定期	他					不定期	他														不定期	他		
福岡市			6回	各戸	不定期	各戸																不定期	各戸		
大牟田市			2回	併用	2回	併用	2回	ST	2回	ST	2回	ST	2回	ST	2回	ST	2回	ST	2回	併用					
久留米市			不定期	各戸					不定期	各戸	不定期	各戸	不定期	各戸											
直方市			不定期	他																					
飯塚市			2回	併用	1回	併用	不定期	併用	2回	併用	2回	併用	不定期	併用	不定期	併用	不定期	併用	不定期	併用	不定期	併用	不定期	併用	
田川市																									
柳川市			不定期	各戸																					
八女市			不定期	各戸																					
筑後市			不定期	各戸																					
大川市			不定期	各戸																					
行橋市			2回	各戸	2回	各戸																	1回未満	各戸	
豊前市			不定期	各戸	不定期	各戸	不定期	各戸	不定期	各戸	不定期	各戸	不定期	各戸	不定期	各戸	不定期	各戸							
中間市			不定期	各戸	不定期	各戸			不定期	各戸	不定期	各戸											不定期	各戸	
小郡市			不定期	各戸	不定期	各戸					不定期	各戸											不定期	各戸	
筑紫野市			不定期	各戸	不定期	各戸			不定期	各戸	不定期	各戸	不定期	各戸									不定期	各戸	
春日市			不定期	各戸	不定期	各戸			不定期	各戸	不定期	各戸	不定期	各戸	不定期	各戸				不定期	各戸	不定期	各戸	不定期	各戸
大野城市			不定期	各戸	不定期	各戸			不定期	各戸	不定期	各戸	不定期	各戸	不定期	各戸				不定期	各戸	不定期	各戸	不定期	各戸
宗像市			不定期	各戸	不定期	各戸																			
太宰府市			不定期	各戸	不定期	各戸			不定期	各戸	不定期	各戸	不定期	各戸	不定期	各戸							不定期	各戸	
古賀市			不定期	各戸	不定期	各戸																			
福津市			不定期	各戸	不定期	各戸																			
うきは市			不定期	各戸			不定期	各戸	不定期	各戸	不定期	各戸	不定期	各戸	不定期	各戸	不定期	各戸					不定期	各戸	
宮若市			2回	各戸	1回	各戸			1回	各戸	1回	各戸	1回	各戸									1回	各戸	
嘉麻市			2回	各戸	1回	各戸			1回	各戸	1回	各戸	1回	各戸									1回	各戸	
朝倉市			不定期	各戸																					
みやま市			不定期	他																					
糸島市			2回	各戸	2回	各戸			2回	各戸	2回	各戸	2回	各戸											
市計	1		26		17		5		13		14		12		7		4		4			13			
那珂川町			6回	各戸	4回	各戸	4回	各戸					4回	各戸									不定期	各戸	
宇美町			2回	各戸	1回	各戸	4回	各戸	1回	各戸	1回	各戸	1回	各戸	2回	各戸	4回	各戸	1回	各戸			不定期	各戸	
篠栗町			2回	各戸	2回	各戸			2回	各戸	2回	各戸	2回	各戸									不定期	各戸	
志免町			2回	各戸	1回	各戸			3回	各戸	3回	各戸	2回	各戸	2回	各戸							不定期	各戸	
須恵町			2回	各戸	2回	各戸			2回	各戸	2回	各戸	2回	各戸									2回	各戸	
新宮町			6回	各戸	不定期	各戸			不定期	各戸	不定期	各戸	不定期	各戸									不定期	各戸	
久山町			不定期	各戸	不定期	各戸																			
粕屋町			不定期	各戸	不定期	各戸			不定期	各戸	不定期	各戸	不定期	各戸									不定期	各戸	
芦屋町			不定期	各戸	不定期	各戸			不定期	各戸	不定期	各戸											不定期	各戸	
水巻町			不定期	各戸	不定期	各戸			不定期	各戸	不定期	各戸											不定期	各戸	
岡垣町			不定期	各戸	不定期	各戸			不定期	各戸	不定期	各戸											不定期	各戸	
遠賀町			不定期	各戸	不定期	各戸			不定期	各戸	不定期	各戸											不定期	各戸	
小竹町					1回	各戸	7回以上	各戸	1回	各戸	1回	各戸	1回	各戸	7回以上	各戸	7回以上	各戸					1回	各戸	
鞍手町			2回	各戸	1回	各戸			1回	各戸	1回	各戸	1回	各戸									1回	各戸	
桂川町			2回	各戸	1回	各戸																			
筑前町			2回	各戸	1回	併用	1回	併用									1回	各戸					不定期	併用	
東峰村	1回未満	ST	2回	ST	1回	ST	1回	ST	1回	ST	1回	ST	1回	ST	1回	ST	1回	ST					1回未満	ST	
大刀洗町			2回	各戸			7回以上	各戸					不定期	各戸	不定期	各戸	4回	各戸					不定期	各戸	
大木町																									
広川町			不定期	各戸																					

	混合ごみ		可燃ごみ		不燃ごみ		資源ごみ										その他のごみ		粗大ごみ			
	回/週	収集方式	回/週	収集方式	回/月	収集方式	紙		金属類		ガラス類		ペットボトル		プラスチック		布類		回/月	収集方式	回/月	収集方式
							回/月	収集方式	回/月	収集方式	回/月	収集方式	回/月	収集方式	回/月	収集方式	回/月	収集方式				
香春町			2回	各戸	1回	各戸	1回	各戸	1回	各戸	1回	各戸	1回	各戸			1回	各戸			1回未満	各戸
添田町																						
糸田町			2回	各戸	1回	各戸	1回	各戸	1回	各戸	1回	各戸	1回	各戸			1回	各戸			不定期	各戸
川崎町			2回	ST	1回	ST							1回	ST	3回	ST					2回	各戸
大任町																						
赤村																						
福智町			2回	各戸	1回	各戸	1回	各戸					1回	各戸			1回	各戸			1回未満	各戸
荏田町			不定期	各戸	不定期	各戸			不定期	各戸	不定期	各戸	不定期	各戸							不定期	各戸
みやこ町			不定期	各戸			不定期	各戸	不定期	各戸	不定期	各戸	不定期	各戸	不定期	各戸	不定期	各戸			不定期	各戸
吉富町			不定期	各戸	不定期	各戸	不定期	各戸	不定期	各戸	不定期	各戸	不定期	各戸	不定期	各戸	不定期	各戸			不定期	各戸
上毛町			不定期	各戸	不定期	各戸	不定期	各戸	不定期	各戸	不定期	各戸	不定期	各戸	不定期	各戸	不定期	各戸			不定期	各戸
築上町			2回	各戸	1回	各戸	1回	各戸	4回	各戸	4回	各戸										
町村計	1		27		25		13		20		20		19		9		11		1		24	
県計	2		53		42		18		33		34		31		16		15		5		37	

※各戸…各戸 ST…ステーション方式 併用…各戸とステーション方式の併用 他…その他の方式

4-2 手数料(1)

	可燃ごみ (混合ごみを含む)																			
	生活系					生活系(直接搬入ごみ)					事業系					事業系(直接搬入ごみ)				
	有料				収集無し	有料				収集無し	有料				収集無し	有料				収集無し
	従量制	無一定額	併用・その他	無料		従量制	無一定額	併用・その他	無料		従量制	無一定額	併用・その他	無料		従量制	無一定額	併用・その他	無料	
北九州市	○					○					○					○				
福岡市	○					○					○					○				
大牟田市	○					○					○					○				
久留米市	○					○					○					○				
直方市	○					○					○					○				
飯塚市	○					○					○					○				
田川市	○							○							○	○				
柳川市	○					○					○					○				
八女市	○					○					○					○				
筑後市	○					○					○					○				
大川市	○					○					○					○				
行橋市	○					○					○					○				
豊前市				○				○					○						○	
中間市	○					○					○					○				
小郡市	○					○					○					○				
筑紫野市	○					○					○					○				
春日市	○					○					○					○				
大野城市	○					○					○					○				
宗像市	○					○					○					○				
太宰府市	○							○			○							○		
古賀市	○					○					○					○				
福津市	○					○					○					○				
うきは市	○					○					○					○				
宮若市	○					○					○								○	
嘉麻市	○					○					○					○				
朝倉市	○					○					○					○				
みやま市	○					○					○					○				
糸島市	○					○					○					○				
市計	27	0	0	1	0	24	0	3	0	0	26	0	1	0	1	25	0	2	0	1
那珂川町	○					○					○					○				
宇美町	○								○		○									○
篠栗町	○					○					○					○				
志免町	○					○					○					○				
須恵町	○					○					○					○				
新宮町	○					○					○					○				
久山町	○								○		○									○
粕屋町	○					○					○					○				
芦屋町	○					○					○					○				
水巻町	○					○					○					○				
岡垣町	○					○					○					○				
遠賀町	○					○					○					○				
小竹町					○										○					○
鞍手町	○								○		○									○
桂川町	○					○					○					○				
筑前町	○					○					○					○				
東峰村	●					○					●					○				
大刀洗町	○					○					○					○				
大木町	○					○								○		○				
広川町	○					○					○					○				

	可燃ごみ (混合ごみを含む)																			
	生活系					生活系(直接搬入ごみ)					事業系					事業系(直接搬入ごみ)				
	有料			無料	収集無し	有料			無料	収集無し	有料			無料	収集無し	有料			無料	収集無し
	従量制	無一定額	併用・その他			従量制	無一定額	併用・その他			従量制	無一定額	併用・その他			従量制	無一定額	併用・その他		
香春町	○				○					○					○					
添田町	○				○									○	○					
糸田町	○				○					○					○					
川崎町	○				○					○					○					
大任町			○					○						○			○			
赤村	○				○									○	○					
福智町	○				○					○					○					
荻田町				○	○					○					○					
みやこ町	○							○		○					○					
吉富町				○	○					○					○					
上毛町	○				○					○					○					
築上町	○				○					○					○					
町村計	28	0	1	2	1	26	0	1	1	4	27	0	0	0	5	27	0	1	0	4
県計	55	0	1	3	1	50	0	4	1	4	53	0	1	0	6	52	0	3	0	5

※ 従量制・・・排出量単純比例型及び排出量多段階比例型、一定額無料制・・・一定量無料型及び負担補助組合せ型、併用・その他・・・定額制従量制併用型及びその他、●・・・一部有料

4-2 手数料(2)

	不 燃 ご み																			
	生活系					生活系(直接搬入ごみ)					事業系					事業系(直接搬入ごみ)				
	有料			無料	収集無し	有料			無料	収集無し	有料			無料	収集無し	有料			無料	収集無し
	従量制	無一定額	その他			従量制	無一定額	その他			従量制	無一定額	その他			従量制	無一定額	その他		
北九州市				○					○					○					○	
福岡市	○				○					○					○					
大牟田市	○				○					○					○					
久留米市	○				○									○					○	
直方市	○				○									○					○	
飯塚市	○				○					○					○					
田川市	○							○						○	○					
柳川市				○	○									○					○	
八女市				○					○					○	○					
筑後市				○					○					○	○					
大川市				○	○									○					○	
行橋市	○				○					○					○					
豊前市				○				○					○					○		
中間市	○				○					○					○					
小郡市	○				○					○					○					
筑紫野市	○				○					○					○					
春日市	○				○					○					○					
大野城市	○				○					○					○					
宗像市				○	○					○					○					
太宰府市	○							○		○							○			
古賀市				○	○					○					○					
福津市				○	○					○					○					
うきは市				○	○									○	○					
宮若市	○				○					○									○	
嘉麻市	○				○					○					○					
朝倉市				○	○									○					○	
みやま市				○					○					○					○	
糸島市	○				○					○					○					
市 計	16	0	0	8	4	21	0	3	2	2	16	0	1	0	11	18	0	2	0	8
那珂川町	○				○					○					○					
宇美町	○				○					○					○					
篠栗町	○				○					○					○				○	
志免町	○				○					○					○					
須恵町	○				○					○					○					
新宮町				○	○									○						
久山町	○								○	○									○	
粕屋町	○				○					○					○					
芦屋町	○				○					○					○					
水巻町	○				○					○					○					
岡垣町	○				○					○					○					
遠賀町	○				○					○					○					
小竹町	○								○	○								○		
鞍手町	○								○	○									○	
桂川町	○				○					○					○					
筑前町				○	○									○	○					
東峰村				○	○									○	○					
大刀洗町	○				○									○					○	
大木町				○	○									○	○					
広川町				○				○						○	○					

	不 燃 ご み																									
	生活系					生活系(直接搬入ごみ)					事業系					事業系(直接搬入ごみ)										
	有料			無料	収集無し	有料			無料	収集無し	有料			無料	収集無し	有料			無料	収集無し						
	従量制	無一定額制	併用・その他			従量制	無一定額制	併用・その他			従量制	無一定額制	併用・その他			従量制	無一定額制	併用・その他			従量制	無一定額制	併用・その他			
香春町	○				○					○					○											
添田町	○				○									○	○											
糸田町	○				○					○					○											
川崎町	○				○					○					○											
大任町			○					○						○				○								
赤村	○				○									○	○											
福智町	○				○					○					○											
荻田町				○	○					○					○											
みやこ町									○					○											○	
吉富町				○	○					○					○											
上毛町				○	○					○					○											
築上町	○				○					○					○											
町村計	22	0	1	8	1	26	0	1	1	4	22	0	0	3	7	25	0	1	1	1	5					
県計	38	0	1	16	5	47	0	4	3	6	38	0	1	3	18	43	0	3	1	1	13					

※ 従量制・・・排出量単純比例型及び排出量多段階比例型、一定額無料制・・・一定量無料型及び負担補助組合せ型、併用・その他・・・定額制従量制併用型及びその他、●・・・一部有料

4-2 手数料(3)

	資源ごみ(紙)																			
	生活系					生活系(直接搬入ごみ)					事業系					事業系(直接搬入ごみ)				
	有料			無料	収集無し	有料			無料	収集無し	有料			無料	収集無し	有料			無料	収集無し
	従量制	無一定額	併用・その他			従量制	無一定額	併用・その他			従量制	無一定額	併用・その他			従量制	無一定額	併用・その他		
北九州市				○						○									○	
福岡市					○					○									○	
大牟田市				○					○					○					○	
久留米市				○						○									○	
直方市				○						○									○	
飯塚市				○						○				○					○	
田川市					○					○									○	
柳川市				○						○									○	
八女市				○						○									○	
筑後市				○						○									○	
大川市				○						○					○					
行橋市	○								○						○				○	
豊前市				○				○						○			○			
中間市				○						○					○				○	
小郡市				○						○					○				○	
筑紫野市				○		○									○					
春日市					○					○					○				○	
大野城市					○					○					○				○	
宗像市				○						○					○				○	
太宰府市				○						○					○			○		
古賀市				○		○									○					
福津市				○		○									○				○	
うきは市				○		○					○				○					
宮若市					○					○					○				○	
嘉麻市					○					○					○				○	
朝倉市				○		○									○				○	
みやま市				○						○					○				○	
糸島市				○		○									○				○	
市計	1	0	0	21	6	6	0	1	11	10	1	0	2	2	22	5	0	1	7	14
那珂川町				○		○									○					
宇美町				○					○					○					○	
篠栗町					○					○					○					○
志免町					○					○					○					○
須恵町					○	○									○					○
新宮町				○		○									○					
久山町					○					○					○					○
粕屋町					○					○					○					○
芦屋町				○						○					○					○
水巻町				○						○					○					○
岡垣町				○						○					○					○
遠賀町				○						○					○					○
小竹町	○									○	○								○	
鞍手町					○					○					○					○
桂川町				○					○						○					○
筑前町				○		○									○				○	
東峰村				○		○									○				○	
大刀洗町				○		○									○				○	
大木町				○						○					○					○
広川町				○						○					○					○

	資源ごみ(紙)																			
	生活系					生活系(直接搬入ごみ)					事業系					事業系(直接搬入ごみ)				
	有料			無料	収集無し	有料			無料	収集無し	有料			無料	収集無し	有料			無料	収集無し
	従量制	無一定額	併用・その他			従量制	無一定額	併用・その他			従量制	無一定額	併用・その他			従量制	無一定額	併用・その他		
香春町	○									○	○									○
添田町	●									○										○
糸田町	○				○						○									
川崎町					○					○										○
大任町					○					○										○
赤村	○									○										○
福智町	○				○						○									○
苅田町					○					○										○
みやこ町				○					○		○									○
吉富町				○		○					○									○
上毛町				○		○					○									○
築上町				○					○					○						○
町村計	6	0	0	17	9	10	0	0	6	16	7	0	0	6	19	10	0	0	5	17
県計	7	0	0	38	15	16	0	1	17	26	8	0	2	8	41	15	0	1	12	31

※ 従量制・・・排出量単純比例型及び排出量多段階比例型、一定額無料制・・・一定量無料型及び負担補助組合せ型、併用・その他・・・定額制従量制併用型及びその他、●・・・一部有料

4-2 手数料(4)

	資源ごみ(金属類)																			
	生活系					生活系(直接搬入ごみ)					事業系					事業系(直接搬入ごみ)				
	有料				収集無し	有料				収集無し	有料				収集無し	有料				収集無し
	従量制	無一定額	併用・その他	無料		従量制	無一定額	併用・その他	無料		従量制	無一定額	併用・その他	無料		従量制	無一定額	併用・その他	無料	
北九州市	○									○					○					○
福岡市					○					○					○					○
大牟田市				○					○					○					○	
久留米市				○					○					○					○	
直方市				○					○					○					○	
飯塚市	○					○					○					○				
田川市	○								○					○		○				
柳川市				○					○					○						○
八女市				○					○					○					○	
筑後市				○					○					○					○	
大川市				○					○					○					○	
行橋市	○					○								○					○	
豊前市				○					○					○					○	
中間市	○								○		○								○	
小郡市				○					○					○					○	
筑紫野市	○					○					○					○				
春日市	○					○					○					○				
大野城市	○					○					○					○				
宗像市				○					○					○						○
太宰府市	○								○					○					○	
古賀市				○		○								○		○				
福津市				○		○								○						○
うきは市				○		○					○				○					
宮若市	○					○					○									○
嘉麻市	○								○		○					○				
朝倉市				○		○								○						○
みやま市				○					○					○					○	
糸島市	○					○					○					○				
市計	12	0	0	15	1	10	0	3	8	5	11	0	1	1	15	10	0	2	4	12
那珂川町					○	○								○		○				
宇美町	○					○					○					○				
篠栗町	○					○					○									○
志免町	○					○					○					○				
須恵町	○					○					○					○				
新宮町				○		○								○		○				
久山町	○								○					○						○
粕屋町	○					○					○					○				
芦屋町	○								○		○									○
水巻町	○								○		○									○
岡垣町	○								○		○									○
遠賀町	○								○		○									○
小竹町	○								○		○								○	
鞍手町	○								○		○									○
桂川町					○				○					○						○
筑前町				○		○								○		○				○
東峰村				○		○								○		○				
大刀洗町	○					○								○						○
大木町				○					○					○		○				
広川町				○					○					○					○	

	資 源 ご み (金 属 類)																			
	生活系					生活系(直接搬入ごみ)					事業系					事業系(直接搬入ごみ)				
	有料			無料	収集無し	有料			無料	収集無し	有料			無料	収集無し	有料			無料	収集無し
	従量制	無一定額	併用・その他			従量制	無一定額	併用・その他			従量制	無一定額	併用・その他			従量制	無一定額	併用・その他		
香春町	○								○	○										○
添田町	●								○					○						○
糸田町	○				○					○					○					
川崎町									○					○						○
大任町			○					○						○			○			
赤村	○								○					○						○
福智町					○				○					○						○
荻田町				○		○				○					○					
みやこ町				○					○	○					○					
吉富町				○		○				○					○					
上毛町	○					○				○					○					
築上町	○					○				○					○					
町村計	19	0	1	8	3	15	0	1	3	12	18	0	0	2	11	14	0	1	2	14
県計	31	0	1	23	4	25	0	4	11	17	29	0	1	3	26	24	0	3	6	26

※ 従量制・・・排出量単純比例型及び排出量多段階比例型、一定額無料制・・・一定額無料型及び負担補助組合せ型、併用・その他・・・定額制従量制併用型及びその他、●・・・一部有料

4-2 手数料(5)

	資源ごみ(ガラス類)																			
	生活系					生活系(直接搬入ごみ)					事業系					事業系(直接搬入ごみ)				
	有料			無料	収集無し	有料			無料	収集無し	有料			無料	収集無し	有料			無料	収集無し
	従量制	無一定額	併用・その他			従量制	無一定額	併用・その他			従量制	無一定額	併用・その他			従量制	無一定額	併用・その他		
北九州市	○								○					○						○
福岡市	○					○														○
大牟田市				○					○					○						○
久留米市				○					○		○				○					
直方市				○					○						○					○
飯塚市	○					○					○					○				
田川市	○								○						○		○			
柳川市				○					○						○					○
八女市				○					○						○				○	
筑後市				○					○						○				○	
大川市				○					○						○					○
行橋市	○					○									○					○
豊前市				○					○					○				○		
中間市	○								○		○									○
小郡市	○					○					○					○				
筑紫野市	○					○					○					○				
春日市	○					○					○					○				
大野城市	○					○					○					○				
宗像市				○					○						○					○
太宰府市	○								○		○							○		
古賀市				○		○									○		○			○
福津市				○		○									○					○
うきは市				○		○					○					○				
宮若市	○					○					○									○
嘉麻市	○								○		○					○				
朝倉市				○		○									○					○
みやま市				○					○						○				○	
糸島市	○					○					○					○				
市計	14	0	0	14	0	12	0	3	8	4	12	0	1	1	14	11	0	2	4	11
那珂川町					○	○									○	○				
宇美町	○					○					○					○				
篠栗町	○					○					○									○
志免町	○					○					○					○				
須恵町	○					○					○					○				
新宮町				○		○								○		○				
久山町			●						○						○					○
粕屋町	○					○					○					○				
芦屋町	○								○		○									○
水巻町	○								○		○									○
岡垣町	○								○		○									○
遠賀町	○								○		○									○
小竹町	○								○		○								○	
鞍手町	○								○		○									○
桂川町					○				○						○					○
筑前町				○		○									○					○
東峰村				○		○								○		○				○
大刀洗町	○					○									○					○
大木町				○					○						○	○				
広川町				○					○						○				○	

	資源ごみ (ガラス類)																			
	生活系					生活系(直接搬入ごみ)					事業系					事業系(直接搬入ごみ)				
	有料			無料	収集無し	有料			無料	収集無し	有料			無料	収集無し	有料			無料	収集無し
	従量制	無一定額	併用・その他			従量制	無一定額	併用・その他			従量制	無一定額	併用・その他			従量制	無一定額	併用・その他		
香春町	○								○	○										○
添田町	●								○											○
糸田町	○				○					○						○				
川崎町									○						○					○
大任町			○					○						○			○			
赤村	○								○					○						○
福智町					○				○					○						○
荻田町				○	○					○					○					
みやこ町				○				○		○					○					
吉富町				○	○					○					○					
上毛町	○				○					○					○					
築上町	○				○					○					○					
町村計	18	0	2	8	3	15	0	1	3	12	18	0	0	2	11	14	0	1	2	14
県計	32	0	2	22	3	27	0	4	11	16	30	0	1	3	25	25	0	3	6	25

※ 従量制・・・排出量単純比例型及び排出量多段階比例型、一定額無料制・・・一定量無料型及び負担補助組合せ型、併用・その他・・・定額制従量制併用型及びその他、●・・・一部有料

4-2 手数料(6)

	資源ごみ (ペットボトル)																			
	生活系					生活系(直接搬入ごみ)					事業系					事業系(直接搬入ごみ)				
	有料			無料	収集無し	有料			無料	収集無し	有料			無料	収集無し	有料			無料	収集無し
	従量制	無一定額	併用・その他			従量制	無一定額	併用・その他			従量制	無一定額	併用・その他			従量制	無一定額	併用・その他		
北九州市	○								○					○						○
福岡市	○				○									○						○
大牟田市				○				○					○						○	
久留米市				○				○		○					○					
直方市				○				○					○							○
飯塚市				○				○					○							○
田川市	○								○					○						○
柳川市	○							○						○						○
八女市				○				○						○						○
筑後市				○				○						○						○
大川市				○				○						○	○					
行橋市	○				○									○						○
豊前市				○			○						○					○		
中間市				○					○					○						○
小郡市				○					○					○						○
筑紫野市	○				○					○					○					
春日市	○				○					○					○					
大野城市	○				○					○					○					
宗像市				○				○						○						○
太宰府市	○								○	○										○
古賀市				○	○									○	○					
福津市				○	○									○						○
うきは市				○	○					○					○					
宮若市	○				○					○										○
嘉麻市	○								○	○					○					
朝倉市				○	○									○						○
みやま市				○				○						○					○	
糸島市	○				○					○					○					
市計	12	0	0	16	0	10	0	1	10	6	9	0	1	2	15	9	0	1	6	11
那珂川町	○				○						○				○					
宇美町	○				○						○				○					
篠栗町	○				○						○				○					○
志免町	○				○						○				○					
須恵町	○				○						○				○					
新宮町				○	○									○						○
久山町				○					○						○					○
粕屋町	○				○						○				○					
芦屋町				○					○						○					○
水巻町				○					○						○					○
岡垣町				○					○						○					○
遠賀町				○					○						○					○
小竹町	○								○	○									○	
鞍手町	○								○	○										○
桂川町				○				○							○					○
筑前町				○	○										○					○
東峰村				○	○									○		○				
大刀洗町	○				○						○				○					
大木町				○					○						○					○
広川町				○					○						○					○

	資源ごみ (ペットボトル)																			
	生活系					生活系(直接搬入ごみ)					事業系					事業系(直接搬入ごみ)				
	有料			無料	収集無し	有料			無料	収集無し	有料			無料	収集無し	有料			無料	収集無し
	従量制	無一定額	併用・その他			従量制	無一定額	併用・その他			従量制	無一定額	併用・その他			従量制	無一定額	併用・その他		
香春町	○								○	○										○
添田町	●								○					○						○
糸田町	○				○					○					○					
川崎町	○								○	○										○
大任町			○					○						○			○			
赤村	○								○					○						○
福智町	○				○					○					○					
荻田町				○	○					○					○					
みやこ町				○				○		○					○					
吉富町				○	○					○					○					
上毛町	○				○					○					○					
築上町									○					○						○
町村計	16	0	1	14	1	15	0	1	4	12	17	0	0	2	13	14	0	1	2	15
県計	28	0	1	30	1	25	0	2	14	18	26	0	1	4	28	23	0	2	8	26

※ 従量制・・・排出量単純比例型及び排出量多段階比例型、一定額無料制・・・一定額無料型及び負担補助組合せ型、併用・その他・・・定額制従量制併用型及びその他、●・・・一部有料

4-2 手数料(7)

	資 源 ご む み (プ ラ ス チ ッ ク)																			
	生活系					生活系(直接搬入ごみ)					事業系					事業系(直接搬入ごみ)				
	有料			無料	収集無し	有料			無料	収集無し	有料			無料	収集無し	有料			無料	収集無し
	従量制	無一定額	併用・その他			従量制	無一定額	併用・その他			従量制	無一定額	併用・その他			従量制	無一定額	併用・その他		
北九州市	●								○					○						○
福岡市									○					○						○
大牟田市				○					○					○						○
久留米市				○					○					○						○
直方市				○					○					○						○
飯塚市				○					○					○						○
田川市	○								○					○						○
柳川市	○								○					○						○
八女市				○					○					○						○
筑後市	●								○					○						○
大川市				○					○					○						○
行橋市	○								○					○						○
豊前市				○				○						○						○
中間市	●								○					○						○
小郡市				○					○					○						○
筑紫野市				○				○						○						○
春日市	○							○						○						○
大野城市	○							○						○						○
宗像市				○				○						○						○
太宰府市	●								○					○						○
古賀市				○				○						○						○
福津市				○				○						○						○
うきは市				○				○						○						○
宮若市								○						○						○
嘉麻市								○						○						○
朝倉市				○				○						○						○
みやま市				○				○						○						○
糸島市				○				○						○						○
市 計	9	0	0	16	3	9	0	1	10	8	4	0	1	2	20	6	0	1	3	17
那珂川町	●							○						○						○
宇美町	○							○						○						○
篠栗町								○						○						○
志免町	○							○						○						○
須恵町								○						○						○
新宮町				○				○						○						○
久山町								○						○						○
粕屋町								○						○						○
芦屋町	●							○						○						○
水巻町	●							○						○						○
岡垣町	●							○						○						○
遠賀町	●							○						○						○
小竹町	○							○						○						○
鞍手町								○						○						○
桂川町				○				○						○						○
筑前町				○				○						○						○
東峰村				○				○						○						○
大刀洗町	○							○						○						○
大木町	○							○						○						○
広川町				○				○						○						○

	資 源 ご み (プラスチック)																			
	生活系					生活系(直接搬入ごみ)					事業系					事業系(直接搬入ごみ)				
	有料			無料	収集無し	有料			無料	収集無し	有料			無料	収集無し	有料			無料	収集無し
	従量制	無一定額	併用・その他			従量制	無一定額	併用・その他			従量制	無一定額	併用・その他			従量制	無一定額	併用・その他		
香春町					○					○					○					○
添田町	●									○					○					○
糸田町					○					○					○					○
川崎町	○									○	○									○
大任町					○					○					○					○
赤村					○					○					○					○
福智町					○					○					○					○
荻田町					○					○					○					○
みやこ町	●								○		○					○				
吉富町				○		○					○					○				
上毛町				○		○					○					○				
築上町					○					○					○					○
町村計	13	0	0	7	12	11	0	0	3	18	8	0	0	1	23	9	0	0	2	21
県計	22	0	0	23	15	20	0	1	13	26	12	0	1	3	43	15	0	1	5	38

※ 従量制・・・排出量単純比例型及び排出量多段階比例型、一定額無料制・・・一定量無料型及び負担補助組合せ型、併用・その他・・・定額制従量制併用型及びその他、●・・・一部有料

4-2 手数料(8)

	資源ごみ(布類)																			
	生活系					生活系(直接搬入ごみ)					事業系					事業系(直接搬入ごみ)				
	有料			無料	収集無し	有料			無料	収集無し	有料			無料	収集無し	有料			無料	収集無し
	従量制	無一定額	その他			従量制	無一定額	その他			従量制	無一定額	その他			従量制	無一定額	その他		
北九州市					○					○					○					○
福岡市					○					○					○					○
大牟田市				○					○					○					○	
久留米市				○					○					○					○	
直方市				○					○					○					○	
飯塚市				○					○					○					○	
田川市					○				○					○					○	
柳川市				○					○					○					○	
八女市				○					○					○					○	
筑後市				○					○					○					○	
大川市				○					○					○					○	
行橋市	○								○					○					○	
豊前市				○				○					○					○		
中間市				○					○					○					○	
小郡市				○					○					○					○	
筑紫野市					○				○					○					○	
春日市					○				○					○					○	
大野城市					○				○					○					○	
宗像市				○					○					○					○	
太宰府市					○				○					○					○	
古賀市				○		○								○		○				
福津市				○		○								○						○
うきは市				○		○						○			○					
宮若市					○				○					○					○	
嘉麻市					○				○					○					○	
朝倉市					○	○								○					○	
みやま市				○					○					○					○	
糸島市					○	○								○	○					
市計	1	0	0	16	11	5	0	1	11	11	1	0	1	2	23	4	0	1	5	17
那珂川町					○	○								○	○					
宇美町				○					○					○					○	
篠栗町					○				○					○					○	
志免町					○				○					○					○	
須恵町					○	○								○					○	
新宮町					○				○					○					○	
久山町					○				○					○					○	
粕屋町					○				○					○					○	
芦屋町				○					○					○					○	
水巻町				○					○					○					○	
岡垣町				○					○					○					○	
遠賀町				○					○					○					○	
小竹町	○								○	○									○	
鞍手町					○				○					○					○	
桂川町				○					○					○					○	
筑前町				○		○								○		○				
東峰村				○		○								○		○				
大刀洗町				○		○								○		○				
大木町				○					○					○					○	
広川町				○					○					○					○	

	資源ごみ(布類)																			
	生活系					生活系(直接搬入ごみ)					事業系					事業系(直接搬入ごみ)				
	有料			無料	収集無し	有料			無料	収集無し	有料			無料	収集無し	有料			無料	収集無し
	従量制	無一定額	併用・その他			従量制	無一定額	併用・その他			従量制	無一定額	併用・その他			従量制	無一定額	併用・その他		
香春町	○								○	○										○
添田町	●								○					○						○
糸田町	○				○					○					○					
川崎町									○					○						○
大任町									○					○						○
赤村	○								○					○						○
福智町	○				○					○					○					
荻田町					○				○					○						○
みやこ町				○					○	○					○					
吉富町				○		○				○					○					
上毛町				○		○				○					○					
築上町				○					○					○						○
町村計	6	0	0	15	11	9	0	0	6	17	7	0	0	4	21	9	0	0	4	19
県計	7	0	0	31	22	14	0	1	17	28	8	0	1	6	44	13	0	1	9	36

※ 従量制・・・排出量単純比例型及び排出量多段階比例型、一定額無料制・・・一定量無料型及び負担補助組合せ型、併用・その他・・・定額制従量制併用型及びその他、●・・・一部有料

4-2 手数料(9)

	その他の収集ごみ																			
	生活系					生活系(直接搬入ごみ)					事業系					事業系(直接搬入ごみ)				
	有料			無料	収集無し	有料			無料	収集無し	有料			無料	収集無し	有料			無料	収集無し
	従量制	無一定額	併用・その他			従量制	無一定額	併用・その他			従量制	無一定額	併用・その他			従量制	無一定額	併用・その他		
北九州市					○					○					○					○
福岡市					○					○					○					○
大牟田市				○					○					○				○		
久留米市				○					○					○					○	
直方市					○					○					○					○
飯塚市				○					○					○					○	
田川市					○					○					○					○
柳川市				○					○					○						○
八女市					○					○					○					○
筑後市					○					○					○					○
大川市					○					○					○					○
行橋市					○					○					○					○
豊前市					○					○					○					○
中間市					○					○					○					○
小郡市				○						○					○					○
筑紫野市					○					○					○					○
春日市				○		○					○					○				
大野城市				○						○					○					○
宗像市				○					○						○					○
太宰府市				○				○							○					○
古賀市					○					○					○					○
福津市				○						○					○					○
うきは市					○					○					○					○
宮若市					○					○					○					○
嘉麻市					○					○					○					○
朝倉市				○		○									○					○
みやま市					○					○					○					○
糸島市					○					○					○					○
市計	0	0	0	11	17	2	0	1	5	20	2	0	0	2	23	3	0	0	1	23
那珂川町					○					○					○					○
宇美町				○					○					○					○	
篠栗町					○					○					○					○
志免町				○					○						○					○
須恵町					○	○									○					○
新宮町					○					○					○					○
久山町					○					○					○					○
粕屋町					○					○					○					○
芦屋町					○					○					○					○
水巻町					○					○					○					○
岡垣町					○					○					○					○
遠賀町					○					○					○					○
小竹町					○					○					○					○
鞍手町					○					○					○					○
桂川町					○					○					○					○
筑前町					○					○					○					○
東峰村					○					○					○					○
大刀洗町					○					○					○					○
大木町	○																			
広川町					○					○					○					○

	その他の収集ごみ																			
	生活系					生活系(直接搬入ごみ)					事業系					事業系(直接搬入ごみ)				
	有料			無料	収集無し	有料			無料	収集無し	有料			無料	収集無し	有料			無料	収集無し
	従量制	無一定額	併用・その他			従量制	無一定額	併用・その他			従量制	無一定額	併用・その他			従量制	無一定額	併用・その他		
香春町					○					○					○					○
添田町					○					○					○					○
糸田町					○					○					○					○
川崎町					○					○					○					○
大任町					○					○					○					○
赤村					○					○					○					○
福智町					○					○					○					○
荻田町					○					○					○					○
みやこ町					○					○					○					○
吉富町					○					○					○					○
上毛町					○					○					○					○
築上町	○					○									○					○
町村計	2	0	0	2	28	2	0	0	2	28	0	0	0	1	31	0	0	0	1	31
県計	2	0	0	13	45	4	0	1	7	48	2	0	0	3	54	3	0	0	2	54

※ 従量制・・・排出量単純比例型及び排出量多段階比例型、一定額無料制・・・一定量無料型及び負担補助組合せ型、併用・その他・・・定額制従量制併用型及びその他、●・・・一部有料

4-2 手数料(10)

	粗 大 ご み																			
	生活系					生活系(直接搬入ごみ)					事業系					事業系(直接搬入ごみ)				
	有料		併用・その他	無料	収集無し	有料		併用・その他	無料	収集無し	有料		併用・その他	無料	収集無し	有料		併用・その他	無料	収集無し
	従量制	無一定額				従量制	無一定額				従量制	無一定額				従量制	無一定額			
北九州市			○			○					○					○				
福岡市			○			○					○					○				
大牟田市	○					○								○		○				
久留米市			○			○								○						○
直方市	○					○								○						○
飯塚市	○					○					○					○				
田川市	○							○						○		○				
柳川市				○		○								○		○				
八女市			○			●								○		○				
筑後市			○			○								○		○				
大川市	○					○								○						○
行橋市	○					○					○					○				
豊前市				○					○					○						○
中間市			○			○					○					○				
小郡市	○					○					○					○				
筑紫野市	○					○					○					○				
春日市	○					○					○					○				
大野城市	○					○					○					○				
宗像市	○					○								○		○				
太宰府市	○							○			○							○		
古賀市			○			○								○						○
福津市				○		○								○						○
うきは市				○		○					○					○				
宮若市	○					○					○									○
嘉麻市			○					○					○					○		
朝倉市	○					○								○						○
みやま市	○					○								○						○
糸島市	○					○								○		○				
市計	16	0	8	2	2	23	0	3	0	1	12	0	1	0	15	17	0	2	0	8
那珂川町	○					○					○					○				
宇美町	○					○					○					○				
篠栗町	○					○					○					○				
志免町			○					○					○					○		
須恵町	○					○					○					○				
新宮町	○					○							○			○				
久山町	○								○					○						○
粕屋町	○					○					○					○				
芦屋町			○			○					○					○				
水巻町			○			○					○					○				
岡垣町			○			○					○					○				
遠賀町			○			○					○					○				
小竹町	○								○		○							○		
鞍手町	○								○		○								○	
桂川町	○					○								○		○				
筑前町			○			○							○			○				
東峰村	○					○					○					○				
大刀洗町	○					○					○					○				
大木町	○					○					○					○				
広川町	○					○					○					○				○

	粗 大 ご み																			
	生活系					生活系(直接搬入ごみ)					事業系					事業系(直接搬入ごみ)				
	有料			無料	収集無し	有料			無料	収集無し	有料			無料	収集無し	有料			無料	収集無し
	従量制	無一定額	併用・その他			従量制	無一定額	併用・その他			従量制	無一定額	併用・その他			従量制	無一定額	併用・その他		
香春町	○				○					○					○					
添田町	○				○									○	○					
糸田町	○				○					○					○					
川崎町			○				○					○					○			
大任町			○				○							○			○			
赤村			○		○									○	○					
福智町	○				○					○					○					
荻田町				○	○					○					○					
みやこ町			○					○		○					○					
吉富町				○	○					○					○					
上毛町				○	○					○					○					
築上町	○				○									○					○	
町村計	19	0	10	3	0	25	0	3	1	3	20	0	3	1	8	24	0	3	1	4
県計	35	0	18	5	2	48	0	6	1	4	32	0	4	1	23	41	0	5	1	12

※ 従量制・・・排出量単純比例型及び排出量多段階比例型、一定額無料制・・・一定量無料型及び負担補助組合せ型、併用・その他・・・定額制従量制併用型及びその他、●・・・一部有料

4-3 ごみ処理の概要(1)

	燃 焼 可 燃 性 廃 棄 物 (混合ごみを含む)												不 燃 性 廃 棄 物											
	生活系収集運搬			事業系収集運搬			中 間 処 理			最 終 処 分			生活系収集運搬			事業系収集運搬			中 間 処 理			最 終 処 分		
	直営	委託	許可	直営	委託	許可	直営	委託	許可	直営	委託	許可	直営	委託	許可	直営	委託	許可	直営	委託	許可	直営	委託	許可
北九州市	○	○				○	○				○													
福岡市		○				○	○				○					○	○					○		
大牟田市	○	○				○	○				○				○	○						○		
久留米市		○				○	○				○						○					○		
直方市		○				○		○				○					○						○	
飯塚市	○	○		○	○		○				○				○	○						○		
田川市	○						○				○						○					○		
柳川市		○				○	○					○					○					○		
八女市	○					○	○				○						○					○		
筑後市	○	○				○	○				○						○					○		
大川市		○				○	○					○					○					○		
行橋市	○					○	○					○					○						○	
豊前市		○				○	○				○					○	○						○	
中間市		○				○		○				○				○	○					○		
小郡市		○				○	○					○				○	○						○	
筑紫野市		○				○	○				○					○	○					○		
春日市		○				○		○			○					○	○					○		
大野城市		○	○			○		○				○			○	○						○		
宗像市		○				○	○				○				○	○							○	
太宰府市		○				○		○			○				○	○						○		
古賀市		○				○	○				○				○	○							○	
福津市		○				○	○				○				○	○							○	
うきは市		○				○	○									○								
宮若市		○	○			○	○					○	○		○	○						○		
嘉麻市		○				○		○			○				○							○		
朝倉市	○	○				○	○				○													
みやま市		○				○	○				○													
糸島市		○				○	○				○				○	○						○		
市 計	8	24	2	1	3	25	22	5	0	15	11	0	3	23	2	1	3	15	20	4	0	17	6	0
那珂川町		○				○		○			○				○	○							○	
宇美町		○				○		○			○				○							○		
篠栗町		○				○		○			○				○								○	
志免町		○				○		○			○				○								○	
須恵町		○				○	○				○				○	○							○	
新宮町		○				○	○				○				○	○						○		
久山町		○				○		○			○				○		○						○	
粕屋町		○				○	○				○				○	○							○	
芦屋町		○				○		○			○				○	○						○		
水巻町		○				○		○			○				○	○						○		
岡垣町		○				○		○			○				○	○						○		
遠賀町		○				○		○			○				○	○						○		
小竹町											○				○	○						○		
鞍手町		○	○			○	○				○				○	○						○		
桂川町		○				○		○			○				○								○	
筑前町		○				○		○			○				○								○	
東峰村		○				○		○			○				○							○		
大刀洗町		○				○		○			○				○							○		
大木町		○				○		○			○				○							○		
広川町		○				○		○			○				○							○		

	可燃ごみ (混合ごみを含む)										不燃ごみ													
	生活系収集運搬			事業系収集運搬			中間処理			最終処分			生活系収集運搬			事業系収集運搬			中間処理			最終処分		
	直営	委託	許可	直営	委託	許可	直営	委託	許可	直営	委託	許可	直営	委託	許可	直営	委託	許可	直営	委託	許可	直営	委託	許可
香春町		○			○		○			○				○			○		○				○	
添田町		○					○			○				○					○				○	
糸田町		○			○		○			○				○			○		○				○	
川崎町		○			○		○			○				○			○		○				○	
大任町		○					○			○				○					○				○	
赤村		○					○			○				○					○				○	
福智町		○			○		○				○			○			○			○			○	
荻田町		○			○			○			○			○			○			○			○	
みやこ町		○				○	○			○														
吉富町		○				○	○			○					○		○			○			○	
上毛町	○					○	○			○					○	○			○				○	
築上町		○			○			○		○				○			○			○			○	
町村計	1	30	1	0	13	15	20	11	0	11	19	0	0	31	1	0	14	13	23	7	0	18	13	0
県計	9	54	3	1	16	40	42	16	0	26	30	0	3	54	3	1	17	28	43	11	0	35	19	0

※直営・・・当該市町村、または自らが構成市町村となっている事務組合による処理

4-3 ごみ処理の概要(2)

	資 源 ご み (紙)												資 源 ご み (金属類)											
	生活系収集運搬			事業系収集運搬			中 間 処 理			最 終 処 分			生活系収集運搬			事業系収集運搬			中 間 処 理			最 終 処 分		
	直営	委託	許可	直営	委託	許可	直営	委託	許可	直営	委託	許可	直営	委託	許可	直営	委託	許可	直営	委託	許可	直営	委託	許可
北九州市		○				○	○								○	○								
福岡市																								
大牟田市		○			○	○		○						○	○	○								○
久留米市		○						○								○								
直方市		○						○								○								○
飯塚市		○				○									○	○	○							○
田川市													○										○	
柳川市		○						○						○									○	○
八女市	○						○						○										○	○
筑後市	○	○					○				○					○							○	
大川市		○					○									○							○	○
行橋市	○							○						○								○		○
豊前市		○				○		○						○		○							○	○
中間市		○					○							○		○	○						○	
小郡市		○												○										
筑紫野市		○					○							○		○	○						○	
春日市														○		○	○						○	
大野城市														○	○		○	○						
宗像市		○					○	○						○			○							
太宰府市		○					○	○						○		○	○							
古賀市		○					○							○									○	
福津市		○					○	○						○									○	
うきは市		○				○		○						○		○								
宮若市														○	○		○	○					○	
嘉麻市														○			○							
朝倉市	○	○					○						○	○									○	
みやま市		○						○						○									○	
糸島市		○					○							○		○							○	
市 計	4	18	0	0	1	5	12	11	0	4	11	0	5	22	2	0	4	12	17	9	0	5	14	0
那珂川町		○				○	○																○	
宇美町		○				○		○						○			○						○	
篠栗町														○			○						○	
志免町														○			○						○	
須恵町														○		○							○	
新宮町		○					○							○		○								
久山町														○									○	
粕屋町														○		○							○	
芦屋町		○					○							○		○							○	
水巻町		○					○							○		○							○	
岡垣町		○					○							○		○							○	
遠賀町		○					○							○		○							○	
小竹町		○				○	○							○		○	○						○	
鞍手町														○	○		○	○					○	
桂川町		○						○															○	
筑前町		○				○	○							○			○						○	
東峰村		○				○		○						○		○		○					○	
大刀洗町		○				○								○				○					○	
大木町		○						○						○				○					○	
広川町		○					○							○				○					○	

	資 源 ご み (紙)												資 源 ご み (金属類)											
	生活系収集運搬			事業系収集運搬			中 間 処 理			最 終 処 分			生活系収集運搬			事業系収集運搬			中 間 処 理			最 終 処 分		
	直営	委託	許可	直営	委託	許可	直営	委託	許可	直営	委託	許可	直営	委託	許可	直営	委託	許可	直営	委託	許可	直営	委託	許可
香春町		○			○				○					○				○						
添田町		○						○					○											○
糸田町		○			○								○											○
川崎町																								
大任町														○										○
赤村		○						○					○											○
福智町		○			○																			
荻田町														○										○
みやこ町		○				○							○											○
吉富町		○				○							○											○
上毛町		○				○							○											○
築上町			○			○								○										○
町村計	0	22	1	0	7	7	13	8	0	7	13	0	0	28	1	0	10	11	20	8	0	9	19	0
県計	4	40	1	0	8	12	25	19	0	11	24	0	5	50	3	0	14	23	37	17	0	14	33	0

※直営・・・当該市町村、または自らが構成市町村となっている事務組合による処理

4-3 ごみ処理の概要(3)

	資 源 ご み (ガラス類)										資 源 ご み(ペットボトル)													
	生活系収集運搬			事業系収集運搬			中 間 処 理			最 終 処 分			生活系収集運搬			事業系収集運搬			中 間 処 理			最 終 処 分		
	直営	委託	許可	直営	委託	許可	直営	委託	許可	直営	委託	許可	直営	委託	許可	直営	委託	許可	直営	委託	許可	直営	委託	許可
北九州市	○	○					○						○	○					○	○				
福岡市		○						○		○														
大牟田市		○			○	○	○					○			○	○	○							○
久留米市	○					○		○												○				
直方市		○						○				○								○				○
飯塚市		○			○	○	○								○	○								
田川市	○						○			○										○				○
柳川市		○						○												○				○
八女市	○							○												○				○
筑後市	○							○				○								○	○		○	○
大川市		○						○												○				○
行橋市		○						○				○								○				○
豊前市		○				○		○				○				○				○				○
中間市		○					○	○					○							○				○
小郡市		○						○	○											○				○
筑紫野市		○					○	○												○				○
春日市		○					○	○								○	○							○
大野城市		○	○				○	○					○	○						○				○
宗像市		○						○							○					○				○
太宰府市		○					○	○							○					○				○
古賀市		○						○							○					○				○
福津市		○						○							○					○				○
うきは市		○					○		○						○					○				○
宮若市		○	○				○	○												○				○
嘉麻市		○						○												○				○
朝倉市		○						○					○	○						○				○
みやま市		○						○												○				○
糸島市		○					○	○												○				○
市 計	5	22	2	0	4	13	19	9	0	7	14	0	8	20	1	0	2	7	15	12	0	4	14	0
那珂川町								○												○	○			○
宇美町		○						○							○					○				○
篠栗町		○						○							○					○				○
志免町		○						○							○					○				○
須恵町		○						○	○											○				○
新宮町		○						○	○						○					○				○
久山町		○							○											○				○
粕屋町		○						○	○											○				○
芦屋町		○						○	○											○				○
水巻町		○						○	○											○				○
岡垣町		○						○	○											○				○
遠賀町		○						○	○											○				○
小竹町		○						○	○						○	○				○				○
鞍手町		○	○					○	○											○				○
桂川町																				○				○
筑前町		○						○												○				○
東峰村		○						○							○					○				○
大刀洗町		○						○							○					○				○
大木町		○						○						○	○					○				○
広川町		○						○							○					○				○

	資 源 ご め (ガラス類)												資 源 ご め(ペットボトル)														
	生活系収集運搬			事業系収集運搬			中 間 処 理			最 終 処 分			生活系収集運搬			事業系収集運搬			中 間 処 理			最 終 処 分					
	直営	委託	許可	直営	委託	許可	直営	委託	許可	直営	委託	許可	直営	委託	許可	直営	委託	許可	直営	委託	許可	直営	委託	許可			
香春町	○				○		○					○															
添田町	○							○					○												○		
糸田町	○				○		○					○															
川崎町													○			○									○		
大任町	○						○					○															
赤村	○						○					○															
福智町																											
荻田町	○				○			○				○															
みやこ町	○					○		○				○									○				○		
吉富町	○					○		○				○									○				○		
上毛町	○					○	○					○									○				○		
築上町	○				○							○															
町村計	0	28	1	0	10	11	19	9	0	8	20	0	2	19	0	1	4	5	11	10	0	5	13	0			
県計	5	50	3	0	14	24	38	18	0	15	34	0	10	39	1	1	6	12	26	22	0	9	27	0			

※直営・・・当該市町村、または自らが構成市町村となっている事務組合による処理

4-3 ごみ処理の概要(4)

	資 源 ご み (プラスチック)												資 源 ご み (布類)											
	生活系収集運搬			事業系収集運搬			中 間 処 理			最 終 処 分			生活系収集運搬			事業系収集運搬			中 間 処 理			最 終 処 分		
	直営	委託	許可	直営	委託	許可	直営	委託	許可	直営	委託	許可	直営	委託	許可	直営	委託	許可	直営	委託	許可	直営	委託	許可
北九州市	○	○					○	○																
福岡市																								
大牟田市		○			○	○	○					○				○	○					○		
久留米市		○					○									○								
直方市		○						○				○					○						○	
飯塚市		○					○	○							○									
田川市	○							○				○											○	
柳川市		○						○					○									○		○
八女市	○						○					○					○						○	
筑後市	○	○					○	○			○	○					○					○		
大川市		○					○					○					○						○	
行橋市	○							○				○						○					○	○
豊前市		○				○		○				○				○							○	○
中間市		○					○					○												
小郡市		○						○					○											
筑紫野市		○					○					○												
春日市		○				○	○					○											○	
大野城市		○	○			○	○																	
宗像市		○					○										○							
太宰府市		○				○		○									○							
古賀市		○					○					○					○						○	
福津市		○					○					○					○						○	○
うきは市		○				○		○				○				○		○						
宮若市																								
嘉麻市																								
朝倉市	○	○					○					○											○	
みやま市		○						○					○										○	○
糸島市		○					○					○												
市 計	6	20	1	0	1	7	15	11	0	4	14	0	3	13	0	0	1	4	5	10	0	1	10	0
那珂川町		○					○	○				○										○		○
宇美町		○				○		○					○			○							○	○
篠栗町																								
志免町		○						○				○												
須恵町																								
新宮町		○					○																	
久山町																								
粕屋町																								
芦屋町		○					○					○												
水巻町		○					○					○												
岡垣町		○					○					○												
遠賀町		○					○					○												
小竹町		○				○	○					○				○	○					○		
鞍手町																								
桂川町		○						○				○										○		○
筑前町		○					○					○				○						○		○
東峰村		○				○		○				○				○						○		○
大刀洗町		○				○	○					○				○								
大木町	○	○						○				○										○		○
広川町		○					○					○										○		○

	資 源 ご み (プラスチック)												資 源 ご み (布類)														
	生活系収集運搬			事業系収集運搬			中 間 処 理			最 終 処 分			生活系収集運搬			事業系収集運搬			中 間 処 理			最 終 処 分					
	直営	委託	許可	直営	委託	許可	直営	委託	許可	直営	委託	許可	直営	委託	許可	直営	委託	許可	直営	委託	許可	直営	委託	許可			
香春町														○			○			○						○	
添田町		○						○						○						○							○
糸田町														○			○			○						○	
川崎町	○				○			○																			
大任町																											
赤村														○						○							○
福智町														○			○			○							○
苅田町																											
みやこ町		○				○		○						○				○		○							○
吉富町		○				○		○						○				○		○							○
上毛町		○				○	○							○				○	○								○
築上町														○						○							○
町村計	2	19	0	1	4	5	11	10	0	5	13	0	0	21	0	0	7	5	7	9	0	4	13	0			
県計	8	39	1	1	5	12	26	21	0	9	27	0	3	34	0	0	8	9	12	19	0	5	23	0			

※直営・・・当該市町村、または自らが構成市町村となっている事務組合による処理

4-3 ごみ処理の概要(5)

	そ の 他 の ご み								粗 大 ご み															
	生活系収集運搬		事業系収集運搬		中間処理		最終処分		生活系収集運搬		事業系収集運搬		中間処理		最終処分									
	直営	委託許可	直営	委託許可	直営	委託許可	直営	委託許可	直営	委託許可	直営	委託許可	直営	委託許可	直営	委託許可								
北九州市										○			○			○								
福岡市										○			○			○								
大牟田市	○	○		○	○	○		○		○			○			○								
久留米市		○						○		○			○			○								
直方市										○				○		○								
飯塚市		○				○				○			○			○								
田川市										○			○			○								
柳川市		○				○							○			○								
八女市										○			○			○								
筑後市										○			○			○								
大川市										○			○			○								
行橋市										○			○			○								
豊前市																								
中間市										○			○			○								
小郡市		○				○				○			○			○								
筑紫野市										○			○			○								
春日市		○			○	○				○			○	○		○								
大野城市		○			○		○			○	○		○	○		○								
宗像市		○				○				○			○											
太宰府市		○				○				○			○											
古賀市										○			○			○								
福津市		○					○			○			○			○								
うきは市										○			○											
宮若市										○	○		○			○								
嘉麻市										○			○			○								
朝倉市	○					○				○			○			○								
みやま市										○			○			○								
糸島市										○			○			○								
市計	2	10	0	1	1	4	5	5	0	0	7	0	4	22	2	0	2	12	24	5	0	15	10	0
那珂川町											○			○			○							
宇美町		○				○				○			○			○								
篠栗町										○			○			○								
志免町		○						○		○			○			○								
須恵町										○			○			○								
新宮町										○			○			○								
久山町										○			○			○								
粕屋町										○			○			○								
芦屋町										○			○			○								
水巻町										○			○			○								
岡垣町										○			○			○								
遠賀町										○			○			○								
小竹町										○			○			○								
鞍手町										○	○		○	○		○								
桂川町										○			○			○								
筑前町										○			○			○								
東峰村										○			○			○								
大刀洗町										○			○			○								
大木町		○						○		○			○			○								
広川町							○			○			○			○								

	そ の 他 の ご み												粗 大 ご み											
	生活系収集運搬			事業系収集運搬			中 間 処 理			最 終 処 分			生活系収集運搬			事業系収集運搬			中 間 処 理			最 終 処 分		
	直営	委託	許可	直営	委託	許可	直営	委託	許可	直営	委託	許可	直営	委託	許可	直営	委託	許可	直営	委託	許可	直営	委託	許可
香春町													○			○			○			○		
添田町							○						○						○			○		
糸田町																○			○			○		
川崎町													○			○				○				○
大任町																○			○			○		
赤村																○			○			○		
福智町																○			○				○	
荻田町																○			○				○	
みやこ町																○		○		○			○	
吉富町																○		○	○			○		
上毛町																○		○	○			○		
築上町		○					○									○			○			○		
町村計	0	4	0	0	1	0	2	4	0	2	4	0	2	30	1	1	11	14	23	6	0	15	15	0
県計	2	14	0	1	2	4	7	9	0	2	11	0	6	52	3	1	13	26	47	11	0	30	25	0

4-4 ごみ収集の状況

(単位:t/年)

	収集総量							直接搬入 ごみ	合 計	自家 処理量
	混合ごみ	可燃ごみ	不燃ごみ	資源ごみ	その他	粗大ごみ				
北九州市	210,552	188,813			18,210		3,529	162,822	373,374	
福岡市	466,407		428,053	22,935	10,919	4	4,496	78,889	545,296	
大牟田市	36,090		30,331	945	3,960	31	823	2,783	38,873	
久留米市	84,595		75,023	818	7,851		903	14,440	99,035	
直方市	17,831		16,085	427	1,262		57	1,180	19,011	105
飯塚市	38,238		34,819	1,459	1,463	48	449	5,668	43,906	
田川市	13,129		11,847	351	766		165	6,962	20,091	
柳川市	16,958		15,170	926	862			2,373	19,331	
八女市	15,933		15,016	121	774		22	1,833	17,766	
筑後市	13,221		12,157	194	820		50	2,504	15,725	
大川市	8,292		7,647	46	588		11	1,761	10,053	
行橋市	19,894		17,889	971	735		299	2,086	21,980	
豊前市	10,147		8,832	273	1,025	17		1,168	11,315	194
中間市	11,209		10,129	261	763		56	724	11,933	
小郡市	16,479		12,407	861	3,026	11	174	1,915	18,394	
筑紫野市	25,313		23,484	624	1,084		121	3,993	29,306	
春日市	26,221		24,846	523	721	36	95	2,590	28,811	
大野城市	23,860		22,485	447	764	35	129	3,683	27,543	
宗像市	27,735		24,498	1,131	1,968	36	102	1,995	29,730	
太宰府市	18,775		17,023	1,177	325	19	231	1,637	20,412	
古賀市	18,150		16,830	381	882		57	1,280	19,430	
福津市	17,451		14,863	117	1,736		735	4,436	21,887	
うきは市	7,543		6,377		912		254	1,650	9,193	
宮若市	7,819		7,064		322		433		7,819	
嘉麻市	10,981		10,164	441	268		108	1,402	12,383	
朝倉市	14,495		13,661		681		153	1,898	16,393	
みやま市	8,144		6,615	86	1,401		42	2,354	10,498	
糸島市	27,210		25,112	1,305	673	10	110	3,430	30,640	
市 計	1,212,672	188,813	908,427	36,820	64,761	247	13,604	317,456	1,530,128	299
那珂川町	14,615		13,111	423	1,034		47	942	15,557	
宇美町	10,165		7,643	88	2,287	19	128	903	11,068	
篠栗町	7,436		6,858	228	315		35	663	8,099	
志免町	11,193		10,288	81	713	10	101	129	11,322	
須恵町	6,999		6,204	275	500		20	270	7,269	
新宮町	9,262		8,540	68	316		338	486	9,748	
久山町	4,254		4,061	132	49		12		4,254	2
粕屋町	11,431		10,689	254	422	9	57	341	11,772	
芦屋町	3,610		3,258	107	223		22	349	3,959	
水巻町	7,808		7,077	174	513		44	740	8,548	
岡垣町	7,685		6,914	203	534		34	1,164	8,849	
遠賀町	5,158		4,672	120	338		28	681	5,839	
小竹町	2,076			96	1,930		50	84	2,160	
鞍手町	4,309		3,934		161		214	16	4,325	
桂川町	3,984		3,630	128	156		70	927	4,911	
筑前町	8,029		6,715		1,202		112	1,055	9,084	336
東峰村	478		413		62		3	41	519	
大刀洗町	3,625		2,976		597		52	325	3,950	
大木町	2,956		1,112	3	1,809		32	1	2,957	
広川町	5,122		4,854	85	172		11	329	5,451	

	収集総量							直接搬入 ごみ	合 計	自家 処理量
	混合ごみ	可燃ごみ	不燃ごみ	資源ごみ	その他	粗大ごみ				
香春町	2,674		2,237	296	109		32	448	3,122	
添田町	2,224		1,951	139	75		59	605	2,829	
糸田町	1,922		1,619	257			46	273	2,195	
川崎町	4,202		3,907	86	182		27	2,507	6,709	
大任町	1,216		1,104	62	24		26	297	1,513	
赤村	726		626	47	33		20	65	791	
福智町	7,091		6,178	765			148	808	7,899	
苅田町	9,391		7,917	380	539		555	3,470	12,861	
みやこ町	4,783		4,113		280		390	363	5,146	
吉富町	1,617		1,351	14	190		62	284	1,901	40
上毛町	1,943		1,564	24	264		91	570	2,513	58
築上町	5,592		4,302	607	513		170	206	5,798	
町村 計	173,576		149,818	5,142	15,542	38	3,036	19,342	192,918	436
県 計	1,386,248	188,813	1,058,245	41,962	80,303	285	16,640	336,798	1,723,046	735

※災害廃棄物を除く。

4-4 ごみ収集の状況（主な収集ごみの対前年度比）

（単位：％）

	収集総量	可燃ごみ (混合ごみを含む)	不燃ごみ	資源ごみ	粗大ごみ		収集総量	可燃ごみ (混合ごみを含む)	不燃ごみ	資源ごみ	粗大ごみ
北九州市	96.3	96.0		98.3	101.1	添田町	97.5	97.3	100.7	96.2	100.0
福岡市	98.6	98.2	104.4	101.8	105.7	糸田町	83.5	80.9	99.6		104.5
大牟田市	97.3	97.7	99.7	92.3	103.8	川崎町	96.6	96.7	93.5	96.8	100.0
久留米市	96.5	97.1	67.1	103.9	55.6	大任町	89.3	88.7	96.9	92.3	96.3
直方市	97.9	97.9	98.4	96.9	107.5	赤村	99.5	99.7	146.9	58.9	142.9
飯塚市	99.5	99.5	102.3	96.0	101.6	福智町	98.9	98.0	103.5		113.8
田川市	96.7	96.9	90.9	95.8	101.2	荻田町	97.8	98.0	92.7	103.1	95.2
柳川市	94.8	97.2	104.9	61.8		みやこ町	97.0	98.1		88.6	92.9
八女市	98.1	98.1	78.1	102.9	88.0	吉富町	95.8	95.7	93.3	96.0	98.4
筑後市	100.8	101.3	98.5	93.6	113.6	上毛町	94.9	95.0	88.9	94.3	97.8
大川市	99.7	99.7	107.0	99.0	220.0	築上町	105.3	97.4	126.5	202.0	110.4
行橋市	99.1	99.8	99.5	86.4	92.9	町村計	98.4	98.1	102.3	99.4	104.5
豊前市	110.6	112.8	98.2	97.5							
中間市	97.1	96.9	101.2	98.1	90.3						
小郡市	96.4	97.4	97.7	93.5	75.0						
筑紫野市	99.2	99.0	104.5	98.5	109.0						
春日市	96.6	96.2	104.0	101.3	117.3						
大野城市	98.5	98.4	100.7	99.2	98.5						
宗像市	97.5	98.2	87.9	95.6	102.0						
太宰府市	97.9	97.8	99.5	103.5	97.1						
古賀市	99.5	99.9	92.7	96.9	95.0						
福津市	98.6	99.2	103.5	97.7	88.8						
うきは市	97.1	96.6		98.3	105.8						
宮若市	95.4	95.5		92.5	96.0						
嘉麻市	95.6	95.5	94.0	101.1	97.3						
朝倉市	97.8	98.4		96.2	65.1						
みやま市	96.1	94.9	108.9	101.2	105.0						
糸島市	100.2	100.1	100.9	98.8	101.9						
市計	97.9	97.8	101.1	97.8	95.5						
那珂川町	98.7	98.6	96.8	100.2	94.0						
宇美町	99.0	99.3	111.4	97.4	105.8						
篠栗町	98.1	97.8	100.4	102.3	97.2						
志免町	99.6	99.6	95.3	100.3	107.4						
須恵町	97.8	97.8	100.0	96.9	95.2						
新宮町	100.6	99.6	93.2	99.4	139.1						
久山町	101.7	101.7	100.0	106.5	120.0						
粕屋町	100.2	100.0	103.7	101.7	100.0						
芦屋町	99.4	99.2	115.1	96.1	95.7						
水巻町	98.2	98.0	100.6	100.0	102.3						
岡垣町	98.1	97.8	107.4	99.3	100.0						
遠賀町	96.9	96.9	96.0	96.8	103.7						
小竹町	96.6		85.0	97.5	90.9						
鞍手町	99.3	98.4		120.1	104.9						
桂川町	96.9	96.9	94.8	100.6	94.6						
筑前町	97.8	98.6		90.1	189.8						
東峰村	97.4	98.1		93.9	75.0						
大刀洗町	98.5	98.7		97.2	98.1						
大木町	99.7	95.7	100.0	102.7	82.1						
広川町	96.6	97.2	82.5	88.7	91.7						
香春町	95.6	96.0	104.2	71.7	103.2	県計	98.0	97.9	101.2	98.1	97.1

4-4 ごみ収集の状況(ごみ搬入量の内訳)

(単位:t/年)

	搬入総量				搬入総量		
		生活系ごみ	事業系ごみ			生活系ごみ	事業系ごみ
北九州市	373,374	182,540	190,834	新宮町	9,748	6,437	3,311
福岡市	545,296	296,205	249,091	久山町	4,254	1,490	2,764
大牟田市	38,873	29,521	9,352	粕屋町	11,772	9,734	2,038
久留米市	99,035	64,160	34,875	芦屋町	3,959	2,756	1,203
直方市	19,011	15,030	3,981	水巻町	8,548	5,774	2,774
飯塚市	43,906	33,957	9,949	岡垣町	8,849	6,083	2,766
田川市	20,091	14,108	5,983	遠賀町	5,839	4,086	1,753
柳川市	19,331	15,743	3,588	小竹町	2,160	1,342	818
八女市	17,766	12,820	4,946	鞍手町	4,325	3,879	446
筑後市	15,725	9,912	5,813	桂川町	4,911	3,623	1,288
大川市	10,053	8,318	1,735	筑前町	9,084	8,703	381
行橋市	21,980	14,995	6,985	東峰村	519	500	19
豊前市	11,315	6,468	4,847	大刀洗町	3,950	3,219	731
中間市	11,933	8,471	3,462	大木町	2,957	2,093	864
小郡市	18,394	14,469	3,925	広川町	5,451	3,673	1,778
筑紫野市	29,306	20,026	9,280	香春町	3,122	2,518	604
春日市	28,811	22,069	6,742	添田町	2,829	2,545	284
大野城市	27,543	19,545	7,998	糸田町	2,195	1,536	659
宗像市	29,730	19,784	9,946	川崎町	6,709	5,059	1,650
太宰府市	20,412	15,907	4,505	大任町	1,513	1,513	
古賀市	19,430	12,594	6,836	赤村	791	733	58
福津市	21,887	15,830	6,057	福智町	7,899	5,530	2,369
うきは市	9,193	6,673	2,520	苅田町	12,861	10,262	2,599
宮若市	7,819	7,819		みやこ町	5,146	4,562	584
嘉麻市	12,383	11,216	1,167	吉富町	1,901	1,617	284
朝倉市	16,393	11,107	5,286	上毛町	2,513	2,323	190
みやま市	10,498	9,077	1,421	築上町	5,798	5,637	161
糸島市	30,640	23,207	7,433	町村計	192,918	149,445	43,473
市計	1,530,128	921,571	608,557	県計	1,723,046	1,071,016	652,030
那珂川町	15,557	10,015	5,542				
宇美町	11,068	9,224	1,844				
篠栗町	8,099	6,750	1,349				
志免町	11,322	8,960	2,362				
須恵町	7,269	7,269					

4-5 ごみ処理の内訳

(単位:t/年)

	処理総量						資源化 総量	残渣量(埋立)			焼却総量	備考
	直接焼却	直接 埋立	ごみ燃料化施設	その他の 中間処理	直接 資源化	焼却 残渣		その他 残渣	計			
北九州市	439,725	341,637	2,240		29,287	66,561	91,673	48,092	2,900	50,992	355,611	
福岡市	545,761	492,976	12,918		39,654	213	16,502	66,630	13,845	80,475	502,496	
大牟田市	39,050			33,338	3,199	2,513	22,721		1,555	1,555		組合処理
久留米市	103,320	77,799		7,477	12,885	5,159	20,276	2,369	74	2,443	85,611	
直方市	19,011	17,159			885	967	1,500	3,199		3,199	17,511	焼却・埋立＝北九州市
飯塚市	43,987	36,117		4,086	3,114	670	8,538	891	140	1,031	38,070	
田川市	19,017	16,681			2,336		1,060	2,738		2,738	17,957	組合処理
柳川市	19,331	16,068	667		2,596		4,252	61	360	421	16,076	
八女市	17,767	16,609			881	277	2,029	230		230	16,800	組合処理
筑後市	15,727	13,088			2,634	5	3,654	179		179	13,331	組合処理
大川市	10,053	8,588			634	831	2,334				8,628	不燃・粗大＝組合
行橋市	21,980	19,167			2,078	735	735	2,783	261	3,044	20,244	焼却・埋立＝北九州市
豊前市	11,327	9,847	75		1,405		1,189	1,163	118	1,281	9,945	組合処理
中間市	12,072	10,538			1,527	7	1,783	1,369	308	1,677	10,797	焼却＝北九州市
小郡市	18,394	13,210			2,158	3,026	5,648				14,855	組合処理
筑紫野市	29,306	25,422			3,884		5,184				28,180	組合処理
春日市	28,811	26,877			1,895	39	1,485	3,037	449	3,486	26,877	焼却・埋立＝福岡市
大野城市	27,696	24,246			1,618	1,832	3,091	2,740	385	3,125	24,246	焼却＝福岡市
宗像市	29,730	26,351	329		2,018	1,032	6,452				26,804	組合処理
太宰府市	20,310	17,973			1,428	909	1,777	2,054	342	2,396	18,191	焼却＝福岡市
古賀市	19,478	17,658	314		1,154	352	2,134	455		455	18,243	組合処理
福津市	21,744	18,155	174		3,275	140	3,655				19,016	組合処理
うきは市	9,197			6,515	1,038	1,644	5,919					組合処理
宮若市	7,819			7,064	755		7,487		332	332		組合処理
嘉麻市	12,455	6,301	263	4,978	873	40	3,393	837	239	1,076	6,301	
朝倉市	16,393	14,358			2,035		2,672				15,755	組合処理
みやま市	10,497	8,656	164		81	1,596	1,677	1,070		1,070	8,656	
糸島市	30,640	27,286			3,354		6,789				29,513	
市計	1,600,598	1,302,767	17,144	63,458	128,681	88,548	235,609	139,897	21,308	161,205	1,349,714	
那珂川町	15,557	13,708			1,849		1,339	1,588	336	1,924	13,882	焼却・埋立＝福岡市
宇美町	10,092			7,644	2,448		6,774		129	129		組合処理
篠栗町	8,099			7,037	734	328	5,267		6	6		組合処理
志免町	11,324			10,330	912	82	6,998		125	125		組合処理
須恵町	7,269			6,229	810	230	4,759		9	9		組合処理
新宮町	9,748	8,916	28		763	41	963	249		249	9,399	組合処理
久山町	4,254	4,061	78		66	49	55	549	27	576	4,082	焼却・埋立＝福岡市
粕屋町	11,772			10,746	1,026		7,445		13	13		組合処理
芦屋町	4,005	3,444			557	4	598	451	119	570	3,557	焼却＝北九州市
水巻町	8,679	7,566			1,082	31	1,291	983	219	1,202	7,755	焼却＝北九州市
岡垣町	8,950	7,636			1,305	9	1,366	1,001	281	1,282	7,900	焼却＝北九州市
遠賀町	5,912	5,062			839	11	895	663	180	843	5,232	焼却＝北九州市
小竹町	2,324			2,004	320		2,035		130	130		組合処理
鞍手町	4,325		16	3,934	375		4,140		169	169		組合処理
桂川町	4,911	4,489			309	113	721				4,704	組合処理
筑前町	9,084	6,940			1,292	852	2,239				7,828	組合処理
東峰村	511	413			98		80				480	組合処理
大刀洗町	3,949	3,050			899		1,003				3,378	組合処理
大木町	2,957	1,144			1,365	448	1,888				1,185	焼却＝大川市
広川町	5,452	5,118			334		756	70		70	5,197	組合処理

	処理総量						資源化 総量	残渣量(埋立)			焼却総量	備考
	直接焼却	直接 埋立	ごみ燃料化施設	その他の 中間処理	直接 資源化	焼却 残渣		その他 残渣	計			
香春町	3,121	2,662			459		109	330	146	476	2,805	組合処理
添田町	2,829	2,483			346		72	307	103	410	2,483	組合処理
糸田町	2,195	1,796			399		454				2,041	組合処理
川崎町	6,179	5,561			618		291	913		913	5,841	組合処理
大任町	1,513	1,387			102	24	42	172	42	214	1,429	組合処理
赤村	791	672			119		48	83	35	118	708	組合処理
福智町	7,899	6,793			1,106		1,522				7,479	組合処理
苅田町	12,861			10,445	2,326	90	8,522					
みやこ町	4,934	4,363			341	230	280	631		631	4,654	焼却・埋立＝北九州市
吉富町	1,901	1,624			277		234	192	25	217	1,642	組合処理
上毛町	2,479	2,068			411		343	245	40	285	2,096	組合処理
築上町	5,726			4,437	848	441	2,794		77	77		
町村 計	191,602	100,956	122	62,806	24,735	2,983	65,323	8,427	2,211	10,638	105,757	
県 計	1,792,200	1,403,723	17,266	126,264	153,416	91,531	300,932	148,324	23,519	171,843	1,455,471	

※資源化総量とは、直接資源化及び中間処理後再生利用量の合計である。
※災害廃棄物を除く。

4-5 ごみ処理の内訳 【一部事務組合】

(単位:t/年)

	処 理 総 量						資源化 総量	残渣量(埋立)		焼却 総量
	直接 焼却	直接 埋立	ごみ燃料 化施設	その他の 中間処理	直接 資源化	焼却 残渣		その他 残渣		
玄界環境組合	86,805	81,161			5,644		9,669	436		83,085
うきは久留米 環境施設組合	14,755			11,735	1,173	1,847	6,637			
飯塚市・桂川町 衛生施設組合	17,615	16,315			942	358	2,066			17,030
宮若市外二町 じん荼処理施設組合	14,372		84	12,936	1,352		13,488		601	
八女西部広域事務組合	38,292	35,226			3,066		2,690	481		35,794
田川郡東部 環境衛生施設組合										
ふくおか県央 環境施設組合	10,472			9,063	1,409		5,723		300	
豊前市外二町 清掃施設組合	15,632	13,539			2,093		1,766	1,600	183	13,683
行橋市・みやこ町 清掃施設組合	25,529	23,786			1,743		328	3,414		25,201
大野城・太宰府 環境施設組合	2,258					2,258				
甘木・朝倉・三井 環境施設組合	32,444	28,233			4,211		5,319			31,125
須恵町外二町 清掃施設組合	44,558			41,986	2,572		27,644		30	
遠賀・中間地域広域 行政事務組合	39,618	34,246			5,310	62	5,871	4,467	1,107	35,241
筑紫野・小郡・基山 清掃施設組合	50,225	43,410			6,815		8,808			48,374
春日・大野城 衛生施設組合	3,410				3,336	74	2,502		834	
田川地区 清掃施設組合	24,712	22,242			2,470		1,168	3,503	148	23,544
大牟田・荒尾 清掃施設組合	48,059			48,059			26,204		617	
宇美町・志免町 衛生施設組合										
福岡都市圏南部 環境事業組合	111,065	111,065					117	12,840		111,065
下田川清掃 施設組合	10,094	8,589			1,505		1,969			9,520
組 合 計	589,915	417,812	84	123,779	43,641	4,599	121,969	26,741	3,820	433,662

4-5 ごみ処理の内訳(リサイクル率、最終処分率)

(単位:%)

	リサイクル率		最終処分率		リサイクル率		最終処分率
北九州市		24.9	11.5	新宮町		13.3	2.7
福岡市		8.3	16.2	久山町		2.8	15.1
大牟田市	(11.6)	58.2	4.0	粕屋町	(8.6)	63.2	0.1
久留米市	(19.4)	21.6	2.3	芦屋町		23.8	12.8
直方市		11.3	16.2	水巻町		20.6	12.9
飯塚市	(18.9)	23.9	2.2	岡垣町		22.6	13.1
田川市		9.1	13.9	遠賀町		23.4	12.9
柳川市		22.3	5.6	小竹町	(11.5)	88.4	5.2
八女市		14.8	1.2	鞍手町	(5.9)	95.7	4.3
筑後市		24.6	1.1	桂川町		17.8	
大川市		23.2		筑前町		28.7	
行橋市		6.8	13.4	東峰村		18.5	
豊前市		10.7	11.9	大刀洗町		27.5	
中間市		22.9	12.6	大木町		67.8	
小郡市		30.7		広川町		15.3	1.3
筑紫野市		24.8		香春町		5.4	14.9
春日市		15.4	10.8	添田町		2.5	14.5
大野城市		19.2	10.3	糸田町		20.7	
宗像市		26.0	1.0	川崎町		4.7	14.8
太宰府市		17.4	10.7	大任町		2.8	14.1
古賀市		14.6	3.8	赤村		6.1	14.9
福津市		21.9	0.8	福智町		19.3	
うきは市	(20.1)	64.4		苅田町	(17.9)	67.1	
宮若市	(12.7)	96.1	3.9	みやこ町		5.7	12.8
嘉麻市	(6.8)	28.9	10.5	吉富町		12.3	11.4
朝倉市		21.0		上毛町		14.5	11.4
みやま市		16.0	11.8	築上町	(10.3)	48.8	1.3
糸島市		27.1		町村計	(16.6)	36.5	5.4
市計	(16.8)	19.0	10.6	県計	(16.8)	20.8	10.0
那珂川町		13.8	11.7				
宇美町	(21.9)	67.1	1.3				
篠栗町	(16.0)	66.2	0.1				
志免町	(14.0)	64.5	1.0				
須恵町	(17.3)	66.7	0.1				

* リサイクル率=(資源化総量+集団回収量)/(処理総量+集団回収量)×100

* 最終処分率=埋立量/(処理総量+集団回収量)×100

* リサイクル率の欄中()内の数値は、資源化総量からごみ燃料化施設の資源化量を除いたリサイクル率である。

()内のリサイクル率=(資源化総量-ごみ燃料化施設の資源化量+集団回収量)/(処理総量+集団回収量)×100

4-6 ごみ処理のうち「その他の中間処理」及び「資源化総量」の内訳

(単位:t/年)

	その他の中間処理					資源化総量							
	粗大ごみ 処理施設	資源化等 を行う施設	ごみ堆肥 化施設	その他の 施設	合計	直接 資源化	焼却 施設	粗大ごみ 処理施設	資源化等 を行う施設	ごみ堆肥 化施設	ごみ燃料 化施設	その他の 施設	合計
北九州市	11,287	18,000			29,287	66,561	12,699	674	11,739				91,673
福岡市	26,426	10,870	2,358		39,654	213		7,332	6,865	2,092			16,502
大牟田市		3,199			3,199	2,513			2,023		18,185		22,721
久留米市	6,819	6,066			12,885	5,159	8,899	462	3,402		2,354		20,276
直方市	57	828			885	967		11	522				1,500
飯塚市	2,311	800		3	3,114	670	4,597	413	545		2,313		8,538
田川市	465	1,871			2,336		18		1,042				1,060
柳川市		2,596			2,596		2,024		2,228				4,252
八女市	248	633			881	277	1,062	67	623				2,029
筑後市	333	2,301			2,634	5	1,258	99	2,292				3,654
大川市	46	588			634	831	909	13	581				2,334
行橋市	1,041	1,037			2,078	735							735
豊前市		1,405			1,405				1,189				1,189
中間市	482	1,045			1,527	7	816	109	851				1,783
小郡市	1,272	886			2,158	3,026	2,109	238	275				5,648
筑紫野市	2,128	1,756			3,884		4,058	402	724				5,184
春日市	986	909			1,895	39		537	909				1,485
大野城市	847	771			1,618	1,832	26	462	771				3,091
宗像市		2,018			2,018	1,032	3,858		1,562				6,452
太宰府市	1,428				1,428	909		868					1,777
古賀市		1,154			1,154	352	1,237		545				2,134
福津市		3,275			3,275	140	1,101		2,414				3,655
うきは市		1,038			1,038	1,644			205		4,070		5,919
宮若市	433	322			755			277	198		7,012		7,487
嘉麻市	776	97			873	40		431	97		2,825		3,393
朝倉市		2,035			2,035		2,034		638				2,672
みやま市		81			81	1,596			81				1,677
糸島市		3,354			3,354		5,662		1,127				6,789
市計	57,385	68,935	2,358	3	128,681	88,548	52,367	12,395	43,448	2,092	36,759		235,609
那珂川町		1,578	271		1,849				1,068	271			1,339
宇美町		2,448			2,448				2,210		4,564		6,774
篠栗町	734				734	328		728			4,211		5,267
志免町		912			912	82			749		6,167		6,998
須恵町	810				810	230		801			3,728		4,759
新宮町		763			763	41	642		280				963
久山町	66				66	49		6					55
粕屋町	1,026				1,026			1,014			6,431		7,445
芦屋町	227	330			557	4	269	51	274				598
水巻町	360	722			1,082	31	586	82	592				1,291
岡垣町	530	775			1,305	9	597	120	640				1,366
遠賀町	342	497			839	11	395	77	412				895
小竹町	214	106			320			44	67		1,924		2,035
鞍手町	214	161			375			137	99		3,904		4,140
桂川町	309				309	113	514	94					721
筑前町		1,292			1,292	852	983		404				2,239
東峰村		98			98		67		13				80
大刀洗町		899			899		432		571				1,003
大木町	3	1,362			1,365	448	120	1	1,319				1,888
広川町	132	202			334		503	53	200				756

	その他の中間処理				資源化総量								
	粗大ごみ 処理施設	資源化等 を行う施設	ごみ堆肥 化施設	その他の 施設	合計	直接 資源化	焼却 施設	粗大ごみ 処理施設	資源化等 を行う施設	ごみ堆肥 化施設	ごみ燃料 化施設	その他の 施設	合計
香春町	350	109			459				109				109
添田町	244	102			346			43	29				72
糸田町		399			399		300		154				454
川崎町	155	463			618			6	285				291
大任町	102				102	24		18					42
赤村	86	33			119			15	33				48
福智町		1,106			1,106		1,102		420				1,522
苅田町	1,632	694			2,326	90		1,255	685		6,492		8,522
みやこ町	280	61			341	230			50				280
吉富町		277			277				234				234
上毛町		411			411				343				343
築上町	848				848	441		150			2,203		2,794
町村計	8,664	15,800	271		24,735	2,983	6,510	4,695	11,240	271	39,624		65,323
県計	66,049	84,735	2,629	3	153,416	91,531	58,877	17,090	54,688	2,363	76,383		300,932

※資源化等を行う施設には、メタン化施設も含まれている。

※災害廃棄物を除く。

4-6 ごみ処理のうち「その他の中間処理」及び「資源化総量」の内訳【一部事務組合】

	その他の中間処理				合計
	粗大ごみ 処理施設	資源化等 を行う施設	ごみ堆肥化施設	その他の 施設	
玄界環境組合	663	2,800			3,463
うきは久留米 環境施設組合		213			213
飯塚市・桂川町 衛生施設組合	227				227
宮若市外二町 じん芥処理施設組合	294	359			653
八女西部広域事務組合	227	2,271			2,498
田川郡東部 環境衛生施設組合					
ふくおか県央 環境施設組合	585				585
豊前市外二町 清掃施設組合		1,766			1,766
行橋市・みやこ町 清掃施設組合		328			328
大野城・太宰府 環境施設組合					
甘木・朝倉・三井 環境施設組合		1,319			1,319
須恵町外二町 清掃施設組合	2,543				2,543
遠賀・中間地域 広域行政事務組合	439	2,769			3,208
筑紫野・小郡・基山 清掃施設組合	727	1,124			1,851
春日・大野城 衛生施設組合	999	1,503			2,502
田川地区清掃施設組合	24	1,144			1,168
大牟田・荒尾 清掃施設組合					
宇美町・志免町 衛生施設組合				3,068	3,068
福岡都市圏南部 環境事業組合					
下田川清掃 施設組合		574			574
組合計	6,728	16,170		3,068	25,966

(単位:t/年)

	資 源 化 総 量					合計
	直接 資源化	焼却施設	粗大ごみ 処理施設	資源化等 を行う施設	ごみ燃料 化施設	
玄界環境組合		6,206	663	2,800		9,669
うきは久留米 環境施設組合	1,847			213	6,424	8,484
飯塚市・桂川町 衛生施設組合	358	1,839	227			2,424
宮若市外二町 じん芥処理施設組合			294	359	12,835	13,488
八女西部広域事務組合		192	227	2,271		2,690
田川郡東部 環境衛生施設組合						
ふくおか県央 環境施設組合			585		5,138	5,723
豊前市外二町 清掃施設組合				1,766		1,766
行橋市・みやこ町 清掃施設組合				328		328
大野城太宰府 環境施設組合	2,258					2,258
甘木・朝倉・三井 環境施設組合		4,000		1,319		5,319
須恵町外二ヶ町 清掃施設組合			2,543		25,101	27,644
遠賀・中間地域 広域行政事務組合	62	2,663	439	2,769		5,933
筑紫野・小郡・基山 清掃施設組合		6,957	727	1,124		8,808
春日・大野城 衛生施設組合	74		999	1,503		2,576
田川地区清掃施設組合			24	1,144		1,168
大牟田・荒尾 清掃施設組合					26,204	26,204
宇美町・志免町 衛生施設組合						
福岡都市圏南部 環境事業組合		117				117
下田川清掃 施設組合		1,395		574		1,969
組合 計	4,599	23,369	6,728	16,170	75,702	126,568

4-7 資源化の状況

(単位:t/年)

	公 共								集 団 回 収							
	紙	金属類	ガラス類	ペット ボトル	プラス チック	布類	その他	計	紙	金属類	ガラス類	ペット ボトル	プラス チック	布類	その他	計
北九州市	16,148	2,678	1,999	1,693	6,030	373	62,752	91,673	23,179						719	23,898
福岡市	176	7,332	3,891	2,974	1		2,128	16,502	27,989	562	324	36	1	864	1,724	31,500
大牟田市	2,405	671	1,022	197	3	268	18,155	22,721								
久留米市	4,037	1,590	1,721	455	219	356	11,898	20,276	2,388	33	51		30	137	6	2,645
直方市	200	383	430	72	136	17	262	1,500	686	26				28		740
飯塚市	304	1,126	567	100	2	64	6,375	8,538	2,407	70	37			55		2,569
田川市	11	466	397	88	98			1,060	743							743
柳川市	1,030	215	322	21	115	137	2,412	4,252	68	2	6			2		78
八女市	204	280	331	41	6	38	1,129	2,029	608		18			84		710
筑後市	292	217	207	33	240	39	2,626	3,654	251		15			22		288
大川市	400	269	280	22	46	83	1,234	2,334								
行橋市	229			136	370			735	770					49		819
豊前市	497	220	201	72	83	45	71	1,189	24		2					26
中間市	18	218	172	78	189	7	1,101	1,783	1,157	42				75	4	1,278
小郡市	2,395	525	193	73	2	248	2,212	5,648		4						4
筑紫野市	73	813	387	91	1	28	3,791	5,184	2,638					134		2,772
春日市		662	420	129	1		273	1,485	3,343					152	5	3,500
大野城市	163	607	411	181	1		1,728	3,091	2,594	25	4			143		2,766
宗像市	895	1,079	470	114	238	147	3,509	6,452	1,639		12			91		1,742
太宰府市	61	480	336	119	96	1	684	1,777	1,973	28	3	20		106		2,130
古賀市	228	509	215	36	55	35	1,056	2,134	791					29		820
福津市	9	656	287	43	62		2,598	3,655	1,316					101		1,417
うきは市	646	187	232	39	43	95	4,677	5,919								
宮若市		277	198				7,012	7,487	567					31		598
嘉麻市		356	176	40			2,821	3,393	297					2		299
朝倉市	69	241	156	47	42	62	2,055	2,672	904		27			52		983
みやま市	870	158	214	44	155	76	160	1,677								
糸島市	27	1,135	237	78	1		5,311	6,789	1,917	23	22			105		2,067
市 計	31,387	23,350	15,472	7,016	8,235	2,119	148,030	235,609	78,249	815	521	56	31	2,262	2,458	84,392
那珂川町	293	354	193	64	77	1	357	1,339	866	13	8	2		53		942
宇美町	1,441	234	214	85	152	104	4,544	6,774								
篠栗町	279	186	87	60	2	36	4,617	5,267	263	5		7		10		285
志免町		221	248	77	141		6,311	6,998	809	17				53		879
須恵町	194	191	96	56		41	4,181	4,759	241	12	5		1	15		274
新宮町	3	245	114	15	27		559	963	384					6		390
久山町	13	6	22	5			9	55	60	2	2			4		68
粕屋町	9	245	122	70		6	6,993	7,445								
芦屋町	6	84	51	20	54	4	379	598	414	17	5	9		19	1	465
水巻町	12	150	107	58	140	31	793	1,291	571	20	9			27		627
岡垣町	11	198	122	41	143	9	842	1,366	754	26	12	10		45		847
遠賀町	9	124	73	36	87	11	555	895	585	13	8			30		636
小竹町	6	66	33	6			1,924	2,035	142	16	3	8		7		176
鞍手町		162	58	16			3,904	4,140	11	1	5	1		2		20
桂川町		102	113				506	721	163	9	5	3		6		186
筑前町	852	153	98	30	29	80	997	2,239	484					26		510
東峰村	1		8	2	2		67	80	2	12				3	1	18
大刀洗町	396	56	36	11	10	57	437	1,003	107					6		113
大木町	53	60	78	12	115	16	1,554	1,888	306	2	3	2		45		358
広川町	85	100	77	10		14	470	756	82					9		91

	公 共								集 団 回 収							
	紙	金属類	ガラス類	ペット ボトル	プラス チック	布類	その他	計	紙	金属類	ガラス類	ペット ボトル	プラス チック	布類	その他	計
香春町	46	11	20	11		21		109	59	2	2					63
添田町	13	43		16				72								
糸田町	48	47	37	10			312	454								
川崎町	4	155	132					291								
大任町		25	13	4				42								
赤村	11	25	5	2		5		48								
福智町	132	132	103	29			1,126	1,522								
荻田町	70	370	386	126	262	267	7,041	8,522	311					21		332
みやこ町	127	45	15	23	50	20		280								
吉富町	101	55	39	14	12	9	4	234								
上毛町	139	77	58	15	16	13	25	343	18					1		19
築上町	432	57	93				2,212	2,794								
町村計	4,786	3,979	2,851	924	1,319	745	50,719	65,323	6,632	167	67	42	1	388	2	7,299
県計	36,173	27,329	18,323	7,940	9,554	2,864	198,749	300,932	84,881	982	588	98	32	2,650	2,460	91,691

※災害廃棄物を除く。

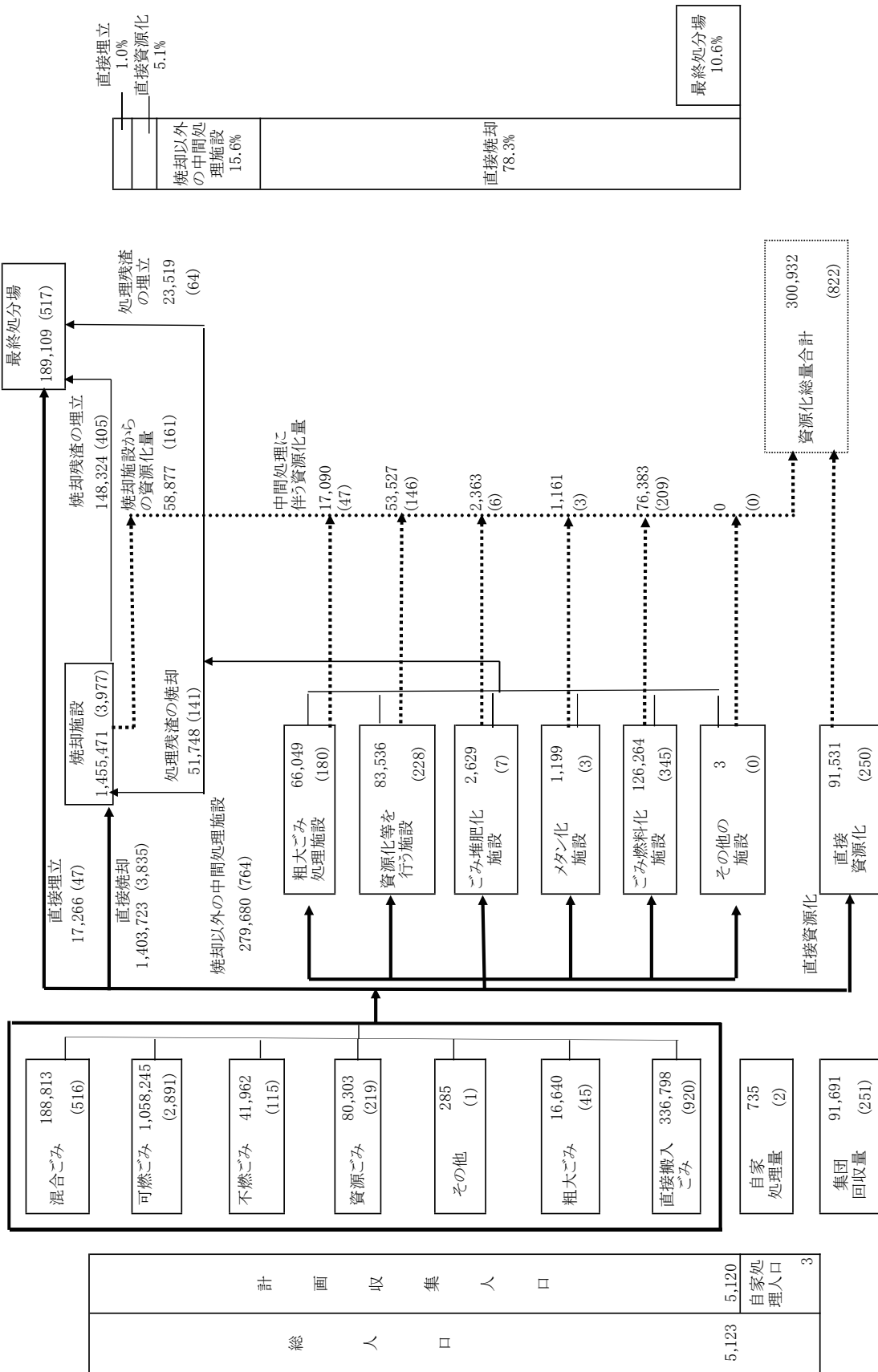
4-7 資源化の状況
【一部事務組合】

(単位:t/年)

	公 共								集 団 回 収							
	紙	金属類	ガラス類	ペットボトル	プラスチック	布類	その他	合計	紙	金属類	ガラス類	ペットボトル	プラスチック	布類	その他	合計
玄界環境組合	55	2,487	1,085	208	381		5,453	9,669								
うきは久留米環境施設組合	130	299	377	65	82	84	7,447	8,484								
飯塚市・桂川町衛生施設組合		320	293				1,811	2,424	736	37	18	3		19		813
宮若市外二町じん芥処理施設組合	6	318	209	44			12,911	13,488	32	2	16	2	2	6		60
八女西部広域事務組合	872	559	798	120	5	185	151	2,690								
田川郡東部環境衛生施設組合																
ふくおか県央環境施設組合		368	238				5,117	5,723	389	13	2			6		410
豊前市外二町清掃施設組合	737	352	298	101	111	67	100	1,766								
行橋市・みやこ町清掃施設組合					327		1	328								
大野城・太宰府環境施設組合							2,258	2,258								
甘木・朝倉・三井環境施設組合	142	499	321	98	88	128	4,043	5,319								
須恵町外二町清掃施設組合	20	654	305	177		13	26,475	27,644								
遠賀・中間地域広域行政事務組合	56	774	525	233	613	62	3,670	5,933								
筑紫野・小郡・基山清掃施設組合	106	1,412	649	91	1	48	6,501	8,808								
春日・大野城衛生施設組合		1,253	831	310	2		180	2,576								
田川地区清掃施設組合	15	621	529	3				1,168								
大牟田・荒尾清掃施設組合		96					26,108	26,204								
宇美町・志免町衛生施設組合	1,441	408	462	162	293	104	198	3,068								
福岡都市圏南部環境事業組合	45	72						117								
下田川清掃施設組合	180	179	140	39			1,431	1,969								
組合計	3,805	10,671	7,060	1,651	1,903	691	103,855	129,636	1,157	52	36	5	2	31		1,283

4-8 ごみ処理フローシート(県合計)

収集ごみ + 直接搬入ごみ = 1,723,046 (4,708)



*処理人口等 (単位:千人)
*ごみ量等 (単位:t/年、()内は/日)

IV 参 考 資 料

- 1 各市町村廃棄物処理事業担当課一覧表
- 2 一部事務組合一覧表

1 各市町村廃棄物処理事業担当課一覧表

平成30年1月1日現在

市町村名	担当課	T E L	市町村名	担当課	T E L
北九州市	環境局総務政策部総務課	093-582-2173	宮若市	民生部環境保全課	0949-32-0516
	環境局循環社会推進部施設課	093-582-2184	嘉麻市	環境課	0948-62-5680
福岡市	環境局循環型社会推進部循環型社会計画課	092-711-4308	朝倉市	市民環境部環境課	0946-23-1153
大牟田市	環境部環境企画課	0944-41-2738	みやま市	環境経済部環境衛生課	0944-64-1521
久留米市	環境部資源循環推進課	0942-30-9143	糸島市	市民部生活環境課	092-332-2068
直方市	上下水道・環境部環境整備課	0949-25-2120	那珂川町	住民生活部環境課	092-953-2211
飯塚市	市民環境部環境対策課	0948-22-7272	宇美町	環境課	092-934-2226
田川市	市民生活部環境対策課	0947-85-7142	篠栗町	都市整備課	092-947-1225
柳川市	市民部廃棄物対策課	0944-72-1334	志免町	生活安全課	092-935-1136
八女市	新社会推進部環境課	0943-23-1462	須恵町	地域振興課	092-932-1151
筑後市	市民生活部かんきょう課	0942-53-4120	新宮町	環境課	092-963-1732
大川市	環境課	0944-87-6789	久山町	町民生活課	092-976-1111
行橋市	環境水道部環境課	0930-25-1111	粕屋町	都市政策部道路環境整備課	092-938-0198
豊前市	生活環境課	0979-82-1111	芦屋町	環境住宅課	093-223-3538
中間市	環境上下水道部環境保全課	093-245-5300	水巻町	産業環境課	093-201-4321
小郡市	環境経済部生活環境課	0942-72-2111	岡垣町	住民環境課	093-282-1211
筑紫野市	環境経済部環境課	092-923-1111	遠賀町	住民課	093-293-1234
春日市	地域生活部環境課	092-584-1124	小竹町	農政環境課	09496-2-1946
大野城市	建設環境部環境・最終処分場対策課	092-580-1889	鞍手町	農政環境課	0949-42-2111
宗像市	市民協働環境部環境課	0940-36-1421	桂川町	保険環境課	0948-65-1097
太宰府市	市民生活部環境課	092-921-2121	筑前町	環境防災課	0946-42-6613
古賀市	市民部環境課	092-942-1127	東峰村	住民税務課	0946-74-2311
福津市	地域振興部うみがめ課	0940-62-5019	大刀洗町	住民課	0942-77-2141
うきは市	市民生活課	0943-75-4972	大木町	環境課	0944-32-1120

市町村名	担 当 課	TEL
広川町	環境衛生課	0943-32-1138
香春町	税務住民課	0947-32-8400
添田町	保健福祉環境課	0947-82-1232
糸田町	住民課	0947-26-1235
川崎町	環境保全課	0947-72-3000
大任町	住民課	0947-63-3003
赤村	住民課	0947-62-3000
福智町	住民課	0947-22-7761
苅田町	環境保全課	093-434-2567
みやこ町	住民課	0930-32-2510
吉富町	住民課	0979-24-1124
上毛町	住民課	0979-72-3111
築上町	環境課	0930-56-1310

2 一部事務組合一覧表

平成30年1月1日現在

組 合 名	住 所 〒		電話番号	構 成 市 町 村		事 務 内 容	
				し 尿	ご み		
春日大野城 衛生施設組合	816- 0811	春日市春日公園 6丁目2番地	092 (596)7066	春日市 大野城市	春日市 大野城市	ごみ	中間処理、最終処分、資源化
						し尿	中間処理
須恵町外二ヶ町 清掃施設組合	811- 2411	糟屋郡篠栗町大字 若杉779-18	092 (947)5304	須恵町・粕屋町 篠栗町	須恵町・粕屋町 篠栗町	ごみ	中間処理
						し尿	中間処理
宇美町・志免町 衛生施設組合	811- 2208	糟屋郡志免町 大字吉原443	092 (957)8180	宇美町 志免町	宇美町 志免町	ごみ	中間処理
						し尿	中間処理
玄界環境組合	811- 3121	古賀市筵内 1970-1	092 (940)1310		古賀市・福津市・ 宗像市・新宮町	ごみ	中間処理、最終処分、資源化
宗像地区 事務組合	811- 3507	宗像市多禮 298番地	0940 (62)0031	宗像市・福津市		し尿	中間処理、残さ処理
大野城太宰府 環境施設組合	816- 0971	大野城市大字牛頸 2472	092 (596)5943		大野城市 太宰府市	ごみ	最終処分
筑紫野・小郡・基山 清掃施設組合	818- 0024	筑紫野市大字原田 1389	092 (926)5300		筑紫野市 小郡市・基山町	ごみ	中間処理、資源化
福岡都市圏南部 環境事業組合	816- 0842	春日市大字下白水 104番地5	092 (596)1570		福岡市・春日市・ 大野城市・太宰府市 那珂川町	ごみ	中間処理、最終処分
両筑衛生 施設組合	830- 1122	久留米市北野町 今山2399	0942 (78) 3290	小郡市・筑紫野市 太宰府市・久留米市 大刀洗町・筑前町		し尿	中間処理、農地還元
甘木・朝倉・三井 環境施設組合	838- 0801	朝倉郡筑前町 栗田8-3	0946 (21) 8077		朝倉市・東峰村・筑前町 久留米市・大刀洗町	ごみ	資源化
うきは久留米 環境施設組合	839- 1333	うきは市吉井町 富永2015	0943 (75)2066	うきは市 久留米市	うきは市 久留米市	ごみ	中間処理、資源化
						し尿	中間処理、農地還元
八女西部広域 事務組合	833- 0002	筑後市大字前津 2088-6	0942 (52) 7536		筑後市・八女市 大川市・大木町 広川町	ごみ	中間処理、最終処分、 資源化、残さ処分
八女中部衛生 施設事務組合	834- 0021	八女市北田形 1022番地	0943 (24) 5419	八女市・広川町		し尿	中間処理
大川柳川 衛生組合	831- 0044	大川市大字紅粉屋 1201-2	0944 (86) 4225	大川市・柳川市		し尿	中間処理、業の許可、 残さ処理、農地還元
有明生活環境 施設組合	832- 0051	柳川市佃町1157-1 (柳川市クリーンセン ター内)	0944 (75) 1766		柳川市・みやま市	ごみ	中間処理

組 合 名	住 所		電話番号	構 成 市 町 村		事 務 内 容	
	〒			し 尿	ご み		
大牟田・荒尾 清掃施設組合	836- 8666	大牟田市有明町 2丁目3番地 (大牟田市役所内)	0944 (41) 2725		大牟田市 荒尾市	ごみ	中間処理、資源化
ふくおか県央 環境施設組合	820- 0202	嘉麻市山野 135番地10	0948 (42) 0325	飯塚市・嘉麻市・ 小竹町	飯塚市・嘉麻市	ごみ	中間処理、最終処分、資源化、残さ処分
						し尿	中間処理、農地還元
飯塚市・桂川町 衛生施設組合	820- 0602	嘉穂郡桂川町大字 九郎丸275-21	0948 (65)0320	飯塚市・桂川町	飯塚市・桂川町	ごみ	中間処理、最終処分、 資源化、残さ処分
						し尿	中間処理、残さ処理
田川地区 清掃施設組合	827- 0003	田川郡川崎町大字 川崎3419-3	0947 (72)3428	田川市・川崎町	田川市・川崎町	ごみ	中間処理、最終処分、 資源化、残さ処分
						し尿	中間処理
下田川 清掃施設組合	822- 1212	田川郡福智町弁城 3205番地1	0947 (22)0220	糸田町・福智町	糸田町・福智町	ごみ	中間処理、資源化、最終処分
						し尿	中間処理
田川郡東部 環境衛生施設組合	824- 0603	田川郡添田町大字 中元寺815-251	0947 (82) 2790	大任町・香春町 赤村・添田町	大任町・香春町 赤村・添田町	ごみ	中間処理、最終処分、資源化、残さ処理
						し尿	中間処理、業の許可、農地還元
宮若市外二町 じん荼処理施設組合	823- 0003	宮若市本城 1593-38	0949 (32) 2174		宮若市・小竹町 鞍手町	ごみ	中間処理、最終処分、 業の許可、資源化、残さ処 分
遠賀・中間地域 広域行政事務組合	811- 4303	遠賀郡遠賀町大字 今古賀603-1	093 (293)3581	中間市・水巻町 芦屋町・岡垣町 遠賀町	中間市・水巻町 芦屋町・岡垣町 遠賀町	ごみ	中間処理、最終処分、収運、 業の許可、資源化、残さ処分
						し尿	収運、中間処理、業の許可
行橋市・みやこ町 清掃施設組合	824- 0046	行橋市大字西谷 477番地	0930 (23) 0664		行橋市・みやこ町	ごみ	中間処理
豊前市外二町 清掃施設組合	828- 0021	豊前市大字八屋 322-45	0979 (82) 2192		豊前市・吉富町 上毛町	ごみ	中間処理、最終処分、 資源化、残さ処分
豊前広域 環境施設組合	828- 0021	豊前市大字八屋 322-21	0979 (83) 3544	豊前市・みやこ町		し尿	中間処理、残さ処理、 業の許可、農地還元
吉富町外1町 環境衛生事務組合	871- 0831	築上郡吉富町 大字直江361	0979 (22) 7081	吉富町・上毛町		し尿	中間処理、業の許可、農地還元
27組合							