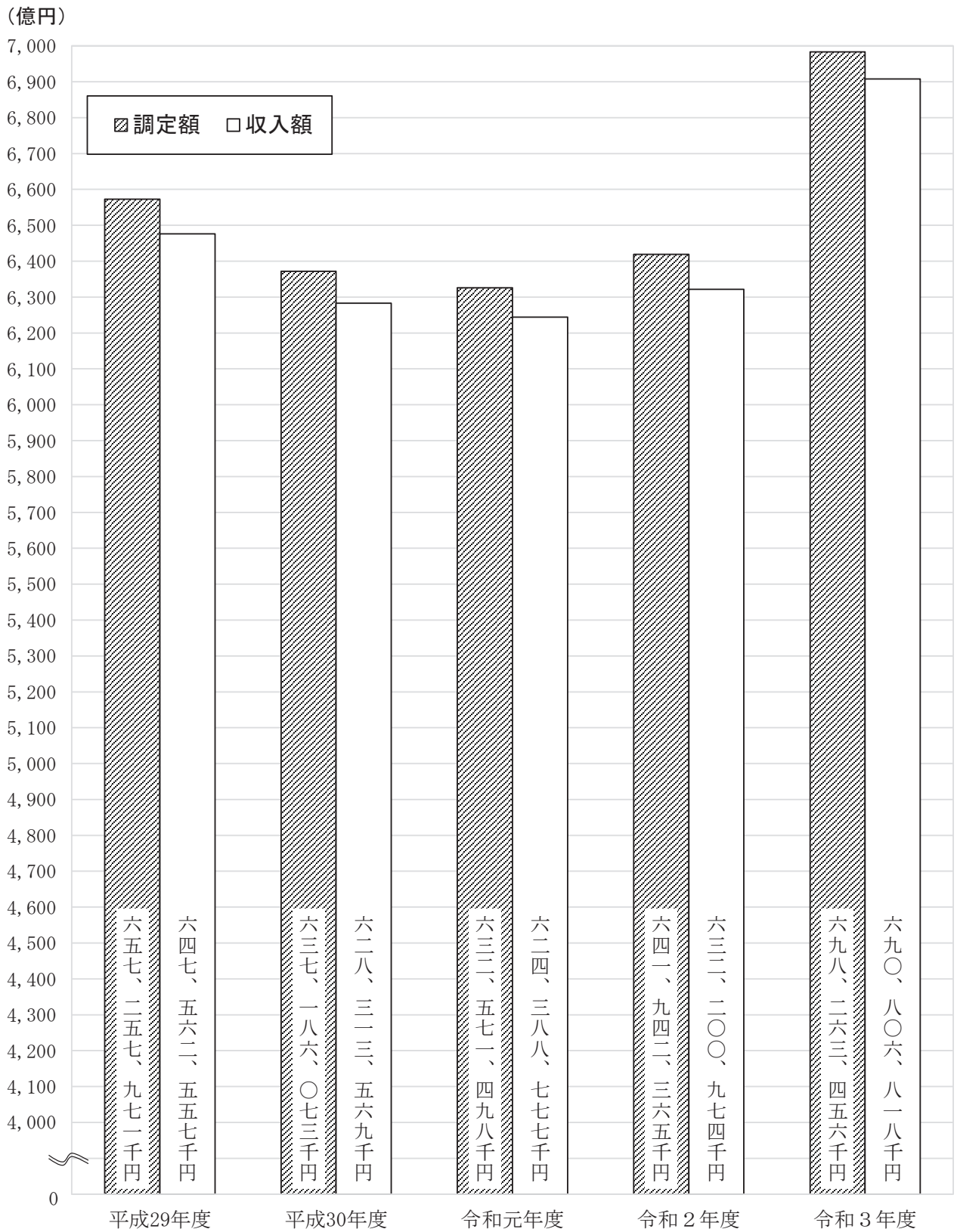


第2 県税調定収入に関する調

図表3	県税調定・収入額累年比較（平成29年度～令和3年度）	35
図表4	県税決算額構成比累年比較（平成29年度～令和3年度）	36
図表5	令和3年度県税収入状況	37
1	県税税目別予算決算額調（平成29年度～令和3年度）	38
2	県税月別遡増状況調（平成29年度～令和3年度）	42
3	令和3年度県税徴収実績調	44
4	県税調定収入対比表（平成29年度～令和3年度）	47

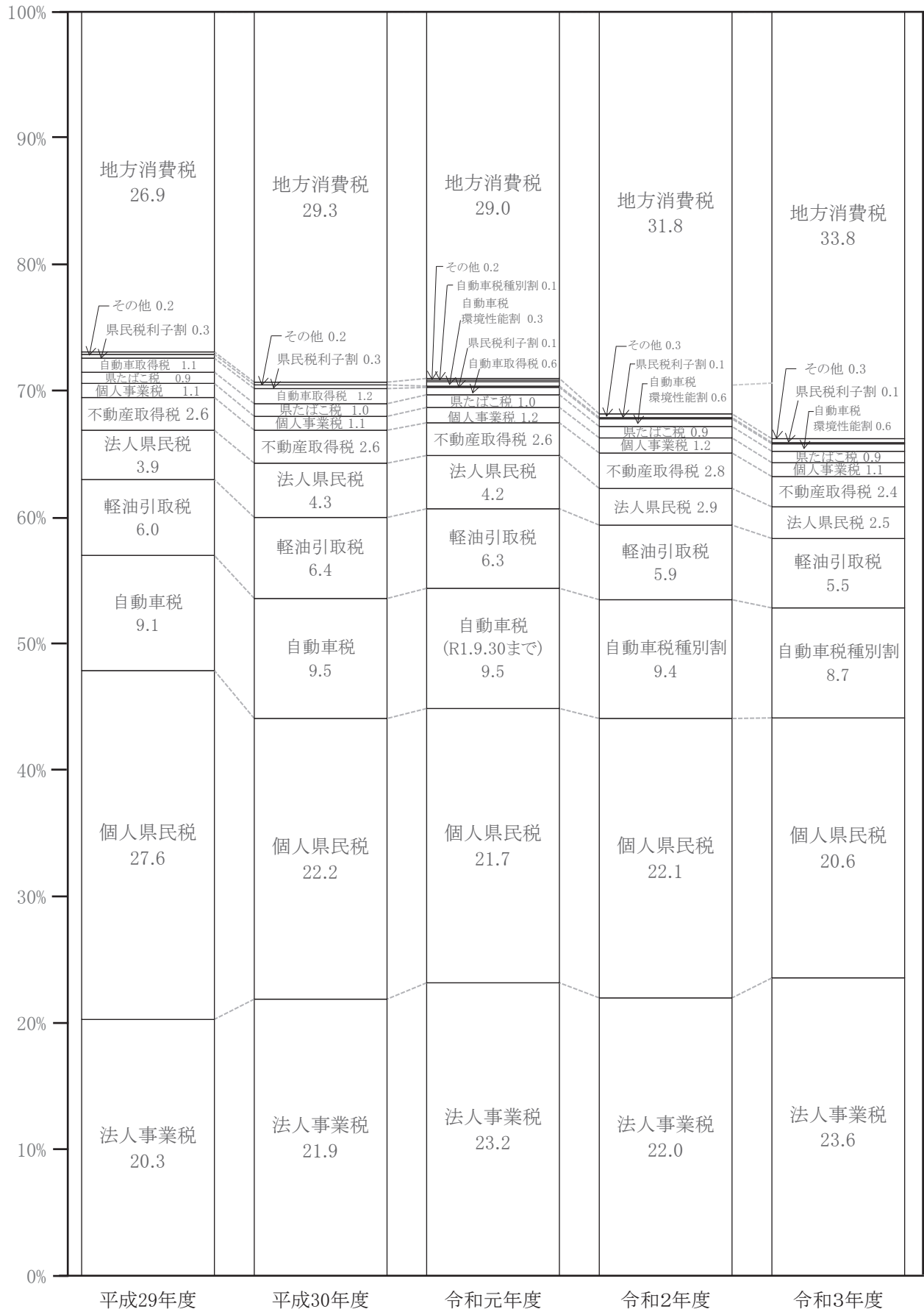
図表3 県税調定・収入額累年比較



	平成29年度	平成30年度	令和元年度	令和2年度	令和3年度
収入歩合	98.5%	98.6%	98.7%	98.5%	98.9%
調定額の伸び率	100.0%	96.9%	96.2%	97.7%	106.2%
収入額の伸び率	100.0%	97.0%	96.4%	97.6%	106.7%

※伸び率の基準年：平成29年度

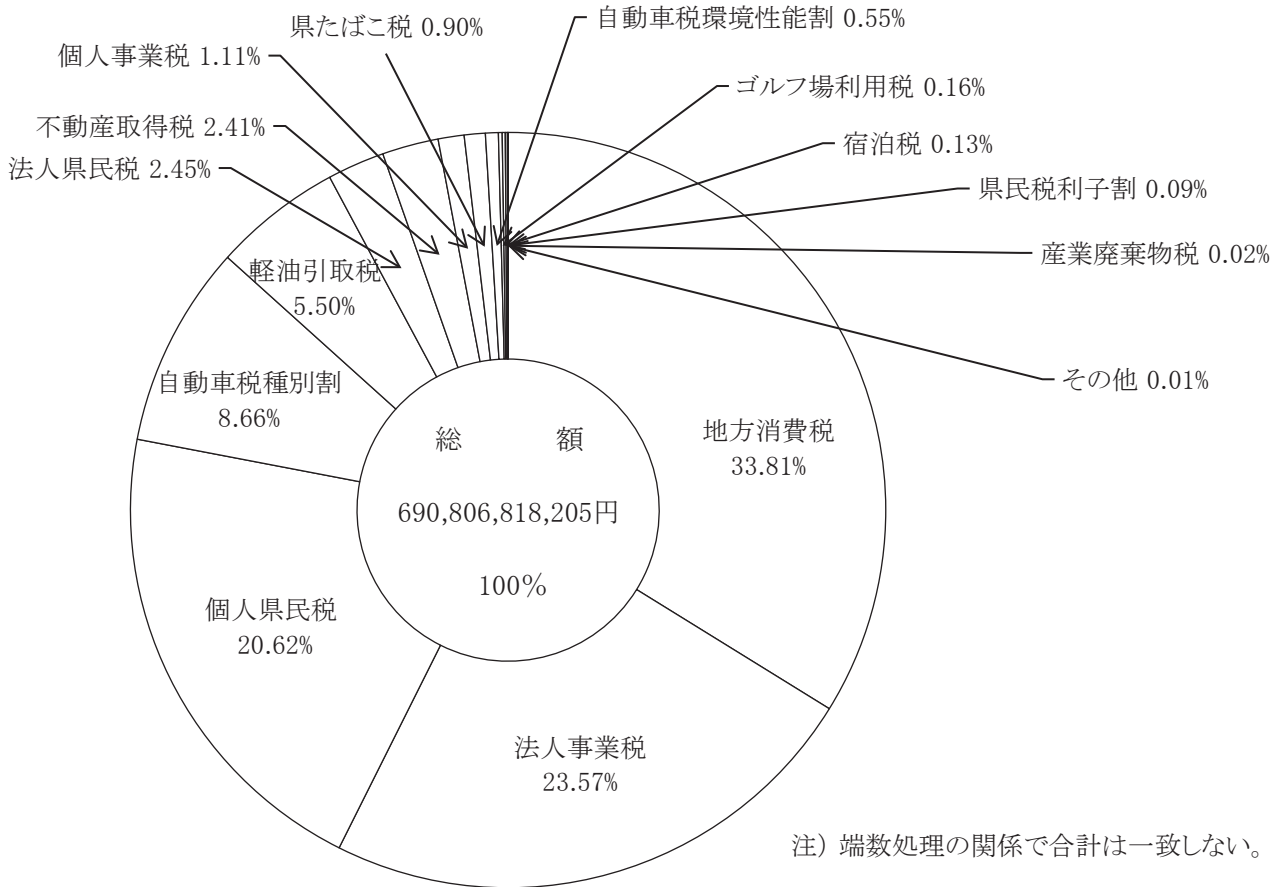
図表4 県税決算額構成比累年比較



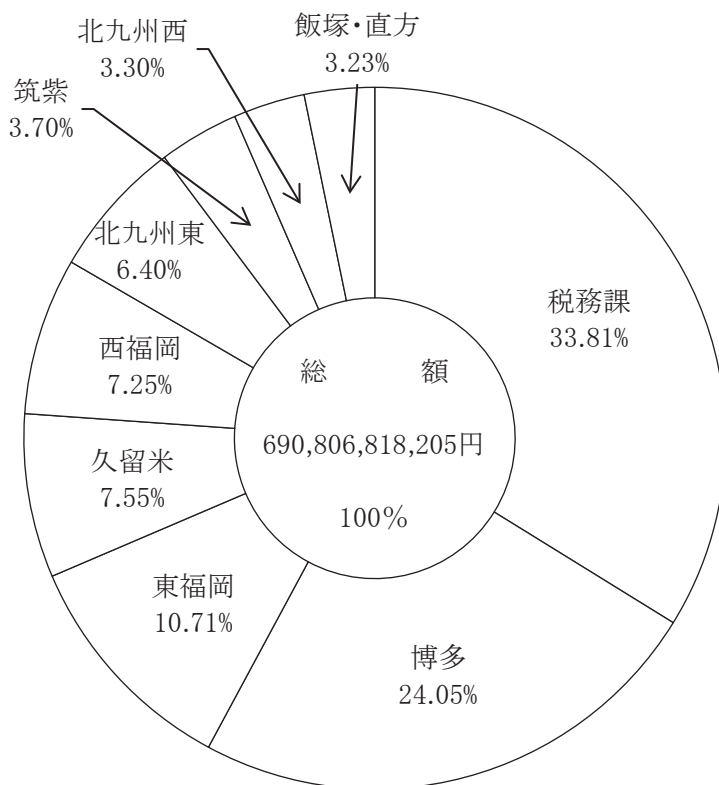
注) 端数処理の関係で合計は一致しない。

図表5 令和3年度県税収入状況

1 税目別



2 県税事務所別



注：福岡市分及び北九州市分の個人県民税についてはそれぞれ東福岡、北九州東に、県民税利子割、県民税配当割、県民税株式等譲渡所得割については西福岡に、分割支店法人（他都道府県に主たる事務所等が存在し、本県内に従たる事務所等を有する法人）の法人県民税・事業税については博多に、県たばこ税については博多に、軽油引取税及びゴルフ場利用税については福岡地区、北九州地区、筑豊地区、筑後地区の各地区ごとにそれぞれ博多、北九州西、飯塚・直方、久留米に、自動車税の証紙徴収分・種別割については福岡地区、北九州地区、筑豊地区、筑後地区の各地区ごとにそれぞれ東福岡、北九州東、飯塚・直方、久留米に、産業廃棄物税・宿泊税については博多に計上している。

地方消費税については税務課に計上している。

1 県税税目別予算決算額調

平成 29 年度

区 分	予 算 額 (収 入 額) ①	決 算 額 (収 入 額) ②	調 定 額 (滞繰分を含む) ③	収 入 歩 合	
				②/①	②/③
	円	円	円	%	%
県 税	643,314,103,000	647,562,557,404	657,257,971,482	100.66	98.52
普 通 税	643,107,270,000	647,361,310,173	657,056,716,907	100.66	98.52
個 人 県 民 税	167,700,662,000	168,869,931,528	175,992,440,055	100.70	95.95
県 民 税 配 当 割	4,963,797,000	4,840,883,269	4,840,883,269	97.52	100.00
県 民 税 株 式 等 譲 渡 所 得 割	5,154,390,000	5,133,840,415	5,133,840,415	99.60	100.00
法 人 県 民 税	24,570,369,000	24,995,528,825	25,141,162,221	101.73	99.42
県 民 税 利 子 割	1,983,280,000	1,902,142,132	1,902,142,132	95.91	100.00
個 人 事 業 税	6,826,952,000	6,806,367,931	7,016,148,534	99.70	97.01
法 人 事 業 税	129,215,177,000	131,343,066,215	131,720,299,834	101.65	99.71
地 方 消 費 税 譲 渡 割	118,724,222,000	118,392,610,439	118,392,610,439	99.72	100.00
地 方 消 費 税 貨 物 割	54,412,686,000	55,531,643,924	55,531,643,924	102.06	100.00
不 動 産 取 得 税	16,930,501,000	16,845,125,985	17,378,387,252	99.50	96.93
県 た ば こ 税	6,151,601,000	6,122,682,568	6,122,682,568	99.53	100.00
ゴ ル フ 場 利 用 税	1,035,473,000	1,016,149,042	1,023,066,900	98.13	99.32
自 動 車 取 得 税	7,146,935,000	7,227,902,200	7,227,902,200	101.13	100.00
軽 油 引 取 税	39,195,319,000	39,168,773,346	39,920,539,520	99.93	98.12
自 動 車 税	59,090,763,000	59,159,528,652	59,705,170,048	100.12	99.09
鉦 区 税	5,143,000	5,133,702	7,797,596	99.82	65.84
固 定 資 産 税	-	-	-	-	-
旧 法 に よ る 税	-	-	-	-	-
目 的 税	206,833,000	201,247,231	201,254,575	97.30	100.00
軽 油 引 取 税 (旧 法)	0	0	0	-	-
狩 猟 税	19,519,000	19,484,500	19,484,500	99.82	100.00
産 業 廃 棄 物 税	187,314,000	181,762,731	181,770,075	97.04	100.00

平成 30 年度

区 分	予 算 額 (収 入 額) ①	決 算 額 (収 入 額) ②	調 定 額 (滞繰分を含む) ③	収 入 歩 合	
				②/①	②/③
	円	円	円	%	%
県 税	625,010,170,000	628,313,568,689	637,186,073,195	100.53	98.61
普 通 税	624,815,231,000	628,114,271,969	636,982,757,068	100.53	98.61
個 人 県 民 税	131,566,611,000	132,669,056,949	138,596,382,367	100.84	95.72
県 民 税 配 当 割	3,574,421,000	3,678,222,101	3,678,222,101	102.90	100.00
県 民 税 株 式 等 譲 渡 所 得 割	3,419,043,000	3,371,021,525	3,371,021,525	98.60	100.00
法 人 県 民 税	26,304,310,000	26,703,556,029	26,902,474,063	101.52	99.26
県 民 税 利 子 割	1,763,898,000	1,593,160,528	1,593,160,528	90.32	100.00
個 人 事 業 税	7,064,662,000	7,089,393,143	7,298,447,801	100.35	97.14
法 人 事 業 税	136,505,367,000	137,522,595,595	138,373,134,745	100.75	99.39
地 方 消 費 税 譲 渡 割	122,748,782,000	123,105,053,004	123,105,053,004	100.29	100.00
地 方 消 費 税 貨 物 割	60,788,966,000	61,282,909,144	61,282,909,144	100.81	100.00
不 動 産 取 得 税	16,522,324,000	16,426,545,694	16,951,724,414	99.42	96.90
県 た ば こ 税	6,112,973,000	6,109,959,667	6,110,045,008	99.95	100.00
ゴ ル フ 場 利 用 税	981,168,000	1,016,684,458	1,016,684,458	103.62	100.00
自 動 車 取 得 税	7,670,792,000	7,585,073,600	7,585,073,600	98.88	100.00
軽 油 引 取 税	40,054,977,000	40,083,589,890	40,794,400,545	100.07	98.26
自 動 車 税	59,732,351,000	59,872,826,055	60,318,535,271	100.24	99.26
鉦 区 税	4,586,000	4,624,587	5,488,494	100.84	84.26
固 定 資 産 税	-	-	-	-	-
旧 法 に よ る 税	-	-	-	-	-
目 的 税	194,939,000	199,296,720	203,316,127	102.24	98.02
軽 油 引 取 税 (旧 法)	0	0	0	-	-
狩 猟 税	18,783,000	18,749,600	18,749,600	99.82	100.00
産 業 廃 棄 物 税	176,156,000	180,547,120	184,566,527	102.49	97.82

令和元年度

区 分	予 算 額 (収 入 額) ①	決 算 額 (収 入 額) ②	調 定 額 (滞繰分を含む) ③	収 入 歩 合	
				②/①	②/③
	円	円	円	%	%
県 税	619,999,815,000	624,388,777,354	632,571,498,821	100.71	98.71
普 通 税	619,778,834,000	624,174,543,652	632,357,265,119	100.71	98.71
個 人 県 民 税	128,674,987,000	128,896,172,855	134,322,014,699	100.17	95.96
県 民 税 配 当 割	4,252,291,000	4,252,747,960	4,252,747,960	100.01	100.00
県 民 税 株 式 等 譲 渡 所 得 割	2,585,581,000	2,602,699,184	2,602,699,184	100.66	100.00
法 人 県 民 税	25,778,892,000	26,270,516,869	26,423,867,453	101.91	99.42
県 民 税 利 子 割	757,859,000	719,420,217	719,420,217	94.93	100.00
個 人 事 業 税	7,233,608,000	7,209,602,979	7,446,891,863	99.67	96.81
法 人 事 業 税	141,635,587,000	144,702,466,302	145,390,049,001	102.17	99.53
地 方 消 費 税 譲 渡 割	120,488,214,000	120,680,482,041	120,680,482,041	100.16	100.00
地 方 消 費 税 貨 物 割	60,167,463,000	60,585,164,830	60,585,164,830	100.69	100.00
不 動 産 取 得 税	16,098,402,000	15,994,135,524	16,555,011,943	99.35	96.61
県 た ば こ 税	6,066,242,000	6,136,959,494	6,136,964,403	101.17	100.00
ゴ ル フ 場 利 用 税	1,028,087,000	1,028,921,250	1,030,451,250	100.08	99.85
自 動 車 取 得 税	3,993,384,000	3,993,084,000	3,993,084,000	99.99	100.00
軽 油 引 取 税	39,252,892,000	39,273,094,565	39,997,879,323	100.05	98.19
自 動 車 税 (※)	59,468,779,000	59,487,458,682	59,878,188,145	100.03	99.35
自 動 車 税 環 境 性 能 割	1,802,029,000	1,844,889,300	1,844,889,300	102.38	100.00
自 動 車 税 種 別 割	490,018,000	492,207,800	492,207,800	100.45	100.00
鉦 区 税	4,519,000	4,519,800	5,251,707	100.02	86.06
固 定 資 産 税	-	-	-	-	-
旧 法 に よ る 税	-	-	-	-	-
目 的 税	220,981,000	214,233,702	214,233,702	96.95	100.00
軽 油 引 取 税 (旧 法)	0	0	0	-	-
狩 猟 税	18,282,000	18,219,700	18,219,700	99.66	100.00
産 業 廃 棄 物 税	202,699,000	196,014,002	196,014,002	96.70	100.00

(※)自動車税(～R1. 9. 30)

令和2年度

区 分	予 算 額 (収 入 額) ①	決 算 額 (収 入 額) ②	調 定 額 (滞繰分を含む) ③	収 入 歩 合	
				②/①	②/③
	円	円	円	%	%
県 税	625,531,197,000	632,200,973,892	641,942,365,513	101.07	98.48
普 通 税	624,763,059,000	631,379,948,085	641,114,464,829	101.06	98.48
個 人 県 民 税	130,669,054,000	130,596,433,468	135,655,821,032	99.94	96.27
県 民 税 配 当 割	3,932,126,000	3,874,618,050	3,874,618,050	98.54	100.00
県 民 税 株 式 等 譲 渡 所 得 割	5,047,938,000	5,056,526,141	5,056,526,141	100.17	100.00
法 人 県 民 税	17,926,952,000	18,267,978,676	18,643,288,675	101.90	97.99
県 民 税 利 子 割	755,468,000	782,384,263	782,384,263	103.56	100.00
個 人 事 業 税	7,340,497,000	7,362,432,536	7,614,212,879	100.30	96.69
法 人 事 業 税	136,718,438,000	138,887,671,090	141,180,601,582	101.59	98.38
地 方 消 費 税 譲 渡 割	140,079,269,000	141,565,224,299	141,565,224,299	101.06	100.00
地 方 消 費 税 貨 物 割	57,902,191,000	59,756,066,254	59,756,066,254	103.20	100.00
不 動 産 取 得 税	17,345,727,000	17,711,643,067	18,483,146,646	102.11	95.83
県 た ば こ 税	5,841,007,000	5,818,093,055	5,818,151,106	99.61	100.00
ゴ ル フ 場 利 用 税	891,773,000	953,880,300	979,485,300	106.96	97.39
自 動 車 取 得 税	-	-	-	-	-
軽 油 引 取 税	36,762,912,000	37,080,022,922	37,708,193,062	100.86	98.33
自 動 車 税 (※)	178,147,000	180,469,817	360,619,751	101.30	50.04
自 動 車 税 環 境 性 能 割	3,707,732,000	3,816,118,700	3,816,118,700	102.92	100.00
自 動 車 税 種 別 割	59,659,550,000	59,666,106,363	59,814,990,682	100.01	99.75
鉦 区 税	4,278,000	4,279,084	5,016,407	100.03	85.30
固 定 資 産 税	-	-	-	-	-
旧 法 に よ る 税	-	-	-	-	-
目 的 税	768,138,000	821,025,807	827,900,684	106.89	99.17
軽 油 引 取 税 (旧 法)	0	0	0	-	-
狩 猟 税	18,003,000	18,030,300	18,030,300	100.15	100.00
産 業 廃 棄 物 税	180,621,000	176,044,284	176,044,284	97.47	100.00
宿 泊 税	569,514,000	626,951,223	633,826,100	110.09	98.92

(※)自動車税(～R1. 9. 30)

令和3年度

区 分	予 算 額 (収 入 額) ①	決 算 額 (収 入 額) ②	調 定 額 (滞繰分を含む) ③	収 入 歩 合	
				②/①	②/③
	円	円	円	%	%
県 税	682,783,882,000	690,806,818,205	698,263,456,480	101.18	98.93
普 通 税	681,846,441,000	689,733,134,186	697,188,727,484	101.16	98.93
個 人 県 民 税	128,704,159,000	129,024,596,929	133,541,553,543	100.25	96.62
県 民 税 配 当 割	6,548,157,000	6,204,608,595	6,204,608,595	94.75	100.00
県 民 税 株 式 等 譲 渡 所 得 割	7,207,414,000	7,239,669,310	7,239,669,310	100.45	100.00
法 人 県 民 税	16,712,636,000	16,955,490,620	17,135,339,474	101.45	98.95
県 民 税 利 子 割	599,578,000	599,848,230	599,848,230	100.05	100.00
個 人 事 業 税	7,615,768,000	7,653,432,119	7,880,232,330	100.49	97.12
法 人 事 業 税	156,841,592,000	162,807,883,944	163,977,128,993	103.80	99.29
地 方 消 費 税 譲 渡 割	151,608,933,000	152,375,284,104	152,375,284,104	100.51	100.00
地 方 消 費 税 貨 物 割	81,151,354,000	81,160,957,878	81,160,957,878	100.01	100.00
不 動 産 取 得 税	16,094,985,000	16,678,775,443	17,144,880,489	103.63	97.28
県 た ば こ 税	6,184,875,000	6,213,581,600	6,213,622,335	100.46	100.00
ゴ ル フ 場 利 用 税	1,089,494,000	1,096,414,650	1,110,742,650	100.64	98.71
軽 油 引 取 税	37,766,645,000	38,023,004,623	38,623,795,243	100.68	98.44
自 動 車 税 環 境 性 能 割	3,871,968,000	3,815,457,600	3,815,457,600	98.54	100.00
自 動 車 税 種 別 割	59,803,614,000	59,842,294,267	60,026,047,928	100.06	99.69
鉦 区 税	4,444,000	4,446,800	5,183,623	100.06	85.79
固 定 資 産 税	-	-	-	-	-
(旧 法) 自 動 車 税	40,825,000	37,387,474	134,375,159	91.58	27.82
目 的 税	937,441,000	1,073,684,019	1,074,728,996	114.53	99.90
狩 猟 税	18,094,000	18,004,400	18,004,400	99.50	100.00
産 業 廃 棄 物 税	159,180,000	163,181,019	163,181,019	102.51	100.00
宿 泊 税	760,167,000	892,498,600	893,543,577	117.41	99.88

2 県税月別逓増状況調

区 分	平成 29 年 度			平成 30 年 度		
	調 定 額	収 入 額	収入歩合	調 定 額	収 入 額	収入歩合
	円	円	%	円	円	%
4 月末 計	108,832,716,029	24,476,654,447	22.49	111,672,232,054	25,970,742,047	23.26
5 月末累計	158,419,585,047	107,491,566,091	67.85	165,278,495,654	102,687,542,304	62.13
6 月末累計	211,891,562,635	186,534,541,269	88.03	219,224,432,440	187,848,240,101	85.69
7 月末累計	395,718,658,840	242,217,594,141	61.21	365,818,639,757	247,895,162,851	67.76
8 月末累計	418,837,262,763	278,732,286,078	66.55	390,398,402,621	282,753,990,527	72.43
9 月末累計	447,579,655,573	322,264,773,700	72.00	423,548,259,672	325,747,891,573	76.91
10 月末累計	476,892,260,548	368,215,546,525	77.21	453,770,908,960	369,248,158,150	81.37
11 月末累計	529,403,656,655	426,297,235,849	80.52	504,258,569,771	423,740,217,890	84.03
12 月末累計	566,967,454,866	490,325,087,122	86.48	545,759,105,683	485,813,857,298	89.02
1 月末累計	602,485,619,787	539,294,770,513	89.51	580,192,519,306	530,599,472,326	91.45
2 月末累計	626,025,641,866	577,119,189,309	92.19	604,905,705,871	565,097,691,609	93.42
3 月末累計	655,530,718,646	620,581,598,702	94.67	635,761,743,994	607,217,632,296	95.51
4 月末累計	655,567,017,544	636,733,475,234	97.13	106,660,635,205	26,105,615,137	24.48
5 月末累計	657,257,971,482	647,562,557,404	98.52	637,186,073,195	628,313,568,689	98.61
決 算 額	657,257,971,482	647,562,557,404	98.52	637,186,073,195	628,313,568,689	98.61

区 分	令和 元 年 度			令和 2 年 度		
	調 定 額	収 入 額	収入歩合	調 定 額	収 入 額	収入歩合
	円	円	%	円	円	%
4 月末 計	106,660,635,205	26,105,615,137	24.48	100,408,715,413	24,326,261,011	24.23
5 月末累計	161,952,672,258	102,835,935,566	63.50	158,621,368,537	100,077,070,617	63.09
6 月末累計	214,886,006,161	187,844,339,826	87.42	210,647,206,890	187,596,499,741	89.06
7 月末累計	360,988,785,013	242,280,037,757	67.12	367,132,776,415	247,062,613,976	67.30
8 月末累計	384,960,948,303	271,017,245,881	70.40	382,932,549,464	276,737,980,643	72.27
9 月末累計	418,739,742,082	321,862,717,946	76.86	422,985,432,510	324,950,084,310	76.82
10 月末累計	443,472,661,698	358,705,598,850	80.89	455,027,905,268	366,030,648,397	80.44
11 月末累計	502,640,976,020	416,412,434,931	82.84	508,527,327,066	433,611,242,284	85.27
12 月末累計	540,948,927,869	480,823,078,020	88.89	543,565,924,830	482,414,832,465	88.75
1 月末累計	570,810,348,676	521,696,785,678	91.40	586,066,909,640	533,642,539,061	91.05
2 月末累計	600,212,790,714	558,068,048,773	92.98	611,159,427,786	567,833,588,876	92.91
3 月末累計	631,180,838,473	604,531,605,152	95.78	640,620,220,957	618,312,904,672	96.52
4 月末累計	631,170,295,817	615,914,380,644	97.58	640,683,732,206	623,778,143,159	97.36
5 月末累計	632,571,498,821	624,388,777,354	98.71	641,942,365,513	632,200,973,892	98.48
決 算 額	632,571,498,821	624,388,777,354	98.71	641,942,365,513	632,200,973,892	98.48

区 分	令 和 3 年 度		
	調 定 額	収 入 額	収入歩合
	円	円	%
4月末計	110,293,025,545	32,002,471,072	29.02
5月末累計	183,759,347,525	130,341,405,741	70.93
6月末累計	232,232,905,033	209,401,502,303	90.17
7月末累計	386,072,560,645	266,293,895,588	68.98
8月末累計	407,930,191,964	305,732,914,680	74.95
9月末累計	441,506,932,655	346,208,944,806	78.42
10月末累計	483,138,583,798	397,323,983,188	82.24
11月末累計	540,018,443,007	472,857,850,111	87.56
12月末累計	580,550,469,284	521,793,218,819	89.88
1月末累計	631,365,288,437	583,406,445,741	92.40
2月末累計	663,608,772,723	625,866,381,546	94.31
3月末累計	697,063,035,879	672,113,229,357	96.42
4月末累計	697,107,053,866	682,562,293,766	97.91
5月末累計	698,263,456,480	690,806,818,205	98.93
決 算 額	698,263,456,480	690,806,818,205	98.93

3 令和3年度県税徴収実績調

(税目別)

区 分		予 算 現 額 ①	調 定 額 ②	収 入 済 額 ③	過 誤 納 金 額 ④	実 収 入 額 (③-④) ⑤	
県 民 税	個 人	現	127,332,719,000	128,796,087,414	127,616,731,275	0	127,616,731,275
		繰	1,371,440,000	4,745,466,129	1,407,865,654	0	1,407,865,654
		計	128,704,159,000	133,541,553,543	129,024,596,929	0	129,024,596,929
	配 当 割	現	6,548,157,000	6,204,608,595	6,204,608,595	0	6,204,608,595
		繰	0	0	0	0	0
		計	6,548,157,000	6,204,608,595	6,204,608,595	0	6,204,608,595
	株式等譲渡所得割	現	7,207,414,000	7,239,669,310	7,239,669,310	0	7,239,669,310
		繰	0	0	0	0	0
		計	7,207,414,000	7,239,669,310	7,239,669,310	0	7,239,669,310
	法 人	現	16,462,326,000	16,796,279,200	16,695,209,825	292,500	16,694,917,325
		繰	250,310,000	339,060,274	260,280,795	21,000	260,259,795
		計	16,712,636,000	17,135,339,474	16,955,490,620	313,500	16,955,177,120
利 子 割	現	599,578,000	599,848,230	599,848,230	0	599,848,230	
	繰	0	0	0	0	0	
	計	599,578,000	599,848,230	599,848,230	0	599,848,230	
計	現	158,150,194,000	159,636,492,749	158,356,067,235	292,500	158,355,774,735	
	繰	1,621,750,000	5,084,526,403	1,668,146,449	21,000	1,668,125,449	
	計	159,771,944,000	164,721,019,152	160,024,213,684	313,500	160,023,900,184	
事 業 税	個 人	現	7,527,808,000	7,639,278,600	7,566,471,151	88,000	7,566,383,151
		繰	87,960,000	240,953,730	86,960,968	92,800	86,868,168
		計	7,615,768,000	7,880,232,330	7,653,432,119	180,800	7,653,251,319
	法 人	現	155,412,198,000	161,964,093,900	161,189,755,093	1,781,008	161,187,974,085
		繰	1,429,394,000	2,013,035,093	1,618,128,851	0	1,618,128,851
		計	156,841,592,000	163,977,128,993	162,807,883,944	1,781,008	162,806,102,936
計	現	162,940,006,000	169,603,372,500	168,756,226,244	1,869,008	168,754,357,236	
	繰	1,517,354,000	2,253,988,823	1,705,089,819	92,800	1,704,997,019	
	計	164,457,360,000	171,857,361,323	170,461,316,063	1,961,808	170,459,354,255	
地 方 消 費 税	譲 渡 割	現	151,608,933,000	152,375,284,104	152,375,284,104	0	152,375,284,104
		繰	0	0	0	0	0
		計	151,608,933,000	152,375,284,104	152,375,284,104	0	152,375,284,104
	貨 物 割	現	81,151,354,000	81,160,957,878	81,160,957,878	0	81,160,957,878
		繰	0	0	0	0	0
		計	81,151,354,000	81,160,957,878	81,160,957,878	0	81,160,957,878
計	現	232,760,287,000	233,536,241,982	233,536,241,982	0	233,536,241,982	
	繰	0	0	0	0	0	
	計	232,760,287,000	233,536,241,982	233,536,241,982	0	233,536,241,982	
不 動 産 取 得 税	現	15,754,987,000	16,549,590,200	16,328,715,622	261,900	16,328,453,722	
	繰	339,998,000	595,290,289	350,059,821	0	350,059,821	
	計	16,094,985,000	17,144,880,489	16,678,775,443	261,900	16,678,513,543	
県 た ば こ 税	現	6,184,836,000	6,213,564,284	6,213,542,749	0	6,213,542,749	
	繰	39,000	58,051	38,851	0	38,851	
	計	6,184,875,000	6,213,622,335	6,213,581,600	0	6,213,581,600	
ゴ ル フ 場 利 用 税	現	1,078,228,000	1,085,137,650	1,085,137,650	0	1,085,137,650	
	繰	11,266,000	25,605,000	11,277,000	0	11,277,000	
	計	1,089,494,000	1,110,742,650	1,096,414,650	0	1,096,414,650	
軽 油 引 取 税	現	37,138,700,000	37,995,850,039	37,395,059,419	0	37,395,059,419	
	繰	627,945,000	627,945,204	627,945,204	0	627,945,204	
	計	37,766,645,000	38,623,795,243	38,023,004,623	0	38,023,004,623	
自 動 車 税	環 境 性 能 割	現	3,871,968,000	3,815,457,600	3,815,457,600	0	3,815,457,600
		繰	0	0	0	0	0
		計	3,871,968,000	3,815,457,600	3,815,457,600	0	3,815,457,600
	種 別 割	現	59,703,144,000	59,881,054,222	59,740,095,389	290,980	59,739,804,409
		繰	100,469,000	144,993,706	102,198,878	4,500	102,194,378
		計	59,803,613,000	60,026,047,928	59,842,294,267	295,480	59,841,998,787
計	現	63,575,112,000	63,696,511,822	63,555,552,989	290,980	63,555,262,009	
	繰	100,469,000	144,993,706	102,198,878	4,500	102,194,378	
	計	63,675,581,000	63,841,505,528	63,657,751,867	295,480	63,657,456,387	
証 紙 収 入	現	1,000	0	0	0	0	
	繰	0	0	0	0	0	
	計	1,000	0	0	0	0	
鉦 区 税	現	4,444,000	4,492,400	4,446,800	0	4,446,800	
	繰	0	691,223	0	0	0	
	計	4,444,000	5,183,623	4,446,800	0	4,446,800	
固 定 資 産 税	現	0	0	0	0	0	
	繰	0	0	0	0	0	
	計	0	0	0	0	0	
(旧法による税) 自 動 車 税	現	11,097,000	11,039,100	10,994,100	0	10,994,100	
	繰	29,728,000	123,336,059	26,393,374	0	26,393,374	
	計	40,825,000	134,375,159	37,387,474	0	37,387,474	
普 通 税 計	現	677,597,892,000	688,332,292,726	685,241,984,790	2,714,388	685,239,270,402	
	繰	4,248,549,000	8,856,434,758	4,491,149,396	118,300	4,491,031,096	
	計	681,846,441,000	697,188,727,484	689,733,134,186	2,832,688	689,730,301,498	
狩 猟 税	現	18,094,000	18,004,400	18,004,400	0	18,004,400	
	繰	0	0	0	0	0	
	計	18,094,000	18,004,400	18,004,400	0	18,004,400	
産 業 廃 棄 物 税	現	159,180,000	163,181,019	163,181,019	0	163,181,019	
	繰	0	0	0	0	0	
	計	159,180,000	163,181,019	163,181,019	0	163,181,019	
宿 泊 税	現	755,957,000	886,664,300	886,790,000	650,000	886,140,000	
	繰	4,210,000	6,879,277	5,708,600	0	5,708,600	
	計	760,167,000	893,543,577	892,498,600	650,000	891,848,600	
合 計	現	678,531,123,000	689,400,142,445	686,309,960,209	3,364,388	686,306,595,821	
	繰	4,252,759,000	8,863,314,035	4,496,857,996	118,300	4,496,739,696	
	計	682,783,882,000	698,263,456,480	690,806,818,205	3,482,688	690,803,335,517	
前年度合計		625,531,197,000	641,942,365,513	632,200,973,892	3,415,070	632,197,558,822	
前年度に対する増減額		57,252,685,000	56,321,090,967	58,605,844,313	67,618	58,605,776,695	
前年度に対する比率		109.15	108.77	109.27	101.98	109.27	
(参考) 地 方 法 人 特 別 税	現	-	440,953,100	330,763,389	310,534	330,452,855	
	繰	-	660,942,980	490,880,754	0	490,880,754	
	計	-	1,101,896,080	821,644,143	310,534	821,333,609	
(参考) 特 別 法 人 事 業 税	現	-	71,601,377,900	69,899,935,427	156,858	69,899,778,569	
	繰	-	136,258,042	132,002,062	0	132,002,062	
	計	-	71,737,635,942	70,031,937,489	156,858	70,031,780,631	

(単位：円、%)

不納欠損額 ⑥	収入未済額 ②-⑤-⑥	予算現額に対する 収入済額の増減差 額 ③-①	収入歩合		現 繰 計	区 分	
			対予算現額	対調定額			
0	1,179,356,139	284,012,275	100.22	99.08	現繰計	県 民 税	
431,353,470	2,906,247,005	36,425,654	102.66	29.67	繰計		個人
431,353,470	4,085,603,144	320,437,929	100.25	96.62	繰計		配当割
0	0	-343,548,405	94.75	100.00	繰計		株式等譲渡所得割
0	0	0	-	-	繰計		
0	0	-343,548,405	94.75	100.00	繰計		
0	0	32,255,310	100.45	100.00	現繰計		法 人
0	0	0	-	-	繰計		
0	0	32,255,310	100.45	100.00	繰計		
1,518,648	99,843,227	232,883,825	101.41	99.40	現繰計		利 子 割
14,501,966	64,298,513	9,970,795	103.98	76.77	繰計		
16,020,614	164,141,740	242,854,620	101.45	98.95	繰計		
0	0	270,230	100.05	100.00	現繰計	計	
0	0	0	-	-	繰計		
0	0	270,230	100.05	100.00	繰計		
1,518,648	1,279,199,366	205,873,235	100.13	99.20	現繰計	個 人	
445,855,436	2,970,545,518	46,396,449	102.86	32.81	繰計		
447,374,084	4,249,744,884	252,269,684	100.16	97.15	繰計		
240,900	72,654,549	38,663,151	100.51	99.05	現繰計	法 人	
10,014,148	144,071,414	-999,032	98.86	36.09	繰計		
10,255,048	216,725,963	37,664,119	100.49	97.12	繰計		
10,029,400	766,090,415	5,777,557,093	103.72	99.52	現繰計	計	
43,501,616	351,404,626	188,734,851	113.20	80.38	繰計		
53,531,016	1,117,495,041	5,966,291,944	103.80	99.29	繰計		
10,270,300	838,744,964	5,816,220,244	103.57	99.50	現繰計	計	
53,515,764	495,476,040	187,735,819	112.37	75.65	繰計		
63,786,064	1,334,221,004	6,003,956,063	103.65	99.19	繰計		
0	0	766,351,104	100.51	100.00	現繰計	譲 渡 割	
0	0	0	-	-	繰計		
0	0	766,351,104	100.51	100.00	繰計		
0	0	9,603,878	100.01	100.00	現繰計	貨 物 割	
0	0	0	-	-	繰計		
0	0	9,603,878	100.01	100.00	繰計		
0	0	775,954,982	100.33	100.00	現繰計	計	
0	0	0	-	-	繰計		
0	0	775,954,982	100.33	100.00	繰計		
0	221,136,478	573,728,622	103.64	98.67	現繰計	不 動 産 取 得 税	
6,724,635	238,505,833	10,061,821	102.96	58.80	繰計		
6,724,635	459,642,311	583,790,443	103.63	97.28	繰計		
0	21,535	28,706,749	100.46	100.00	現繰計	県 た ば こ 税	
19,200	0	-149	99.62	66.93	繰計		
19,200	21,535	28,706,600	100.46	100.00	繰計		
0	0	6,909,650	100.64	100.00	現繰計	ゴ ル フ 場 利 用 税	
0	14,328,000	11,000	100.10	44.04	繰計		
0	14,328,000	6,920,650	100.64	98.71	繰計		
0	600,790,620	256,359,419	100.69	98.42	現繰計	軽 油 引 取 税	
0	0	204	100.00	100.00	繰計		
0	600,790,620	256,359,623	100.68	98.44	繰計		
0	0	-56,510,400	98.54	100.00	現繰計	環 境 性 能 割	
0	0	0	-	-	繰計		
0	0	-56,510,400	98.54	100.00	繰計		
23,000	141,226,813	36,951,389	100.06	99.76	現繰計	種 別 割	
993,547	41,805,781	1,729,878	101.72	70.49	繰計		
1,016,547	183,032,594	38,681,267	100.06	99.69	繰計		
23,000	141,226,813	-19,559,011	99.97	99.78	現繰計	計	
993,547	41,805,781	1,729,878	101.72	70.49	繰計		
1,016,547	183,032,594	-17,829,133	99.97	99.71	繰計		
0	0	-1,000	-	-	現繰計	証 紙 入 収	
0	0	0	-	-	繰計		
0	0	-1,000	-	-	繰計		
0	45,600	2,800	100.06	98.98	現繰計	飲 区 税	
57,700	633,523	0	-	0.00	繰計		
57,700	679,123	2,800	100.06	85.79	繰計		
0	0	0	-	-	現繰計	固 定 資 産 税	
0	0	0	-	-	繰計		
0	0	0	-	-	繰計		
0	45,000	-102,900	99.07	99.59	現繰計	(旧法による税) 自 動 車 税	
39,927,760	57,014,925	-3,334,626	88.78	21.40	繰計		
39,927,760	57,059,925	-3,437,526	91.58	27.82	繰計		
11,811,948	3,081,210,376	7,644,092,790	101.13	99.55	現繰計	普 通 税 計	
547,094,042	3,818,309,620	242,600,396	105.71	50.71	繰計		
558,905,990	6,899,519,996	7,886,693,186	101.16	98.93	繰計		
0	0	-89,600	99.50	100.00	現繰計	狩 猟 税	
0	0	0	-	-	繰計		
0	0	-89,600	99.50	100.00	繰計		
0	0	4,001,019	102.51	100.00	現繰計	産 業 廃 棄 物 税	
0	0	0	-	-	繰計		
0	0	4,001,019	102.51	100.00	繰計		
0	524,300	130,833,000	117.31	100.01	現繰計	宿 泊 税	
5,277	1,165,400	1,498,600	135.60	82.98	繰計		
5,277	1,689,700	132,331,600	117.41	99.88	繰計		
11,811,948	3,081,734,676	7,778,837,209	101.15	99.55	現繰計	合 計	
547,099,319	3,819,475,020	244,098,996	105.74	50.74	繰計		
558,911,267	6,901,209,696	8,022,936,205	101.18	98.93	繰計		
569,688,344	9,175,118,347	6,669,776,892	101.07	98.48	現繰計	前年度合計	
-10,777,077	-2,273,908,651	-	-	-	繰計	前年度に対する増減額	
98.11	75.22	-	-	-	繰計	前年度に対する比率	
4,328,700	106,171,545	-	-	75.01	現繰計	(参考) 地 方 法 人 特 別 税	
23,997,179	146,065,047	-	-	74.27	繰計		
28,325,879	252,236,592	-	-	74.57	繰計		
3,200	1,701,596,131	-	-	97.62	現繰計	(参考) 特 別 法 人 事 業 税	
0	4,255,980	-	-	96.88	繰計		
3,200	1,705,852,111	-	-	97.62	繰計		

(県 税 事 務 所 別)

区 分		調 定 額	収 入 済 額	過 誤 納 金 額	不 納 欠 損 額	収 入 未 済 額	収 入 歩 合
事 務 所							本 年 度
		円	円	円	円	円	%
博 多	現	165,423,815,237	164,267,056,565	1,705,528	470,334	1,157,993,866	99.30
	繰	2,221,886,884	1,895,222,712	35,000	15,616,951	311,082,221	85.30
	計	167,645,702,121	166,162,279,277	1,740,528	16,087,285	1,469,076,087	99.12
東福岡	現	73,771,724,229	73,382,146,229	111,100	21,000	389,668,100	99.47
	繰	1,845,496,760	606,785,156	4,500	216,556,976	1,022,159,128	32.88
	計	75,617,220,989	73,988,931,385	115,600	216,577,976	1,411,827,228	97.85
西福岡	現	49,888,292,055	49,654,830,505	414,200	298,028	233,577,722	99.53
	繰	634,408,690	449,038,892	78,800	26,802,086	158,646,512	70.78
	計	50,522,700,745	50,103,869,397	493,000	27,100,114	392,224,234	99.17
筑 紫	現	25,512,656,648	25,315,306,897	725,558	5,986	198,069,323	99.23
	繰	733,077,026	210,231,979	0	71,983,092	450,861,955	28.68
	計	26,245,733,674	25,525,538,876	725,558	71,989,078	648,931,278	97.26
北九州東	現	44,179,257,769	43,804,100,485	96,700	10,763,600	364,490,384	99.15
	繰	1,043,081,857	411,548,867	0	93,139,485	538,393,505	39.46
	計	45,222,339,626	44,215,649,352	96,700	103,903,085	902,883,889	97.77
北九州西	現	22,772,501,292	22,660,806,001	124,949	0	111,820,240	99.51
	繰	294,734,400	115,555,744	0	10,298,441	168,880,215	39.21
	計	23,067,235,692	22,776,361,745	124,949	10,298,441	280,700,455	98.74
飯塚・直方	現	22,127,892,964	21,985,077,506	102,853	147,800	142,770,511	99.35
	繰	759,027,341	340,087,170	0	61,546,040	357,394,131	44.81
	計	22,886,920,305	22,325,164,676	102,853	61,693,840	500,164,642	97.55
久留米	現	52,187,760,269	51,704,394,039	83,500	105,200	483,344,530	99.07
	繰	1,331,601,077	468,387,476	0	51,156,248	812,057,353	35.17
	計	53,519,361,346	52,172,781,515	83,500	51,261,448	1,295,401,883	97.48
税務課	現	233,536,241,982	233,536,241,982	0	0	0	100.00
	繰	0	0	0	0	0	-
	計	233,536,241,982	233,536,241,982	0	0	0	100.00
合 計	現	689,400,142,445	686,309,960,209	3,364,388	11,811,948	3,081,734,676	99.55
	繰	8,863,314,035	4,496,857,996	118,300	547,099,319	3,819,475,020	50.74
	計	698,263,456,480	690,806,818,205	3,482,688	558,911,267	6,901,209,696	98.93

4 県税調定収入対比表

科 目	平成29年度			
	調定額 (滞納繰越分を含む)	決算額	対前年度比	
			調定額	決算額
	円	円	%	%
県 民 税				
個人県民税	175,992,440,055	168,869,931,528	100.66	101.70
県民税配当割	4,840,883,269	4,840,883,269	145.43	145.43
県民税株式等譲渡所得割	5,133,840,415	5,133,840,415	231.83	231.83
法人県民税	25,141,162,221	24,995,528,825	104.48	104.70
県民税利子割	1,902,142,132	1,902,142,132	156.39	156.39
計	213,010,468,092	205,742,326,169	103.58	104.61
事 業 税				
個人事業税	7,016,148,534	6,806,367,931	103.43	103.50
法人事業税	131,720,299,834	131,343,066,215	101.81	101.91
計	138,736,448,368	138,149,434,146	101.89	101.99
地 方 消 費 税				
譲渡割	118,392,610,439	118,392,610,439	96.73	96.73
貨物割	55,531,643,924	55,531,643,924	103.47	103.47
計	173,924,254,363	173,924,254,363	98.78	98.78
不 動 産 取 得 税	17,378,387,252	16,845,125,985	105.19	106.37
県 た ば こ 税	6,122,682,568	6,122,682,568	96.08	96.08
ゴ ル フ 場 利 用 税	1,023,066,900	1,016,149,042	101.01	101.18
自 動 車 取 得 税	7,227,902,200	7,227,902,200	135.48	135.48
軽 油 引 取 税	39,920,539,520	39,168,773,346	101.67	101.79
自 動 車 税	59,705,170,048	59,159,528,652	100.77	101.01
鉦 区 税	7,797,596	5,133,702	103.83	103.65
固 定 資 産 税	-	-	-	-
旧 法 に よ る 税	-	-	-	-
普通税計	657,056,716,907	647,361,310,173	101.77	102.14
自動車取得税(旧法)	-	-	-	-
軽油引取税(旧法)	0	0	-	-
狩 猟 税	19,484,500	19,484,500	95.86	95.86
産 業 廃 棄 物 税	181,770,075	181,762,731	106.17	106.16
目的税計	201,254,575	201,247,231	105.07	105.07
合 計	657,257,971,482	647,562,557,404	101.77	102.14

<新法・旧法合算額>

自 動 車 取 得 税	7,227,902,200	7,227,902,200	135.48	135.48
軽 油 引 取 税	39,920,539,520	39,168,773,346	101.67	101.79

科 目	平成30年度			
	調定額 (滞納繰越分を含む)	決算額	対前年度比	
			調定額	決算額
	円	円	%	%
県 民 税				
個人県民税	138,596,382,367	132,669,056,949	78.75	78.56
県民税配当割	3,678,222,101	3,678,222,101	75.98	75.98
県民税株式等譲渡所得割	3,371,021,525	3,371,021,525	65.66	65.66
法人県民税	26,902,474,063	26,703,556,029	107.01	106.83
県民税利子割	1,593,160,528	1,593,160,528	83.76	83.76
計	174,141,260,584	168,015,017,132	81.75	81.66
事 業 税				
個人事業税	7,298,447,801	7,089,393,143	104.02	104.16
法人事業税	138,373,134,745	137,522,595,595	105.05	104.70
計	145,671,582,546	144,611,988,738	105.00	104.68
地 方 消 費 税				
譲渡割	123,105,053,004	123,105,053,004	103.98	103.98
貨物割	61,282,909,144	61,282,909,144	110.36	110.36
計	184,387,962,148	184,387,962,148	106.02	106.02
不 動 産 取 得 税	16,951,724,414	16,426,545,694	97.54	97.52
県 た ば こ 税	6,110,045,008	6,109,959,667	99.79	99.79
ゴ ル フ 場 利 用 税	1,016,684,458	1,016,684,458	99.38	100.05
自 動 車 取 得 税	7,585,073,600	7,585,073,600	104.94	104.94
軽 油 引 取 税	40,794,400,545	40,083,589,890	102.19	102.34
自 動 車 税	60,318,535,271	59,872,826,055	101.03	101.21
鉦 区 税	5,488,494	4,624,587	70.39	90.08
固 定 資 産 税	-	-	-	-
旧 法 に よ る 税	-	-	-	-
普通税計	636,982,757,068	628,114,271,969	96.94	97.03
自動車取得税(旧法)	-	-	-	-
軽油引取税(旧法)	0	0	-	-
狩 猟 税	18,749,600	18,749,600	96.23	96.23
産 業 廃 棄 物 税	184,566,527	180,547,120	101.54	99.33
目的税計	203,316,127	199,296,720	101.02	99.03
合 計	637,186,073,195	628,313,568,689	96.95	97.03

<新法・旧法合算額>

自 動 車 取 得 税	7,585,073,600	7,585,073,600	104.94	104.94
軽 油 引 取 税	40,794,400,545	40,083,589,890	102.19	102.34

科 目	令和元年度			
	調定額 (滞納繰越分を含む)	決算額	対前年度比	
			調定額	決算額
	円	円	%	%
県 民 税				
個人県民税	134,322,014,699	128,896,172,855	96.92	97.16
県民税配当割	4,252,747,960	4,252,747,960	115.62	115.62
県民税株式等譲渡所得割	2,602,699,184	2,602,699,184	77.21	77.21
法人県民税	26,423,867,453	26,270,516,869	98.22	98.38
県民税利子割	719,420,217	719,420,217	45.16	45.16
計	168,320,749,513	162,741,557,085	96.66	96.86
事 業 税				
個人事業税	7,446,891,863	7,209,602,979	102.03	101.70
法人事業税	145,390,049,001	144,702,466,302	105.07	105.22
計	152,836,940,864	151,912,069,281	104.92	105.05
地 方 消 費 税				
譲渡割	120,680,482,041	120,680,482,041	98.03	98.03
貨物割	60,585,164,830	60,585,164,830	98.86	98.86
計	181,265,646,871	181,265,646,871	98.31	98.31
不 動 産 取 得 税	16,555,011,943	15,994,135,524	97.66	97.37
県 た ば こ 税	6,136,964,403	6,136,959,494	100.44	100.44
ゴ ル フ 場 利 用 税	1,030,451,250	1,028,921,250	101.35	101.20
自 動 車 取 得 税	3,993,084,000	3,993,084,000	52.64	52.64
軽 油 引 取 税	39,997,879,323	39,273,094,565	98.05	97.98
自 動 車 税				
自動車税(～R1.9.30)	59,878,188,145	59,487,458,682	99.27	99.36
環境性能割	1,844,889,300	1,844,889,300	-	-
種別割	492,207,800	492,207,800	-	-
計	62,215,285,245	61,824,555,782	-	-
鉦 区 税	5,251,707	4,519,800	95.69	97.73
固 定 資 産 税	-	-	-	-
旧 法 に よ る 税	-	-	-	-
普通税計	632,357,265,119	624,174,543,652	99.27	99.37
自動車取得税(旧法)	-	-	-	-
軽油引取税(旧法)	0	0	-	-
狩 猟 税	18,219,700	18,219,700	97.17	97.17
産 業 廃 棄 物 税	196,014,002	196,014,002	106.20	108.57
目的税計	214,233,702	214,233,702	105.37	107.49
合 計	632,571,498,821	624,388,777,354	99.28	99.38

<新法・旧法合算額>

自動車取得税	3,993,084,000	3,993,084,000	52.64	52.64
軽油引取税	39,997,879,323	39,273,094,565	98.05	97.98

科 目	令 和 2 年 度			
	調 定 額 (滞納繰越分を含む)	決 算 額	対前年度比	
			調定額	決算額
	円	円	%	%
県 民 税				
個人県民税	135,655,821,032	130,596,433,468	100.99	101.32
県民税配当割	3,874,618,050	3,874,618,050	91.11	91.11
県民税株式等譲渡所得割	5,056,526,141	5,056,526,141	194.28	194.28
法人県民税	18,643,288,675	18,267,978,676	70.55	69.54
県民税利子割	782,384,263	782,384,263	108.75	108.75
計	164,012,638,161	158,577,940,598	97.44	97.44
事 業 税				
個人事業税	7,614,212,879	7,362,432,536	102.25	102.12
法人事業税	141,180,601,582	138,887,671,090	97.10	95.98
計	148,794,814,461	146,250,103,626	97.36	96.27
地 方 消 費 税				
譲渡割	141,565,224,299	141,565,224,299	117.31	117.31
貨物割	59,756,066,254	59,756,066,254	98.63	98.63
計	201,321,290,553	201,321,290,553	111.06	111.06
不 動 産 取 得 税	18,483,146,646	17,711,643,067	111.65	110.74
県 た ば こ 税	5,818,151,106	5,818,093,055	94.81	94.80
ゴ ル フ 場 利 用 税	979,485,300	953,880,300	95.05	92.71
自 動 車 取 得 税	-	-	-	-
軽 油 引 取 税	37,708,193,062	37,080,022,922	94.28	94.42
自 動 車 税				
環境性能割	3,816,118,700	3,816,118,700	206.85	206.85
種別割	59,814,990,682	59,666,106,363	12,152.39	12,122.14
計	63,631,109,382	63,482,225,063	2,722.66	2,716.29
鉦 区 税	5,016,407	4,279,084	95.52	94.67
固 定 資 産 税	-	-	-	-
(旧法)自動車税	360,619,751	180,469,817	0.60	0.30
普通税計	641,114,464,829	631,379,948,085	101.38	101.15
自動車取得税(旧法)	-	-	-	-
軽油引取税(旧法)	0	0	-	-
狩 猟 税	18,030,300	18,030,300	98.96	98.96
産 業 廃 棄 物 税	176,044,284	176,044,284	89.81	89.81
宿 泊 税	633,826,100	626,951,223	-	-
目的税計	827,900,684	821,025,807	386.45	383.24
合 計	641,942,365,513	632,200,973,892	101.48	101.25

＜新法・旧法合算額＞

自動車税種別割+(旧法)自動車税	60,175,610,433	59,846,576,180	99.68	99.78
------------------	----------------	----------------	-------	-------

科 目	令和3年度			
	調定額 (滞納繰越分を含む)	決算額	対前年度比	
			調定額	決算額
	円	円	%	%
県 民 税				
個人県民税	133,541,553,543	129,024,596,929	98.44	98.80
県民税配当割	6,204,608,595	6,204,608,595	160.13	160.13
県民税株式等譲渡所得割	7,239,669,310	7,239,669,310	143.17	143.17
法人県民税	17,135,339,474	16,955,490,620	91.91	92.82
県民税利子割	599,848,230	599,848,230	76.67	76.67
計	164,721,019,152	160,024,213,684	100.43	100.91
事 業 税				
個人事業税	7,880,232,330	7,653,432,119	103.49	103.95
法人事業税	163,977,128,993	162,807,883,944	116.15	117.22
計	171,857,361,323	170,461,316,063	115.50	116.55
地 方 消 費 税				
譲渡割	152,375,284,104	152,375,284,104	107.64	107.64
貨物割	81,160,957,878	81,160,957,878	135.82	135.82
計	233,536,241,982	233,536,241,982	116.00	116.00
不 動 産 取 得 税	17,144,880,489	16,678,775,443	92.76	94.17
県 た ば こ 税	6,213,622,335	6,213,581,600	106.80	106.80
ゴ ル フ 場 利 用 税	1,110,742,650	1,096,414,650	113.40	114.94
自 動 車 取 得 税	-	-	-	-
軽 油 引 取 税	38,623,795,243	38,023,004,623	102.43	102.54
自 動 車 税				
環境性能割	3,815,457,600	3,815,457,600	99.98	99.98
種別割	60,026,047,928	59,842,294,267	100.35	100.30
計	63,841,505,528	63,657,751,867	100.33	100.28
鉦 区 税	5,183,623	4,446,800	103.33	103.92
固 定 資 産 税	-	-	-	-
(旧法)自動車税	134,375,159	37,387,474	37.26	20.72
普通税計	697,188,727,484	689,733,134,186	108.75	109.24
狩 猟 税	18,004,400	18,004,400	99.86	99.86
産 業 廃 棄 物 税	163,181,019	163,181,019	92.69	92.69
宿 泊 税	893,543,577	892,498,600	140.98	142.36
目的税計	1,074,728,996	1,073,684,019	129.81	130.77
合 計	698,263,456,480	690,806,818,205	108.77	109.27

＜新法・旧法合算額＞

自動車税種別割+(旧法)自動車税	60,160,423,087	59,879,681,741	99.97	100.06
------------------	----------------	----------------	-------	--------

