

福岡県における緑化樹木の 需給実態調査報告書

(令和4年度分)

令和5年3月

目次

	ページ
I 調査のあらまし	1
II 調査結果の概要	3
III 統計表	
1 令和4年9月現在の事業体数及び生産面積	
表1-1 事業体別、生産規模別事業体数	12
表1-2 事業体別、栽培区分別、生産規模別生産面積	12
表1-3 市町村別事業体数及び生産面積	13
2 市町村別、樹種別生産本数	
表2-1 高中木性針葉樹	14
表2-2 高中木性常緑広葉樹	20
表2-3 高中木性落葉広葉樹	32
表2-4 低木性常緑樹	47
表2-5 低木性落葉樹	56
表2-6 特種樹種	62
表2-7 市町村別生産本数集計表	65
3 樹種別、栽培区分別、樹高区分別生産本数	
表3-1 高中木性針葉樹	67
表3-2 高中木性常緑広葉樹	68
表3-3 高中木性落葉広葉樹	71
表3-4 低木性常緑樹	75
表3-5 低木性落葉樹	77
表3-6 特種樹種	78
4 樹種群別生産本数	
表4-1 樹種群別、栽培区分別、樹高区分別生産本数	79
表4-2 樹種群別、樹種別生産本数	80
表4-3 樹種群別、樹種別生産本数（降順並べ替え表）	82
表4-4 樹種群別主要樹種生産本数（ベスト10位）	84
IV 参考資料	
1 県内植木農業協同組合における取り扱い状況	85
2 令和4年度緑化樹木需給実態調査委員会委員名簿	90
3 緑化樹木需給実態調査委員会設置要領	91

I 調査のあらまし

1 調査目的

本調査は、福岡県における緑化樹木の需給状況の把握を目的とする。

2 調査対象

本調査における「緑化樹木」とは、現在生産中又は近い将来において需要喚起が期待され、多様な立地環境に耐えうるものであって、通常「緑化樹、植木、庭園木、花木等」と称されるものに加え、「林業用苗木として育成されたもののうち緑化用に転用を見込んでいるもの」を指す。ただし、床替又は移植以前の稚苗、鉢物、盆栽、生花材料採取用は除外する。

また、「露地栽培」とは露地における栽培及び地中ポットによる栽培を、「コンテナ栽培」とは地上におけるポット栽培を指す。

3 調査対象者

福岡県内の緑化用樹木生産者及び流通関係者並びに久留米市田主丸町の植木農業協同組合（植木市場）

4 調査方法

市町村毎の実地及び聴き取り調査

5 調査基準月

令和4年9月 10年前＝平成24年9月

6 調査項目

- ・ 市町村別、事業体別、生産規模別事業体数
- ・ 市町村別、事業体別、樹種区分別、生産規模別生産面積
- ・ 市町村別、樹種別、栽培区分別、樹高区分別生産本数
- ・ 県内植木農業協同組合植木市場における取り扱い状況
令和4年4月～令和5年3月)

7 調査区域

福岡県全域

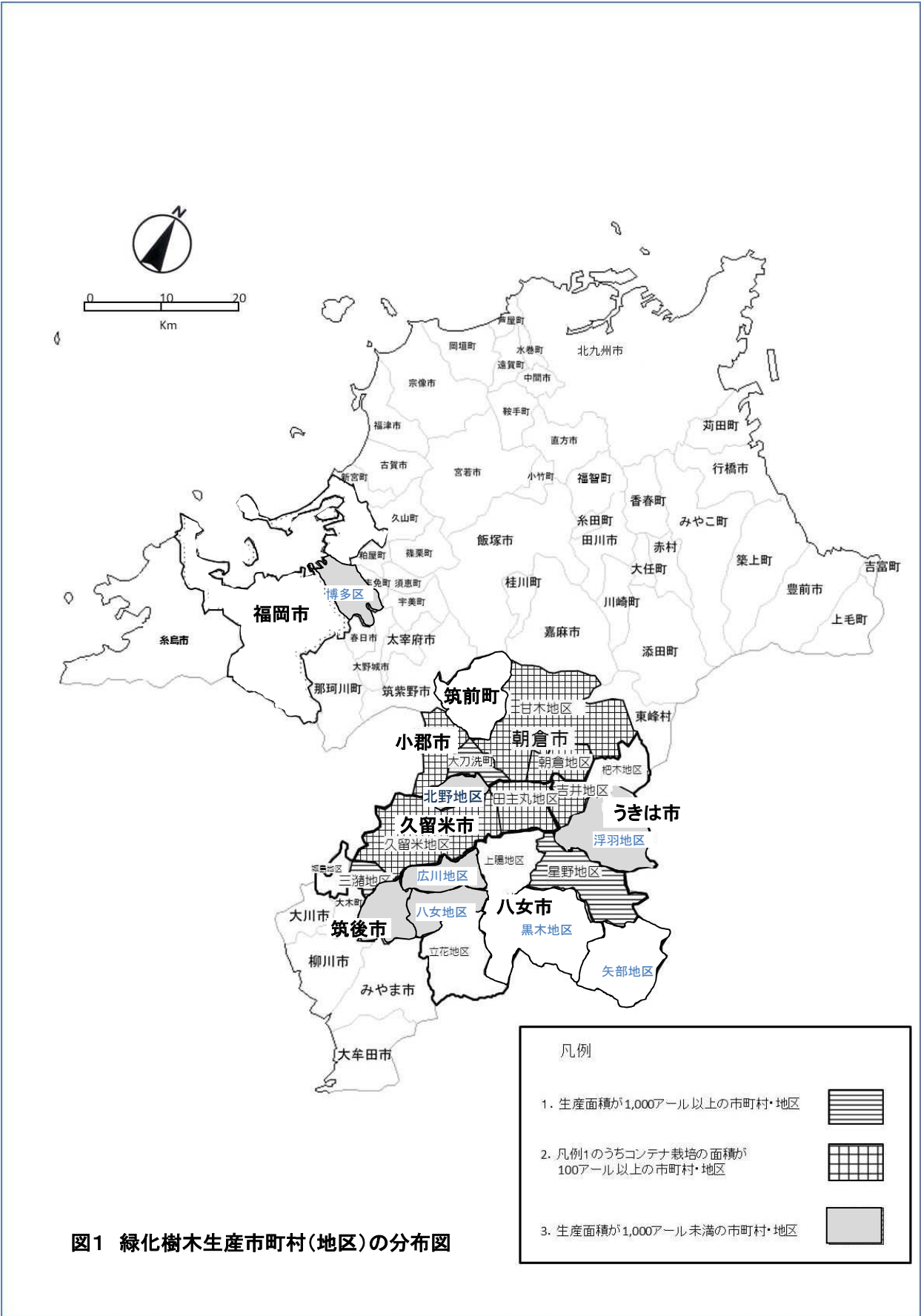


図1 緑化樹木生産市町村(地区)の分布図

II 調査結果の概要

調査基準月(令和4年9月)現在において、緑化樹木が生産されている市町村は9市町であり、そのうち福岡市を除く8市町は県南地域に存在している(図1)。

なお、報告書の作成にあたっては、平成17年以降に合併された市町村(注1)について統計の継続性を考慮し、合併前の市町村を地区としてその生産実態を内訳で計上した。

以下、調査結果の概要を示す。

(注1) 合併市町村

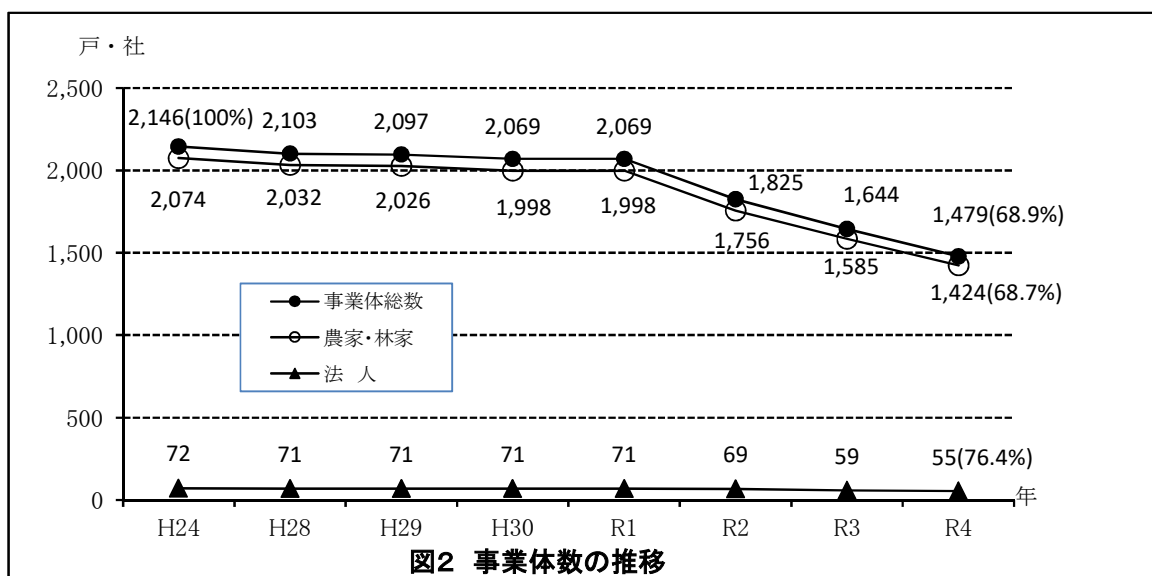
- ① 久留米市 : 平成17年2月5日 久留米市に田主丸町、北野町、三潞町、城島町を編入合併
- ② うきは市 : 平成17年3月20日 吉井町、浮羽町が新設合併
- ③ 筑前町 : 平成17年3月22日 三輪町、夜須町が新設合併
- ④ 朝倉市 : 平成18年3月20日 甘木市、朝倉町、杷木町が新設合併
- ⑤ 八女市 : 平成18年10月1日 八女市に上陽町を編入合併
- ⑥ 八女市 : 平成22年2月1日 八女市に黒木町、立花町、矢部村、星野村を編入合併

1 生産事業体数

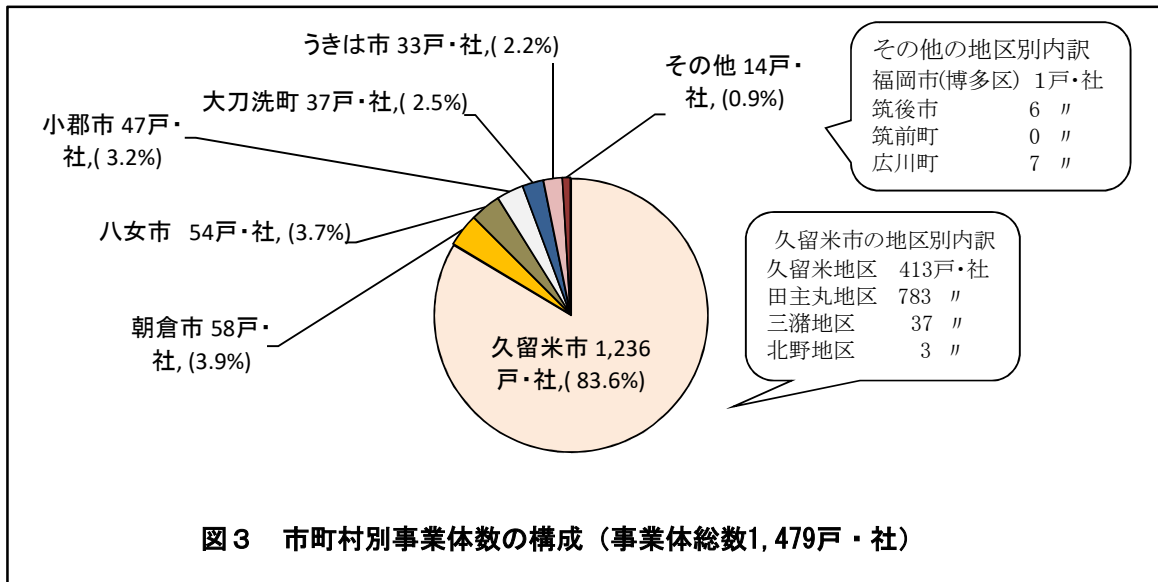
令和4年(2022年)9月(基準月)現在における県内の緑化樹木生産事業体総数は1,479戸・社で、そのうち農家・林家が1,424戸(96%)、法人が55社(4%)であった(P12の表1-1参照)。

前年との比較では、農家・林家が161戸の減少、法人事業体が4社の減少であった(図2)。

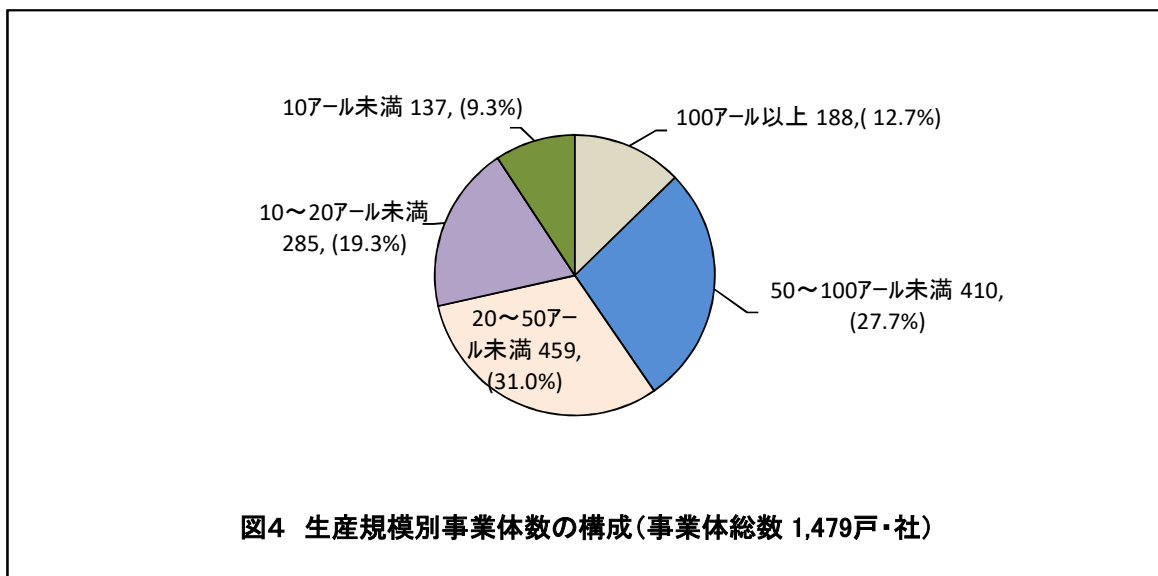
なお、10年前(平成24年)の事業体総数2,146戸・社と比較すると667戸・社(31%)減少している(図2)。



市町村別の事業体数では、久留米市が1,236戸・社で最も多く、全事業体の84%を占めており、久留米市のうち、合併前の田主丸地区に783戸・社(久留米市の63%)、同じく久留米地区に413戸・社(同33%)が存在し、両地区が県下の緑化樹木生産の主要地となっている(図3、P13の表1-3参照)。



事業体総数1,479戸・社の生産規模別構成は、10アール未満が137戸(9%)、10～20アール未満が285戸・社(19%)、20～50アール未満の事業体が459戸・社(31%)と最も多く、50～100アール未満が410戸・社(28%)、100アール以上の大規模層は188戸・社(13%)であった(図4)。



2 生産面積

令和4年9月(基準月)現在における県内の緑化用樹木生産総面積は57,869アールで、前年の61,755アールに比べ3,886アール(6.3%)減少している。

事業体別では農家・林家が46,182アールで前年に比べ3,608アール(7.2%)減少し、法人事業体は11,687アールで前年に比べ278アール(2.3%)減少している。また、栽培区分別では前年に比べ露地栽培が50,296アールで3,372アール(6.3%)減少し、コンテナ栽培は7,573アールで514アール(6.4%)減少している。(P12の表1-2参照)

なお、総生産面積を10年前(平成24年)の88,960アールと比べると31,091アール(35%)減少している。

事業体別生産面積及び栽培区分別生産面積の推移を図5、6に示す。

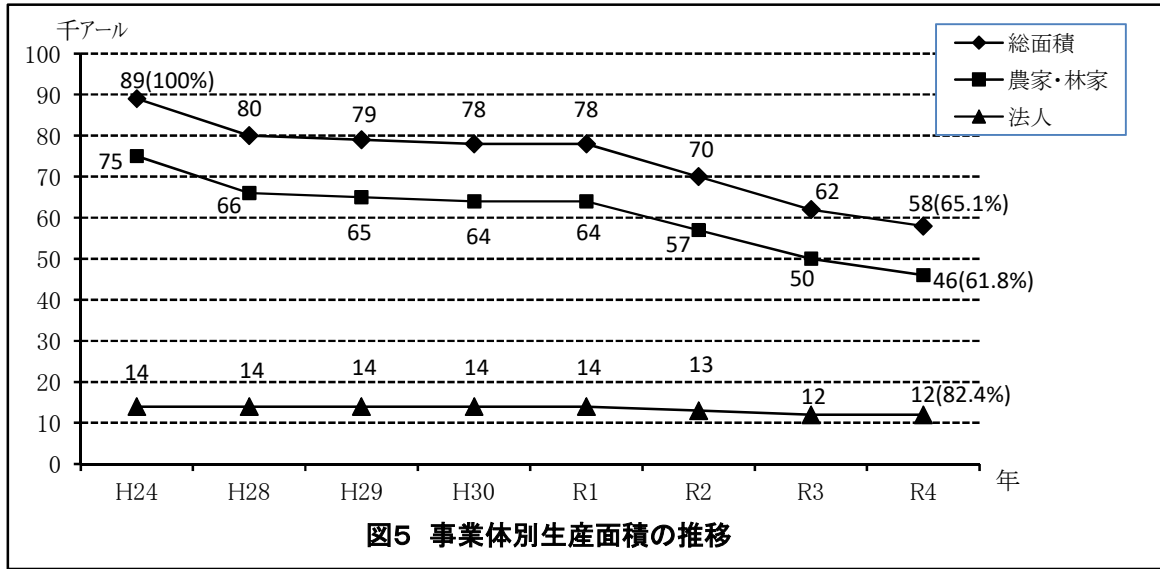


図5 事業体別生産面積の推移

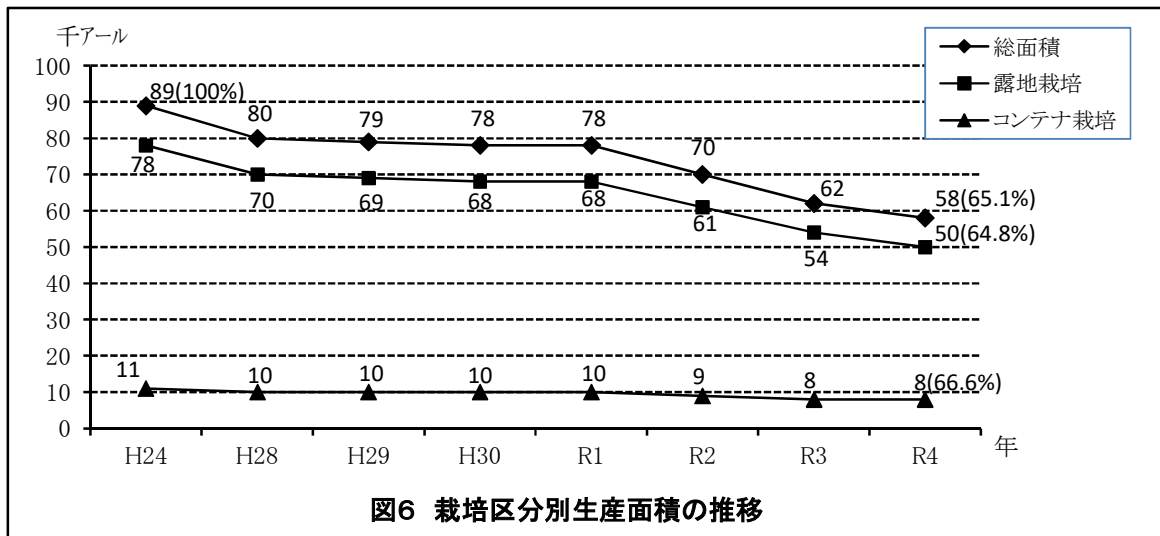


図6 栽培区分別生産面積の推移

市町村別の生産面積は、前項の事業体数と同様に久留米市が最も多く35,709アールで全体の62%を占めている。なかでも田主丸地区が21,300アールの生産面積を有しており、これは久留米市の60%で、県内最大の生産地を形成している。

そのほか小郡市、朝倉市、うきは市、八女市、大刀洗町の4市1町が1,000アール以上の生産面積を有している（図7、P2の図1、P13の表1-3参照）。

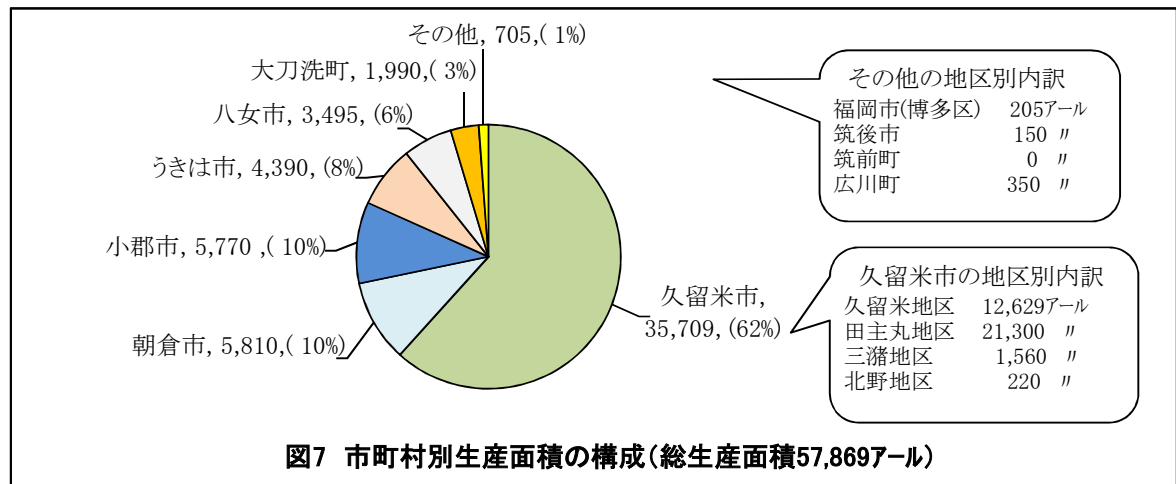
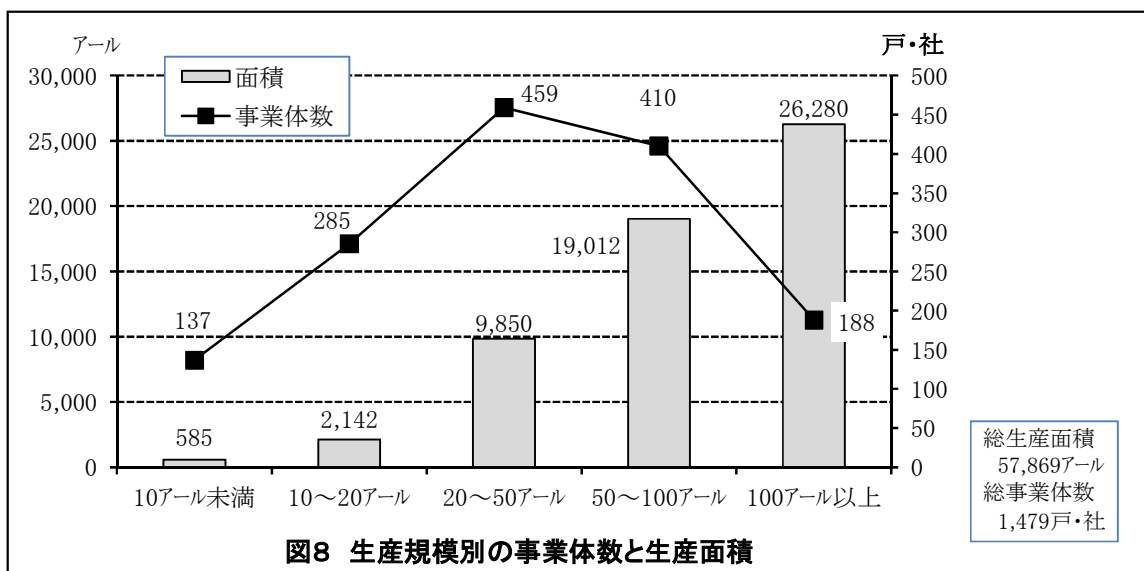
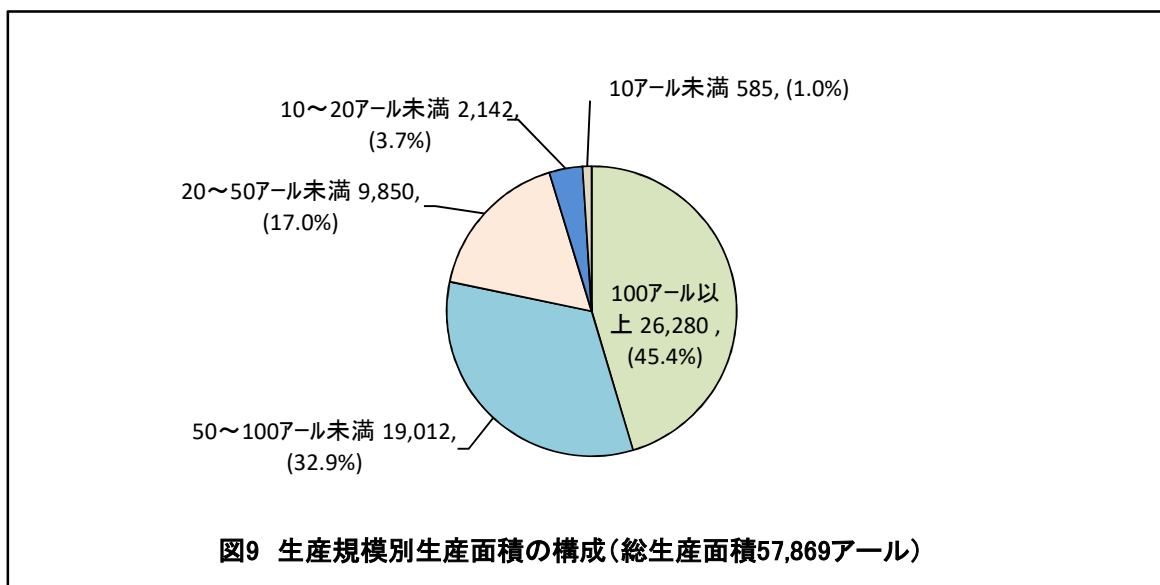


図7 市町村別生産面積の構成(総生産面積57,869アール)

(注) 構成比は、少数点以下第2位を四捨五入のため、合計が100%にならない。



生産面積を生産規模別にみると、大規模層(100アール以上)の保有面積が26,280アールで、全体面積の45%を占め、次いで中規模層(50～100アール)の保有面積が19,012アール(33%)で、本県の生産面積の78%を中・大規模層の生産者が保有している。これに対して小規模層(50アール未満生産規模区分計881戸・社)は、事業体数が全体の60%を占めるにもかかわらず、保有面積計 12,577アールで、全体面積の22%にとどまっている(図8、図9)。



このほか、本県の生産実態の特筆すべき事項として、県外での生産を行っている事業体の存在があげられる。

生産規模100アール以上の法人事業体のうち、3事業体が隣県の大分県又は熊本県に圃場を所有して生産を行っており、令和元年度の調査では、その面積は大分県に約3,050アール、熊本県に約700アールの合計3,750アールで、主に高中木性の樹種が生産されている。

なお、県外での生産は福岡県の生産面積には含まれないが、各事業体の生産規模には含まれている。

3 生産本数

令和4年9月（基準月）現在における県内の緑化用樹木の総生産本数は約3,605千本で、栽培区分別では露地栽培で1,634千本（45%）、コンテナ栽培で1,972千本（55%）が生産されている（表1）。なお、平成27年からはスギ・ヒノキのうち、林業用と判断されるものを除いている。

令和4年生産本数の樹種群別では、低木性常緑樹が48.5%を占め圧倒的に多く、次いで高中木性常緑広葉樹（22.3%）となっている（表1）。低木性常緑樹は、露地栽培、コンテナ栽培とも他の樹種群に比べ圧倒的に多い（図11、12、13）。

[前年比]

生産本数を昨年と比べると、総生産本数は3,837千本から232千本（6%）減少。その内訳は露地栽培が10千本（1%）減少し、コンテナ栽培が222千本（10%）減少している。また、主な樹種群別では低木性常緑樹（188千本、9.7%減）、高中木性針葉樹（12千本、6.9%増）の増減率が著しい。

[10年前比]

令和4年の生産本数を平成24年の8,381千本と比べると、総数では4,775千本（57%）減少しており、10年前の43.0%となっている。樹種群別では、どの群も一様に減少している。

栽培区分別の比較では露地栽培が2,679千本（62%）の大幅減少で、コンテナ栽培は2,095千本（52%）減少している（表2、図10）。

表1 樹種群別、栽培区分別の生産本数と構成比

（単位：本数は本）

区分	生産本数計	高中木性 針葉樹	高中木性 常緑広葉樹	高中木性 落葉広葉樹	低木性 常緑樹	低木性 落葉樹	特殊樹種
露地栽培	1,633,796	120,832	269,782	118,773	788,070	324,816	11,523
	100.0%	7.4%	16.5%	7.3%	48.2%	19.9%	0.7%
コンテナ栽培	1,971,637	70,682	534,239	144,499	958,800	261,544	1,873
	100.0%	3.6%	27.1%	7.3%	48.6%	13.3%	0.1%
合計	3,605,433	191,514	804,021	263,272	1,746,870	586,360	13,396
	100.0%	5.3%	22.3%	7.3%	48.5%	16.3%	0.4%

（注）樹種群別構成比は、少数点以下第2位を四捨五入のため、合計が100%にならない。

表2 生産本数の推移

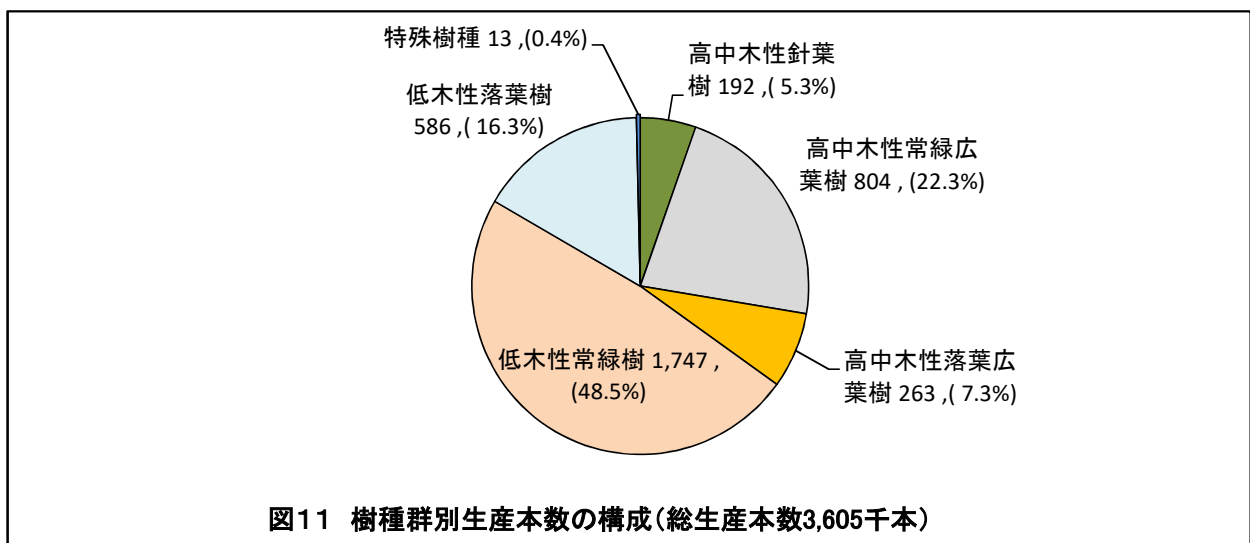
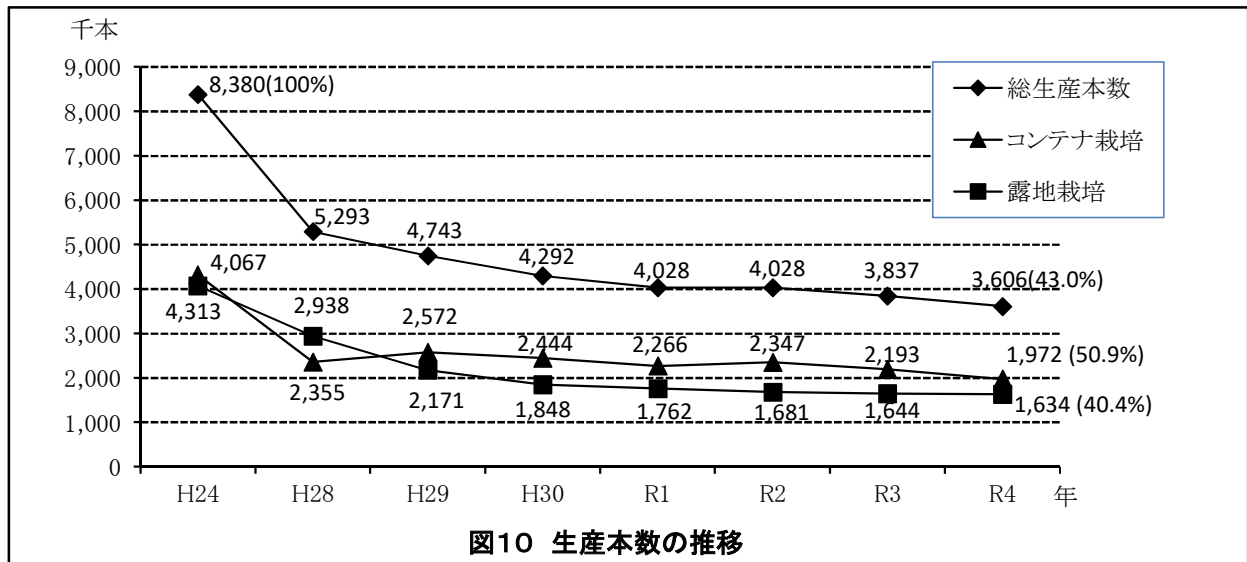
（単位：本数は千本）

樹種区分		H24	H28	H29	H30	R1	R2	R3	R4
高中木性 針葉樹	生産本数	630	297	263	223	184	196	179	192
	比率(%)	100%	47%	42%	35%	29%	31%	28%	30%
高中木性 常緑広葉樹	生産本数	1,736	1,224	1,118	1,017	903	894	843	804
	比率(%)	100%	71%	64%	59%	52%	51%	49%	46%
高中木性 落葉広葉樹	生産本数	859	525	460	371	308	303	272	263
	比率(%)	100%	61%	54%	43%	36%	35%	32%	31%
低木性 常緑樹	生産本数	3,802	2,422	2,154	1,941	1,930	1,960	1,935	1,747
	比率(%)	100%	64%	57%	51%	51%	52%	51%	46%
低木性 落葉樹	生産本数	1,321	804	728	721	686	657	592	586
	比率(%)	100%	61%	55%	55%	52%	50%	45%	44%
特殊樹種	生産本数	33	21	20	19	18	16	16	13
	比率(%)	100%	64%	61%	58%	55%	48%	48%	39%
合計	生産本数	8,381	5,293	4,743	4,292	4,028	4,028	3,837	3,605
	比率(%)	100%	63%	57%	51%	48%	48%	46%	43%

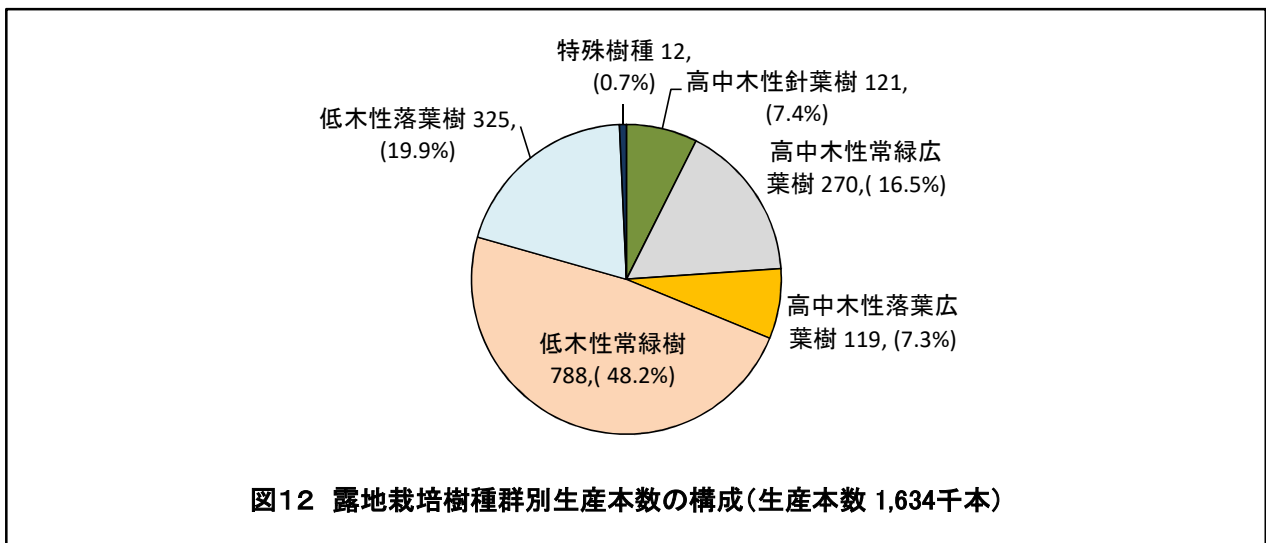
（注1）年度別の生産本数は、千本未満を四捨五入のため合計数と一致しないものがある。

（注2）比率とは平成24年との比較である。

（注3）27年から高中木性針葉樹では、調査本数からスギ・ヒノキで林業用と判断される本数を除いている。

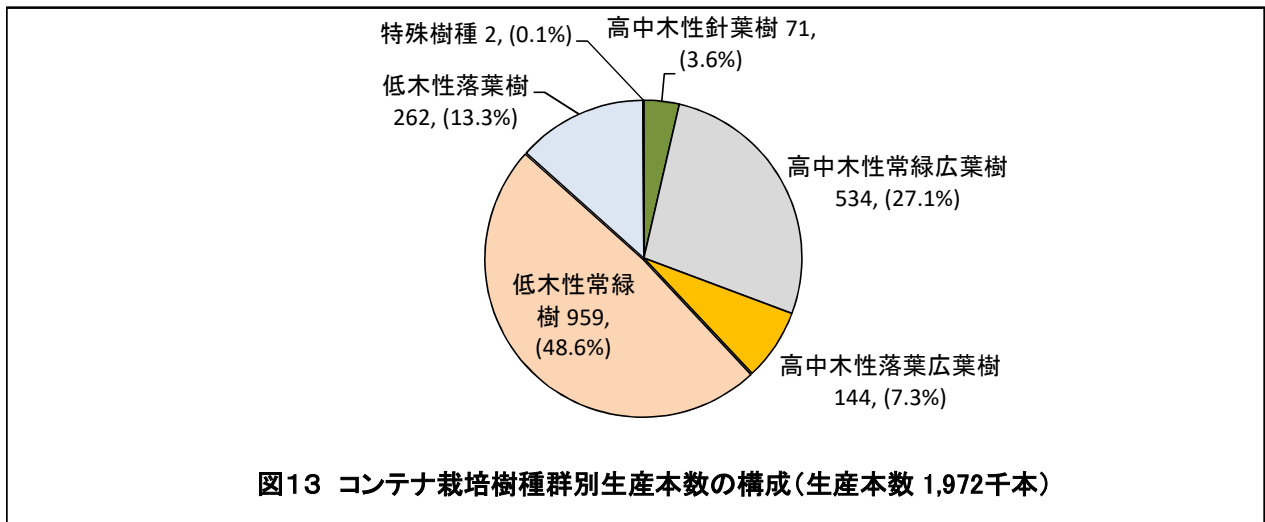


(注) 樹種群別の構成比率は、小数点以下第2位を四捨五入のため100%にならない。



(注1) 樹種群別生産本数は、千本未満を四捨五入のため、合計が総生産本数に一致しない。

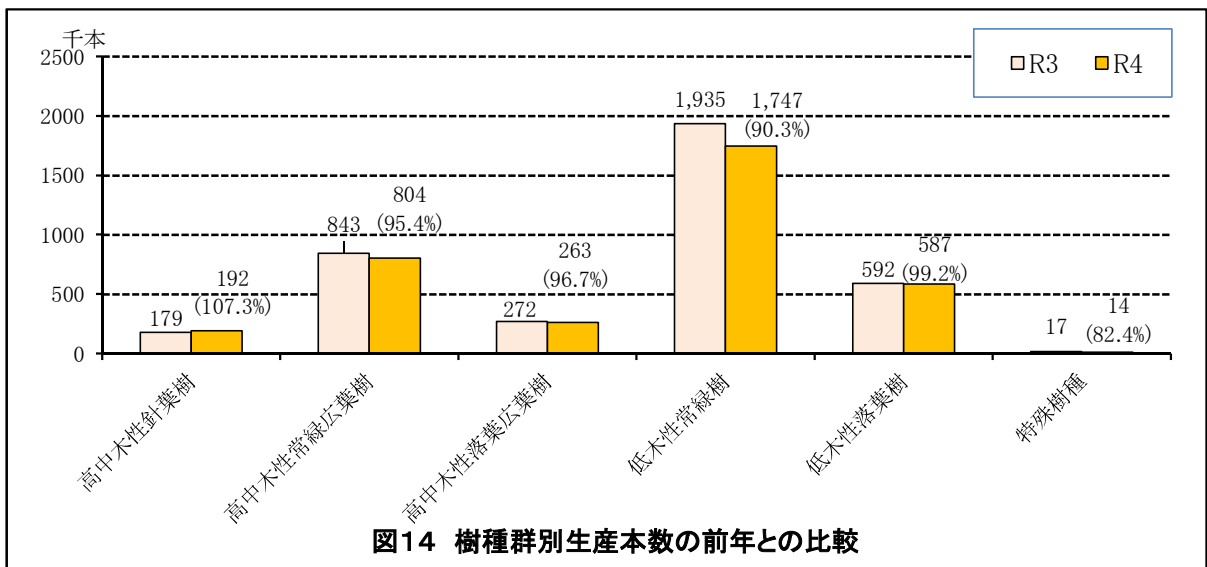
(注2) 樹種群別の構成比率は、少数点以下第2位を四捨五入のため、合計が100%にならない。



(注1) 樹種群別生産本数は、千本未満を四捨五入のため、合計が総生産本数に一致しない。
(注2) 樹種群別の構成比率は、少数点以下第2位を四捨五入のため、合計が100%にならない。

令和4年の樹種群別の生産本数を前年と比較すると、5群が減少し、1群が増加した。減少数の多い順では、低木性常緑樹188千本(10%)、高中木性常緑広葉樹39千本(5%)、高中木性落葉広葉樹9千本(3%)、低木性落葉樹5千本(1%)の減少、特殊樹種が3千本(14%)の減少、高中木性針葉樹12千本(7%)の増加となっている。

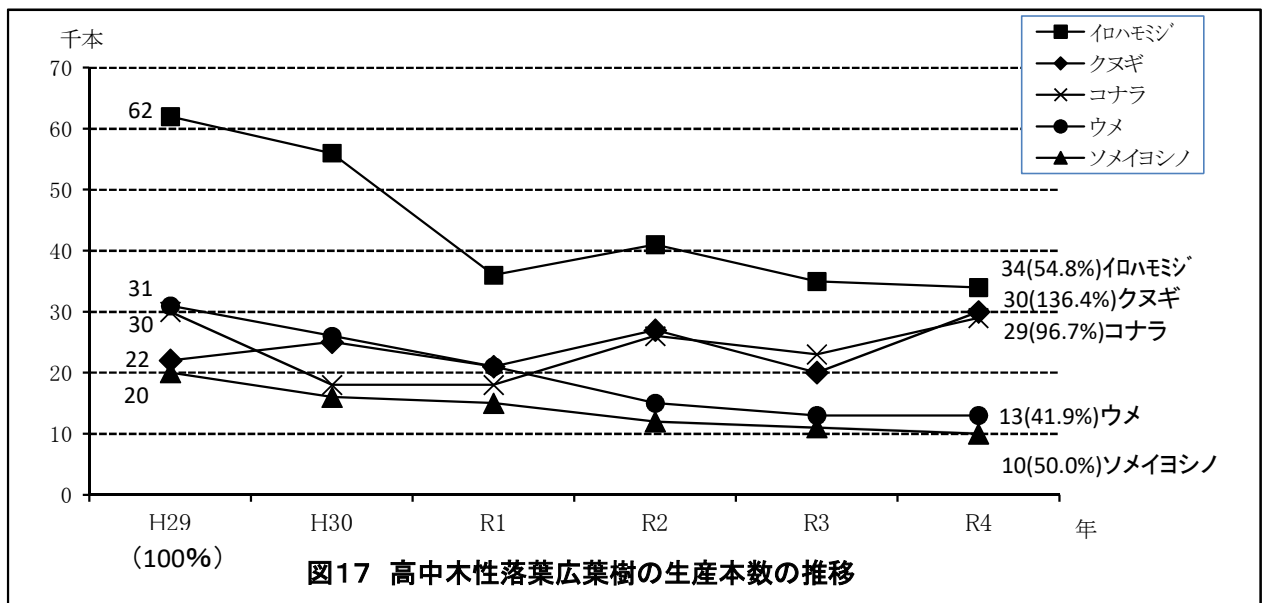
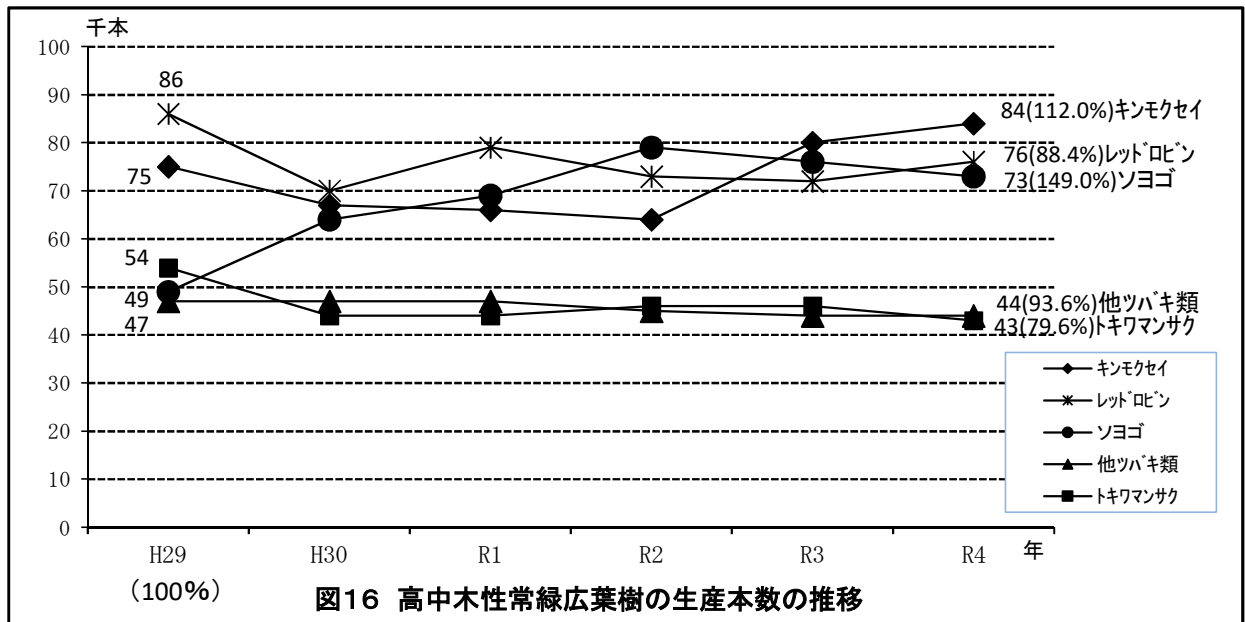
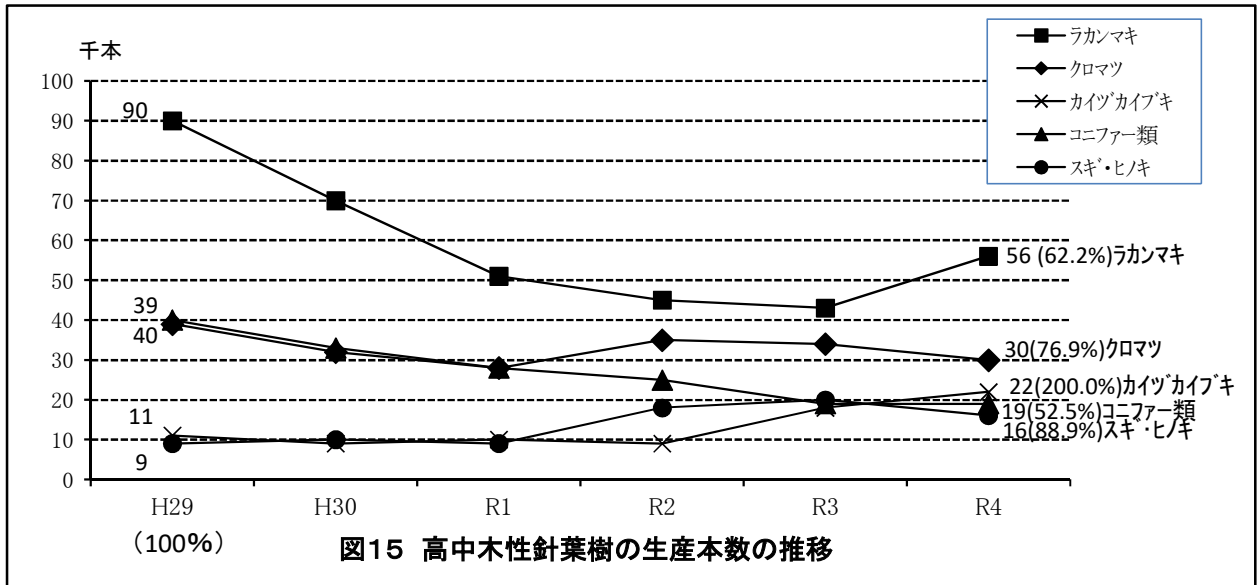
減少率の大きい順では、特殊樹種、低木性常緑樹、高中木性常緑広葉樹、高中木性落葉広葉樹、低木性落葉樹で、増加したのは高中木性針葉樹のみである(図14)。

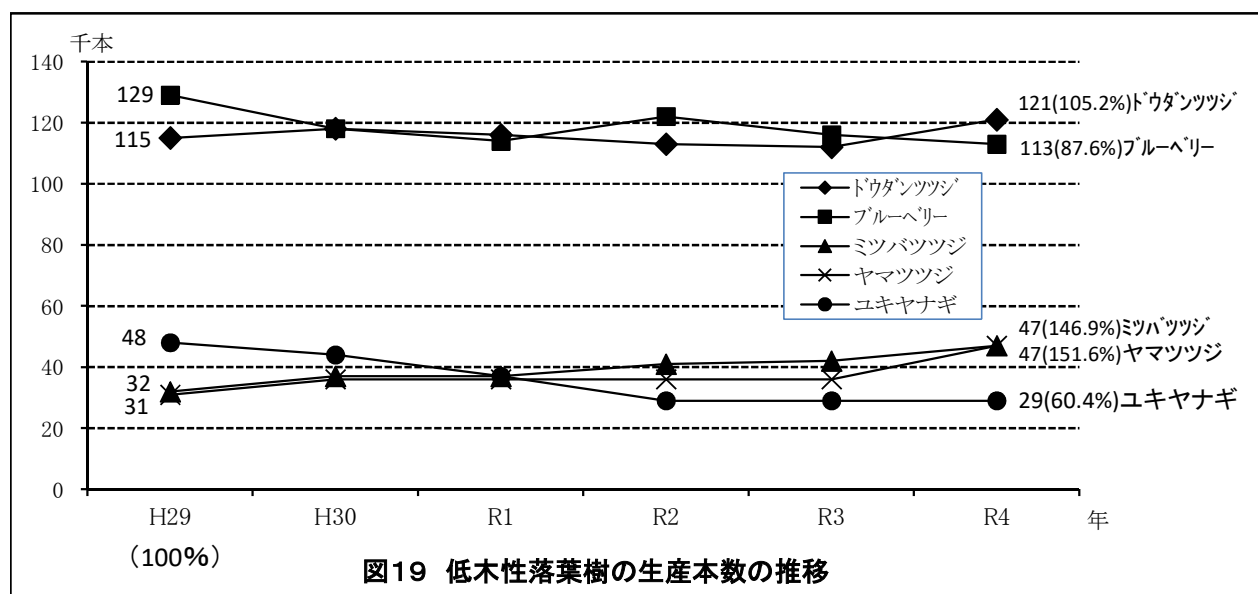
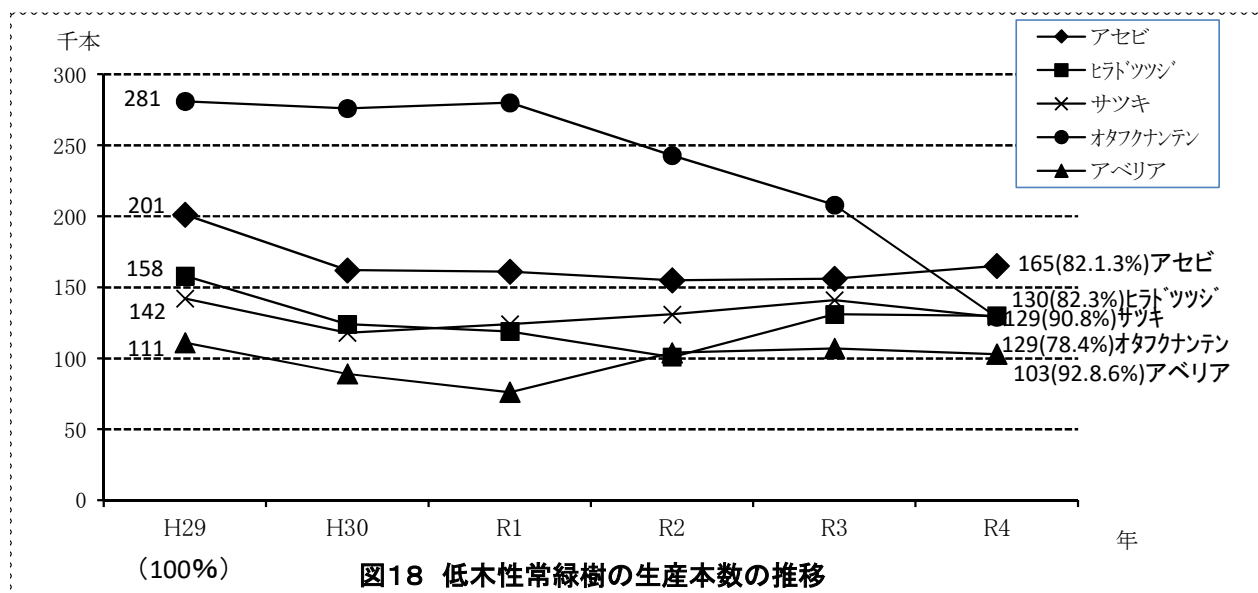


令和4年の樹種群ごとの樹種と生産本数の詳細は、統計表の表2(14ページ)以降に示す。各樹種群ごとに、生産本数上位5種(R4)の直近6年間の推移は図15~19に示すとおりで、一昨年まではほとんどの樹種が毎年減少していたが、今回も昨年から引き続き約半数弱の樹種が増加した。5年前(H29)との比較で減少が著しい樹種(60%以上の減)は、高中木性針葉樹ではコニファー類が53%に減少、高中木性落葉広葉樹ではウメが42%に減少、ソメイヨシノが50%に減少、イロハモミジが55%に減少している。一方、高中木性針葉樹のカイズカイブキは100%の増加、高中木性常緑広葉樹のソヨゴは49%増加、キンモクセイは12%増加、高中木性落葉広葉樹のクヌギは36%増加、低木性落葉樹のヤマツツジは52%増加、ミツバツツジは47%増加している。

なお、対前年比で増加している樹種で、生産本数2万本以上かつ20%以上増加しているものを対象としてみると、高中木性針葉樹でラカンマキ(+29%)、カイズカイブキ(+73%)、高木性落葉広葉樹でクヌギ(+49%)、コナラ(+24%)、低木性常緑樹でイヌツゲ(+25%)が挙げられる。

生産減少傾向の中にあっても、管理に手がかけられないものや園芸雑誌に掲載される特徴的なもの、新しいもの、香りもあるようなものが好まれるなど、消費者志向の変化がうかがえる。





4 おわりに

久留米市をはじめ筑後川の両岸に広がる地域は、本県の緑化用樹木の主産地を形成し、生産される樹種は多種にわたり、今日においても全国的に屈指の緑化樹木の供給基地として、国内各地への供給が行われている。

しかし、近年の我が国の経済情勢や住宅様式の変化、一世帯当たりの自家用車保有台数の増大等から庭の面積が減少し、緑化樹木の需要は年々減少しつつあり、生産現場においては、生産者の高齢化及び後継者不足等の諸問題を抱え、事業体数、生産量ともに減少傾向が続いている。

このような状況の中で、緑化樹木の生産・流通をはじめとする緑化関係の産業が、地域の主要産業として今後とも継続し発展するためには、行政をはじめ関係者、関係機関等の更なる連携と協調による新たな対応策の構築が急務である。

なお、参考資料として、田主丸町の植木農業協同組合における年間の取り扱い実績を85ページから89ページに掲載したので、参考にいただければ幸いです。

最後に、ご多忙の折にもかかわらず本調査にご協力をいただいた各位に、心よりお礼を申し上げます。

Ⅲ 統計表

1 令和4年9月現在の事業体数及び生産面積

表1-1 事業体別、生産規模別事業体数

(単位:戸・社)

事業体	生産規模						前年対比 (%)
	10アール未満	10アール以上 20アール未満	20アール以上 50アール未満	50アール以上 100アール未満	100アール以上	合計	
農家・林家	137	283	449	402	153	1,424 (96.3%)	89.8%
法人	0	2	10	8	35	55 (3.7%)	93.2%
合計	137 (9.3%)	285 (19.3%)	459 (31.0%)	410 (27.7%)	188 (12.7%)	1,479 (100.0%)	90.0%

表1-2 事業体別、栽培区分別、生産規模別生産面積

(単位:アール)

事業体		生産規模						前年対比 (%)
		10アール未満	10アール以上 20アール未満	20アール以上 50アール未満	50アール以上 100アール未満	100アール以上	合計	
農家・林家	露地栽培	386	1,725	7,701	16,463	13,769	40,044	92.8%
	コンテナ栽培	199	389	1,813	1,991	1,746	6,138	92.5%
	計	585	2,114	9,514	18,454	15,515	46,182 (79.8%)	92.8%
法人	露地栽培	0	0	76	414	9,762	10,252	97.5%
	コンテナ栽培	0	28	260	144	1,003	1,435	99.0%
	計	0	28	336	558	10,765	11,687 (20.2%)	97.7%
合計	露地栽培	386	1,725	7,777	16,877	23,531	50,296	93.7%
	コンテナ栽培	199	417	2,073	2,135	2,749	7,573	93.6%
	計	585 (1.0%)	2,142 (3.7%)	9,850 (17.0%)	19,012 (32.9%)	26,280 (45.4%)	57,869 (100.0%)	93.7%

表1-3 市町村別事業体数及び生産面積

(単位:戸・社、アール)

市町村名	事業体数				生産面積			
	農家・林家	法人	計		露地栽培	コンテナ栽培	計	
			戸・社	%			面積(アール)	%
福岡市	0	1	1	0.1%	200	5	205	0.4%
久留米市 (久留米地区)	406	7	413	27.9%	12,081	548	12,629	21.8%
久留米市 (田主丸地区)	753	30	783	52.9%	16,945	4,355	21,300	36.8%
久留米市 (三潞地区)	37	0	37	2.5%	1,560	0	1,560	2.7%
久留米市 (北野地区)	2	1	3	0.2%	220	0	220	0.4%
久留米市 計	1,198	38	1,236	83.6%	30,806	4,903	35,709	61.7%
朝倉市 (甘木地区)	30	3	33	2.2%	2,900	360	3,260	5.6%
朝倉市 (朝倉地区)	22	3	25	1.7%	2,100	450	2,550	4.4%
朝倉市 計	52	6	58	3.9%	5,000	810	5,810	10.0%
八女市 (八女地区)	8	0	8	0.5%	350	0	350	0.6%
八女市 (黒木地区)	0	0	0	0.0%	0	0	0	0.0%
八女市 (矢部地区)	0	0	0	0.0%	0	0	0	0.0%
八女市 (星野地区)	46	0	46	3.1%	3,120	25	3,145	5.4%
八女市 計	54	0	54	3.7%	3,470	25	3,495	6.0%
筑後市	5	1	6	0.4%	150	0	150	0.3%
小郡市	43	4	47	3.2%	4,690	1,080	5,770	10.0%
うきは市 (吉井地区)	26	4	30	2.0%	3,340	720	4,060	7.0%
うきは市 (浮羽地区)	3	0	3	0.2%	330	0	330	0.6%
うきは市 計	29	4	33	2.2%	3,670	720	4,390	7.6%
筑前町	0	0	0	0.0%	0	0	0	0.0%
大刀洗町	36	1	37	2.5%	1,960	30	1,990	3.4%
広川町	7	0	7	0.5%	350	0	350	0.6%
合計	1,424	55	1,479	100.0%	50,296	7,573	57,869	100.0%

(注1)表中、網掛け部分は市町村合併前の地区を示す。

(注2)各市町の事業体数及び生産面積が合計面積に占める割合(%)は、小数点以下2位を四捨五入のため、100%にならないものがある。

合併地区がある市町についても同様である。

2 市町村別、樹種別、栽培別、栽培区別生産本数

表2-1-1 高中木性針葉樹【露地栽培(1)】

(注)表中、網掛け部分は市町村合併前の市町村の生産本数を示す。

(単位:本)

市町村名	年	アカマツ	イヌマキ	カイズカイブキ	クロマツ	コウヤマキ	コニファー類	ゴヨウマツ	サワラ	シダレアカマツ	スギ・ヒノキ	ダイオウシヨウ	チャボヒバ	トウヒ類	ナギ	ヒマヤスギ
福岡市 (博多区)	R3		70												1	23
	R4		70													20
	R3		70	120		10	1,500					50				
	R4		50	120		10	1,450					50				
久留米市 (久留米地区)	R3		6,800	3,100			1,900	1,600		600	1,000		600	300		50
	R4		5,300	11,100			1,700	1,000		600	1,000		250	300		
	R3	50	300		3,900			330								
	R4	50	200		3,900			330								
久留米市 (北野地区)	R3					13	22		4				9	20	2	13
	R4					13	18		4				16	11	2	15
	R3	50	7,170	3,220	3,900	23	3,422	1,930	4	600	1,000	50	609	320	52	13
	R4	50	5,550	11,220	3,900	23	3,168	1,330	4	600	1,000	55	266	311	2	15
朝倉市 (甘木地区)	R3						1,120									
	R4						1,100									
	R3	130	200	10	650	4	210				450				20	
	R4	85	650	10	360	3	220				480				30	
朝倉市 (朝倉地区)	R3	130	200	10	650	4	1,330				450				20	
	R4	85	650	10	360	3	1,320				480				30	
	R3		300		260			70								
	R4		300		210			70								
八女市 (八女地区)	R3															
	R4															
	R3															
	R4															
八女市 (黒木地区)	R3															
	R4															
	R3															
	R4															
八女市 (矢部地区)	R3															
	R4															
	R3					30									100	
	R4					30									100	
八女市 (星野地区)	R3		300		260	30		70								100
	R4		300		210	30		70								100
	R3	30	400		100			130								
	R4	30	400		100			130								
筑後市	R3															
	R4															
	R3			4,650	65	7	1,700	20			10				410	
	R4			7,000	27	4	2,150	20			10				340	
小都市	R3															
	R4															
	R3	25	1,500		150		800									
	R4	25	1,600		170		600									
うきは市 (吉井地区)	R3															
	R4															
	R3					120	60									
	R4					120	60									
うきは市 (浮羽地区)	R3	25	1,500		150	120	860									
	R4	25	1,600		170	120	660									
	R3															
	R4															
筑前町	R3															
	R4															
	R3			2,305			3,320									
	R4			2,105			2,800									
大刀洗町	R3															
	R4															
	R3		300		100			200								
	R4		300		100			200								
広川町	R3	235	9,940	10,185	5,225	184	10,632	2,350	4	800	1,460	50	609	421	505	13
	R4	190	8,870	20,335	4,867	180	10,098	1,750	4	800	1,490	55	266	411	392	15
	合計															

表2-1-1 高木性針葉樹【露地栽培(2)】

(単位:本)

市町村名	年	樹 種				その他	合計
		メタセコイア	モミ類	ラカンマキ	ラクウショウ		
福岡市 (博多区)	R3			10			104
	R4			10			100
	R3			16,100			17,850
	R4			16,300			17,980
久留米市 (久留米地区)	R3	100	150	10,100		22,800	49,100
	R4	50	150	23,200		22,000	66,850
	R3			250			4,830
	R4			250			4,730
久留米市 (三潁地区)	R3		15	108			206
	R4		11	8			103
	R3	100	165	26,558		22,800	71,986
	R4	50	161	39,758		22,000	89,463
朝倉市 (甘木地区)	R3			450		600	2,170
	R4			600		500	2,200
	R3	60		2,210		2,500	6,444
	R4	70		2,150		2,500	6,558
朝倉市 (朝倉地区)	R3	60		2,660		3,100	8,614
	R4	70		2,750		3,000	8,758
	R3			150			780
	R4			150			730
八女市 (八女地区)	R3						
	R4						
	R3						
	R4						
八女市 (黒木地区)	R3						
	R4						
	R3						
	R4						
八女市 (矢部地区)	R3						
	R4						
	R3						130
	R4						130
八女市 (星野地区)	R3			150			910
	R4			150			860
	R3			150			810
	R4			150			810
筑後市	R3			220			7,082
	R4			130			9,681
	R3			2,000			4,475
	R4			1,200			3,595
うきは市 (吉井地区)	R3			600			780
	R4			750			930
	R3			2,600			5,255
	R4			1,950			4,525
筑前町	R3						
	R4						
	R3			1,140			6,765
	R4			930			5,635
大刀洗町	R3						800
	R4						800
	R3						
	R4						
広川町	R3	160	165	33,488		25,900	102,326
	R4	120	161	45,828		25,000	120,832
	R3						
	R4						
合計	R3	160	165	33,488		25,900	102,326
	R4	120	161	45,828		25,000	120,832

表2-1-2 高中木性針葉樹【コンテナ栽培(1)】

市町村名	年	樹 種 名										ナギ	ヒマラヤスギ					
		アカマツ	イヌマキ	カイズカイブキ	クロマツ	コウヤマキ	コニファー類	ゴヨウマツ	サウラ	シダレアカマツ	スギ・ヒノキ			ダイオウシヨウ	チャボヒバ	トウヒ類		
福岡市 (博多区)	R3																310	
	R4									2							250	
	R3									1,300								
	R4									1,300								
久留米市 (久留米地区)	R3		1,500	2,300	6,400													
	R4		2,000	1,300	4,000					7,500								
朝倉市 (甘木地区)	R3	3,200			22,000					200								
	R4	3,200			21,100					300								
朝倉市 (朝倉地区)	R3	3,200			22,000					200								
	R4	3,200			21,100					300								
八女市 (八女地区)	R3																	
	R4																	
八女市 (黒木地区)	R3																	
	R4																	
八女市 (矢部地区)	R3																	
	R4																	
八女市 (星野地区)	R3									50								
	R4									50								
八女市 計	R3									50								
	R4									50								
筑後市	R3																	
	R4																	
	R3																	
	R4																	
小郡市	R3																	
	R4									2,500								
うきは市 (吉井地区)	R3		4,710		300					1,000								
	R4		4,700		350													
うきは市 (浮羽地区)	R3																	
	R4																	
うきは市 計	R3		4,710		300													
	R4		4,700		350													
筑前町	R3																	
	R4																	
大刀洗町	R3																	
	R4																	
広川町	R3																	
	R4																	
合計	R3	3,200	6,210	2,300	28,700	50	8,100										18,300	310
	R4	3,200	6,700	1,300	25,450	50	8,802										15,000	250

(単位:本)

表2-1-1-2 高中木性針葉樹【コンテナ栽培(2)】

市町村名	年	樹種				名	合計
		メタセコイア	モミ類	ラカンマキ	ラクウショウ		
福岡市 (博多区)	R3						310
	R4						252
久留米市 (久留米地区)	R3						1,300
	R4						1,300
久留米市 (田主丸地区)	R3			4,650			18,950
	R4			4,750			18,250
久留米市 (三潞地区)	R3						
	R4						
久留米市 (北野地区)	R3						
	R4						
久留米市 計	R3			4,650			20,250
	R4			4,750			19,550
朝倉市 (甘木地区)	R3						200
	R4						300
朝倉市 (朝倉地区)	R3						43,500
	R4						39,300
朝倉市 計	R3						43,700
	R4						39,600
八女市 (八女地区)	R3						
	R4						
八女市 (黒木地区)	R3						
	R4						
八女市 (矢部地区)	R3						
	R4						50
八女市 (星野地区)	R3						50
	R4						50
八女市 計	R3						50
	R4						50
筑後市	R3						
	R4						
小郡市	R3						2,500
	R4						1,000
うきは市 (吉井地区)	R3			5,050			10,060
	R4			5,180			10,230
うきは市 (浮羽地区)	R3						
	R4						
うきは市 計	R3			5,050			10,060
	R4			5,180			10,230
筑前町	R3						
	R4						
大刀洗町	R3						
	R4						
広川町	R3						
	R4						
合計	R3			9,700			76,870
	R4			9,930			70,682

(単位:本)

表2-1-3 高中木性針葉樹【露地栽培＋コンテナ栽培(1)】

市町村名	年	樹 種 名														
		アカマツ	イヌマキ	カイズカイブキ	クロマツ	コウヤマキ	コニファー類	ゴヨウマツ	サウラ	シダレアカマツ	スギ・ヒノキ	ダイオウシヨウ	チャボヒバ	トウヒ類	ナギ	ヒマラヤスギ
福岡市 (博多区)	R3		70												333	
	R4		70												270	
	R3		70	120												
	R4		50	120												
久留米市 (久留米地区)	R3		8,300	5,400	6,400										600	50
	R4		7,300	12,400	4,000										600	50
久留米市 (田主丸地区)	R3	50	300	3,900	3,900											
	R4	50	200	3,900	3,900											
久留米市 (三瀬地区)	R3															
	R4															
久留米市 (北野地区)	R3															
	R4															
久留米市 計	R3	50	8,670	5,520	10,300	23	8,822	1,930	4	600	1,000	50	609	320	52	13
	R4	50	7,550	12,520	7,900	23	10,668	1,330	4	600	1,000	55	266	311	2	15
朝倉市 (甘木地区)	R3							1,320								
	R4							1,400								
朝倉市 計	R3	3,330	200	10	22,650	4	210								18,750	20
	R4	3,285	650	10	21,460	3	220								15,480	30
朝倉市 計	R3	3,330	200	10	22,650	4	1,530								18,750	20
	R4	3,285	650	10	21,460	3	1,620								15,480	30
八女市 (八女地区)	R3		300		260											
	R4		300		210											
八女市 (黒木地区)	R3															
	R4															
八女市 計	R3		300		260											
	R4		300		210											
筑後市	R3	30	400		100											
	R4	30	400		100											
小郡市	R3			4,650	65	7	4,200	20							10	410
	R4			7,000	27	4	3,150	20							10	340
うきは市 (吉井地区)	R3	25	6,210		450		800									
	R4	25	6,300		520		600									
うきは市 (浮羽地区)	R3															
	R4															
うきは市 計	R3	25	6,210		450		860									
	R4	25	6,300		520		660									
筑前町	R3															
	R4															
大刀洗町	R3			2,305			3,320									
	R4			2,105			2,800									
広川町	R3		300		100										200	
	R4		300		100										200	
合計	R3	3,435	16,150	12,485	33,925	234	18,732	2,350	4	800	19,760	50	609	421	815	13
	R4	3,390	15,570	21,635	30,317	230	18,900	1,750	4	800	16,490	55	266	411	642	15

(単位:本)

表2-1-3 高中木性針葉樹【露地栽培+コンテナ栽培(2)】

市町村名	年	樹種名				合計
		メタセコイア	モミ類	ラカンマキ	ラクウショウ	
福岡市 (博多区)	R3			10		414
	R4			10		352
	R3			16,100		19,150
	R4			16,300		19,280
久留米市 (久留米地区)	R3	100	150	14,750	22,800	68,050
	R4	50	150	27,950	22,000	84,900
	R3		250			4,830
	R4		250			4,730
久留米市 (三瀬地区)	R3		15	108		206
	R4		11	8		103
	R3	100	165	31,208		92,236
	R4	50	161	44,508		109,013
朝倉市 (甘木地区)	R3			450	600	2,370
	R4			600	500	2,500
	R3	60		2,210	2,500	49,944
	R4	70		2,150	2,500	45,858
朝倉市 (朝倉地区)	R3	60		2,660	3,100	52,314
	R4	70		2,750	3,000	48,358
	R3			150		780
	R4			150		730
八女市 (八女地区)	R3					
	R4					
	R3					
	R4					
八女市 (黒木地区)	R3					
	R4					
	R3					
	R4					
八女市 (矢部地区)	R3					
	R4					
	R3					180
	R4					180
八女市 (星野地区)	R3			150		960
	R4			150		910
	R3			150		810
	R4			150		810
筑後市	R3			220		9,582
	R4			130		10,681
	R3			7,050		14,535
	R4			6,380		13,825
うきは市 (吉井地区)	R3			600		780
	R4			750		930
	R3			7,650		15,315
	R4			7,130		14,755
うきは市 (浮羽地区)	R3					
	R4					
	R3					
	R4					
筑前町	R3					
	R4					
	R3			1,140		6,765
	R4			930		5,835
大刀洗町	R3					
	R4					
	R3					800
	R4					800
広川町	R3	160	165	43,188	25,900	179,196
	R4	120	161	55,758	25,000	191,514
	合計					

(単位:本)

表2-2-1 高中木性常緑広葉樹【露地栽培(1)】

市町村名	年	樹種名													サカキ		
		アカシア類	アラカン	ウバメガシ	オガタマノキ	オリブ	カクレミノ	カナメモチ	カラタネオガタマ	カンキツ類	キンモクセイ	クスノキ	クスノハカエデ	クロガネモチ		ゲッケイジュ	コバンモチ
福岡市 (博多区)	R3						70										50
	R4						40										65
	R3		150			2,000	50	50	2,000	2,000	30	20	20	100	130	20	600
	R4					2,000	30	50	2,000	2,000	30	20	20	100	100	20	600
久留米市 (久留米地区)	R3	950	3,300	1,630		3,550	1,700	250	3,550	4,050	350	350	4,750	1,000		2,400	
	R4	500	2,500	1,580		3,650	1,150	400	3,650	4,050	250	250	3,450	850		1,400	
久留米市 (三浦地区)	R3																
	R4																
久留米市 (北野地区)	R3	3	3	3		15	7	26	15	15	5	5				8	7
	R4	3	3	2	5	15	6	22	15	4	4	4				4	11
久留米市 計	R3	950	3,453	1,630		5,565	1,757	326	5,565	5,075	370	370	4,850	1,141	28	3,007	
	R4	503	2,503	1,582	5	5,665	1,186	472	5,665	5,074	250	250	3,550	962	4	2,011	
朝倉市 (日本地区)	R3		50				160	70					200				
	R4		50				170	90					200				
朝倉市 (朝倉地区)	R3		2,750	250	50	210	290						1,100	100		200	
	R4		1,970	640	40	160	195						1,080	90		50	
朝倉市 計	R3		2,800	250	50	210	450	70					1,300	100		200	
	R4		2,020	640	40	160	365	90					1,280	350		50	
八女市 (八女地区)	R3																
	R4																
八女市 (黒木地区)	R3																
	R4																
八女市 (矢部地区)	R3																
	R4																
八女市 (星野地区)	R3																
	R4																
八女市 計	R3																
	R4																
筑後市	R3																
	R4																
小郡市	R3	5	400	180	2	570	225	130		2,475	5	1	1,150	13		195	
	R4		410	575	2	730	170	140		1,790	5		1,020	15		150	
うきは市 (吉井地区)	R3		215	50	800	250	108	605		400	210		100			400	
	R4		330	70	700	800	50	570		350	200		120			120	
うきは市 (浮羽地区)	R3					300											
	R4					300											
うきは市 計	R3		215	50	800	550	108	605		400	210		100			400	
	R4		330	70	700	1,100	50	570		350	200		120			120	
筑前町	R3																
	R4																
大刀洗町	R3					373	205	2		25	34		98	20	100		
	R4					355	180			30	30		80	10	60		
広川町	R3									50							
	R4									50							
合計	R3	955	6,868	2,110	852	7,268	2,815	1,133		13,715	879	1	7,518	1,305	298	3,852	
	R4	503	5,263	2,867	747	8,010	1,991	1,272		12,319	795		6,070	1,365	279	2,396	

(単位:本)

表2-2-1 高中木性常緑広葉樹【露地栽培(2)】

市町村名	年	樹種名											ネズミモチ		
		サザンカ類	サンゴジュ	シマトネリコ	シロアリノキ	シラカシ	シラカシ	シロダモ	スダジイ	ソヨゴ	タイサンボク	タブノキ		ツブラヤシ	トウネズミモチ
福岡市 (博多区)	R3	20		105	12	200		5		40	210	50			
	R4	15		125	7	180		105		25	200	50			
	R3	1,900		1,200	2,200	100			1,600					1,250	
	R4	1,400		750	2,350				1,600					2,100	
久留米市 (久留米地区)	R3	6,100	300	3,500	4,600	3,000	3,800		350	330	300		300	5,200	1,100
	R4	6,200	600	3,800	4,450	2,550	2,000		250	225	300		300	5,900	1,400
久留米市 (三瀬地区)	R3														
	R4														
	R3	8	20	13	30	15	4	13	1	2	10			2	8
	R4	8	30	20	25	15	5	8	1	15	10			6	13
久留米市	R3	8,008	320	4,713	6,830	3,115	3,804	13	351	332	310		300	6,452	1,108
	R4	7,608	630	4,570	6,825	2,565	2,005	8	251	240	310		20	8,006	1,413
	R3	550		1,200	550	580			30						
	R4	650		1,100	550	650			30						
朝倉市	R3	3,650	650	1,200	790	5,000		100	100	200	110		200	210	1,600
	R4	4,250	600	1,150	970	4,900		60	160	180	120		200	470	680
	R3	4,200	650	2,400	1,340	5,580		100	130	200	110		200	210	1,600
	R4	4,900	600	2,250	1,520	5,550		60	190	180	120		200	470	680
八女市 (八女地区)	R3														
	R4														
	R3														
	R4														
八女市 (黒木地区)	R3														
	R4														
	R3														
	R4														
八女市 (矢部地区)	R3														
	R4														
	R3														
	R4														
八女市 (星野地区)	R3														
	R4														
	R3														
	R4														
八女市 計	R3	100			50										
	R4	100			50										
	R3	1,100	240	820	440	1,900	90		405	265	25	67	60	150	50
	R4	755	450	360	530	2,750	40		340	235	30	65	85	145	60
小郡市	R3	400	500	105	390	210	135			230	45				
	R4	200	450	10	390	130	90			170	30				
	R3				70					120					
	R4				70					150					
うきは市 (吉井地区)	R3	400	500	105	460	210	135			350	45				
	R4	200	450	10	480	130	90			320	30				
	R3														
	R4														
筑前町	R3														
	R4														
	R3	70	150	175	165	1,490	800	5		23	60			1,255	
	R4	60	100	170	200	1,600	800			23	60			1,105	
広川町	R3														
	R4														
	R3	13,898	1,860	8,318	9,297	12,495	4,694	258	886	580	760	117	560	8,067	2,758
	R4	13,638	2,230	7,485	9,592	12,775	2,845	263	781	473	750	115	305	9,726	2,153
合計															

(単位:本)

表2-2-1 高中木性常緑広葉樹【露地栽培(3)】

市町村名	年	樹種名										ヤブツバキ	モッコク	ヤブツバキ	他ツバキ類	ヤブニッケイ	ヤマモモ				
		ハイノキ	ヒイラギ	ヒイラギモクセイ	ヒメズリハ	フェイジョア	ブリペット	ホルトノキ	マチバシ	マルハニッケイ	ミヤマガシ							モチノキ			
福岡市 (博多区)	R3				190						360	10	10	125	12	125					
	R4				160						360	15	10	55	12	55					30
	R3	20				1,050			500							130	1,650				100
	R4	30				1,050			500							130	1,650				100
久留米市 (久留米地区)	R3	400	800	3,700	200	650	4,600	500			500	300	300	200	200	2,020	1,200				700
	R4	200	300	3,450	250	450	3,100	300			300	300	200	150	300	550	750				500
久留米市 (三瀬地区)	R3																				
	R4	28	7	13	65	15					8	2	2	7	3	4	8				
久留米市 (北野地区)	R3	25	4	13	65	16					8	2	1	8	17	4	8				12
	R4	448	807	3,713	265	1,715	5,100	508			508	302	302	207	203	2,154	2,858				810
久留米市 計	R3	255	304	3,463	315	1,516	3,600	308			308	302	201	158	317	684	2,408				612
	R4																150				
朝倉市 (甘木地区)	R3					50									20	400	170				
	R4					50									20	400	170				
朝倉市 (朝倉地区)	R3	150	20	6,200	120	150					25	110		110	140	630	150				40
	R4	30	70	5,600	250	100					100	180		140	230	1,800	200				280
朝倉市 計	R3	150	20	6,200	120	200					25	110		110	160	1,030	300				40
	R4	30	70	5,600	250	150					100	180		140	250	2,200	370				280
八女市 (八女地区)	R3																				
	R4																				
八女市 (黒木地区)	R3																				
	R4																				
八女市 (矢部地区)	R3																				
	R4																				
八女市 (星野地区)	R3	21,000																			
	R4	20,300																			
八女市 計	R3	21,000																			
	R4	20,300																			
筑後市	R3																				
	R4																				
小郡市	R3	8	40	1,820	67	882					42	220		130	107	95	250				6
	R4	8	40	1,310	60	840					45	110		90	180	56	200				195
うきは市 (吉井地区)	R3			30	41	55					90	80		74	408	280					
	R4				47	40					100	60		50	425	60					
うきは市 (浮羽地区)	R3																				
	R4																				
うきは市 計	R3			30	41	55					90	80		74	408	280					
	R4				47	40					100	60		50	425	60					
筑前町	R3																				
	R4																				
大刀洗町	R3		1	1,050	205	120	1,100	70			70	10	20	10	16	1,175	110				70
	R4		1	1,100	225	130	1,000	60			60	10	22	15	17	1,185	100				70
広川町	R3														50						
	R4														50						
合計	R3	21,606	868	12,813	888	2,972	6,200	1,095	732	1,095	973	677	332	536	956	4,859	3,518	47			1,135
	R4	20,593	415	11,473	1,057	2,676	4,600	973	677	973	973	677	233	453	1,251	4,240	3,078	61			1,187

(単位:本)

表2-2-1 高中木性常緑広葉樹【露地栽培(4)】

(単位:本)

市町村名	年	樹種名							合計
		レッドロビン	ロドレリア	常緑トウダク	サナミソキ	イチイガシ	イヌガシ	その他	
福岡市 (博多区)	R3								1,762
	R4								1,774
	R3		50						15,940
	R4		50						15,630
久留米市 (久留米地区)	R3	9,500	700		510			15,300	98,340
	R4	14,500	450		350			15,600	93,155
久留米市 (三瀬地区)	R3								
	R4								
久留米市 (北野地区)	R3	8	8	4	35	16		30	515
	R4	8	8	4	25	17		60	626
久留米市	R3	9,500	758	4	545	16		15,330	114,795
	R4	14,500	508	4	375	17		15,660	109,411
朝倉市	R3		30					8,000	12,090
	R4		50					7,800	12,340
朝倉市 (朝倉地区)	R3	1,550		10	310			6,000	40,755
	R4	1,650		10	250			5,300	39,865
朝倉市	R3	1,550	30	10	310			14,000	52,845
	R4	1,650	50	10	250			13,100	52,205
八女市 (八女地区)	R3								
	R4								
八女市 (黒木地区)	R3								
	R4								
八女市 (矢部地区)	R3								
	R4								
八女市 (星野地区)	R3			4,050				4,000	74,050
	R4			6,550				4,000	75,360
八女市	R3			4,050				4,000	74,050
	R4			6,550				4,000	75,350
筑後市	R3							600	750
	R4							600	750
小郡市	R3	7	80		140			300	15,302
	R4	4	55		152			400	14,642
うきは市 (吉井地区)	R3		1		290		401		6,903
	R4				200		350		6,112
うきは市 (浮羽地区)	R3								490
	R4								520
うきは市	R3		1		290		401		7,393
	R4				200		350		6,632
筑前町	R3								
	R4								
大刀洗町	R3							80	9,126
	R4							90	8,918
広川町	R3								100
	R4								100
合計	R3	11,057	870	4,064	1,285	417	34,310	33,850	276,123
	R4	16,154	613	6,564	977	367	33,850	33,850	269,782

表2-2-2 高中木性常緑広葉樹【コンテナ栽培(1)】

(単位:本)

市町村名	年	樹種名															
		アカンア類	アラカン	ウハメガシ	オガタマノキ	オリーブ	カクレミノ	カナメモチ	カラタネオガタマ	カンキツ類	キンモクセイ	クスノキ	クスノハカエデ	クロガネモチ	ゲッケイジュ	コバンモチ	サカキ
福岡市 (博多区)	R3					1										600	80
	R4					1										230	30
	R3					7,000											
	R4					7,000											
久留米市 (久留米地区)	R3	1,850	2,500	3,000		4,800	900	300	20,000	45,300	550		1,800	1,800			10,150
	R4	900	2,800	3,000		6,000	800	300	20,000	51,000	600		1,100	2,100			17,000
久留米市 (三浦地区)	R3																
	R4																
久留米市 (北野地区)	R3	1,850	2,500	3,000		11,800	900	300	20,000	63,500	550		1,800	1,800			10,150
	R4	900	2,800	3,000		13,000	800	300	20,000	69,200	600		1,100	2,100			17,000
朝倉市 (甘本地区)	R3	3,850															
	R4	3,800															
朝倉市 (朝倉地区)	R3		3,300	3,000		2,500					3,150		1,600				3,000
	R4		4,800	3,000		2,300					4,000		3,000				800
朝倉市 計	R3	3,850	3,300	3,000		2,500					3,150		1,600				3,000
	R4	3,800	4,800	3,000		2,300					4,000		3,000				800
八女市 (八女地区)	R3																
	R4																
八女市 (黒木地区)	R3																
	R4																
八女市 (尖部地区)	R3																
	R4																
八女市 (星野地区)	R3																
	R4																
八女市 計	R3																
	R4																
筑後市	R3																
	R4																
小郡市	R3																
	R4																
うきは市 (吉井地区)	R3	28	2,000														
	R4		3,910	3,510	2,700	14,500	570	4,300	970	2,680	950		1,000	390			8,830
うきは市 (浮羽地区)	R3		1,300	4,110	2,650	14,000	200	3,470	1,000	2,300			1,500	320			5,850
	R4																
うきは市 計	R3	28	3,910	3,510	2,700	14,500	570	4,300	970	2,680	950		1,000	390			8,830
	R4		1,300	4,110	2,650	14,000	200	3,470	1,000	2,300			1,500	320			5,850
筑前町	R3																
	R4																
大刀洗町	R3																
	R4															500	
広川町	R3																
	R4																
合計	R3	5,700	9,710	9,510	2,700	28,801	1,470	4,300	1,270	20,000	66,180	4,650	4,400	2,190	1,100		22,060
	R4	4,728	10,900	10,110	2,650	29,301	1,000	3,470	1,300	20,000	71,500	4,600	5,600	2,445	230		23,680

表2-2-2 高中木性常緑広葉樹【コンテナ栽培(2)】

市町村名	年	樹 種 名														
		サザンカ類	サンゴジュ	シマトネリコ	ジョウワリカマヅナ	シラカン	シルバークラハシク	シロダモ	スダジ	ソヨゴ	タイサンボク	タブキ	ツブラジ	トウネズミモチ	トキワマンサク	ネズミモチ
福岡市 (博多区)	R3				50	500		100				10				
	R4					500		100								
	R3	4,000		750	1,200		200		700						6,500	
	R4	2,000		750	1,200		100		300						6,500	
久留米市 (久留米地区)	R3	4,500		5,000	2,400	3,000	32,000		800			500			26,000	800
	R4	3,500		3,000	1,300	3,000	23,000		1,000			800			23,000	750
久留米市 (三瀬地区)	R3															
	R4															
久留米市 (北野地区)	R3	8,500		5,750	3,600	3,000	32,200		800			500			32,500	800
	R4	5,500		3,750	2,500	3,000	23,100		1,000			800			29,500	750
久留米市 (甘木地区)	R3			2,000	500											
	R4			2,000	800											
朝倉市 (朝倉地区)	R3	4,800	2,000			8,000		2,000	5,200	21,000		4,150				2,000
	R4	4,400	1,300			8,500		1,500	5,600	20,500		5,000				2,000
朝倉市 (計)	R3	4,800	2,000	2,000	500	8,000		2,000	5,200	21,000		4,150				2,000
	R4	4,400	1,300	2,000	800	8,500		1,500	5,600	20,500		5,000				2,000
八女市 (八女地区)	R3															
	R4															
八女市 (黒木地区)	R3															
	R4															
八女市 (矢部地区)	R3															
	R4															
八女市 (星野地区)	R3															
	R4															
八女市 (計)	R3															
	R4															
筑後市	R3															
	R4															
小郡市	R3			100												300
	R4			520		2,200										100
うきは市 (吉井地区)	R3	2,100		240	180	4,960	1,500	490	1,460	1,090		3,000			5,000	600
	R4	1,900		100	100	1,200	2,000	200	500	725		1,500			3,700	450
うきは市 (浮羽地区)	R3															
	R4															
うきは市 (計)	R3	2,100		240	180	4,960	1,500	490	1,460	1,090		3,000			5,000	600
	R4	1,900		100	100	1,200	2,000	200	500	725		1,500			3,700	450
筑前町	R3															
	R4															
大刀洗町	R3															
	R4															
広川町	R3															
	R4															
合計	R3	15,400	2,000	8,090	4,330	19,560	33,700	2,590	7,460	25,090		7,660			37,500	3,700
	R4	11,800	1,300	6,370	3,400	15,400	25,100	1,800	7,100	22,625		7,300			33,200	3,300

(単位:本)

表2-2-2 高中木性常緑広葉樹【コンテナ栽培(3)】

市町村名	年	樹種名													ヤマモモ	
		ハイノキ	ヒイラギ	ヒイラギモクセイ	ヒメユズリハ	フェイジョア	ブリパット	ホルトノキ	マテバシイ	マルバニッケイ	ミヤマガシ	モチノキ	モッコク	ヤブツバキ		他ツバキ類
福岡市 博多区	R3				120			210			50			80		450
	R4				50		70			150				70		250
久留米市 (久留米地区)	R3					800	1,300							2,500	40,000	
	R4					800	500							2,500	40,000	
久留米市 (田主丸地区)	R3	400		800	400	1,650	19,500		600					2,200	600	2,300
	R4	400		1,000	300	1,000	17,500		600					2,800	650	1,000
久留米市 (三瀬地区)	R3															
	R4															
久留米市 (北野地区)	R3	400		800	400	2,450	20,800		600					4,700	40,600	2,300
	R4	400		1,000	300	1,800	18,000		600					5,300	40,650	1,000
久留米市 計	R3															
	R4															
(甘木地区)	R3															
	R4															
朝倉市 (朝倉地区)	R3				2,000				4,200		3,250			10,000	1,500	3,000
	R4				2,200				2,200		1,000			9,500	500	3,000
朝倉市 計	R3				2,000				4,200		3,250			10,000	1,500	3,000
	R4				2,200				2,200		1,000			9,500	500	3,000
八女市 (八女地区)	R3															
	R4															
八女市 (黒木地区)	R3															
	R4															
八女市 (矢部地区)	R3															
	R4															
八女市 (星野地区)	R3															
	R4															
八女市 計	R3															
	R4															
筑後市	R3															
	R4															
小郡市	R3						500	400								
	R4						20	500								
うきは市 (吉井地区)	R3			3,050	100	500			930		2,200	130		2,650		
	R4			2,400	100	350		50	940		2,040	120		4,050		
うきは市 (浮羽地区)	R3															
	R4															
うきは市 計	R3			3,050	100	500			930		2,200	130		2,650		
	R4			2,400	100	350		50	940		2,040	120		4,050		
筑前町	R3															
	R4															
大刀洗町	R3															
	R4															
広川町	R3															
	R4															
合計	R3		400	3,850	2,620	2,950	21,300	610	5,730		5,500	130	17,430	40,600	1,500	5,750
	R4		400	3,400	2,650	2,150	18,020	620	3,740		3,190	120	18,920	40,650	500	4,250

(単位:本)

表2-2-2 高中木性常緑広葉樹【コンテナ栽培(4)】

(単位:本)

市町村名	年	樹種名							合計
		レッドロビン	ロドリエア	常緑トウダン	ナナミノキ	イチイガシ	イヌガシ	その他	
福岡市 (博多区)	R3								2,251
	R4								1,476
久留米市 (久留米地区)	R3	26,500							109,650
	R4	26,500							106,350
久留米市 (田主丸地区)	R3	13,000	600		200			30,000	242,500
	R4	14,500	600		200			32,000	238,600
久留米市 (三瀬地区)	R3								
	R4								
久留米市 (北野地区)	R3								
	R4								
久留米市	R3	39,500	600		200			30,000	352,150
	R4	41,000	600		200			32,000	344,950
朝倉市	R3								6,350
	R4								6,600
朝倉市 (甘木地区)	R3				4,000	1,500		7,500	102,650
	R4				4,000	500		6,000	95,600
朝倉市	R3				4,000	1,500		7,500	109,000
	R4				4,000	500		6,000	102,200
八女市 (八女地区)	R3								
	R4								
八女市 (黒木地区)	R3								
	R4								
八女市 (矢部地区)	R3								
	R4								
八女市 (星野地区)	R3								
	R4								
八女市	R3								
	R4								
筑後市	R3								
	R4								
小郡市	R3	1,000						800	6,200
	R4					1,000		900	7,268
うきは市 (吉井地区)	R3	20,500			300		1,500		96,790
	R4	18,720					500		78,345
うきは市 (浮羽地区)	R3								
	R4								
うきは市	R3	20,500			300		1,500		96,790
	R4	18,720					500		78,345
筑前町	R3								
	R4								
大刀洗町	R3								500
	R4								
広川町	R3								
	R4								
合計	R3	61,000	600		4,500	1,500	1,500	38,300	566,891
	R4	59,720	600		4,200	1,500	500	38,900	534,239

表2-2-3 高中木性常緑広葉樹【露地栽培+コンテナ栽培(1)】

市町村名	年	樹種名													サカキ			
		アホニア類	アラカン	ウハメガシ	オガタマノキ	オリーブ	カクレミノ	カナメモチ	カラタネオガタマ	カンキツ類	キンモクセイ	クスノキ	クスノハハカエデ	クロガネモチ		ゲッケイジュ	コバノモチ	
福岡市 (博多区)	R3					1	70								20	31	770	130
	R4					1	40								20	53	445	95
	R3		150			9,000	50	50	50	19,220	20	20	100	100	100	130	20	600
	R4					9,000	30	50	20	19,220	30	20	100	100	100	100	20	600
久留米市 (久留米地区)	R3	2,800	5,800	4,630		8,350	2,600	550	20,800	49,350	900	900	6,550	2,800	6,550	2,800	12,550	
	R4	1,400	5,300	4,580		9,650	1,950	700	20,700	55,050	850	850	4,550	2,950	4,550	2,950	18,400	
久留米市 (三潁地区)	R3																	
	R4																	
久留米市 (北野地区)	R3	3	3	3		15	7											
	R4	3	3	2	5	15	6	22	12	4							8	7
久留米市 計	R3	2,800	5,953	4,630		17,365	2,657	626	20,861	68,575	920	920	6,650	2,941	6,650	2,941	28	13,157
	R4	1,403	5,303	4,582	5	18,665	1,986	772	20,732	74,274	850	850	4,650	3,062	4,650	3,062	4	19,011
	R3	3,850	50				160		70						200			
	R4	3,800	50				170		90						200			
朝倉市 (甘木地区)	R3			3,250	50	2,710	290			5,660	3,360	2,700	2,700	100	2,700	100	3,200	
	R4		6,770	3,640	40	2,460	195			5,000	4,270	4,080	4,080	90	4,080	90	850	
朝倉市 計	R3	3,850	6,100	3,250	50	2,710	450	70		5,660	3,380	2,900	2,900	100	2,900	100	3,200	
	R4	3,800	6,820	3,640	40	2,460	365	90		5,000	4,290	4,280	4,280	350	4,280	350	850	
八女市 (八女地区)	R3																	
	R4																	
八女市 (黒木地区)	R3																	
	R4																	
八女市 (矢部地区)	R3																	
	R4																	
八女市 (星野地区)	R3																	
	R4																	
八女市 計	R3																	
	R4																	
筑後市	R3																	
	R4																	
小郡市	R3	5	400	180	2	570	225	130	15	2,475	5	1	1,150	13	1,150	13	195	
	R4	28	2,410	575	2	730	170	140	15	1,790	5	1	1,020	15	1,020	15	150	
うきは市 (吉井地区)	R3		4,125	3,560	3,500	14,750	678	4,300	1,575	3,080	1,160	1,100	1,100	390	1,100	390	9,230	
	R4		1,630	4,180	3,350	14,800	250	3,470	1,570	2,650	200	200	1,620	320	1,620	320	5,970	
うきは市 (浮羽地区)	R3					300												
	R4					300												
うきは市 計	R3		4,125	3,560	3,500	15,050	678	4,300	1,575	3,080	1,160	1,100	1,100	390	1,100	390	9,230	
	R4		1,630	4,180	3,350	15,100	250	3,470	1,570	2,650	200	200	1,620	320	1,620	320	5,970	
筑前町	R3																	
	R4																	
大刀洗町	R3					373	205	2		25	34		98	20	98	20	600	
	R4					355	180			30	30		80	10	80	10	60	
広川町	R3									50								
	R4									50								
合計	R3	6,655	16,578	11,620	3,552	36,069	4,285	4,300	2,403	79,895	5,529	1	11,918	3,495	11,918	3,495	1,398	25,912
	R4	5,231	16,163	12,977	3,397	37,311	2,991	3,470	2,572	20,759	5,395	1	11,670	3,810	11,670	3,810	509	26,076

(単位:本)

表2-2-3 高中木性常緑広葉樹【露地栽培+コンテナ栽培(2)】

市町村名	年	樹 種 名											トウネズミモチ	トキワマンサク	ネズミモチ		
		サザンカ類	サンゴジユ	シマトネリコ	ジャコウリカマヅナ	シラカシ	シラハナラシバ	シロダモ	スダジイ	ソヨゴ	タイサンボク	タブキ				ツブラジイ	
福岡市 (博多区)	R3	20		105	62	700		105		40		220	50				
	R4	15			7	680		205		25		200	50				
	R3	5,900		1,950	3,400	100	200		2,300						7,750		
	R4	3,400		1,500	3,550	100	100		1,900						8,600		
久留米市 (久留米地区)	R3	10,600	300	8,500	7,000	6,000	35,800		5,250		330	800		300	31,200	1,900	
	R4	9,700	600	6,800	5,750	5,550	25,000		4,400		225	1,100			28,900	2,150	
久留米市 (三瀬地区)	R3																
	R4																
	R3	8	20	13	30	15	4	13	1	30	2	10		2	2	8	
	R4	8	30	20	25	15	5	8	1	50	15	10		20	6	13	
久留米市 (北野地区)	R3	16,508	320	10,463	10,430	6,115	36,004		7,580		332	810		300	38,952	1,908	
	R4	13,108	630	8,320	9,325	5,565	25,105		6,350		240	1,110		20	37,506	2,163	
	R3	550		3,200	1,050	580			30								
	R4	650		3,100	1,350	650			30								
朝倉市	R3	8,450	2,650	1,200	790	13,000		2,100	5,300		200	4,260		200	210	3,600	
	R4	8,650	1,900	1,150	970	13,400		1,560	5,760		180	5,120		200	470	2,680	
	R3	9,000	2,650	4,400	1,840	13,580		2,100	5,330		200	4,260		200	210	3,600	
	R4	9,300	1,900	4,250	2,320	14,050		1,560	5,790		180	5,120		200	470	2,680	
八女市 (八女地区)	R3																
	R4																
	R3																
	R4																
八女市 (黒木地区)	R3																
	R4																
	R3																
	R4																
八女市 (矢部地区)	R3																
	R4																
	R3																
	R4																
八女市 (星野地区)	R3																
	R4																
	R3																
	R4																
八女市 計	R3	100			50												
	R4	100			50												
	R3	1,100	240	920	440	5,000	90		405	265	25	25	67	60	150	350	
	R4	755	450	880	530	4,950	40		340	235	30	30	65	85	145	160	
小郡市	R3	2,500	500	345	570	5,170	1,500	625	1,460	1,320	3,045				5,000	600	
	R4	2,100	450	1,110	490	1,330	2,000	290	500	895	1,530				3,700	450	
	R3				70					120							
	R4									150							
うきは市 (吉井地区)	R3	2,500	500	345	640	5,170	1,500	625	1,460	1,440	3,045				5,000	600	
	R4	2,100	450	1,110	560	1,330	2,000	290	500	1,045	1,530				3,700	450	
	R3																
	R4																
筑前町	R3																
	R4																
	R3	70	150	175	165	1,490	800	5		38	23	60			1,255		
	R4	60	100	170	200	1,600	800			30	23	60			1,105		
大刀洗町	R3																
	R4																
	R3																
	R4																
広川町	R3																
	R4																
	R3																
	R4																
合計	R3	29,298	3,860	16,408	13,627	32,055	38,394	2,848	8,346	75,653	580	8,420	117	560	45,567	6,458	
	R4	25,438	3,530	13,855	12,992	28,175	27,945	2,063	7,881	73,145	473	8,050	115	305	42,926	5,453	

(単位:本)

表2-2-3 高中木性常緑広葉樹【露地栽培+コンテナ栽培(3)】

市町村名	年	樹種名											ヤブツバキ	モッコク	モチノキ	ヤマモモ					
		ハイノキ	ヒイラギ	ヒイラギモクセイ	ヒメユズリハ	フエツツア	ブリアベツト	ホルトノキ	マチバシ	マルバニッケイ	ミヤマガシヨウ	モチノキ					モッコク	ヤブツバキ	他ツバキ類	ヤブニッケイ	ヤマモモ
福岡市 (博多区)	R3				310			570	10						12	205					450
	R4				210			430	15						12	125					280
	R3	20				1,850				1,800						2,630	41,650				100
	R4	30				1,850				1,000						2,630	41,650				100
久留米市 (久留米地区)	R3	400	1,200	4,500	600	2,300	24,100	500	900	20,600					200	4,220	1,800				3,000
	R4	200	700	4,450	550	1,450	20,600	300	900						300	3,350	1,400				1,500
久留米市 (三瀬地区)	R3																				
	R4																				
久留米市 (北野地区)	R3	28	7	13	65	15		8	2						7	4					10
	R4	25	4	13	65	16		8	2						8	4					12
久留米市 計	R3	448	1,207	4,513	665	4,165	25,900	508	902	21,600					207	6,854	43,458				3,110
	R4	255	704	4,463	615	3,316	21,600	308	902						158	5,984	43,058				1,612
朝倉市 (甘木地区)	R3					50									20	400	150				
	R4					50									20	400	170				
朝倉市 (朝倉地区)	R3	150	20	6,200	2,120	150		25	4,310						3,360	10,630	150				3,150
	R4	30	70	5,600	2,450	100		100	2,380						1,140	11,300	200				3,280
朝倉市 計	R3	150	20	6,200	2,120	200		25	4,310						3,360	11,030	300				3,150
	R4	30	70	5,600	2,450	150		100	2,380						1,140	11,700	370				3,280
八女市 (八女地区)	R3																				
	R4																				
八女市 (黒木地区)	R3																				
	R4																				
八女市 (矢部地区)	R3																				
	R4																				
八女市 (星野地区)	R3	21,000																			
	R4	20,300																			
八女市 計	R3	21,000																			
	R4	20,300																			
筑後市	R3																				
	R4																				
小郡市	R3	8	40	1,820	67	882	500	442	220						130	107	95				105
	R4	8	40	1,310	60	840	20	545	110						90	180	56				195
うきは市 (吉井地区)	R3			3,080	141	555		90	1,010						2,274	538	2,930				
	R4			2,400	147	390		150	1,000						2,090	545	4,110				
うきは市 (浮羽地区)	R3																				
	R4																				
うきは市 計	R3			3,080	141	555		90	1,010						2,274	538	2,930				
	R4			2,400	147	390		150	1,000						2,090	545	4,110				
筑前町	R3																				
	R4																				
大刀洗町	R3		1	1,050	205	120	1,100	70	10						10	16	1,175				70
	R4		1	1,100	225	130	1,000	60	10						15	17	1,185				70
広川町	R3															50					
	R4															50					
合計	R3	21,606	1,268	16,663	3,508	5,922	27,500	1,705	6,462	332					6,036	1,086	22,289	44,118			6,885
	R4	20,593	815	14,873	3,707	4,826	22,620	1,593	4,417	233					3,643	1,371	23,160	43,728			5,437

(単位:本)

表2-2-3 高中木性常緑広葉樹【露地栽培+コンテナ栽培(4)】

(単位:本)

市町村名	年	樹 種 名										合計	
		レッドロビン	ロドリイア	常緑ドウダン	ナナミノキ	イチイガシ	イヌガシ	その他	合計				
福岡市 (博多区)	R3												4013
	R4												3,250
久留米市 (久留米地区)	R3	26,500	50										125,590
	R4	26,500	50										121,980
久留米市 (田主丸地区)	R3	22,500	1,300		710						45,300		340,840
	R4	29,000	1,050		550						47,600		331,755
久留米市 (三瀬地区)	R3												
	R4												
久留米市 (北野地区)	R3	8	8	4	35			16			30		515
	R4	8	8	4	25			17			60		626
久留米市 計	R3	49,000	1,358	4	745			16			45,330		466,945
	R4	55,500	1,108	4	575			17			47,660		454,361
朝倉市 (甘木地区)	R3		30								8,000		18,440
	R4		50								7,800		18,940
朝倉市 (朝倉地区)	R3	1,550		10	4,310	1,500					13,500		143,405
	R4	1,650		10	4,250	500					11,300		135,465
朝倉市 計	R3	1,550	30	10	4,310	1,500					21,500		161,845
	R4	1,650	50	10	4,250	500					19,100		154,405
八女市 (八女地区)	R3												
	R4												
八女市 (黒木地区)	R3												
	R4												
八女市 (矢部地区)	R3												
	R4												
八女市 (星野地区)	R3			4,050							4,000		74,050
	R4			6,550							4,000		75,350
八女市 計	R3			4,050							4,000		74,050
	R4			6,550							4,000		75,350
筑後市	R3										600		750
	R4										600		750
小郡市	R3	1,007	80		140						1,100		21,502
	R4	4	55		152	1,000					1,300		21,910
うきは市 (吉井地区)	R3	20,500	1		590					1,901			103,693
	R4	18,720			200					850			84,457
うきは市 (浮羽地区)	R3												490
	R4												520
うきは市 計	R3	20,500	1		590					1,901			104,183
	R4	18,720			200					850			84,977
筑前町	R3												
	R4												
大刀洗町	R3										80		9,626
	R4										90		8,918
広川町	R3												100
	R4												100
合計	R3	72,057	1,470	4,064	5,785	1,500		1,917		72,610			843,014
	R4	75,874	1,213	6,564	5,177	1,503		867		72,750			804,021

表2-3-1 高中木性落葉広葉樹【露地栽培(1)】

市町村名	年	樹種名													オトコヨウゾメ	
		アオダモ	アオハダ	アズキナシ	アズズ	イチヨウ	イロハモミジ	他カエデ類	ウグイスカグラ	ウメ	シダレウメ	ウメモドキ	ウラジロノキ	エゴノキ		オオヤマレンゲ
福岡市 (博多区)	R3	120	20	25	2		90	30	106	180	5		4	60	30	3
	R4	160	28	15	2		80	40	93	175	5		4	55		4
	R3	100					2,400	170		2,000	1,100			20		
	R4	150					2,400	170		1,500	1,100			20		
久留米市 (久留米地区)	R3	350	100		130	800	4,800	1,800		7,450	700	200		550		
	R4	280	50		130	400	4,450	1,550		6,050	900	100		350		
久留米市 (田主丸地区)	R3															
	R4															
久留米市 (三瀬地区)	R3	35	6	15	3		160	100	3	50	2	20	2	33	3	4
	R4	30	5	20	2		170	110	5	55	2	20	6	35	2	4
久留米市 (北野地区)	R3	485	106	15	133	800	7,360	2,070	3	9,500	1,802	220	2	603	3	4
	R4	460	55	20	132	400	7,020	1,830	5	7,605	2,002	120	6	405	2	1
朝倉市 (朝倉地区)	R3					30	230	100								
	R4					30	300	100								
朝倉市 (甘木地区)	R3	25	20			260	400			440				650		
	R4	110	6			140	1,150			345				980		
朝倉市 (朝倉地区)	R3	25	20			290	630	100		440				650		
	R4	110	6			170	1,450	100		345				980		
八女市 (八女地区)	R3									30						
	R4									30						
八女市 (黒木地区)	R3															
	R4															
八女市 (矢部地区)	R3															
	R4															
八女市 (星野地区)	R3									30					250	
	R4														350	
八女市 計	R3									30					250	
	R4														350	
筑後市	R3						200			150	50					
	R4						200			150	50					
小郡市	R3	65	15	10		100	700	90		160	20	2	6	75		
	R4	30	1	10		60	430	90		90	20	50	5	50		
うきは市 (吉井地区)	R3		36				100			30	58			10		
	R4		40				85			20	58					
うきは市 (浮羽地区)	R3						190									
	R4						180									
うきは市 計	R3		36				290			30	58			10		
	R4		40				265			20	58					
筑前町	R3															
	R4															
大刀洗町	R3	120	30	20		60	50	30	45	130	65	1		105	30	3
	R4	90	15	20		60	60	30	45	110	55	1		100	20	
広川町	R3						150			150						
	R4						150			150						
合計	R3	815	227	70	135	1,250	9,470	2,320	154	10,770	1,942	281	12	1,503	63	260
	R4	850	145	65	134	690	9,655	2,090	143	8,675	2,132	179	15	1,590	22	355

(単位:本)

表2-3-1 高中木性落葉広葉樹【露地栽培(2)】

(単位:本)

市町村名	年	樹種名														
		カイノキ	カツラ	ガマズミ	カマツカ	カリン	クスギ	クロモジ	ケヤキ	コナラ	コバノズナ	コブシ	コムユ	ザイフリボク	サルスベリ	サアアタギ
福岡市 (博多区)	R3			1										45	20	10
	R4			1										50	20	10
	R3		130					20	30	70					200	
	R4		30					20	30	80					200	
久留米市 (久留米地区)	R3		600			300		600	250		1,200				2,450	
	R4		370			200		550	150		350				2,350	
久留米市 (田主丸地区)	R3															
	R4															
久留米市 (三潁地区)	R3	1	30	30	1	2	5	8	15	13	1	17			110	11
	R4	1	30	20	2	7	5	12	15	40	1	18			115	10
久留米市 (北野地区)	R3	1	760	30	1	302	5	8	635	325	83	1,201			2,760	11
	R4	1	430	20	2	207	5	12	585	220	96	351			2,665	10
朝倉市 (朝倉地区)	R3		300						50						30	
	R4		350						50						50	
朝倉市 (朝倉地区)	R3		150				120		70	200					950	
	R4		210				400		20	600					1,020	
朝倉市 (計)	R3		450				120		120	200					980	
	R4		560				400		70	600					1,070	
八女市 (八女地区)	R3															
	R4															
八女市 (黒木地区)	R3															
	R4															
八女市 (矢部地区)	R3															
	R4															
八女市 (星野地区)	R3							210								
	R4							220								
八女市 (計)	R3							210								
	R4							220								
筑後市	R3															
	R4															
小郡市	R3		14	20	6	4	3	45	80		32				250	
	R4		15	13	2	1	1	50	60		30				250	
うきは市 (吉井地区)	R3															
	R4															
うきは市 (浮羽地区)	R3															
	R4															
うきは市 (計)	R3															
	R4															
筑前町	R3															
	R4															
大刀洗町	R3				2	1			25			50			25	10
	R4				2	1			35			50			30	5
広川町	R3															
	R4															
合計	R3	1	1,224	51	9	303	129	221	800	630	83	1,693	82	4,035	31	
	R4	1	1,005	34	6	208	406	232	705	915	96	884	28	4,035	25	

表2-3-1 高中木性落葉広葉樹【露地栽培(3)】

市町村名	年	樹 種 名													(単位:本)			
		サンシュユ	シラキ	スモークツリー	ソメイヨシノ	ヤマザクラ	他サクラ類	ダンコウバイ	チャンチン	ツリバナ	トウカエデ	ナツツバキ	ナツハゼ	ナンキンハゼ		ネジキ	ハクウンボク	ハナカイドウ
福岡市 (博多区)	R3	12	35			6	2	50		126			65			11		5
	R4	30	30			6	1	31		185			85		1	15		
	R3	20								50								
	R4	20																
久留米市 (久留米地区)	R3	350			9,800	2,000	2,150				300	50	100				200	
	R4	250			8,800	1,350	2,150				150		100				200	
久留米市 (三潞地区)	R3																	
	R4																	
	R3	5	2	16	3	5	30		1	26	1	25	2	6	1	15		
	R4	10	2	20	2	5	30		1	22	1	35	2	6	1	11		
久留米市 (北野地区)	R3	375	2	16	9,803	2,005	2,180		1	26	1	325	75	102	6	1	215	
	R4	280	2	20	8,802	1,355	2,180		1	72	1	185	26	102	6	1	211	
	R3					200							50					
	R4					150							50					
朝倉市 (甘木地区)	R3				600	400	200											
	R4				400	100	110											
	R3				600	400	400						300					
	R4				400	100	260						50					
八女市 (八女地区)	R3																	
	R4																	
	R3																	
	R4																	
八女市 (黒木地区)	R3																	
	R4																	
	R3																	
	R4																	
八女市 (矢部地区)	R3																	
	R4																	
	R3																	
	R4																	
八女市 (星野地区)	R3																	
	R4																	
	R3																	
	R4																	
八女市 計	R3																	
	R4																	
	R3																	
	R4																	
筑後市	R3																	
	R4																	
	R3																	
	R4																	
小郡市	R3	1	8		45	15	20		20	30	10	5	600					
	R4	1	4		35	14	20		20	20	20	475					1	
	R3																	
	R4																	
うきは市 (吉井地区)	R3		67		240													
	R4		30		250													
	R3																	
	R4																	
うきは市 (浮羽地区)	R3		67		240													
	R4		30		250													
	R3																	
	R4																	
筑前町	R3																	
	R4																	
	R3																	
	R4																	
大刀洗町	R3	5	40			6		35		23		50			14	3		
	R4	5	30			5		30		25		55			13	3		
	R3																	
	R4																	
広川町	R3																	
	R4																	
	R3	393	152	16	10,688	2,432	2,602	85	21	205	31	335	1,045	1,002	6	26	223	
	R4	316	96	20	9,487	1,480	2,461	64	21	302	21	205	1,016	627	7	28	215	

表2-3-1 高中木性落葉広葉樹【露地栽培(4)】

市町村名	年	樹 種 名													ライラック	
		ハナズオウ	ハナミズキ	ハンカチノキ	ヒツバタゴ	ヒメジャラ	マユミ	マルハシキ	ミズナラ	ミヤマガマズミ	ムクゲ	メグスリノキ	モクレン類	モミジハフウ		ヤマコウハシ
福岡市 (博多区)	R3		80	25		40		43		53	16		15	6	95	
	R4		60	13	45	45		38	15		13		9	2	90	
	R3	100	1,050	100								150		50	50	
	R4	100	1,000	100								60		20	50	
久留米市 (久留米地区)	R3	450	2,650		330	570	150	80		1,200		750			1,950	550
	R4	350	2,250		380	350		80		1,200		600			1,500	350
久留米市 (三潁地区)	R3															
	R4															
	R3	15	50	2	25	35	23	15	5	32	6	35	3	45	30	15
	R4	15	55		30	35	22	16	6	37	5	40	5	40	35	6
久留米市 (北野地区)	R3	565	3,750	102	355	605	173	95	5	1,232	6	935	3	95	2,030	565
	R4	465	3,305	100	410	385	22	96	6	1,237	5	700	5	60	1,585	356
	R3		300		50	40							30		200	
	R4		400		70	60							30		250	
朝倉市	R3		470		30	55				400		130	150		1,200	60
	R4		540		70	80				300		180	240		2,150	60
	R3		770		80	95				400		130	180		1,400	60
	R4		940		140	140				300		180	270		2,400	60
八女市 (八女地区)	R3															
	R4															
	R3															
	R4															
八女市 (黒木地区)	R3															
	R4															
	R3															
	R4															
八女市 (矢部地区)	R3															
	R4															
	R3															
	R4															
八女市 (星野地区)	R3															
	R4															
	R3															
	R4															
八女市 計	R3															
	R4															
	R3															
	R4															
筑後市	R3															
	R4															
	R3															
	R4															
小郡市	R3	25	112		1	66	5	17		50		25	41		135	
	R4	60	40		2	40		17		60		80	6		140	
	R3															
	R4															
うきは市 (吉井地区)	R3															
	R4															
	R3															
	R4															
うきは市 (浮羽地区)	R3															
	R4															
	R3															
	R4															
うきは市 計	R3															
	R4															
	R3															
	R4															
筑前町	R3															
	R4															
	R3															
	R4															
大刀洗町	R3		90	25	3	35	5	20		55	10			3	70	10
	R4		60	25	3	35	5	20		45	10			3	60	10
	R3															
	R4															
広川町	R3															
	R4															
	R3	590	4,802	152	439	841	183	1,295	5	108	32	1,090	239	109	3,830	635
	R4	525	4,405	138	600	645	27	1,371	6	60	28	960	290	65	4,385	426

(単位:本)

表2-3-3-1 高中木性落葉広葉樹【露地栽培(5)】

(単位:本)

市町村名	年	樹 種 名										合計			
		リョウブ	アマガサ(カキ)	フウリンガマズミ	アガシナ	フナ	ツクシカイドウ	ノムラギミジ	ベニバナトチノ木	コンズイ	その他				
福岡市 (博多区)	R3		45		3	5			52						1,586
	R4		38		7	5			42		1				1,380
久留米市 (久留米地区)	R3		550						50						8,360
	R4		600						50						7,750
久留米市 (田主丸地区)	R3		1,200						750						36,000
	R4		600						950						32,000
久留米市 (三潯地区)	R3														
	R4														
久留米市 (北野地区)	R3	1	25		20	3			40		20			80	1,413
	R4	1	30	3	13				40		25			110	1,500
久留米市 計	R3	1	1,775		20	3			840		20			36,080	93,633
	R4	1	1,230	3	13				1,040		25			32,110	81,090
朝倉市 (甘木地区)	R3		390						10					3,800	5,840
	R4		370						10					4,250	6,550
朝倉市 (朝倉地区)	R3		50						170					5,500	13,380
	R4		150						150					5,500	15,481
朝倉市 計	R3		440						180					9,300	19,220
	R4		520						160					9,750	22,031
八女市 (八女地区)	R3														30
	R4														30
八女市 (黒木地区)	R3														
	R4														
八女市 (矢部地区)	R3														
	R4														
八女市 (星野地区)	R3														5,000
	R4														5,000
八女市 計	R3														5,000
	R4														5,000
筑後市	R3														7,850
	R4														400
小郡市	R3		115		8				190					200	3,471
	R4		65		13				410					300	3,070
うきは市 (吉井地区)	R3		150												746
	R4		100												623
うきは市 (浮羽地区)	R3														240
	R4														250
うきは市 計	R3		150												986
	R4		100												873
筑前町	R3														
	R4														
大刀洗町	R3		90		3	5			23					70	1,532
	R4		55		3	5			15					80	1,329
広川町	R3														250
	R4														250
合計	R3	1	2,615	250	34	13			1,285		20			50,900	129,088
	R4	1	2,008	203	36	10			1,667		26			47,490	118,773

表2-3-2 高中木性落葉広葉樹【コンテナ栽培(1)】

市町村名	年	樹種名										オトコヨウソメ					
		アオダモ	アオハダ	アズキナシ	アズズ	イチヨウ	イロハモミジ	他カエデ類	ウグイスカグラ	ウメ	シダレウメ		ウメモドキ	ウラジロノキ	エゴノキ	オオヤマレンゲ	
福岡市 (博多区)	R3	65					60										78
	R4	40					60									5	66
久留米市 (久留米地区)	R3																
	R4																
久留米市 (田主丸地区)	R3						2,300										300
	R4						1,900										200
久留米市 (三潞地区)	R3																
	R4																
久留米市 (北野地区)	R3																
	R4																
久留米市 計	R3						2,300										300
	R4						1,900										200
朝倉市 (甘木地区)	R3						2,000										
	R4						1,500										
朝倉市 (朝倉地区)	R3		900				17,000										3,000
	R4						17,000										2,400
朝倉市 計	R3		900				19,000										3,000
	R4						18,500										2,400
八女市 (八女地区)	R3																
	R4																
八女市 (黒木地区)	R3																
	R4																
八女市 (矢部地区)	R3																
	R4																
八女市 (星野地区)	R3																
	R4																
八女市 計	R3																
	R4																
筑後市	R3																
	R4																
小郡市	R3						1,300										
	R4						1,620										
うきは市 (吉井地区)	R3								150								
	R4								100								
うきは市 (浮羽地区)	R3																
	R4																
うきは市 計	R3								150								
	R4								100								
筑前町	R3																
	R4																
大刀洗町	R3																15
	R4																10
広川町	R3																
	R4																
合計	R3	65	900				26,000		150								3,300
	R4	40					24,280		100								2,400
																	5
																	300
																	200
																	1,000
																	1,000
																	2,400
																	300
																	5
																	3,300
																	2,400
																	76

(単位:本)

表2-3-2 高中木性落葉広葉樹【コンテナ栽培(2)】

(単位:本)

市町村名	年	カイノキ	カツラ	ガマズミ	カマツカ	カリン	クスギ	クロモジ	ケヤキ	コナラ	コバズイナ	コブシ	コマユミ	ザイフリボク	サルスベリ	サワフタギ
福岡市	R3										20		10			
	R4										35		50			
久留米市	R3															
	R4															
(久留米地区)	R3								1,000	400		500			3,150	
	R4		400						200	300		200			2,100	
(田主丸地区)	R3															
	R4															
久留米市	R3															
	R4															
(三瀬地区)	R3															
	R4															
久留米市	R3															
	R4		400						1,000	400		500			3,150	
久留米市	R3								200	300		200			2,100	
	R4															
朝倉市	R3															
	R4															
(甘木地区)	R3															
	R4															
朝倉市	R3		400				19,000		2,700	22,000		4,000				
	R4		1,900				28,700		4,600	27,200		1,800				
朝倉市	R3		400				19,000		2,700	22,000		4,000				
	R4		1,900				28,700		4,600	27,200		1,800				
八女市	R3															
	R4															
(八女地区)	R3															
	R4															
八女市	R3															
	R4															
(黒木地区)	R3															
	R4															
八女市	R3															
	R4															
(矢部地区)	R3															
	R4															
八女市	R3															
	R4															
(星野地区)	R3															
	R4															
八女市	R3															
	R4															
筑後市	R3															
	R4															
小郡市	R3						1,000			300		500				
	R4						800			500		250				
うきは市	R3			150		28									300	
	R4			100											100	
(吉井地区)	R3															
	R4															
うきは市	R3															
	R4															
(浮羽地区)	R3			150		28									300	
	R4			100											100	
うきは市	R3															
	R4															
筑前町	R3															
	R4															
大刀洗町	R3												5			
	R4										30					
広川町	R3															
	R4															
合計	R3		800	150	28		20,000		3,700	22,700	50	5,000	15		3,450	
	R4		1,900	100			29,500		4,800	28,000	65	2,250	50		2,200	

表2-3-2 高中木性落葉広葉樹【コンテナ栽培(3)】

市町村名	年	樹種名											ハナカイトウ					
		サンシユ	シラキ	スモークツリー	ソメイヨシノ	ヤマザガラ	他サクラ類	ダンコウバイ	チャンチン	ツリバナ	トウカエデ	ナツツバキ		ナツハゼ	ナンキンハゼ	ネジキ	ハケウンボク	
福岡市 (博多区)	R3																	
	R4																	
	R3																	
	R4																	
久留米市 (久留米地区)	R3																	
	R4																	
	R3			200	400													200
	R4			200	200													200
久留米市 (三潁地区)	R3																	
	R4																	
	R3																	
	R4																	
久留米市 (北野地区)	R3																	
	R4																	
	R3			200	400													200
	R4			200	200													200
朝倉市 (甘木地区)	R3																	
	R4																	
	R3							11,000										
	R4							8,000										
朝倉市 (朝倉地区)	R3																	
	R4																	
	R3							11,000										
	R4							8,000										
八女市 (八女地区)	R3																	
	R4																	
	R3																	
	R4																	
八女市 (黒木地区)	R3																	
	R4																	
	R3																	
	R4																	
八女市 (矢部地区)	R3																	
	R4																	
	R3																	
	R4																	
八女市 (星野地区)	R3																	
	R4																	
	R3																	
	R4																	
筑後市	R3																	
	R4																	
	R3																	
	R4																	
小郡市	R3																	
	R4																	
	R3																	
	R4																	
うきは市 (吉井地区)	R3																	
	R4																	
	R3																	
	R4																	
うきは市 (浮羽地区)	R3																	
	R4																	
	R3																	
	R4																	
筑前町	R3																	
	R4																	
	R3																	
	R4																	
大刀洗町	R3																	
	R4																	
	R3																	
	R4																	
広川町	R3																	
	R4																	
	R3																	
	R4																	
合計	R3		110	200	700	11,000									240			200
	R4			200	400	8,000									450			200

(単位:本)

表2-3-2 高中木性落葉広葉樹【コンテナ栽培(4)】

(単位:本)

市町村名	年	樹種名															
		ハナズオウ	ハナミズキ	ハンカチノキ	ヒトツバタゴ	ヒメジャラ	マユミ	マルハシキ	ミズナラ	ミヤマガマズミ	ムクゲ	メグスリノキ	モクレン類	モミジハフウ	ヤマコウハシ	ヤマボウシ	ライラック
福岡市 (博多区)	R3			80	50		10					50			2	25	
	R4			90	10		10				40			5	1	5	
	R3																
	R4																
久留米市 (久留米地区)	R3																
	R4																
	R3	200	1,100		800					600		200				1,000	300
	R4	200	1,100		300					400		200				600	200
久留米市 (三潞地区)	R3																
	R4																
	R3																
	R4																
久留米市 (北野地区)	R3	200	1,100		800							200				1,000	300
	R4	200	1,100		300							200				600	200
	R3		130														
	R4		180														
朝倉市	R3																
	R4																
	R3		180													2,500	
	R4									1,500						3,000	
朝倉市 (朝倉地区)	R3		130													2,500	
	R4		180													3,000	
	R3																
	R4																
朝倉市 (星野地区)	R3																
	R4																
	R3																
	R4																
八女市	R3																
	R4																
	R3																
	R4																
筑後市	R3																
	R4																
	R3																
	R4																
小郡市	R3																
	R4																
	R3																
	R4																
うきは市 (吉井地区)	R3	240				6	807								240		
	R4						560								180		
	R3																
	R4																
うきは市 (浮羽地区)	R3	240				6	807								240		
	R4						560								180		
	R3																
	R4																
筑前町	R3																
	R4																
	R3																
	R4																
大刀洗町	R3																
	R4																
	R3																
	R4																
広川町	R3	440	1,230	80	850	6	817					200					
	R4	200	1,280	90	310		570				40	200					
	R3																
	R4																
合計	R3	440	1,230	80	850	6	817				50	200			242		300
	R4	200	1,280	90	310		570				40	200			181		200

表2-3-2 高中木性落葉広葉樹【コンテナ栽培(5)】

(単位:本)

市町村名	年	リョウブ	アマガサ(カホク)	フクリンガマズミ	アカシデ	アナ	ツクシカイドウ	ノムラギミジ	ベニバナトチノ木	ゴンズイ	その他	合計
福岡市 (博多区)	R3		100						1			821
	R4		100						1			989
久留米市 (久留米地区)	R3											
	R4											
久留米市 (田主丸地区)	R3		1,200					200			13,500	31,450
	R4		900					100			12,000	24,700
久留米市 (三潞地区)	R3											
	R4											
久留米市 (北野地区)	R3											
	R4		1,200					200			13,500	31,450
久留米市 計	R3		900					100			12,000	24,700
	R4											2,330
朝倉市 (甘木地区)	R3											1,880
	R4											
朝倉市 (朝倉地区)	R3		2,000								12,300	98,300
	R4		2,200								10,500	108,100
朝倉市 計	R3		2,000								12,300	100,630
	R4		2,200								10,500	109,980
八女市 (八女地区)	R3											
	R4											
八女市 (黒木地区)	R3											
	R4											
八女市 (矢部地区)	R3											
	R4											
八女市 (星野地区)	R3										1,000	1,000
	R4										1,000	1,000
八女市 計	R3										1,000	1,000
	R4										1,000	1,000
筑後市	R3											
	R4											
小郡市	R3										500	3,900
	R4										1,100	4,470
うきは市 (吉井地区)	R3		65									5,436
	R4		60									3,300
うきは市 (浮羽地区)	R3											
	R4											
うきは市 計	R3		65									5,436
	R4		60									3,300
筑前町	R3											
	R4											
大刀洗町	R3											70
	R4											60
広川町	R3											
	R4											
合計	R3		3,365					201			27,300	143,307
	R4		3,260					101			24,600	144,499

表2-3-3 高中木性落葉広葉樹【露地栽培+コンテナ栽培(1)】

市町村名	年	樹種名											オトコヨウメ			
		アオダモ	アオハダ	アズキナン	アンズ	イチヨウ	イロハモミジ	他カエデ類	ウグイスカグラ	ウメ	シダレウメ	ウメトキ		ウラジロノキ	エゴノキ	オオヤマレンゲ
福岡市 (博多区)	R3	185	20	25	2		150	30	156	180	5		4	60	30	81
	R4	200	28	15	2		140	40	133	175	5		9	55		70
久留米市 (久留米地区)	R3	100					2,400	170		2,000	1,100			20		
	R4	150					2,400	170		1,500	1,100			20		
久留米市 (田主丸地区)	R3	350	100		130	800	7,100	1,800	200	9,450	1,700	500		850		
	R4	280	50		130	400	6,350	1,550	200	8,050	1,900	300		350		
久留米市 (三潁地区)	R3															
	R4															
久留米市 (北野地区)	R3	35	6	15	3		160	100	3	50	2	20	2	33	3	4
	R4	30	5	20	2		170	110	5	55	2	20	6	35	2	1
久留米市 計	R3	485	106	15	133	800	9,660	2,070	203	11,500	2,802	520	2	903	3	4
	R4	460	55	20	132	400	8,920	1,830	205	9,605	3,002	320	6	405	2	1
朝倉市 (甘本地区)	R3					30	2,230	100								
	R4					30	1,800	100								
朝倉市 (朝倉地区)	R3	25	920			260	17,400			440				3,650		
	R4	110	6			140	18,150			345				3,380		
朝倉市 計	R3	25	920			290	19,630	100		440				3,650		
	R4	110	6			170	19,950	100		345				3,380		
八女市 (八女地区)	R3									30						
	R4									30						
八女市 (黒木地区)	R3															
	R4															
八女市 (尖部地区)	R3															
	R4															
八女市 (星野地区)	R3															250
	R4															350
八女市 計	R3									30						250
	R4									30						350
筑後市	R3						200									
	R4						200				50					
小郡市	R3	65	15	10		100	2,000	90		160	20	2	6	75		
	R4	30	1	10		60	2,050	90		90	20	5	5	50		
うきは市 (吉井地区)	R3		36			150	3,440			30		58		10		
	R4		40			100	2,285			20		58				
うきは市 (浮羽地区)	R3						190									
	R4						180									
うきは市 計	R3		36			150	3,630			30		58		10		
	R4		40			100	2,465			20		58				
筑前町	R3															
	R4															
大刀洗町	R3	120	30	20		60	50	30	45	130	65	1		105	30	18
	R4	90	15	20		60	60	30	45	110	55	1		100	20	10
広川町	R3									150						
	R4									150						
合計	R3	880	1,127	70	135	1,400	35,470	2,320	404	12,770	2,942	581	12	4,803	63	353
	R4	890	145	65	134	790	33,935	2,090	383	10,675	3,132	379	20	3,990	22	431

(単位:本)

表2-3-3 高中木性落葉広葉樹【露地栽培+コンテナ栽培(2)】

(単位:本)

市町村名	年	樹種名															
		カイノキ	カツラ	ガマズミ	カマツカ	カリン	クスギ	クロモジ	ケヤキ	コナラ	コバノズイナ	コブシ	コマユミ	ザイフリボク	サルスベリ	サウアタギ	
福岡市 (博多区)	R3			1										20	45	20	10
	R4			1										35	28	20	10
	R3		130						20	30				70		200	
	R4		30						20	30				80		200	
久留米市 (久留米地区)	R3		1,000			300			1,600	650					1,700	5,600	
	R4		370			200			750	450					550	4,450	
久留米市 (三瀬地区)	R3																
	R4																
久留米市 (北野地区)	R3	1	30	30	1	2	5	8	15	45	13	17				110	11
	R4	1	30	20	2	7	5	12	15	40	16	18				115	10
久留米市 計	R3	1	1,160	30	1	302	5	8	1,635	725	83	17			1,701	5,910	11
	R4	1	430	20	2	207	5	12	785	520	96	18			551	4,765	10
朝倉市 (甘木地区)	R3		300						50						30	50	
	R4		350						50						30	50	
朝倉市 (朝倉地区)	R3		550				19,120		2,770	22,200					4,430	950	
	R4		2,110				29,100		4,620	27,800					2,270	1,020	
朝倉市 計	R3		850				19,120		2,820	22,200					4,460	980	
	R4		2,460				29,100		4,670	27,800					2,300	1,070	
八女市 (八女地区)	R3																
	R4																
八女市 (黒木地区)	R3																
	R4																
八女市 (矢部地区)	R3																
	R4																
八女市 (星野地区)	R3							210									
	R4							220									
八女市 計	R3							210									
	R4							220									
筑後市	R3																
	R4																
小郡市	R3		14	20	6		1,004	3	45	380					532	250	
	R4		15	13	2		801		50	560					280	250	
うきは市 (吉井地区)	R3			150	28											300	
	R4			100												100	
うきは市 (浮羽地区)	R3																
	R4																
うきは市 計	R3			150	28											300	
	R4			100												100	
筑前町	R3																
	R4																
大刀洗町	R3																
	R4																
広川町	R3																
	R4																
合計	R3	1	2,024	201	37	303	20,129	221	4,500	23,330	133	127	82	6,693	7,485	31	
	R4	1	2,905	134	6	208	29,906	232	5,505	28,915	161	168	28	3,134	6,235	25	

表2-3-3 高中木性落葉広葉樹【露地栽培+コンテナ栽培(3)】

(単位:本)

市町村名	年	樹 種 名															
		サンシュユ	シラキ	スモークツリー	ソメイヨシノ	ヤマザクラ	他サクラ類	ダンゴウバイ	チャンチン	ツリハナ	トウカエデ	ナツツバキ	ナツハゼ	ナンキンハゼ	ネジキ	ハクウンボク	ハナカイドウ
福岡市 (博多区)	R3	12	35			6	2	50		346			65			11	5
	R4	30	30			6	1	31		615			85		2	15	
	R3	20								50							
	R4	20															
久留米市 (久留米地区)	R3	350		200	10,200	2,000	2,150				300	50	100			400	
	R4	250		200	9,000	1,350	2,150				150		100			400	
久留米市 (三瀬地区)	R3																
	R4																
	R3	5	2	16	3	5	30			26	1	25	2	6	1	15	
	R4	10	2	20	2	5	30	3		22	1	35	2	6	11		
久留米市 (北野地区)	R3	375	2	216	10,203	2,005	2,180			26	1	325	75	102	6	1	415
	R4	280	2	220	9,002	1,355	2,180	3		72	1	185	26	102	6		411
	R3					200								50			
	R4					150								50			
朝倉市 (甘木地区)	R3				600	11,400	200							250			
	R4				400	8,100	110										
朝倉市 (朝倉地区)	R3				600	11,400	400							300			
	R4				400	8,100	260							50			
八女市 (八女地区)	R3																
	R4																
	R3																
	R4																
八女市 (黒木地区)	R3																
	R4																
	R3																
	R4																
八女市 (矢部地区)	R3																
	R4																
	R3																
	R4																
八女市 (星野地区)	R3																
	R4																
	R3																
	R4																
八女市 計	R3																
	R4																
	R3																
	R4																
筑後市	R3																
	R4																
	R3	1	8		345	15	20		20	30	10	5	600				
	R4	1	4		235	14	20		20	20	20		475				1
うきは市 (吉井地区)	R3		177		240												
	R4		30		250												
	R3																
	R4																
うきは市 (浮羽地区)	R3		177		240												
	R4		30		250												
	R3																
	R4																
筑前町	R3																
	R4																
	R3	5	40			6		35		43		50			14	3	
	R4	5	30			5		30		45		55			13	3	
大刀洗町	R3																
	R4																
	R3																
	R4																
広川町	R3	393	262	216	11,388	13,432	2,602	85	21	445	31	335	1,045	1,002	6	26	423
	R4	316	96	220	9,887	9,480	2,461	64	21	752	21	205	1,016	627	8	28	415
	R3																
	R4																

表2-3-3 高中木性落葉広葉樹【露地栽培+コンテナ栽培(4)】

(単位:本)

市町村名	年	樹種名															
		ハナズオウ	ハナミズキ	ハンカチノキ	ヒトツバタゴ	ヒメジャラ	マユミ	マルハシキ	ミズナラ	ミヤマガマズミ	ムクゲ	メグスリノキ	モクレン類	モミジハコウ	ヤマコウハシ	ヤマボウシ	ライラック
福岡市 (博多区)	R3		80	105	50	40	10	43		53		66		15	8	120	
	R4		60	103	55	45	10	38		15		53		14	3	95	
	R3	100	1,050	100									150		50	50	
	R4	100	1,000	100									60		20	50	
久留米市 (久留米地区)	R3	650	3,750		1,130	570	150	80		1,800			950			2,950	850
	R4	550	3,350		680	350		80		1,600			800			2,100	550
久留米市 (三瀬地区)	R3																
	R4																
	R3	15	50	2	25	35	23	15	5	32	6	35	3	45	30	15	
	R4	15	55		30	35	22	16	6	37	5	40	5	40	35	6	
久留米市 (北野地区)	R3	765	4,850	102	1,155	605	173	95	5	1,832	6	1,135	3	95	3,030	865	
	R4	665	4,405	100	710	385	22	96	6	1,637	5	900	5	60	2,185	556	
	R3		430		50	40				200			30		200		
	R4		580		70	60				200			30		250		
朝倉市	R3		470		30	55				1,900			130		3,700	60	
	R4		540		70	80				1,100			180		5,150	60	
朝倉市 (朝倉地区)	R3		900		80	95				2,100			130		3,900	60	
	R4		1,120		140	140				1,300			180		5,400	60	
八女市 (八女地区)	R3																
	R4																
	R3																
	R4																
八女市 (黒木地区)	R3																
	R4																
	R3																
	R4																
八女市 (矢部地区)	R3																
	R4																
	R3																
	R4																
八女市 (星野地区)	R3																
	R4																
	R3																
	R4																
八女市 (計)	R3																
	R4																
	R3																
	R4																
筑後市	R3																
	R4																
	R3																
	R4																
小郡市	R3	25	112		1	66	5	17		50			25		135		
	R4	60	40		2	40		17		60			80		140		
	R3	240				6	807							245	50		
	R4						560							180	40		
うきは市 (吉井地区)	R3																
	R4																
	R3																
	R4																
うきは市 (浮羽地区)	R3																
	R4																
	R3	240				6	807							245	100		
	R4						560							180	110		
筑前町	R3																
	R4																
	R3																
	R4																
大刀洗町	R3		90	25	3	35	5	20		55	10			3	70	10	
	R4		60	25	3	35	5	20		45	10			3	60	10	
	R3																
	R4																
広川町	R3																
	R4																
	R3																
	R4																
合計	R3	1,030	6,032	232	1,289	847	1,000	1,295	5	108	82	1,290	239	351	7,355	935	
	R4	725	5,685	228	910	645	597	1,371	6	60	68	1,160	295	246	7,990	626	

表2-3-3 高中木性落葉広葉樹【露地栽培＋コンテナ栽培(5)】

(単位:本)

市町村名	年	栽培方法										合計			
		リョウブ	アマカサ	イハホク	フクリンガマズミ	アカシデ	フナ	ツクシカイドウ	ノムラモミジ	トニハトチノキ	ゴンズイ		その他		
福岡市 (博多区)	R3			145		3			53						2,407
	R4			138		7			43		1				2,569
久留米市 (久留米地区)	R3			550					50						8,360
	R4			600					50						7,750
久留米市 (田主丸地区)	R3			2,400					950						115,310
	R4			1,500					1,050						96,540
久留米市 (三潯地区)	R3														
	R4														
久留米市 (北野地区)	R3	1		25		20			40		20			80	1,413
	R4	1		30	3	13			40		25			110	1,500
久留米市 計	R3	1		2,975		20			1,040		20			49,580	125,083
	R4	1		2,130	3	13			1,140		25			44,110	105,790
朝倉市 (甘木地区)	R3			390					10					3,900	8,170
	R4			370					10					4,250	8,430
朝倉市 (朝倉地区)	R3			2,050					170					17,800	111,680
	R4			2,350					150					16,000	123,581
朝倉市 計	R3			2,440					180					21,600	119,850
	R4			2,720					160					20,250	132,011
八女市 (八女地区)	R3														30
	R4														30
八女市 (黒木地区)	R3														
	R4														
八女市 (矢部地区)	R3														
	R4														
八女市 (星野地区)	R3				250									6,000	8,680
	R4				200									6,000	8,820
八女市 計	R3				250									6,000	8,710
	R4				200									6,000	8,850
筑後市	R3														400
	R4														400
小郷市	R3			115		8			190					700	7,371
	R4			65		13			410					1,400	7,540
うきは市 (吉井地区)	R3			215											6,182
	R4			160											3,923
うきは市 (浮羽地区)	R3														240
	R4														250
うきは市 計	R3			215											6,422
	R4			160											4,173
筑前町	R3														
	R4														
大刀洗町	R3			90		3			23					70	1,602
	R4			55		3			15					80	1,389
広川町	R3													250	550
	R4													250	550
合計	R3	1		5,980	250	34			1,486	13	20			78,200	272,395
	R4	1		5,268	203	36			1,768	10	26			72,090	263,272

表2-4-1 低木性常緑樹【露地栽培(1)】

市町村名	年	樹 種 名														
		アオキ	アセビ	アベリア	イヌツゲ	オウゴンマサキ	オオムササキ	オタフクナンテン	カンツバキ	キンシバイ	ギンバイカ	キンメツゲ	ツゲ類(玉)	クチナシ	クルマツツジ	サツキ
福岡市 (博多区)	R3	110														
	R4	70														
	R3	1,100				150	4,000	350			350				2,100	4,000
	R4	1,100				200	2,500	1,000			200				2,100	4,000
久留米市 (久留米地区)	R3	2,750		2,500	3,500	1,700	26,500	30,500	6,050	250	3,800	300			39,100	75,100
	R4	3,550		2,000	2,500	1,700	35,000	31,000	7,050	200	2,950	150			28,800	67,600
久留米市 (三瀬地区)	R3															
	R4					5			3							
久留米市 (北野地区)	R3	55				5		5	3	1						
	R4	60				5		3								
久留米市 計	R3	3,905	2,500	1,855	3,500	1,905	26,500	34,505	6,403	251	4,151	300			41,200	79,100
	R4	4,710	2,000	2,500	2,500	1,905	35,000	33,503	8,053	200	3,150	150			30,900	71,600
	R3	400	3,000			600	1,000	120								1,900
	R4	500	3,500			700	1,300	120								1,700
朝倉市 (朝倉地区)	R3	650				200	7,000	3,300	200						30	
	R4	1,130				300	7,500	980	100							
朝倉市 計	R3	1,050	3,000			200	7,600	4,300	320						30	1,900
	R4	1,630	3,500			300	8,200	2,280	220							1,700
八女市 (八女地区)	R3								100							
	R4								100							
八女市 (黒木地区)	R3															
	R4															
八女市 (尖部地区)	R3															
	R4															
八女市 (星野地区)	R3		155,300												25,300	15,000
	R4		165,300												25,250	15,000
八女市 計	R3		155,300						100						25,300	15,000
	R4		165,300						100						25,250	15,000
筑後市	R3														180	50
	R4														180	50
小郡市	R3	3,400	54	200	220	120			545	20		655	180		100	100
	R4	4,500	54	150	420	300			603	20	200	785	100		30	30
うきは市 (吉井地区)	R3					7,500	2,500	17,500	17,070		5				1,000	2,000
	R4	1,500				7,150	1,000	12,000	15,000						1,500	2,000
うきは市 (浮羽地区)	R3						13,000								5,000	5,000
	R4						12,700								5,700	5,700
うきは市 計	R3			7,500		7,500	15,500	17,500	17,070		5				1,000	7,000
	R4	1,500		7,150		7,150	13,700	12,000	15,000						1,500	7,700
筑前町	R3															
	R4															
大刀洗町	R3	660						60	1,805			640				
	R4	610						100	1,705			650				
広川町	R3								100						150	100
	R4								100						150	100
合計	R3	9,125	155,354	5,700	3,720	9,675	49,600	56,365	26,343	271	4,156	1,595	180	67,860	103,250	103,250
	R4	13,020	165,354	5,650	2,920	9,655	56,900	47,883	25,781	220	3,350	1,585	100	57,980	96,180	96,180

(単位:本)

表2-4-1 低木性常緑樹【露地栽培(2)】

(単位:本)

市町村名	年	樹 種 名													
		サツキ(玉)	シャクナゲ類	シャヤンボ	シャリンバイ	ジンチョウゲ	センリョウ	チャノキ	トベラ	ナンテン	ハイビャクシン類	ハクサンボク	ハマヒサカキ	ヒイラギナンテン	ヒサカキ
福岡市 (博多区)	R3	23		5					50		150			10	
	R4	46		5				60		200			10		
久留米市 (久留米地区)	R3								1,000		200			50	
	R4								1,000		500			50	
久留米市 (田主丸地区)	R3	150	2,000		4,700	1,700	2,000	4,000	1,300	1,000	1,000	1,500	2,400	200	
	R4	100	1,000		5,100	1,300	1,000	1,750	900	1,200	1,500	1,500	2,400	150	
久留米市 (三瀬地区)	R3														
	R4														
久留米市 (北野地区)	R3		5	3	10	8		2	5		30		25	6	
	R4		2	10	3	5		1	10	30			15	8	
久留米市 計	R3	150	2,005	3	4,710	1,708	2,000	4,002	2,305	1,230	1,500	1,500	2,475	206	
	R4	100	1,002	10	5,103	1,305	1,000	1,751	1,910	1,730	1,500	1,500	2,465	208	
朝倉市 (甘木地区)	R3											300	400		
	R4									1,000	250		450		
朝倉市 (朝倉地区)	R3				210		60			10			500	530	
	R4				225		60						300	250	
朝倉市 計	R3				210		60			10	300		900	530	
	R4				225		60			1,000	250		750	250	
八女市 (八女地区)	R3														
	R4														
八女市 (黒木地区)	R3														
	R4														
八女市 (矢部地区)	R3														
	R4														
八女市 (星野地区)	R3		31,000											400	
	R4		31,000											400	
八女市 計	R3		31,000											400	
	R4		31,000											400	
筑後市	R3														
	R4														
小郡市	R3			85	170			200		180	100	100	8,900	100	
	R4	20		60	120			52	2	100	100	100	6,600	60	
うきは市 (吉井地区)	R3					50			600	370			8,200		
	R4					30			500	50			7,000		
うきは市 (浮羽地区)	R3														
	R4														
うきは市 計	R3					50			600	370			8,200		
	R4					30			500	50			7,000		
筑前町	R3														
	R4														
大刀洗町	R3	16							25	50				1	
	R4	20						10	30	60				1	
広川町	R3														
	R4														
合計	R3	189	33,005	93	5,090	1,758	2,060	4,202	2,980	1,990	1,900	1,900	20,485	1,237	
	R4	186	32,002	75	5,448	1,335	1,060	1,803	2,502	3,140	1,850	1,850	16,825	919	

表2-4-1 低木性常緑樹【露地栽培(3)】

市町村名	年	樹 種 名										合計				
		ヒメクサナシ	ヒメシャリンバイ	ヒラドツツジ	ボックスウッド	マサキ	マメツグ	マンリヨウ	オハニアコノヲエサ	マルバシヤリンバイ	ミヤマシキミ		ヤツテ	その他		
福岡市 (博多区)	R3															348
	R4														5	396
	久留米市		4,000	1,500				200								19,000
	(久留米地区)		4,000	1,100				200								18,000
久留米市		500	65,000	4,050	5,200	1,000	2,000								51,000	341,750
(田主丸地区)	R4		75,200	1,500	6,500	1,000	3,000								49,500	336,600
久留米市	R3															
(三瀬地区)	R4															
久留米市	R3		10	5				30						4	60	286
(北野地区)	R4		10	5				20						15	50	267
久留米市	R3		4,510	66,505	4,050	5,200	1,000	2,230						4	51,060	361,036
(計)	R4		4,010	76,305	1,500	6,500	1,000	3,220						15	49,550	354,867
朝倉市	R3					2,000		10,500						70	6,500	26,790
(甘木地区)	R4					4,000		5,500						70	6,000	25,090
朝倉市	R3			35,000										620	8,000	56,510
(朝倉地区)	R4			35,000				500						600	8,000	54,945
朝倉市	R3			35,000		2,000		10,700						690	14,500	83,300
(計)	R4			35,000		4,000		6,000						670	14,000	80,035
八女市	R3															100
(八女地区)	R4															100
八女市	R3															
(黒木地区)	R4															
八女市	R3															
(矢部地区)	R4															
八女市	R3															227,000
(星野地区)	R4															236,950
八女市	R3															227,100
(計)	R4															237,050
筑後市	R3															230
(計)	R4															230
小郡市	R3			100		240		900						30	250	16,749
(計)	R4		100	250		120		700						50	500	15,996
うきは市	R3		200	21,060	70	6,500		12,000								96,625
(吉井地区)	R4			12,000		2,700		12,180								74,610
うきは市	R3															18,000
(浮羽地区)	R4															18,400
うきは市	R3		200	21,060	70	6,500		12,000								114,625
(計)	R4			12,000		2,700		12,180								93,010
筑前町	R3															
(計)	R4															
大刀洗町	R3					380		1,550								6,287
(計)	R4					350		1,600								6,136
広川町	R3															350
(計)	R4															350
合計	R3		4,710	122,665	4,120	14,320	2,100	27,380						724	65,810	810,025
(計)	R4		4,110	123,555	1,500	13,670	2,000	23,700						740	64,050	788,070

(単位:本)

表2-4-2 低木性常緑樹【コンテナ栽培(1)】

(単位:本)

市町村名	年	樹 種 名														
		アオキ	アセビ	アベリア	イヌツゲ	オウゴンマサキ	オナムラキツツジ	オダフクナランチン	カンツハハキ	キンシロハハイ	ギンハハイカ	キンメツジ	ツゲ類(玉)	クチナン	クルマツツジ	サツキ
福岡市 (博多区)	R3															
	R4															
	R3	5,000				1,200	28,000	500		300						
	R4	2,000				1,200	28,000	500		300						
久留米市 (久留米地区)	R3	34,000		90,000	10,000	10,700	4,500	48,000	7,000	4,000	16,000		12,500	10,000	35,000	
	R4	41,000		90,000	16,300	8,000	4,000	40,000	5,000	2,500	14,500		13,000	9,000	30,000	
久留米市 (三瀬地区)	R3															
	R4															
	R3															
	R4															
久留米市 (北野地区)	R3	39,000		90,000	10,000	11,900	4,500	76,000	7,500	4,000	16,000		12,500	10,000	35,000	
	R4	43,000		90,000	16,300	9,200	4,000	68,000	5,500	2,500	14,500		13,000	9,000	30,000	
朝倉市 (甘木地区)	R3	1,700		5,000	2,000		500				300			4,000	1,000	
	R4	1,800		4,000	1,500		300				500			6,500	800	
朝倉市 (朝倉地区)	R3															
	R4															
朝倉市 (計)	R3	1,700		5,000	2,000		500				300			4,000	1,000	
	R4	1,800		4,000	1,500		300				500			6,500	800	
八女市 (八女地区)	R3															
	R4															
	R3															
	R4															
八女市 (黒木地区)	R3															
	R4															
	R3															
	R4															
八女市 (矢部地区)	R3															
	R4															
	R3															
	R4															
八女市 (星野地区)	R3															
	R4															
八女市 (計)	R3															
	R4															
	R3															
	R4															
筑後市	R3															
	R4															
	R3	300		1,500							150					
	R4	200		500							100					
小郡市	R3															
	R4															
	R3	3,650	240	4,420	4,500	6,500	73,860	27,500	300	520	240		800		1,500	
	R4	5,750		3,300	4,500	4,960	12,000	17,800	100	200	100		800		2,000	
うきは市 (吉井地区)	R3															
	R4															
うきは市 (浮羽地区)	R3															
	R4															
うきは市 (計)	R3	3,650	240	4,420	4,500	6,500	73,860	27,500	300	520	240		800		1,500	
	R4	5,750		3,300	4,500	4,960	12,000	17,800	100	200	100		800		2,000	
	R3															
	R4															
筑前町	R3															
	R4															
	R3	1,000					900			180						
	R4	1,000					500			200						
大刀洗町	R3															
	R4															
	R3															
	R4															
広川町	R3															
	R4															
	R3	45,650	240	100,920	16,500	18,400	151,260	35,000	4,300	10,800	16,540		13,300	14,000	37,500	
	R4	51,750		97,800	22,300	14,160	80,800	23,300	2,600	9,150	15,200		13,800	15,500	32,800	

表2-4-2 低木性常緑樹【コンテナ栽培(2)】

市町村名	年	樹 種 名														
		サツキ(玉)	シャクナゲ類	シャヤンボ	シャリンバイ	ジンチヨウダ	センリョウ	チャノキ	トベラ	ナンテン	ハヒヤカシ	ハクサンボク	ハマヒサカキ	ヒラキサンテン	ヒサカキ	ヒノキヒコ
福岡市 (博多区)	R3						50									
	R4						60									
	R3					14,000	1,000									
	R4					16,000	300									
久留米市 (久留米地区)	R3					47,000	7,000	1,000	4,000	9,200	91,500	32,500	3,500	16,500	10,500	
	R4					50,000	4,600	600	13,500	7,000	81,500	30,000	3,000	19,500	11,500	
久留米市 (三瀬地区)	R3															
	R4															
久留米市 (北野地区)	R3															
	R4															
久留米市 計	R3					47,000	8,000	1,000	4,000	9,200	94,500	32,500	3,500	16,500	10,500	
	R4					50,000	4,900	600	13,500	7,000	82,500	30,000	3,000	19,500	11,500	
	R3					8,000								300	4,000	
	R4					9,000								200	3,000	
朝倉市 (甘木地区)	R3					4,000	2,000	2,000		3,200				6,000		
	R4					2,000	1,500			3,000						
朝倉市 (朝倉地区)	R3					12,000	2,000	2,000		3,200				6,000	4,000	
	R4					11,000	1,500			3,000				6,000	3,000	
八女市 (八女地区)	R3															
	R4															
	R3															
	R4															
八女市 (黒木地区)	R3															
	R4															
八女市 (矢部地区)	R3															
	R4															
八女市 (星野地区)	R3															
	R4															
八女市 計	R3															
	R4															
筑後市	R3															
	R4															
小郡市	R3					1,000										
	R4					500										
うきは市 (吉井地区)	R3					18,000	103	1,000	11,600	3,500		15,100	6,500	8,030		
	R4					4,300	200	200	3,000	1,700		9,180	1,470	7,040		
	R3															
	R4															
うきは市 (浮羽地区)	R3															
	R4															
うきは市 計	R3					18,000	103	1,000	11,600	3,500		15,100	6,500	8,030		
	R4					4,300	200	200	3,000	1,700		9,180	1,470	7,040		
筑前町	R3															
	R4															
大刀洗町	R3													500		
	R4													400		
広川町	R3															
	R4															
合計	R3					78,000	15,800	4,100	15,600	15,900	94,500	47,600	10,800	30,530	14,500	
	R4					65,800	17,300	900	16,500	11,700	82,500	39,180	7,070	32,540	14,500	

(単位:本)

表2-4-2 低木性常緑樹【コンテナ栽培(3)】

(単位:本)

市町村名	年	種 名											合計	
		ヒメクサナシ	ヒメヤシハイ	ヒラドツツジ	ボックスクラウド	マサキ	マメツタ	マンリヨウ	マホニアコンフューサ	マルバシヤクハイ	ミヤマシキミ	ヤツテ		その他
福岡市 (博多区)	R3							10	30			55		315
	R4							10				110		210
	R3		4,500					300	13,000					70,900
	R4		4,500					10,000	10,000					63,800
久留米市 (久留米地区)	R3	47,000	29,700	6,700	23,000	4,000	21,000	4,000	39,500					75,000
	R4	29,000	22,500	6,000	22,500	4,000	19,500	1,500	43,500					70,000
久留米市 (三瀬地区)	R3													723,800
	R4													
久留米市 (北野地区)	R3													
	R4													
久留米市 計	R3	47,000	34,200	6,700	23,000	4,000	21,000	4,300	52,500				75,000	837,900
	R4	29,000	27,000	6,000	22,500	4,000	19,500	1,500	53,500				70,000	787,600
	R3		2,000						2,700				7,500	45,000
	R4		2,500			3,000			3,000				8,000	47,100
朝倉市 (朝倉地区)	R3					3,000							8,000	22,200
	R4					400							7,500	14,400
朝倉市 計	R3		2,000			3,000			2,700				15,500	67,200
	R4		2,500			400			3,000				15,500	61,500
八女市 (八女地区)	R3													
	R4													
	R3													
	R4													
八女市 (黒木地区)	R3													
	R4													
八女市 (矢部地区)	R3													
	R4													
八女市 (星野地区)	R3													
	R4													
八女市 計	R3													1,600
	R4													1,600
筑後市	R3													1,600
	R4													1,600
	R3													1,600
	R4													1,600
小郡市	R3													
	R4													
	R3												400	3,200
	R4												800	4,250
うきは市 (吉井地区)	R3		1,500	1,700		3,900			4,800	5,600				208,693
	R4			900		9,550			3,880	3,000				98,740
うきは市 (浮羽地区)	R3													
	R4													
うきは市 計	R3		1,500	1,700		3,900			4,800	5,600				208,693
	R4			900		9,550			3,880	3,000				98,740
筑前町	R3													
	R4													
	R3													
	R4													
大刀洗町	R3				1,150		700							5,780
	R4				1,000		600							4,900
広川町	R3													
	R4													
合計	R3	47,000	37,700	8,400	24,150	10,900	21,700	4,610	61,280	5,600	500	55	91,900	1,124,688
	R4	29,000	29,500	6,900	23,500	13,950	20,100	1,590	61,480	3,000	500	110	87,300	958,800

表2-4-3 低木性常緑樹【露地栽培+コンテナ栽培(1)】

市町村名	年	樹 種 名														
		アオキ	アセビ	アベリア	イヌツゲ	オウゴンマサキ	オオムササキ	オタフクナンテン	カンツバキ	キンシバイ	ギンバイカ	キンメツゲ	ツゲ類(玉)	クチナシ	クルマツツジ	サツキ
福岡市 (博多区)	R3	110														
	R4	70														
	R3	6,100				1,350	32,000	850		300	350				2,100	4,000
	R4	3,100				1,400	30,500	1,500		300	200					2,100
久留米市 (久留米地区)	R3	36,750		92,500	13,500	12,400	31,000	13,050	4,000	10,050	19,800	300	12,500	49,100	110,100	
	R4	44,550		92,000	18,800	9,700	39,000	71,000	12,050	8,500	17,450	150	13,000	37,800	97,600	
久留米市 (三瀬地区)	R3															
	R4	55				5		5	3	1						
久留米市 (北野地区)	R3	60				5		3		1						
	R4															
久留米市 計	R3	42,905		92,500	13,500	13,755	31,000	110,505	13,903	4,000	20,151	300	12,500	51,200	114,100	
	R4	47,710		92,000	18,800	11,105	39,000	101,503	13,553	8,800	17,650	150	13,000	39,900	101,600	
	R3	2,100		8,000	2,000	600	1,500	120			300			4,000	2,900	
	R4	2,300		7,500	1,500	700	1,600	120			500			6,500	2,500	
朝倉市 (甘木地区)	R3	650				200	7,000	3,300	200						30	
	R4	1,130				300	7,500	980	100							
朝倉市 計	R3	2,750		8,000	2,000	200	7,600	4,800	320		300			4,030	2,900	
	R4	3,430		7,500	1,500	300	8,200	2,580	220		500			6,500	2,500	
八女市 (八女地区)	R3								100							
	R4								100							
八女市 (黒木地区)	R3															
	R4															
八女市 (矢部地区)	R3															
	R4															
八女市 (星野地区)	R3			155,300										25,300	15,000	
	R4			165,300										25,250	15,000	
八女市 計	R3			155,300					100					25,300	15,000	
	R4			165,300					100					25,250	15,000	
筑後市	R3														50	
	R4														50	
小郡市	R3	3,700	54	1,700	220	120			545	20		655	180	180	100	
	R4	4,700	54	650	420	300			603	170	300	785	100	100	30	
うきは市 (吉井地区)	R3	3,650	240	4,420	4,500	14,000	2,500	91,360	44,570	300	245		800	1,000	3,500	
	R4	7,250		3,300	4,500	12,110	1,000	24,000	32,800	100	100		800	1,500	4,000	
うきは市 (浮羽地区)	R3						13,000								5,000	
	R4						12,700								5,700	
うきは市 計	R3	3,650	240	4,420	4,500	14,000	15,500	91,360	44,570	300	245		800	1,000	8,500	
	R4	7,250		3,300	4,500	12,110	13,700	24,000	32,800	100	100		800	1,500	9,700	
筑前町	R3															
	R4															
大刀洗町	R3	1,660						960	1,805	180						
	R4	1,610						600	1,705	200						
広川町	R3								100						150	100
	R4								100						150	100
合計	R3	54,775	155,594	106,620	20,220	28,075	54,100	207,625	61,343	4,300	20,696	1,595	13,480	81,860	140,750	
	R4	64,770	165,354	103,450	25,220	23,815	60,900	128,683	49,081	3,600	18,550	1,585	13,900	73,480	128,980	

(単位:本)

表2-4-3 低木性常緑樹【露地栽培+コンテナ栽培(2)】

市町村名	年	樹種名													ヒサカキ	ヒケリカキ	
		サツキ(玉)	シャクナゲ類	シャシヤンポ	シャリンバイ	ジンチヨウゲ	センリヨウ	チャノキ	トベラ	ナンテン	ハイバクシシ	ハクサンボク	ハマヒサカキ	ヒイラギナンテン			
福岡市 (博多区)	R3	23		5			50					320		10			
	R4	46		5			60					230		10			
	R3					14,000	1,000					3,000		50			
	R4					16,000	300					1,000		50			
久留米市 (久留米地区)	R3	150	2,000		51,700	3,200	9,000	1,000	8,000	10,500	91,500	2,400	34,000	5,900	16,700	10,500	
	R4	100	1,000		55,100	2,400	5,600	600	15,250	7,900	81,500	2,600	31,500	5,400	19,650	11,500	
久留米市 (三瀬地区)	R3																
	R4																
久留米市 (北野地区)	R3		5	3	10	8		10	2	5		30		25	6		
	R4		2	10	3	5		10	1	10		30		15	8		
久留米市 計	R3	150	2,005	3	51,710	17,208	10,000	1,010	8,002	11,505	94,500	2,730	34,000	5,975	16,706	10,500	
	R4	100	1,002	10	55,103	18,405	5,900	610	15,251	8,910	82,500	3,130	31,500	5,465	19,708	11,500	
朝倉市 (甘木地区)	R3				8,000							1,000	700	6,000	4,000		
	R4				9,000							2,000	250	6,000	3,000		
朝倉市 (朝倉地区)	R3				4,210		2,060			3,200		10		500	530		
	R4				2,225		1,560			3,000				300	250		
朝倉市 計	R3				12,210		2,060			3,200		10	300	1,200	6,530	4,000	
	R4				11,225		1,560			3,000		1,000	250	950	6,250	3,000	
八女市 (八女地区)	R3																
	R4																
八女市 (黒木地区)	R3																
	R4																
八女市 (矢部地区)	R3																
	R4																
八女市 (星野地区)	R3		31,000					100									
	R4		31,000					100									
八女市 計	R3		31,000					100									
	R4		31,000					100									
筑後市	R3																
	R4																
小郡市	R3			85	1,170				200								
	R4	20		60	620				52	2							
うきは市 (吉井地区)	R3				18,000	350	103	1,000	11,600	4,100		3,100	15,100	14,700	8,030		
	R4				4,300	230		200	3,000	2,200		2,780	9,180	8,470	7,040		
うきは市 (浮羽地区)	R3																
	R4																
うきは市 計	R3				18,000	350	103	1,000	11,600	4,100		3,100	15,100	14,700	8,030		
	R4				4,300	230		200	3,000	2,200		2,780	9,180	8,470	7,040		
筑前町	R3																
	R4																
大刀洗町	R3									25		150		500	1		
	R4	16								30		160		400	1		
広川町	R3																
	R4																
合計	R3	189	33,005	93	83,090	17,558	12,213	4,110	19,802	18,880	94,500	6,490	49,500	31,285	31,767	14,500	
	R4	186	32,002	75	71,248	18,635	7,520	920	18,303	14,202	82,500	7,400	41,030	23,895	33,459	14,500	

(単位:本)

表2-4-3 低木性常緑樹【露地栽培+コンテナ栽培(3)】

市町村名	年	樹 種 名											合計	
		ヒメケチナン	ヒメジャリンハイ	ヒラドツツジ	ボックスウッド	マサキ	マメツゲ	マンリヨウ	マホニアコンフェーサ	マルバシヤリンハイ	ミヤマシキミ	ヤツデ		その他
福岡市 (博多区)	R3							10	30			55		663
	R4							10				115		606
久留米市 (久留米地区)	R3		8,500	1,500				300	13,200					89,900
	R4		8,500	1,100				10,200						81,800
久留米市 (田主丸地区)	R3	47,000	30,200	71,700	27,050	9,200	22,000	4,000	41,500				126,000	1,108,750
	R4	29,000	22,500	81,200	24,000	10,500	20,500	1,500	46,500				119,500	1,060,400
久留米市 (三瀬地区)	R3													
	R4													
久留米市 (北野地区)	R3		10	5					30		3	4	60	286
	R4		10	5					20		2	15	50	267
久留米市 計	R3	47,000	38,710	73,205	27,050	9,200	22,000	4,300	54,730		3	4	126,060	1,198,936
	R4	29,000	31,010	82,305	24,000	10,500	20,500	1,500	56,720		2	15	119,550	1,142,467
朝倉市	R3		2,000			2,000			13,200			70	14,000	71,790
	R4		2,500			4,000			8,500			70	14,000	72,190
朝倉市	R3			35,000		3,000			200			620	16,000	78,710
	R4			35,000		400			500			600	15,500	69,345
朝倉市 計	R3		2,000	35,000		5,000			13,400			690	30,000	150,500
	R4		2,500	35,000		4,400			9,000			670	29,500	141,535
八女市 (八女地区)	R3													100
	R4													100
八女市 (黒木地区)	R3													
	R4													
八女市 (矢部地区)	R3													
	R4													
八女市 (星野地区)	R3													
	R4													
八女市 計	R3													228,600
	R4													238,550
筑後市	R3													228,700
	R4													238,650
筑後市 計	R3													230
	R4													230
小郡市	R3			100		240			900			30	650	19,949
	R4			250		120			700			50	1,300	20,246
うきは市 (吉井地区)	R3		1,700	22,760	70	10,400		300	16,800	5,600				305,318
	R4			12,900		12,250		80	16,060	3,000				173,350
うきは市 (浮羽地区)	R3													18,000
	R4													18,400
うきは市 計	R3		1,700	22,760	70	10,400		300	16,800	5,600				323,318
	R4			12,900		12,250		80	16,060	3,000				191,750
筑前町	R3													
	R4													
大刀洗町	R3					380	1,800		2,800					12,067
	R4					350	1,600		2,700					11,036
広川町	R3													350
	R4													350
合計	R3	47,000	42,410	131,065	28,270	25,220	23,800	4,610	88,660	5,600	503	779	157,710	1,934,713
	R4	29,000	33,610	130,455	25,000	27,620	22,100	1,590	85,180	3,000	502	850	151,350	1,746,870

(単位:本)

表2-5-1 低木性落葉樹【露地栽培(1)】

市町村名	年	樹 種 名													
		アジサイ	ウツギ類	オオデマリ	タンカクイヅル	コデマリ	シモツケ類	シロモジ	シロヤマブキ	トウダナンツヅ	トサミズキ	ニシキギ	ハイカウツギ	ブルーベリー	ミツバツツジ
福岡市 (博多区)	R3	30										5			
	R4											5			
	R3													18,000	
	R4													18,000	
久留米市 (久留米地区)	R3	3,100	3,000	450		1,000	3,000		2,000	400	300	100	5,200	1,000	
	R4	1,900	1,500	150		650	1,400		600	400	300	100	3,500	500	
久留米市 (三潞地区)	R3														
	R4														
久留米市 (北野地区)	R3	50	10	10		5	15		10	20	8	2			
	R4	40	10	13		3	10		15	20	15	2			
久留米市 計	R3	3,150	3,010	460		1,005	3,015		2,010	420	308	102	23,201	1,000	
	R4	1,940	1,510	163		653	1,410		615	420	315	102	21,501	500	
朝倉市 (甘木地区)	R3		60			80				10					
	R4		100			100				10					
朝倉市 (朝倉地区)	R3	200				50			30		200				
	R4	100		80		30			40						
朝倉市 計	R3	200	60			130			30	10	200				
	R4	100	100	80		130			40	10					
八女市 (八女地区)	R3														
	R4														
八女市 (黒木地区)	R3														
	R4														
八女市 (尖部地区)	R3														
	R4														
八女市 (星野地区)	R3					900			110,100				31,000	40,500	
	R4					900			120,100				31,000	46,500	
八女市 計	R3					900			110,100				31,000	40,500	
	R4					900			120,100				31,000	46,500	
筑後市	R3														
	R4														
小郡市	R3	230		20			70		200	20	100		150		
	R4	90	30	2			50		250	20	150		150		
うきは市 (吉井地区)	R3							80		30					
	R4							50		10			200		
うきは市 (浮羽地区)	R3								150				250		
	R4								150				250		
うきは市 計	R3							80		30			250		
	R4							50		10			250		
筑前町	R3														
	R4														
大刀洗町	R3										10		35		
	R4										10		30		
広川町	R3														
	R4														
合計	R3	3,610	3,070	480	900	1,135	3,085	80	112,490	480	623	102	54,586	41,500	
	R4	2,130	1,640	245	900	783	1,460	50	121,155	460	480	102	52,931	47,000	

(単位:本)

表2-5-1 低木性落葉樹【露地栽培(2)】

(単位:本)

市町村名	年	樹種名						合計
		ヤマツツジ	ヤマブキ	ユキヤナギ	リキウウバイ	レンギョウ	その他	
福岡市 (博多区)	R3							35
	R4							5
久留米市 (久留米地区)	R3							18,000
	R4							18,000
久留米市 (田主丸地区)	R3	500	400		250	1,000	49,000	70,700
	R4	300	400	900		500	44,000	57,100
久留米市 (三潞地区)	R3							
	R4							
久留米市 (北野地区)	R3	3	5	5	3			167
	R4	5	5	5	10			179
久留米市 計	R3	503	405	5	253	1,000	49,000	88,867
	R4	305	405	905	10	500	44,000	75,279
朝倉市 (甘木地区)	R3							650
	R4							500
朝倉市 (朝倉地区)	R3			30			2,500	3,010
	R4						2,000	2,250
朝倉市 計	R3			30			3,000	3,660
	R4						2,500	2,960
八女市 (八女地区)	R3							
	R4							
八女市 (黒木地区)	R3							
	R4							
八女市 (矢部地区)	R3							
	R4							
八女市 (星野地区)	R3	35,500						218,000
	R4	46,500						245,000
八女市 計	R3	35,500						218,000
	R4	46,500						245,000
筑後市	R3							
	R4							
小郡市	R3				50		200	1,040
	R4				30		200	972
うきは市 (吉井地区)	R3							110
	R4							60
うきは市 (浮羽地区)	R3							350
	R4							400
うきは市 計	R3							460
	R4							460
筑前町	R3							
	R4							
大刀洗町	R3						100	145
	R4						100	140
広川町	R3							
	R4							
合計	R3	36,003	405	35	303	1,000	52,300	312,207
	R4	46,805	405	905	40	500	46,800	324,816

表2-5-2 低木性落葉樹【コンテナ栽培(1)】

市町村名	年	樹種名													
		アジサイ	ウツギ類	オオデマリ	タンカイツツジ	コヤマリ	シモツケ類	シロモジ	シロヤマブキ	ドウダントツジ	トサミズキ	ニシキギ	ハイカワツギ	ブルーベリー	ミツハツツジ
福岡市 (博多区)	R3								91						2
	R4							2	40						2
	R3	300												32,000	
	R4	500												32,000	
久留米市 (久留米地区)	R3	30,500	4,500	4,600		10,000	10,500		350	4,000		500		25,000	
	R4	18,000	3,800	1,400		13,000	13,000		300	3,000		300		24,500	
久留米市 (三瀬地区)	R3														
	R4														
久留米市 (北野地区)	R3														
	R4														
久留米市	R3	30,800	4,500	4,600		10,000	10,500		350	4,000		500		57,000	
	R4	18,500	3,800	1,400		13,000	13,000		300	3,000		300		56,500	
朝倉市	R3	5,000				1,000								1,510	
	R4	4,000				1,000								1,010	
朝倉市 (朝倉地区)	R3														
	R4														
朝倉市	R3	5,000				1,000								1,510	
	R4	4,000				1,000								1,010	
八女市 (八女地区)	R3														
	R4														
八女市 (黒木地区)	R3														
	R4														
八女市 (尖部地区)	R3														
	R4														
八女市 (星野地区)	R3														
	R4														
八女市	R3														
	R4														
筑後市	R3														
	R4														
小郡市	R3	100							80						
	R4	30							20						
うきは市 (吉井地区)	R3	2,800		50			3,000							3,000	
	R4	3,800					2,200							3,000	
うきは市 (浮羽地区)	R3														
	R4														
うきは市	R3	2,800		50			3,000							3,000	
	R4	3,800					2,200							3,000	
筑前町	R3														
	R4														
大刀洗町	R3								50						
	R4								50						
広川町	R3														
	R4														
合計	R3	38,700	4,500	4,650		11,000	13,500		571	4,000		500		61,512	
	R4	26,330	3,800	1,400		14,000	15,200		410	3,000		300		60,512	

(単位:本)

表2-5-2 低木性落葉樹【コンテナ栽培(2)】

(単位:本)

市町村名	年	樹種名					合計
		ヤマツツジ	ヤマブキ	ユキヤナギ	リキウバイ	レンギョウ	
福岡市 (博多区)	R3						93
	R4						44
久留米市 (久留米地区)	R3						32,300
	R4						32,500
久留米市 (田主丸地区)	R3	12,000		20,500	1,100	8,500	74,000
	R4	12,000		21,000	100	8,500	73,500
久留米市 (三瀬地区)	R3						
	R4						
久留米市 (北野地区)	R3						
	R4						
久留米市 計	R3	12,000		20,500	1,100	8,500	74,000
	R4	12,000		21,000	100	8,500	73,500
朝倉市 (甘木地区)	R3	1,000		2,000			5,500
	R4	1,000		3,000			6,000
朝倉市 (朝倉地区)	R3			4,000			9,000
	R4			1,000			7,500
朝倉市 計	R3	1,000		6,000			14,500
	R4	1,000		4,000			13,500
八女市 (八女地区)	R3						
	R4						
八女市 (黒木地区)	R3						
	R4						
八女市 (矢部地区)	R3						
	R4						
八女市 (星野地区)	R3						
	R4						
八女市 計	R3						
	R4						
筑後市	R3						
	R4						
小郡市	R3						480
	R4						300
うきは市 (吉井地区)	R3	700		2,300	50		11,900
	R4	80		2,600	10		11,690
うきは市 (浮羽地区)	R3						
	R4						
うきは市 計	R3	700		2,300	50		11,900
	R4	80		2,600	10		11,690
筑前町	R3						
	R4						
大刀洗町	R3						50
	R4						50
広川町	R3						
	R4						
合計	R3	13,700		28,800	1,150	8,500	88,800
	R4	13,080		27,600	110	8,500	87,300
							261,544

表2-5-3 低木性落葉樹【露地栽培+コンテナ栽培(1)】

市町村名	年	樹種名													
		アジサイ	ウツギ類	オオデマリ	ゲンカイイツツジ	コデマリ	シモツケ類	シロモジ	シロヤマブキ	ドウダンツツジ	トサミズキ	ニシキギ	バイカウツギ	ブルーベリー	ミツハツツジ
福岡市 (博多区)	R3	30							91			5			2
	R4							2	40			5			2
	R3	300												50,000	
	R4	500												50,000	
久留米市 (久留米地区)	R3	33,600	7,500	5,050		11,000	13,500		350	2,000	300	600	30,200	1,000	
	R4	19,900	5,300	1,550		13,650	14,400		300	600	300	400	28,000	500	
	R3														
	R4														
久留米市 (三潞地区)	R3	50	10	10		5	15		20	10	8	2		1	
	R4	40	10	13		3	10		25	15	15	2		1	
	R3	33,950	7,510	5,060		11,005	13,515		370	2,010	308	602	80,201	1,000	
	R4	20,440	5,310	1,563		13,653	14,410		325	615	315	402	78,001	500	
朝倉市 (甘木地区)	R3	5,000	60			1,080					10		1,510		
	R4	4,000	100			1,100					10		1,010		
	R3	200				50				30	200				
	R4	100		80		30				40					
朝倉市 (朝倉地区)	R3	5,200	60			1,130				30	10		1,510		
	R4	4,100	100	80		1,130				40	10		1,010		
	R3														
	R4														
八女市 (八女地区)	R3														
	R4														
	R3														
	R4														
八女市 (黒木地区)	R3														
	R4														
	R3														
	R4														
八女市 (矢部地区)	R3														
	R4														
	R3														
	R4														
八女市 (星野地区)	R3									110,100			31,000	40,500	
	R4									120,100			31,000	46,500	
	R3									110,100			31,000	40,500	
	R4									120,100			31,000	46,500	
筑後市	R3														
	R4														
	R3														
	R4														
小郡市	R3	330		20			70		80	200	100			150	
	R4	120	30	50			50		20	250	150			150	
	R3	2,800		50			3,000	80		30			3,000		
	R4	3,800					2,200	50		10			3,000		
うきは市 (吉井地区)	R3									150			200		
	R4									150			250		
	R3	2,800		50			3,000	80		30			3,000		
	R4	3,800					2,200	50		10			3,000		
うきは市 (浮羽地区)	R3														
	R4														
	R3	2,800		50			3,000	80		30			3,200		
	R4	3,800					2,200	50		10			3,250		
筑前町	R3														
	R4														
	R3														
	R4														
大刀洗町	R3														
	R4														
	R3														
	R4														
広川町	R3														
	R4														
	R3														
	R4														
合計	R3	42,310	7,570	5,130	900	12,135	16,585	80	591	112,490	4,480	602	116,098	41,500	
	R4	28,460	5,440	1,645	900	14,783	16,660	52	435	121,155	3,460	402	113,443	47,000	

(単位:本)

表2-5-3 低木性落葉樹【露地栽培+コンテナ栽培(2)】

(単位:本)

市町村名	年	樹種名					合計
		ヤマツツジ	ヤマブキ	ユキヤナギ	リキウウバイ	レンギョウ	
福岡市 (博多区)	R3						128
	R4						49
久留米市 (久留米地区)	R3						50,300
	R4						50,500
久留米市 (田主丸地区)	R3	500	12,400	20,500	1,350	9,500	123,000
	R4	300	12,400	21,900	100	9,000	117,500
久留米市 (三瀬地区)	R3						
	R4						
久留米市 (北野地区)	R3	3	5	5	3		167
	R4	5	5	5	10		179
久留米市 計	R3	503	12,405	20,505	1,353	9,500	123,000
	R4	305	12,405	21,905	110	9,000	117,500
朝倉市	R3		1,000	2,000			6,000
	R4		1,000	3,000			6,500
朝倉市 (朝倉地区)	R3			4,030			11,500
	R4			1,000			9,500
朝倉市 計	R3		1,000	6,030			17,500
	R4		1,000	4,000			16,000
八女市 (八女地区)	R3						
	R4						
八女市 (黒木地区)	R3						
	R4						
八女市 (矢部地区)	R3						
	R4						
八女市 (星野地区)	R3	35,500					218,000
	R4	46,500					245,000
八女市 計	R3	35,500					218,000
	R4	46,500					245,000
筑後市	R3						
	R4						
小郡市	R3				50		1,520
	R4				30		500
うきは市 (吉井地区)	R3		700	2,300	50		12,010
	R4		80	2,600	10		11,750
うきは市 (浮羽地区)	R3						350
	R4						400
うきは市 計	R3		700	2,300	50		12,360
	R4		80	2,600	10		12,150
筑前町	R3						
	R4						
大刀洗町	R3						100
	R4						100
広川町	R3						
	R4						
合計	R3	36,003	14,105	28,835	1,453	9,500	141,100
	R4	46,805	13,485	28,505	150	9,000	134,100
							586,360

表2-6-1 特殊樹種【露地栽培】

(単位:本)

市町村名	年	樹種名										合計			
		シュロ	ソテツ	タケ	トウジユロ	トラセナ	ヤシ	ユッカ	フジ	その他					
福岡市 (博多区)	R3		6		15										21
	R4		26		42		20								88
久留米市 (久留米地区)	R3		100	6,500			100								6,700
	R4		100	6,500		50	200								6,850
久留米市 (田主丸地区)	R3		500	5,700	300	350									6,850
	R4		300	3,500	300	100									4,200
久留米市 (三瀬地区)	R3														
	R4		6		6	30	5							30	78
久留米市 (北野地区)	R3		6		8	45	6							30	96
	R4		606	12,200	306	380	105							30	13,628
久留米市 計	R3		406	10,000	308	195	206							30	11,146
	R4														
朝倉市 (甘木地区)	R3														
	R4														
朝倉市 (朝倉地区)	R3					30									30
	R4					55									55
朝倉市 計	R3					30									30
	R4					55									55
八女市 (八女地区)	R3														
	R4														
八女市 (黒木地区)	R3														
	R4														
八女市 (尖部地区)	R3														
	R4														
八女市 (星野地区)	R3														
	R4														
八女市 計	R3														
	R4														
筑後市	R3														
	R4														
小郡市	R3	25	20		16									16	77
	R4	20	28		35		15	23					63	184	
うきは市 (吉井地区)	R3														
	R4														
うきは市 (浮羽地区)	R3														
	R4														
うきは市 計	R3														
	R4														
筑前町	R3														
	R4														
大刀洗町	R3				20	15	12							6	53
	R4				15	15	12							8	50
広川町	R3														
	R4														
合計	R3	25	632	12,200	357	425	117						1	52	13,809
	R4	20	460	10,000	400	265	253	23					1	101	11,523

表2-6-2 特殊樹種【コンテナ栽培】

(単位:本)

市町村名	年	樹種名										合計		
		シュロ	ソテツ	タケ	トウジユロ	トラセナ	ヤシ	ユッカ	フジ	その他				
福岡市 (博多区)	R3										4			4
	R4									7			6	13
久留米市 (久留米地区)	R3													
	R4													
久留米市 (田主丸地区)	R3		1,500			300								1,800
	R4		1,500			300								1,800
久留米市 (三潁地区)	R3													
	R4													
久留米市 (北野地区)	R3													
	R4													
久留米市 計	R3		1,500			300								1,800
	R4		1,500			300								1,800
朝倉市 (甘木地区)	R3													
	R4													
朝倉市 (朝倉地区)	R3													
	R4													
朝倉市 計	R3													
	R4													
八女市 (八女地区)	R3													
	R4													
八女市 (黒木地区)	R3													
	R4													
八女市 (矢部地区)	R3													
	R4													
八女市 (星野地区)	R3													
	R4													
八女市 計	R3													
	R4													
筑後市	R3													
	R4													
小郡市	R3													
	R4											60		60
うきは市 (吉井地区)	R3													
	R4													
うきは市 (浮羽地区)	R3													
	R4													
うきは市 計	R3													
	R4													
筑前町	R3													
	R4													
大刀洗町	R3													
	R4													
広川町	R3													
	R4													
合計	R3		1,500			300							4	1,804
	R4		1,500			300				7		6	60	1,873

表2-6-3 特殊樹種【露地栽培+コンテナ栽培】

市町村名	年	樹種名										合計		
		シュロ	ソテツ	タケ	トウジユロ	ドラセナ	ヤシ	ユッカ	フジ	その他				
福岡市 (博多区)	R3		6		15						4			25
	R4		26		42		27				6			101
久留米市 (久留米地区)	R3		100	6,500			100							6,700
	R4		100	6,500		50	200							6,850
久留米市 (田主丸地区)	R3		500	7,200	300	650								8,650
	R4		300	5,000	300	400								6,000
久留米市 (三潁地区)	R3													
	R4		6		6	30	5			1			30	78
久留米市 (北野地区)	R3		6		8	45	6			1			30	96
	R4		606	13,700	306	680	105			1			30	15,428
久留米市 計	R4		406	11,500	308	495	206			1			30	12,946
朝倉市 (甘本地区)	R3													
	R4													
朝倉市 (朝倉地区)	R3					30								30
	R4					55								55
朝倉市 計	R3					30								30
	R4					55								55
八女市 (八女地区)	R3													
	R4													
八女市 (黒木地区)	R3													
	R4													
八女市 (尖部地区)	R3													
	R4													
八女市 (星野地区)	R3													
	R4													
八女市 計	R3													
	R4													
筑後市	R3													
	R4													
小郡市	R3	25	20		16								16	77
	R4	20	28		35		15	23				123	244	
うきは市 (吉井地区)	R3													
	R4													
うきは市 (浮羽地区)	R3													
	R4													
うきは市 計	R3													
	R4													
筑前町	R3													
	R4													
大刀洗町	R3				20	15	12						6	53
	R4				15	15	12						8	50
広川町	R3													
	R4													
合計	R3	25	632	13,700	357	725	117			5			52	15,613
	R4	20	460	11,500	400	565	260	23		7			161	13,396

(単位:本)

表2-7 市町村別生産本数集計表(1)

市町村名	年	産地栽培						コシナ栽培						合計
		高中木性 針葉樹	高中木性 常緑広葉樹	高中木性 落葉広葉樹	低木性 常緑樹	低木性 落葉樹	特殊樹種	高中木性 針葉樹	高中木性 常緑広葉樹	高中木性 落葉広葉樹	低木性 常緑樹	低木性 落葉樹	特殊樹種	
福岡市 (博多区)	R3	104	1,762	1,586	348	35	21	310	2,251	821	315	93	4	3,794
	R4	100	1,774	1,580	396	5	88	252	1,476	989	210	44	13	2,984
	R3	17,850	15,940	8,360	19,000	18,000	6,700	1,300	109,650		70,900	32,300		214,150
	R4	17,980	15,630	7,750	18,000	18,000	6,850	1,300	106,350		63,800	32,500		203,950
久留米市 (久留米地区)	R3	49,100	98,340	83,860	341,750	70,700	6,850	18,950	242,500	31,450	767,000	206,050	1,800	1,267,750
	R4	66,650	93,155	71,840	336,600	57,100	4,200	18,250	238,600	24,700	723,800	192,400	1,800	1,199,550
久留米市 (田主丸地区)	R3	4,830												
	R4	4,730												
久留米市 (三潁地区)	R3	206	515	1,413	286	167	78							
	R4	103	626	1,500	267	179	96							
久留米市 (北野地区)	R3	71,986	114,795	93,633	361,036	88,867	13,628	20,250	352,150	31,450	837,900	238,350	1,800	1,481,900
	R4	89,463	109,411	81,090	354,867	75,279	11,146	19,550	344,950	24,700	787,600	224,900	1,800	1,403,500
朝倉市 (甘木地区)	R3	2,170	12,090	5,840	26,790	650		200	6,350	2,330	45,000	16,010		69,890
	R4	2,200	12,340	6,550	25,090	710		300	6,600	1,880	47,100	16,010		71,890
朝倉市 (朝倉地区)	R3	6,444	40,755	13,380	56,510	3,010	30	43,500	102,650	98,300	22,200	13,000		279,650
	R4	6,558	39,865	15,481	54,945	2,250	55	39,300	95,600	108,100	14,400	8,500		269,900
朝倉市 (朝倉地区)	R3	8,614	52,845	19,220	83,300	3,660	30	43,700	109,000	100,630	67,200	29,010		349,540
	R4	8,758	52,205	22,031	80,035	2,960	55	39,600	102,200	109,980	61,500	24,510		337,790
八女市 (八女地区)	R3	780		30	100									
	R4	730		30	100									
八女市 (黒木地区)	R3													
	R4													
八女市 (矢部地区)	R3													
	R4													
八女市 (星野地区)	R3	130	74,050	7,680	227,000	218,000		50		1,000	1,600			2,650
	R4	130	75,350	7,820	236,950	245,000		50		1,000	1,600			2,650
八女市 (八女市)	R3	910	74,050	7,710	227,100	218,000		50		1,000	1,600			2,650
	R4	860	75,350	7,850	237,050	245,000		50		1,000	1,600			2,650
筑後市	R3	810	750	400	230									
	R4	810	750	400	230									
小郡市	R3	7,082	15,302	3,471	16,749	1,040	77	2,500	6,200	3,900	3,200	480		16,280
	R4	9,681	14,642	3,070	15,996	972	184	1,000	7,268	4,470	4,250	350	60	17,398
うきは市 (吉井地区)	R3	4,475	6,903	746	96,625	110		10,060	96,790	5,436	208,693	11,900		332,879
	R4	3,595	6,112	623	74,610	60		10,230	78,345	3,300	98,740	11,690		202,305
うきは市 (浮羽地区)	R3	930	520	250	18,400	400								
	R4	930	520	250	18,400	400								
うきは市 (計)	R3	5,255	7,393	986	114,625	460		10,060	96,790	5,436	208,693	11,900		332,879
	R4	4,525	6,632	873	93,010	460		10,230	78,345	3,300	98,740	11,690		202,305
筑前町	R3													
	R4													
大刀洗町	R3	6,765	9,126	1,532	6,287	145	53		500	70	5,780	50		6,400
	R4	5,835	8,918	1,329	6,136	140	50			60	4,900	50		5,010
広川町	R3	800	100	550	350									
	R4	800	100	550	350									
合計	R3	102,326	276,123	129,088	810,025	312,207	13,809	76,870	566,891	143,307	1,124,688	279,883	1,804	2,193,443
	R4	120,332	269,782	118,773	788,070	324,816	11,523	70,682	534,239	144,499	958,800	261,544	1,873	1,971,637

(単位:本)

表2-7 市町村別生産本数集計表(2)

(単位:本)

市町村名	年	露地栽培十コソナ栽培										合計
		高中木性 針葉樹	高中木性 常緑広葉樹	高中木性 落葉広葉樹	低木性 常緑樹	低木性 落葉樹	特殊樹種	合計				
福岡市 (博多区)	R3	414	4,013	2,407	663	128	25	7,650				
	R4	352	3,250	2,569	606	49	101	6,927				
	R3	19,150	125,590	8,360	89,900	50,300	6,700	300,000				
	R4	19,280	121,980	7,750	81,800	50,500	6,850	288,160				
久留米市 (久留米地区)	R3	68,050	340,840	115,310	1,108,750	276,750	8,650	1,918,350				
	R4	84,900	331,755	96,540	1,060,400	249,500	6,000	1,829,095				
久留米市 (田主丸地区)	R3	4,830						4,830				
	R4	4,730						4,730				
久留米市 (三潞地区)	R3	206	515	1,413	286	167	78	2,665				
	R4	103	626	1,500	267	179	96	2,771				
久留米市 (北野地区)	R3	92,236	466,945	125,083	1,198,936	327,217	15,428	2,225,845				
	R4	109,013	454,361	105,790	1,142,467	300,179	12,946	2,124,756				
朝倉市 (朝倉市)	R3	2,370	18,440	8,170	71,790	16,660		117,430				
	R4	2,500	18,940	8,430	72,190	16,720		118,780				
朝倉市 (甘木地区)	R3	49,944	143,405	111,680	78,710	16,010	30	399,779				
	R4	45,858	135,465	123,581	69,345	10,750	55	385,054				
朝倉市 (朝倉地区)	R3	52,314	161,845	119,850	150,500	32,670	30	517,209				
	R4	48,358	154,405	132,011	141,535	27,470	55	503,834				
八女市 (八女地区)	R3	780	30	30	100			910				
	R4	730	30	30	100			860				
八女市 (黒木地区)	R3											
	R4											
八女市 (矢部地区)	R3											
	R4											
八女市 (星野地区)	R3	180	74,050	8,680	228,600	218,000		529,510				
	R4	180	75,350	8,820	238,550	245,000		567,900				
八女市 (筑後市)	R3	960	74,050	8,710	228,700	218,000		530,420				
	R4	910	75,350	8,850	238,650	245,000		568,760				
筑後市	R3	810	750	400	230			2,190				
	R4	810	750	400	230			2,190				
小郡市	R3	9,582	21,502	7,371	19,949	1,520	77	60,001				
	R4	10,681	21,910	7,540	20,246	1,322	244	61,943				
うきは市 (吉井地区)	R3	14,535	103,693	6,182	305,318	12,010		441,738				
	R4	13,825	84,457	3,923	173,350	11,750		287,305				
うきは市 (浮羽地区)	R3	780	490	240	18,000	350		19,860				
	R4	930	520	250	18,400	400		20,500				
うきは市 (計)	R3	15,315	104,183	6,422	323,318	12,360		461,598				
	R4	14,755	84,977	4,173	191,750	12,150		307,805				
筑前町	R3											
	R4											
大刀洗町	R3	6,765	9,626	1,602	12,067	195	53	30,308				
	R4	5,835	8,918	1,389	11,036	190	50	27,418				
広川町	R3	800	100	550	350			1,800				
	R4	800	100	550	350			1,800				
合計	R3	179,196	843,014	272,395	1,934,713	592,090	15,613	3,837,021				
	R4	191,514	804,021	263,272	1,746,870	586,360	13,396	3,605,433				

3 調査野帳、栽培区分別、樹高区分別生産本数

表3-1 高中木性針葉樹

(単位:本)

NO	樹種名	栽培区分	樹高区分					合計
			0.5m未満	0.5m以上 1.0m未満	1.0m以上 2.0m未満	2.0m以上 3.0m未満	3.0m以上	
1	アカマツ	露地			50	45	95	190
		コンテナ	2,000	1,200				3,200
		計	2,000	1,200	50	45	95	3,390
2	イヌマキ	露地	2,000	2,000	3,150	350	1,370	8,870
		コンテナ	1,500	5,000	200			6,700
		計	3,500	7,000	3,350	350	1,370	15,570
3	カイズカイブキ	露地	4,000	4,000	4,100	5,820	2,415	20,335
		コンテナ	500	500	300			1,300
		計	4,500	4,500	4,400	5,820	2,415	21,635
4	クロマツ	露地		100	1,432	1,900	1,435	4,867
		コンテナ	13,500	11,850	100			25,450
		計	13,500	11,950	1,532	1,900	1,435	30,317
5	コウヤマキ	露地		70	88	17	5	180
		コンテナ		50				50
		計		120	88	17	5	230
6	コニファー類	露地	1,500	1,000	6,120	985	493	10,098
		コンテナ	5,300	2,601	901			8,802
		計	6,800	3,601	7,021	985	493	18,900
7	ゴヨウマツ	露地	500	380	370	450	50	1,750
		コンテナ						
		計	500	380	370	450	50	1,750
8	サワラ	露地				3	1	4
		コンテナ						
		計				3	1	4
9	シダレアカマツ	露地	300	100	100	200	100	800
		コンテナ						
		計	300	100	100	200	100	800
10	スギ、ヒノキ	露地	500	300	300	300	90	1,490
		コンテナ	5,000	9,000	1,000			15,000
		計	5,500	9,300	1,300	300	90	16,490
11	ダイオウショウ	露地		55				55
		コンテナ						
		計		55				55
12	チャボヒバ	露地		200	60	5	1	266
		コンテナ						
		計		200	60	5	1	266
13	トウヒ類	露地	200	100	105	3	3	411
		コンテナ						
		計	200	100	105	3	3	411
14	ナギ	露地			20	72	300	392
		コンテナ	100	100	50			250
		計	100	100	70	72	300	642
15	ヒマラヤスギ	露地			5	10		15
		コンテナ						
		計			5	10		15
16	メタセコイア	露地					120	120
		コンテナ						
		計					120	120
17	モミ類	露地			153	3	5	161
		コンテナ						
		計			153	3	5	161
18	ラカンマキ	露地	8,000	9,000	24,500	3,055	1,273	45,828
		コンテナ	4,500	4,980	450			9,930
		計	12,500	13,980	24,950	3,055	1,273	55,758
19	ラクウショウ	露地						
		コンテナ						
		計						
20	その他	露地	5,500	8,500	7,000	3,300	700	25,000
		コンテナ						
		計	5,500	8,500	7,000	3,300	700	25,000
合計	合計	露地	22,500	25,805	47,553	16,518	8,456	120,832
		コンテナ	32,400	35,281	3,001			70,682
		計	54,900	61,086	50,554	16,518	8,456	191,514

表3-2 高中木性常緑広葉樹(1)

(単位:本)

NO	樹種名	栽培区分	樹高区分					合計
			0.5m未満	0.5m以上 1.0m未満	1.0m以上 2.0m未満	2.0m以上 3.0m未満	3.0m以上	
1	アカシア類	露地			200	302	1	503
		コンテナ	2,000	1,720	708	300		4,728
		計	2,000	1,720	908	602	1	5,231
2	アラカシ	露地	700	700	2,100	1,010	753	5,263
		コンテナ	4,500	5,100	1,300			10,900
		計	5,200	5,800	3,400	1,010	753	16,163
3	ウバメガシ	露地	500	500	1,250	430	187	2,867
		コンテナ	2,500	6,000	1,610			10,110
		計	3,000	6,500	2,860	430	187	12,977
4	オガタマノキ	露地			700	45	2	747
		コンテナ	850	1,800				2,650
		計	850	1,800	700	45	2	3,397
5	オリーブ	露地			4,910	2,515	585	8,010
		コンテナ	9,000	12,800	5,500	2,000	1	29,301
		計	9,000	12,800	10,410	4,515	586	37,311
6	カクレミノ	露地	300	320	855	413	103	1,991
		コンテナ	500	400	100			1,000
		計	800	720	955	413	103	2,991
7	カナメモチ	露地						
		コンテナ	2,000	1,360	110			3,470
		計	2,000	1,360	110			3,470
8	カラタネオガタマ	露地			675	575	22	1,272
		コンテナ	500	430	370			1,300
		計	500	430	1,045	575	22	2,572
9	カンキツ類	露地		300	343	114	2	759
		コンテナ		20,000				20,000
		計		20,300	343	114	2	20,759
10	キンモクセイ	露地	700	1,500	6,510	3,093	516	12,319
		コンテナ	31,000	39,100	1,400			71,500
		計	31,700	40,600	7,910	3,093	516	83,819
11	クスノキ	露地			100	400	295	795
		コンテナ	3,200	1,300	100			4,600
		計	3,200	1,300	200	400	295	5,395
12	クスノハカエデ	露地						
		コンテナ						
		計						
13	クロガネモチ	露地	1,000	1,500	400	1,230	1,940	6,070
		コンテナ	2,700	2,800	100			5,600
		計	3,700	4,300	500	1,230	1,940	11,670
14	ゲッケイジュ	露地	300	200	550	240	75	1,365
		コンテナ	1,145	1,200	100			2,445
		計	1,445	1,400	650	240	75	3,810
15	コバンモチ	露地		60	110	51	58	279
		コンテナ	150	80				230
		計	150	140	110	51	58	509
16	サカキ	露地	500	1,005	595	295	1	2,396
		コンテナ	10,300	13,030	350			23,680
		計	10,800	14,035	945	295	1	26,076
17	サザンカ類	露地	1,200	1,500	7,650	3,003	285	13,638
		コンテナ	5,000	6,100	700			11,800
		計	6,200	7,600	8,350	3,003	285	25,438
18	サンゴジュ	露地		200	1,060	865	105	2,230
		コンテナ	300	1,000				1,300
		計	300	1,200	1,060	865	105	3,530
19	シマトネリコ	露地		325	2,560	2,845	1,755	7,485
		コンテナ	2,500	3,250	620			6,370
		計	2,500	3,575	3,180	2,845	1,755	13,855
20	ジョウリョクヤマボウシ	露地	1,000	2,000	2,650	2,501	1,441	9,592
		コンテナ	1,500	1,300	600			3,400
		計	2,500	3,300	3,250	2,501	1,441	12,992

表3-2 高中木性常緑広葉樹(2)

(単位:本)

NO	樹種名	栽培区分	樹高区分					合計
			0.5m未満	0.5m以上 1.0m未満	1.0m以上 2.0m未満	2.0m以上 3.0m未満	3.0m以上	
21	シラカシ	露地		750	2,480	5,980	3,565	12,775
		コンテナ	5,000	8,000	2,400			15,400
		計	5,000	8,750	4,880	5,980	3,565	28,175
22	シルバーペリペット	露地		500	2,300	13	32	2,845
		コンテナ	8,000	10,000	7,100			25,100
		計	8,000	10,500	9,400	13	32	27,945
23	シロダモ	露地		100	40	115	8	263
		コンテナ	600	1,100	100			1,800
		計	600	1,200	140	115	8	2,063
24	スダジイ	露地			100	300	381	781
		コンテナ	3,000	3,600	500			7,100
		計	3,000	3,600	600	300	381	7,881
25	ソヨゴ	露地	21,000	10,700	12,110	6,187	523	50,520
		コンテナ	10,700	11,125	800			22,625
		計	31,700	21,825	12,910	6,187	523	73,145
26	タイサンボク	露地		100	120	180	73	473
		コンテナ						
		計		100	120	180	73	473
27	タブノキ	露地			120	270	360	750
		コンテナ	3,300	3,500	500			7,300
		計	3,300	3,500	620	270	360	8,050
28	ツブラジイ	露地					115	115
		コンテナ						
		計					115	115
29	トウネズミモチ	露地			220	80	5	305
		コンテナ						
		計			220	80	5	305
30	トキワマンサク	露地		2,300	6,500	885	41	9,726
		コンテナ	8,000	7,700	17,500			33,200
		計	8,000	10,000	24,000	885	41	42,926
31	ネズミモチ	露地		400	1,660	88	5	2,153
		コンテナ	1,300	1,800	200			3,300
		計	1,300	2,200	1,860	88	5	5,453
32	ハイノキ	露地	10,000	6,000	2,610	1,945	38	20,593
		コンテナ						
		計	10,000	6,000	2,610	1,945	38	20,593
33	ヒイラギ	露地			350	62	3	415
		コンテナ	200	200				400
		計	200	200	350	62	3	815
34	ヒイラギモクセイ	露地	800	1,500	7,600	1,560	13	11,473
		コンテナ	600	2,500	300			3,400
		計	1,400	4,000	7,900	1,560	13	14,873
35	ヒメユズリハ	露地		100	290	580	87	1,057
		コンテナ	1,120	1,230	300			2,650
		計	1,120	1,330	590	580	87	3,707
36	フェイジョア	露地		700	1,295	620	61	2,676
		コンテナ	1,200	610	340			2,150
		計	1,200	1,310	1,635	620	61	4,826
37	プリペット	露地		1,000	3,500	100		4,600
		コンテナ	5,700	6,200	6,120			18,020
		計	5,700	7,200	9,620	100		22,620
38	ホルトノキ	露地			260	363	350	973
		コンテナ	320	300				620
		計	320	300	260	363	350	1,593
39	マテバシイ	露地			100	255	322	677
		コンテナ	1,300	2,100	340			3,740
		計	1,300	2,100	440	255	322	4,417
40	マルバニッケイ	露地						
		コンテナ						
		計						

表3-2 高中木性常緑広葉樹(3)

(単位:本)

NO	樹種名	栽培区分	樹高区分					合計
			0.5m未満	0.5m以上 1.0m未満	1.0m以上 2.0m未満	2.0m以上 3.0m未満	3.0m以上	
41	ミヤマガンショウ	露地			110	70	53	233
		コンテナ						
		計			110	70	53	233
42	モチノキ	露地			60	283	110	453
		コンテナ	550	2,090	550			3,190
		計	550	2,090	610	283	110	3,643
43	モッコク	露地			718	147	386	1,251
		コンテナ		120				120
		計		120	718	147	386	1,371
44	ヤブツバキ	露地		150	2,580	1,387	123	4,240
		コンテナ	6,000	11,370	1,550			18,920
		計	6,000	11,520	4,130	1,387	123	23,160
45	他ツバキ類	露地		1,100	1,350	455	173	3,078
		コンテナ	25,200	15,300	150			40,650
		計	25,200	16,400	1,500	455	173	43,728
46	ヤブニッケイ	露地				60	1	61
		コンテナ	200	300				500
		計	200	300		60	1	561
47	ヤマモモ	露地		150	195	395	447	1,187
		コンテナ	2,600	1,600	50			4,250
		計	2,600	1,750	245	395	447	5,437
48	レッドロビン	露地		3,500	9,400	3,250	4	16,154
		コンテナ	31,000	17,220	11,500			59,720
		計	31,000	20,720	20,900	3,250	4	75,874
49	ロドレイア	露地		250	150	130	83	613
		コンテナ	300	300				600
		計	300	550	150	130	83	1,213
50	常緑ドウダン	露地	5,000	1,503	61			6,564
		コンテナ						
		計	5,000	1,503	61			6,564
51	ナナミノキ	露地				835	142	977
		コンテナ	1,000	3,100	100			4,200
		計	1,000	3,100	100	835	142	5,177
52	イチイガシ	露地					3	3
		コンテナ	1,000	500				1,500
		計	1,000	500			3	1,503
53	イヌガシ	露地				355	12	367
		コンテナ	500					500
		計	500			355	12	867
54	その他	露地	5,300	6,500	12,980	7,330	1,740	33,850
		コンテナ	20,500	17,300	1,100			38,900
		計	25,800	23,800	14,080	7,330	1,740	72,750
合計	合計	露地	48,300	47,413	102,477	54,207	17,385	269,782
		コンテナ	218,835	247,935	65,168	2,300	1	534,239
		計	267,135	295,348	167,645	56,507	17,386	804,021

表3-3 高中木性落葉広葉樹(1)

(単位:本)

NO	樹種名	栽培区分	樹高区分					合計
			0.5m未満	0.5m以上 1.0m未満	1.0m以上 2.0m未満	2.0m以上 3.0m未満	3.0m以上	
1	アオダモ	露地		5	170	360	315	850
		コンテナ	20	20				40
		計	20	25	170	360	315	890
2	アオハダ	露地		20	10	78	37	145
		コンテナ						
		計		20	10	78	37	145
3	アズキナシ	露地				20	45	65
		コンテナ						
		計				20	45	65
4	アンズ	露地				102	32	134
		コンテナ						
		計				102	32	134
5	イチョウ	露地	100	150		110	330	690
		コンテナ		100				100
		計	100	250		110	330	790
6	イロハモミジ	露地	1,000	1,500	2,130	3,250	1,775	9,655
		コンテナ	5,510	14,540	4,230			24,280
		計	6,510	16,040	6,360	3,250	1,775	33,935
7	他カエデ類	露地	400	450	590	430	220	2,090
		コンテナ						
		計	400	450	590	430	220	2,090
8	ウグイスカグラ	露地		40	90	13		143
		コンテナ	20	120	100			240
		計	20	160	190	13		383
9	ウメ	露地		3,500	3,080	1,335	760	8,675
		コンテナ	1,000	1,000				2,000
		計	1,000	4,500	3,080	1,335	760	10,675
10	シダレウメ	露地			800	700	632	2,132
		コンテナ		1,000				1,000
		計		1,000	800	700	632	3,132
11	ウメモドキ	露地			160	10	9	179
		コンテナ	100	100				200
		計	100	100	160	10	9	379
12	ウラジロノキ	露地				5	10	15
		コンテナ		5				5
		計		5		5	10	20
13	エゴノキ	露地		100	110	810	570	1,590
		コンテナ	1,000	1,200	200			2,400
		計	1,000	1,300	310	810	570	3,990
14	オオヤマレンゲ	露地			22			22
		コンテナ						
		計			22			22
15	オトコヨウゾメ	露地	100	100	101	53	1	355
		コンテナ	30	40	6			76
		計	130	140	107	53	1	431
16	カイノキ	露地					1	1
		コンテナ						
		計					1	1
17	カツラ	露地			200	630	175	1,005
		コンテナ	1,000	800	100			1,900
		計	1,000	800	300	630	175	2,905
18	ガマズミ	露地			18	10	6	34
		コンテナ			100			100
		計			118	10	6	134
19	カマツカ	露地					6	6
		コンテナ						
		計					6	6
20	カリン	露地			100	52	56	208
		コンテナ						
		計			100	52	56	208

表3-3 高中木性落葉広葉樹(2)

(単位:本)

NO	樹種名	栽培区分	樹高区分					合計
			0.5m未満	0.5m以上 1.0m未満	1.0m以上 2.0m未満	2.0m以上 3.0m未満	3.0m以上	
21	クヌギ	露地				250	156	406
		コンテナ	3,000	25,800	700			29,500
		計	3,000	25,800	700	250	156	29,906
22	クロモジ	露地		100	110	22		232
		コンテナ						
		計		100	110	22		232
23	ケヤキ	露地			200	200	305	705
		コンテナ	500	3,600	700			4,800
		計	500	3,600	900	200	305	5,505
24	コナラ	露地			50	390	475	915
		コンテナ	5,100	21,600	1,300			28,000
		計	5,100	21,600	1,350	390	475	28,915
25	コバノズイナ	露地		60	35	1		96
		コンテナ	15	40	10			65
		計	15	100	45	1		161
26	コブシ	露地			103	350	431	884
		コンテナ	600	1,400	250			2,250
		計	600	1,400	353	350	431	3,134
27	コマユミ	露地		3	20	60	35	118
		コンテナ	40	10				50
		計	40	13	20	60	35	168
28	ザイフリボク	露地				3	25	28
		コンテナ						
		計				3	25	28
29	サルスベリ	露地		500	565	1,440	1,530	4,035
		コンテナ	1,500	600	100			2,200
		計	1,500	1,100	665	1,440	1,530	6,235
30	サワフタギ	露地			5	5	15	25
		コンテナ						
		計			5	5	15	25
31	サンシュユ	露地			113	125	78	316
		コンテナ						
		計			113	125	78	316
32	シラキ	露地			30	41	25	96
		コンテナ						
		計			30	41	25	96
33	スモークツリー	露地			10	10		20
		コンテナ	200					200
		計	200		10	10		220
34	ソメイヨシノ	露地		2,500	2,000	2,520	2,467	9,487
		コンテナ		100	300			400
		計		2,600	2,300	2,520	2,467	9,887
35	ヤマザクラ	露地		700	300	240	240	1,480
		コンテナ	2,000	5,500	500			8,000
		計	2,000	6,200	800	240	240	9,480
36	他サクラ類	露地		1,000	550	450	461	2,461
		コンテナ						
		計		1,000	550	450	461	2,461
37	ダンコウバイ	露地		30	32	2		64
		コンテナ						
		計		30	32	2		64
38	チャンチン	露地				10	11	21
		コンテナ						
		計				10	11	21
39	ツリバナ	露地			220	50	32	302
		コンテナ	400	50				450
		計	400	50	220	50	32	752
40	トウカエデ	露地					21	21
		コンテナ						
		計					21	21

表3-3 高中木性落葉広葉樹(3)

(単位:本)

NO	樹種名	栽培区分	樹高区分					合計
			0.5m未満	0.5m以上 1.0m未満	1.0m以上 2.0m未満	2.0m以上 3.0m未満	3.0m以上	
41	ナツツバキ	露地		50	60	75	20	205
		コンテナ						
		計		50	60	75	20	205
42	ナツハゼ	露地	500	310	160	30	16	1,016
		コンテナ						
		計	500	310	160	30	16	1,016
43	ナンキンハゼ	露地			75	100	452	627
		コンテナ						
		計			75	100	452	627
44	ネジキ	露地			3	4		7
		コンテナ	1					1
		計	1		3	4		8
45	ハクウンボク	露地			5	20	3	28
		コンテナ						
		計			5	20	3	28
46	ハナカイドウ	露地			105	105	5	215
		コンテナ		100	100			200
		計		100	205	105	5	415
47	ハナズオウ	露地		100	360	65		525
		コンテナ	100	100				200
		計	100	200	360	65		725
48	ハナミズキ	露地	700	1,000	845	1,360	500	4,405
		コンテナ	500	400	380			1,280
		計	1,200	1,400	1,225	1,360	500	5,685
49	ハンカチノキ	露地			55	75	8	138
		コンテナ	30	60				90
		計	30	60	55	75	8	228
50	ヒツバタゴ	露地			120	190	290	600
		コンテナ	200	100	10			310
		計	200	100	130	190	290	910
51	ヒメシャラ	露地		105	140	210	190	645
		コンテナ						
		計		105	140	210	190	645
52	マユミ	露地			10	15	2	27
		コンテナ		80	490			570
		計		80	500	15	2	597
53	マルバノキ	露地	520	500	285	63	3	1,371
		コンテナ						
		計	520	500	285	63	3	1,371
54	ミズナラ	露地				3	3	6
		コンテナ						
		計				3	3	6
55	ミヤマガマズミ	露地			10	40	10	60
		コンテナ						
		計			10	40	10	60
56	ムクゲ	露地	200	200	745	350	102	1,597
		コンテナ	400	700	300			1,400
		計	600	900	1,045	350	102	2,997
57	メグスリノキ	露地			9	5	14	28
		コンテナ	20	20				40
		計	20	20	9	5	14	68
58	モクレン類	露地	20	220	230	205	285	960
		コンテナ		100	100			200
		計	20	320	330	205	285	1,160
59	モミジバフウ	露地				202	88	290
		コンテナ		5				5
		計		5		202	88	295
60	ヤマコウバシ	露地			5	55	5	65
		コンテナ			180	1		181
		計			185	56	5	246

表3-3 高中木性落葉広葉樹(4)

(単位:本)

NO	樹種名	栽培区分	樹高区分					合計
			0.5m未満	0.5m以上 1.0m未満	1.0m以上 2.0m未満	2.0m以上 3.0m未満	3.0m以上	
61	ヤマボウシ	露地		500	570	1,850	1,465	4,385
		コンテナ	2,300	900	405			3,605
		計	2,300	1,400	975	1,850	1,465	7,990
62	ライラック	露地	100	101	165	60		426
		コンテナ	100	100				200
		計	200	201	165	60		626
63	リョウブ	露地					1	1
		コンテナ						
		計					1	1
64	アメリカザイフリボク	露地		200	640	895	273	2,008
		コンテナ	2,500	700	60			3,260
		計	2,500	900	700	895	273	5,268
65	フウリンガマズミ	露地			53	150		203
		コンテナ						
		計			53	150		203
66	アカシデ	露地				8	28	36
		コンテナ						
		計				8	28	36
67	ハナカイドウ	露地						
		コンテナ						
		計						
68	ブナ	露地					10	10
		コンテナ						
		計					10	10
69	ツクシカイドウ	露地						
		コンテナ						
		計						
70	ノムラモミジ	露地		250	360	767	290	1,667
		コンテナ		100	1			101
		計		350	361	767	290	1,768
71	ベニバナトチノキ	露地			10	10	6	26
		コンテナ						
		計			10	10	6	26
72	ゴンズイ	露地						
		コンテナ						
		計						
73	その他	露地	10,500	11,500	12,710	9,380	3,400	47,490
		コンテナ	14,000	10,000	600			24,600
		計	24,500	21,500	13,310	9,380	3,400	72,090
合計	合計	露地	14,140	25,794	29,654	30,429	18,756	118,773
		コンテナ	42,186	91,090	11,222	1		144,499
		計	56,326	116,884	40,876	30,430	18,756	263,272

表3-4 低木性常緑樹(1)

(単位:本)

NO	樹種名	栽培区分	樹高区分				合計
			0.2m未満	0.2m以上 0.5m未満	0.5m以上 1.0m未満	1.0m以上	
1	アオキ	露地		2,100	8,210	2,710	13,020
		コンテナ	1,000	30,800	19,950		51,750
		計	1,000	32,900	28,160	2,710	64,770
2	アセビ	露地	60,000	100,010	5,030	314	165,354
		コンテナ					
		計	60,000	100,010	5,030	314	165,354
3	アベリア	露地		1,000	4,600	50	5,650
		コンテナ	15,000	71,500	11,200	100	97,800
		計	15,000	72,500	15,800	150	103,450
4	イヌツゲ	露地		1,000	500	1,420	2,920
		コンテナ	3,000	11,000	8,000	300	22,300
		計	3,000	12,000	8,500	1,720	25,220
5	オウゴンマサキ	露地			1,200	8,455	9,655
		コンテナ	2,000	9,580	2,080	500	14,160
		計	2,000	9,580	3,280	8,955	23,815
6	オオムラサキツツジ	露地	14,500	28,800	13,550	50	56,900
		コンテナ	1,000	3,000			4,000
		計	15,500	31,800	13,550	50	60,900
7	オタフクナンテン	露地	19,000	26,503	2,380		47,883
		コンテナ	35,500	45,300			80,800
		計	54,500	71,803	2,380		128,683
8	カンツバキ	露地	3,000	16,800	5,770	211	25,781
		コンテナ	2,000	21,300			23,300
		計	5,000	38,100	5,770	211	49,081
9	キンシバイ	露地			1,000		1,000
		コンテナ		1,500	1,100		2,600
		計		1,500	2,100		3,600
10	ギンバイカ	露地			20	200	220
		コンテナ		3,300	5,250	600	9,150
		計		3,300	5,270	800	9,370
11	キンメツゲ	露地	1,000	1,100	600	650	3,350
		コンテナ	3,000	3,000	9,100	100	15,200
		計	4,000	4,100	9,700	750	18,550
12	ツゲ類(玉)	露地		750	800	35	1,585
		コンテナ					
		計		750	800	35	1,585
13	クチナシ	露地			50	50	100
		コンテナ	4,000	3,800	6,000		13,800
		計	4,000	3,800	6,050	50	13,900
14	クルメツツジ	露地	26,000	29,600	2,200	180	57,980
		コンテナ	3,000	12,500			15,500
		計	29,000	42,100	2,200	180	73,480
15	サツキ	露地	30,500	62,700	2,880	100	96,180
		コンテナ	10,000	22,800			32,800
		計	40,500	85,500	2,880	100	128,980
16	サツキ(玉)	露地		130	45	11	186
		コンテナ					
		計		130	45	11	186
17	シャクナゲ類	露地	15,000	10,500	5,500	1,002	32,002
		コンテナ					
		計	15,000	10,500	5,500	1,002	32,002
18	シャシャンボ	露地			60	15	75
		コンテナ					
		計			60	15	75
19	シャリンバイ	露地	1,500	2,500	1,055	393	5,448
		コンテナ	15,000	32,800	18,000		65,800
		計	16,500	35,300	19,055	393	71,248
20	ジンチョウゲ	露地	300	500	533	2	1,335
		コンテナ	8,800	8,500			17,300
		計	9,100	9,000	533	2	18,635
21	センリョウ	露地		500	560		1,060
		コンテナ	3,000	3,060	400		6,460
		計	3,000	3,560	960		7,520

表3-4 低木性常緑樹(2)

(単位:本)

NO	樹種名	栽培区分	樹高区分				合計
			0.2m未満	0.2m以上 0.5m未満	0.5m以上 1.0m未満	1.0m以上	
22	チャノキ	露地			10	10	20
		コンテナ		600	300		900
		計		600	310	10	920
23	トベラ	露地	500	500	500	303	1,803
		コンテナ	4,200	7,800	4,500		16,500
		計	4,700	8,300	5,000	303	18,303
24	ナンテン	露地		300	1,920	282	2,502
		コンテナ	5,500	4,300	1,900		11,700
		計	5,500	4,600	3,820	282	14,202
25	ハイビヤクシン類	露地					
		コンテナ	25,500	55,500	1,500		82,500
		計	25,500	55,500	1,500		82,500
26	ハクサンボク	露地			1,360	1,780	3,140
		コンテナ		800	2,400	1,060	4,260
		計		800	3,760	2,840	7,400
27	ハマヒサカキ	露地	500	500	550	300	1,850
		コンテナ	15,500	15,300	7,500	880	39,180
		計	16,000	15,800	8,050	1,180	41,030
28	ヒイラギナンテン	露地	1,000	6,450	7,410	1,965	16,825
		コンテナ	3,500	2,360	1,210		7,070
		計	4,500	8,810	8,620	1,965	23,895
29	ヒサカキ	露地			653	266	919
		コンテナ	3,000	20,160	9,380		32,540
		計	3,000	20,160	10,033	266	33,459
30	ヒペリカムヒデコート	露地					
		コンテナ		5,500	9,000		14,500
		計		5,500	9,000		14,500
31	ヒメクチナシ	露地					
		コンテナ	10,000	19,000			29,000
		計	10,000	19,000			29,000
32	ヒメシャリンバイ	露地			2,000	2,110	4,110
		コンテナ	6,500	16,000	6,500	500	29,500
		計	6,500	16,000	8,500	2,610	33,610
33	ヒラドツツジ	露地	10,000	70,000	43,250	305	123,555
		コンテナ	1,500	5,400			6,900
		計	11,500	75,400	43,250	305	130,455
34	ボックスウッド	露地	500	500	500		1,500
		コンテナ	5,000	10,700	7,800		23,500
		計	5,500	11,200	8,300		25,000
35	マサキ	露地	1,000	1,000	2,000	9,670	13,670
		コンテナ	1,000	1,200	3,400	8,350	13,950
		計	2,000	2,200	5,400	18,020	27,620
36	マメツゲ	露地		700	1,300		2,000
		コンテナ	2,500	15,600	2,000		20,100
		計	2,500	16,300	3,300		22,100
37	マンリョウ	露地					
		コンテナ	1,000	590			1,590
		計	1,000	590			1,590
38	マホニアコンフューサ	露地		6,000	17,390	310	23,700
		コンテナ	15,000	40,680	5,800		61,480
		計	15,000	46,680	23,190	310	85,180
39	マルバシャリンバイ	露地					
		コンテナ		3,000			3,000
		計		3,000			3,000
40	ミヤマンキミ	露地		1	1		2
		コンテナ	300	200			500
		計	300	201	1		502
41	ヤツデ	露地		200	385	155	740
		コンテナ		80	30		110
		計		280	415	155	850
42	その他	露地	15,000	22,200	25,130	1,720	64,050
		コンテナ	22,000	34,500	30,800		87,300
		計	37,000	56,700	55,930	1,720	151,350
合計		露地	199,300	392,844	160,902	35,024	788,070
		コンテナ	228,300	543,010	175,100	12,390	958,800
		計	427,600	935,854	336,002	47,414	1,746,870

表3-5 低木性落葉樹

(単位:本)

NO	樹種名	栽培区分	樹高区分				合計
			0.2m未満	0.2m以上 0.5m未満	0.5m以上 1.0m未満	1.0m以上	
1	アジサイ	露地	500	500	870	260	2,130
		コンテナ	7,000	14,330	5,000		26,330
		計	7,500	14,830	5,870	260	28,460
2	ウツギ類	露地	500	500	530	110	1,640
		コンテナ	1,000	1,500	1,300		3,800
		計	1,500	2,000	1,830	110	5,440
3	オオデマリ	露地			103	142	245
		コンテナ		1,000	400		1,400
		計		1,000	503	142	1,645
4	ゲンカイツツジ	露地	500	400			900
		コンテナ					
		計	500	400			900
5	コデマリ	露地		300	200	283	783
		コンテナ	3,000	5,000	6,000		14,000
		計	3,000	5,300	6,200	283	14,783
7	シモツケ類	露地	500	500	440	20	1,460
		コンテナ	3,000	8,700	3,500		15,200
		計	3,500	9,200	3,940	20	16,660
8	シロモジ	露地				50	50
		コンテナ				2	2
		計				52	52
9	シロヤマブキ	露地			10	15	25
		コンテナ		370	40		410
		計		370	50	15	435
10	ドウダンツツジ	露地	60,000	50,450	10,400	305	121,155
		コンテナ					
		計	60,000	50,450	10,400	305	121,155
11	トサミズキ	露地			100	360	460
		コンテナ	1,000	1,000	1,000		3,000
		計	1,000	1,000	1,100	360	3,460
12	ニシキギ	露地		100	160	220	480
		コンテナ					
		計		100	160	220	480
13	バйкаウツギ	露地				102	102
		コンテナ		200	100		300
		計		200	100	102	402
14	ブルーベリー	露地	10,000	15,000	18,000	9,931	52,931
		コンテナ	23,500	22,500	14,000	512	60,512
		計	33,500	37,500	32,000	10,443	113,443
15	ミツバツツジ	露地	15,000	20,000	10,500	1,500	47,000
		コンテナ					
		計	15,000	20,000	10,500	1,500	47,000
16	ヤマツツジ	露地	15,000	20,000	10,300	1,505	46,805
		コンテナ					
		計	15,000	20,000	10,300	1,505	46,805
17	ヤマブキ	露地			200	205	405
		コンテナ	3,000	3,000	7,080		13,080
		計	3,000	3,000	7,280	205	13,485
18	ユキヤナギ	露地			500	405	905
		コンテナ	4,000	8,000	14,300	1,300	27,600
		計	4,000	8,000	14,800	1,705	28,505
19	リキュウバイ	露地				40	40
		コンテナ			100	10	110
		計			100	50	150
20	レンギョウ	露地		300	200		500
		コンテナ	2,000	2,000	4,500		8,500
		計	2,000	2,300	4,700		9,000
21	その他	露地	17,000	15,550	11,600	2,650	46,800
		コンテナ	22,000	33,200	30,600	1,500	87,300
		計	39,000	48,750	42,200	4,150	134,100
合計	合計	露地	119,000	123,600	64,113	18,103	324,816
		コンテナ	69,500	100,800	87,920	3,324	261,544
		計	188,500	224,400	152,033	21,427	586,360

表3-6 特殊樹種

(単位:本)

NO	樹種名	栽培区分	樹高区分					合計
			0.5m未満	0.5m以上 1.0m未満	1.0m以上 2.0m未満	2.0m以上 3.0m未満	3.0m以上	
1	シュロ	露地					20	20
		コンテナ						
		計					20	20
2	ソテツ	露地	20	115	216	106	3	460
		コンテナ						
		計	20	115	216	106	3	460
3	タケ	露地		1,000	2,000	5,000	2,000	10,000
		コンテナ			1,000	500		1,500
		計		1,000	3,000	5,500	2,000	11,500
4	トウジュロ	露地	30	135	115	115	5	400
		コンテナ						
		計	30	135	115	115	5	400
5	ドラセナ	露地		50	175	25	15	265
		コンテナ	300					300
		計	300	50	175	25	15	565
6	ヤシ	露地	20	3	112	62	56	253
		コンテナ			2	5		7
		計	20	3	114	67	56	260
7	ユッカ	露地			20		3	23
		コンテナ						
		計			20		3	23
8	フジ	露地					1	1
		コンテナ			2	4		6
		計			2	4	1	7
9	その他	露地		35	40	20	6	101
		コンテナ		20	20	20		60
		計		55	60	40	6	161
合計	計	露地	70	1,338	2,678	5,328	2,109	11,523
		コンテナ	300	20	1,024	529		1,873
		計	370	1,358	3,702	5,857	2,109	13,396

4 樹種群別生産本数

表4-1 樹種群別、栽培区分別、樹高区分別生産本数

(単位:本)

NO	樹種名	栽培区分	樹高区分					合計
			0.5m未満	0.5m以上 1.0m未満	1.0m以上 2.0m未満	2.0m以上 3.0m未満	3.0m以上	
1	高中木性 針葉樹	露地	22,500	25,805	47,553	16,518	8,456	120,832
		コンテナ	32,400	35,281	3,001	0	0	70,682
		計	54,900	61,086	50,554	16,518	8,456	191,514
2	高中木性 常緑広葉樹	露地	48,300	47,413	102,477	54,207	17,385	269,782
		コンテナ	218,835	247,935	65,168	2,300	1	534,239
		計	267,135	295,348	167,645	56,507	17,386	804,021
3	高中木性 落葉広葉樹	露地	14,140	25,794	29,654	30,429	18,756	118,773
		コンテナ	42,186	91,090	11,222	1	0	144,499
		計	56,326	116,884	40,876	30,430	18,756	263,272
合計		露地	84,940	99,012	179,684	101,154	44,597	509,387
		コンテナ	293,421	374,306	79,391	2,301	1	749,420
		計	378,361	473,318	259,075	103,455	44,598	1,258,807

NO	樹種名	栽培区分	樹高区分				合計
			0.2m未満	0.2m以上 0.5m未満	0.5m以上 1.0m未満	1.0m以上	
4	低木性 常緑樹	露地	199,300	392,844	160,902	35,024	788,070
		コンテナ	228,300	543,010	175,100	12,390	958,800
		計	427,600	935,854	336,002	47,414	1,746,870
5	低木性 落葉樹	露地	119,000	123,600	64,113	18,103	324,816
		コンテナ	69,500	100,800	87,920	3,324	261,544
		計	188,500	224,400	152,033	21,427	586,360
合計		露地	318,300	516,444	225,015	53,127	1,112,886
		コンテナ	297,800	643,810	263,020	15,714	1,220,344
		計	616,100	1,160,254	488,035	68,841	2,333,230

NO	樹種名	栽培区分	樹高区分					合計
			0.5m未満	0.5m以上 1.0m未満	1.0m以上 2.0m未満	2.0m以上 3.0m未満	3.0m以上	
6	特殊樹種	露地	70	1,338	2,678	5,328	2,109	11,523
		コンテナ	300	20	1,024	529	0	1,873
		計	370	1,358	3,702	5,857	2,109	13,396

総計	露地	1,633,796
	コンテナ	1,971,637
	計	3,605,433

表4-2 樹種群別、樹種別生産本数(露地栽培+コンテナ栽培)—五十音順—

1 高中木性針葉樹

(単位:本)

NO	樹種名	R3	R4	R3/R2
1	アカマツ	3,435	3,390	98.7%
2	イヌマキ	16,150	15,570	96.4%
3	カイズカイブキ	12,485	21,635	173.3%
4	クロマツ	33,925	30,317	89.4%
5	コウヤマキ	234	230	98.3%
6	コニファー類	18,732	18,900	100.9%
7	ゴヨウマツ	2,350	1,750	74.5%
8	サワラ	4	4	100.0%
9	シダレアカマツ	800	800	100.0%
10	スギ・ヒノキ	19,760	16,490	83.5%
11	ダイオウシヨウ	50	55	110.0%
12	チャボヒバ	609	266	43.7%
13	トウヒ類	421	411	97.6%
14	ナギ	815	642	78.8%
15	ヒマラヤスギ	13	15	115.4%
16	メタセコイア	160	120	75.0%
17	モミ類	165	161	97.6%
18	ラカンマキ	43,188	55,758	129.1%
19	ラクウショウ	0	0	-
20	その他	25,900	25,000	96.5%
合計		179,196	191,514	106.9%

*高中木性針葉樹のスギ・ヒノキについて、平成26年は緑化樹木生産地での全数を上げたが、27年度は露地栽培1m以下の林業用と考えられる本数を除いた。

2 高中木性常緑広葉樹

(単位:本)

NO	樹種名	R3	R4	R3/R2
1	アカシア類	6,655	5,231	78.6%
2	アラカシ	16,578	16,163	97.5%
3	イチイガシ	1,500	1,503	100.2%
4	イヌガシ	1,917	867	45.2%
5	ウバメガシ	11,620	12,977	111.7%
6	オガタマノキ	3,552	3,397	95.6%
7	オリーブ	36,069	37,311	103.4%
8	カクレミノ	4,285	2,991	69.8%
9	カナメモチ	4,300	3,470	80.7%
10	カラタネオガタマ	2,403	2,572	107.0%
11	カンキツ類	20,883	20,759	99.4%
12	キンモクセイ	79,895	83,819	104.9%
13	クスノキ	5,529	5,395	97.6%
14	クスノカエデ	1	0	0.0%
15	クロガネモチ	11,918	11,670	97.9%
16	ゲッケイジュ	3,495	3,810	109.0%
17	コバンモチ	1,398	509	36.4%
18	サカキ	25,912	26,076	100.6%
19	サザンカ類	29,298	25,438	86.8%
20	サンゴジュ	3,860	3,530	91.5%
21	シマトネリコ	16,408	13,855	84.4%
22	常緑ドウダン	4,064	6,564	161.5%
23	ジョウリョクヤマボウシ	13,627	12,992	95.3%
24	シラカシ	32,055	28,175	87.9%
25	シルバープリペット	38,394	27,945	72.8%
26	シロダモ	2,848	2,063	72.4%
27	スダジイ	8,346	7,881	94.4%
28	ソヨゴ	75,653	73,145	96.7%
29	タイサンボク	580	473	81.6%
30	他ツバキ類	44,118	43,728	99.1%
31	タブノキ	8,420	8,050	95.6%
32	ツブラジイ	117	115	98.3%
33	トウネズミモチ	560	305	54.5%
34	トキワマンサク	45,567	42,926	94.2%
35	ナナミノキ	5,785	5,177	89.5%
36	ネズミモチ	6,458	5,453	84.4%
37	ハイノキ	21,606	20,593	95.3%
38	ヒイラギ	1,268	815	64.3%
39	ヒイラギモクセイ	16,663	14,873	89.3%
40	ヒメズリハ	3,508	3,707	105.7%
41	フェイジョア	5,922	4,826	81.5%
42	プリペット	27,500	22,620	82.3%
43	ホルトノキ	1,705	1,593	93.4%
44	マテバシイ	6,462	4,417	68.4%
45	マルバニッケイ	0	0	-
46	ミヤマガンシヨウ	332	233	70.2%
47	モチノキ	6,036	3,643	60.4%
48	モッコク	1,086	1,371	126.2%
49	ヤブツバキ	22,289	23,160	103.9%
50	ヤブニッケイ	1,547	561	36.3%
51	ヤマモモ	6,885	5,437	79.0%

3 高中木性落葉広葉樹

(単位:本)

NO	樹種名	R3	R4	R3/R2
1	アオダモ	880	890	101.1%
2	アオハダ	1,127	145	12.9%
3	アカシデ	34	36	105.9%
4	アズキナシ	70	65	92.9%
5	アメリカザイフリボク	5,980	5,268	88.1%
6	アンズ	135	134	99.3%
7	イチョウ	1,400	790	56.4%
8	イロハモミジ	35,470	33,935	95.7%
9	ウグイスカグラ	404	383	94.8%
10	ウメ	12,770	10,675	83.6%
11	ウメモドキ	581	379	65.2%
12	ウラジロノキ	12	20	166.7%
13	エゴノキ	4,803	3,990	83.1%
14	オオヤマレンゲ	63	22	34.9%
15	オトコヨウゾメ	353	431	122.1%
16	カイノキ	1	1	100.0%
17	カツラ	2,024	2,905	143.5%
18	ガマズミ	201	134	66.7%
19	カマツカ	37	6	16.2%
20	カリン	303	208	68.6%
21	クスギ	20,129	29,906	148.6%
22	クロモジ	221	232	105.0%
23	ケヤキ	4,500	5,505	122.3%
24	コナラ	23,330	28,915	123.9%
25	コバノズイナ	133	161	121.1%
26	コブシ	6,693	3,134	46.8%
27	コヤユミ	127	168	132.3%
28	ゴンズイ	0	0	-
29	ザイフリボク	82	28	34.1%
30	サルスベリ	7,485	6,235	83.3%
31	サワフタギ	31	25	80.6%
32	サンシュユ	393	316	80.4%
33	シダレウメ	2,942	3,132	106.5%
34	シラキ	262	96	36.6%
35	スモークツリー	216	220	101.9%
36	ソメイシノ	11,388	9,887	86.8%
37	他カエデ類	2,320	2,090	90.1%
38	他サクラ類	2,602	2,461	94.6%
39	ダンコウバイ	85	64	75.3%
40	チャンチン	21	21	100.0%
41	ツクシカイドウ	0	0	-
42	ツリバナ	445	752	169.0%
43	トウカエデ	31	21	67.7%
44	ナツツバキ	335	205	61.2%
45	ナツハゼ	1,045	1,016	97.2%
46	ナンキンハゼ	1,002	627	62.6%
47	ネジキ	6	8	133.3%
48	ノムラモミジ	1,486	1,768	119.0%
49	ハクウンボク	26	28	107.7%
50	ハナカイドウ	423	415	98.1%
51	ハナズオウ	1,030	725	70.4%
52	ハナミズキ	6,032	5,685	94.2%
53	ハンカチノキ	232	228	98.3%
54	ヒトツバタゴ	1,289	910	70.6%
55	ヒメシヤラ	847	645	76.2%
56	フウリンガマズミ	250	203	81.2%
57	ブナ	13	10	76.9%
58	ベニバナトチノキ	20	26	130.0%
59	マユミ	1,000	597	59.7%
60	マルバノキ	1,295	1,371	105.9%
61	ミズナラ	5	6	120.0%
62	ミヤマガマズミ	108	60	55.6%
63	ムクゲ	3,982	2,997	75.3%
64	メグスリノキ	82	68	82.9%
65	モクレン類	1,290	1,160	89.9%
66	モミジバフウ	239	295	123.4%
67	ヤマコウバシ	351	246	70.1%
68	ヤマザクラ	13,432	9,480	70.6%
69	ヤマボウシ	7,355	7,990	108.6%
70	ライラック	935	626	67.0%
71	リョウブ	1	1	100.0%
72	その他	78,200	72,090	92.2%
合計		272,395	263,272	96.7%

52	レッドロビン	72,057	75,874	105.3%
53	ロドレイア	1,470	1,213	82.5%
54	その他	72,610	72,750	100.2%
合計		843,014	804,021	95.4%

4 低木性常緑樹

(単位:本)

NO	樹種名	R3	R4	R3/R2
1	アオキ	54,775	64,770	118.2%
2	アセビ	155,594	165,354	106.3%
3	アベリア	106,620	103,450	97.0%
4	イヌツゲ	20,220	25,220	124.7%
5	オウゴンマサキ	28,075	23,815	84.8%
6	オオムラサキツツジ	54,100	60,900	112.6%
7	オダフクナンテン	207,625	128,683	62.0%
8	カンツバキ	61,343	49,081	80.0%
9	キンシバイ	4,300	3,600	83.7%
10	ギンバイカ	11,071	9,370	84.6%
11	キンヌツゲ	20,696	18,550	89.6%
12	ツゲ類(玉)	1,595	1,585	99.4%
13	クチナシ	13,480	13,900	103.1%
14	ククルマツツジ	81,860	73,480	89.8%
15	サツキ	140,750	128,980	91.6%
16	サツキ(玉)	189	186	98.4%
17	シャクナゲ類	33,005	32,002	97.0%
18	シャシヤンボ	93	75	80.6%
19	シャリンバイ	83,090	71,248	85.7%
20	ジンチョウゲ	17,558	18,635	106.1%
21	センリョウ	12,213	7,520	61.6%
22	チャノキ	4,110	920	22.4%
23	トベラ	19,802	18,303	92.4%
24	ナンテン	18,880	14,202	75.2%
25	ハイビヤクシン類	94,500	82,500	87.3%
26	ハクサンボク	6,490	7,400	114.0%
27	ハマヒサカキ	49,500	41,030	82.9%
28	ヒイラギナンテン	31,285	23,895	76.4%
29	ヒサカキ	31,767	33,459	105.3%
30	ヒベリカムヒデオート	14,500	14,500	100.0%
31	ヒメクチナシ	47,000	29,000	61.7%
32	ヒメシャリンバイ	42,410	33,610	79.3%
33	ヒラドツツジ	131,065	130,455	99.5%
34	ボックスウッド	28,270	25,000	88.4%
35	マサキ	25,220	27,620	109.5%
36	マメツゲ	23,800	22,100	92.9%
37	マンリョウ	4,610	1,590	34.5%
38	マホニアコンフサ	88,660	85,180	96.1%
39	マルバシャリンバイ	5,600	3,000	53.6%
40	ミヤマシキミ	503	502	99.8%
41	ヤツデ	779	850	109.1%
42	その他	157,710	151,350	96.0%
合計		1,934,713	1,746,870	90.3%

(注)ククルマツツジにはクリスマスツツジを含む。

5 低木性落葉樹

(単位:本)

NO	樹種名	R3	R4	R3/R2
1	アジサイ	42,310	28,460	67.3%
2	ウツギ類	7,570	5,440	71.9%
3	オオデマリ	5,130	1,645	32.1%
4	ゲンカイツツジ	900	900	100.0%
5	コデマリ	12,135	14,783	121.8%
6	シモツケ類	16,585	16,660	100.5%
7	シロモジ	80	52	65.0%
8	シロヤマブキ	591	435	73.6%
9	ドウダンツツジ	112,490	121,155	107.7%
10	トサミズキ	4,480	3,460	77.2%
11	ニシキギ	623	480	77.0%
12	バイカウツギ	602	402	66.8%
13	ブルーベリー	116,098	113,443	97.7%
14	ミツバツツジ	41,500	47,000	113.3%
15	ヤマツツジ	36,003	46,805	130.0%
16	ヤマブキ	14,105	13,485	95.6%
17	ユキヤナギ	28,835	28,505	98.9%
18	リキュウバイ	1,453	150	10.3%
19	レンギョウ	9,500	9,000	94.7%
20	その他	141,100	134,100	95.0%
合計		592,090	586,360	99.0%

(単位:本)

6 特殊樹種

(単位:本)

NO	樹種名	R3	R4	R3/R2
1	シユロ	25	20	80.0%
2	ソテツ	632	460	72.8%
3	タケ	13,700	11,500	83.9%
4	トウジュロ	357	400	112.0%
5	ドラセナ	725	565	77.9%
6	フジ	5	7	140.0%
7	ヤシ	117	260	222.2%
8	ユッカ	0	23	-
9	その他	52	161	309.6%
合計		15,613	13,396	85.8%

	R3	R4	R3/R2
全樹種群合計	3,837,021	3,605,433	94.0%

表4-3 樹種群別、樹種別生産本数(露地栽培+コンテナ栽培)—降順並べ替え表—

1 高中木性針葉樹

(単位:本)

NO	樹種名	R3	R4	R3/R2
1	ラカンマキ	43,188	55,758	129.1%
2	クロマツ	33,925	30,317	89.4%
3	カイズカイブキ	12,485	21,635	173.3%
4	コニファー類	18,732	18,900	100.9%
5	スギ・ヒノキ	19,760	16,490	83.5%
6	イヌマキ	16,150	15,570	96.4%
7	アカマツ	3,435	3,390	98.7%
8	ゴヨウマツ	2,350	1,750	74.5%
9	シダレアカマツ	800	800	100.0%
10	ナギ	815	642	78.8%
11	トウヒ類	421	411	97.6%
12	チャボヒバ	609	266	43.7%
13	コウヤマキ	234	230	98.3%
14	モミ類	165	161	97.6%
15	メタセコイア	160	120	75.0%
16	ダイオウショウ	50	55	110.0%
17	ヒマラヤスギ	13	15	115.4%
18	サワラ	4	4	100.0%
19	ラクウショウ	0	0	-
20	その他	25,900	25,000	96.5%
合計		179,196	191,514	106.9%

*高中木性針葉樹のスギ・ヒノキについて、平成26年は緑化樹木生産地での全数を上げたが、27年度は露地栽培1m以下の林業用と考えられる本数を除いた。

2 高中木性常緑広葉樹

(単位:本)

NO	樹種名	R3	R4	R3/R2
1	キンモクセイ	79,895	83,819	104.9%
2	レッドロビン	72,057	75,874	105.3%
3	ソヨゴ	75,653	73,145	96.7%
4	他ツバキ類	44,118	43,728	99.1%
5	トクワマンサク	45,567	42,926	94.2%
6	オリーブ	36,069	37,311	103.4%
7	シラカシ	32,055	28,175	87.9%
8	シルバープリベツ	38,394	27,945	72.8%
9	サカキ	25,912	26,076	100.6%
10	サザンカ類	29,298	25,438	86.8%
11	ヤブツバキ	22,289	23,160	103.9%
12	プリベツ	27,500	22,620	82.3%
13	カンキツ類	20,883	20,759	99.4%
14	ハイノキ	21,606	20,593	95.3%
15	アラカシ	16,578	16,163	97.5%
16	ヒイラギモクセイ	16,663	14,873	89.3%
17	シマトネリコ	16,408	13,855	84.4%
18	ジョウリョクヤマボク	13,627	12,992	95.3%
19	ウバメガシ	11,620	12,977	111.7%
20	クロガネモチ	11,918	11,670	97.9%
21	タブノキ	8,420	8,050	95.6%
22	スダジイ	8,346	7,881	94.4%
23	常緑ドウダン	4,064	6,564	161.5%
24	ネズミモチ	6,458	5,453	84.4%
25	ヤマモモ	6,885	5,437	79.0%
26	クスノキ	5,529	5,395	97.6%
27	アカシア類	6,655	5,231	78.6%
28	ナナミノキ	5,785	5,177	89.5%
29	フェイジョア	5,922	4,826	81.5%
30	マテバシイ	6,462	4,417	68.4%
31	ゲッケイジュ	3,495	3,810	109.0%
32	ヒメユズリハ	3,508	3,707	105.7%
33	モチノキ	6,036	3,643	60.4%
34	サンゴジュ	3,860	3,530	91.5%
35	カナメモチ	4,300	3,470	80.7%
36	オガタマノキ	3,552	3,397	95.6%
37	カクレミノ	4,285	2,991	69.8%
38	カラタネオガタマ	2,403	2,572	107.0%
39	シロダモ	2,848	2,063	72.4%
40	ホルトノキ	1,705	1,593	93.4%
41	イチイガシ	1,500	1,503	100.2%
42	モッコク	1,086	1,371	126.2%
43	ロドレイア	1,470	1,213	82.5%
44	イヌガシ	1,917	867	45.2%
45	ヒイラギ	1,268	815	64.3%
46	ヤブニツケイ	1,547	561	36.3%
47	コバンモチ	1,398	509	36.4%
48	タイサンボク	580	473	81.6%
49	トウネズミモチ	560	305	54.5%
50	ミヤマガンショウ	332	233	70.2%
51	ツブラジイ	117	115	98.3%

3 高中木性落葉広葉樹

(単位:本)

NO	樹種名	R3	R4	R3/R2
1	イロハモミジ	35,470	33,935	95.7%
2	クスギ	20,129	29,906	148.6%
3	コナラ	23,330	28,915	123.9%
4	ウメ	12,770	10,675	83.6%
5	ソメイヨシノ	11,388	9,887	86.8%
6	ヤマザクラ	13,432	9,480	70.6%
7	ヤマボウシ	7,355	7,990	108.6%
8	サルズベリ	7,485	6,235	83.3%
9	ハナミズキ	6,032	5,685	94.2%
10	ケヤキ	4,500	5,505	122.3%
11	アメリカザイフリボク	5,980	5,268	88.1%
12	エゴノキ	4,803	3,990	83.1%
13	コブシ	6,693	3,134	46.8%
14	シダレウメ	2,942	3,132	106.5%
15	ムクゲ	3,982	2,997	75.3%
16	カツラ	2,024	2,905	143.5%
17	他サクラ類	2,602	2,461	94.6%
18	他カエデ類	2,320	2,090	90.1%
19	ノムラモミジ	1,486	1,768	119.0%
20	マルバノキ	1,295	1,371	105.9%
21	モクレン類	1,290	1,160	89.9%
22	ナツハゼ	1,045	1,016	97.2%
23	ヒトツバタゴ	1,289	910	70.6%
24	アオダモ	880	890	101.1%
25	イチヨウ	1,400	790	56.4%
26	ツリバナ	445	752	169.0%
27	ハナズオウ	1,030	725	70.4%
28	ヒメシャラ	847	645	76.2%
29	ナンキンハゼ	1,002	627	62.6%
30	ライラック	935	626	67.0%
31	マユミ	1,000	597	59.7%
32	オトコヨウゾメ	353	431	122.1%
33	ハナカイドウ	423	415	98.1%
34	ウグイスカグラ	404	383	94.8%
35	ウメモドキ	581	379	65.2%
36	サンシュユ	393	316	80.4%
37	モミジバフウ	239	295	123.4%
38	ヤマコウバシ	351	246	70.1%
39	クロモジ	221	232	105.0%
40	ハンカチノキ	232	228	98.3%
41	スモークツリー	216	220	101.9%
42	カリン	303	208	68.6%
43	ナツツバキ	335	205	61.2%
44	フウリンガマズミ	250	203	81.2%
45	コマユミ	127	168	132.3%
46	コバノズイナ	133	161	121.1%
47	アオハダ	1,127	145	12.9%
48	アンズ	135	134	99.3%
49	ガマズミ	201	134	66.7%
50	シラキ	262	96	36.6%
51	メグスリノキ	82	68	82.9%
52	アズキナシ	70	65	92.9%
53	ダンコウバイ	85	64	75.3%
54	ミヤマガマズミ	108	60	55.6%
55	アカシデ	34	36	105.9%
56	ザイフリボク	82	28	34.1%
57	ハクウンボク	26	28	107.7%
58	ベニバナトチノキ	20	26	130.0%
59	サワフタギ	31	25	80.6%
60	オオヤマレンゲ	63	22	34.9%
61	チャンチン	21	21	100.0%
62	トウカエデ	31	21	67.7%
63	ウラジロノキ	12	20	166.7%
64	ブナ	13	10	76.9%
65	ネジキ	6	8	133.3%
66	カマツカ	37	6	16.2%
67	ミズナラ	5	6	120.0%
68	カイノキ	1	1	100.0%
69	リョウブ	1	1	100.0%
70	ゴンズイ	0	0	-
71	ツクシカイドウ	0	0	-
72	その他	78,200	72,090	92.2%
合計		272,395	263,272	96.7%

52	クスノハカエデ	1	0	0.0%
53	マルバニッケイ	0	0	-
54	その他	72,610	72,750	100.2%
合計		843,014	804,021	95.4%

4 低木性常緑樹

(単位:本)

NO	樹種名	R3	R4	R3/R2
1	アセビ	155,594	165,354	106.3%
2	ヒラドツツジ	131,065	130,455	99.5%
3	サツキ	140,750	128,980	91.6%
4	オダフケナンテン	207,625	128,683	62.0%
5	アベリア	106,620	103,450	97.0%
6	マホニアコンフユサ	88,660	85,180	96.1%
7	ハイビャクシン類	94,500	82,500	87.3%
8	クルメツツジ	81,860	73,480	89.8%
9	シャリンバイ	83,090	71,248	85.7%
10	アオキ	54,775	64,770	118.2%
11	オオムラサキツツジ	54,100	60,900	112.6%
12	カンツバキ	61,343	49,081	80.0%
13	ハマヒサカキ	49,500	41,030	82.9%
14	ヒメシャリンバイ	42,410	33,610	79.3%
15	ヒサカキ	31,767	33,459	105.3%
16	シャクナゲ類	33,005	32,002	97.0%
17	ヒメクちなシ	47,000	29,000	61.7%
18	マサキ	25,220	27,620	109.5%
19	イヌツゲ	20,220	25,220	124.7%
20	ボックスウッド	28,270	25,000	88.4%
21	ヒイラギナンテン	31,285	23,895	76.4%
22	オウゴンマサキ	28,075	23,815	84.8%
23	マメツゲ	23,800	22,100	92.9%
24	ジンチョウゲ	17,558	18,635	106.1%
25	キンメツゲ	20,696	18,550	89.6%
26	トベラ	19,802	18,303	92.4%
27	ヒベリカムヒデコー	14,500	14,500	100.0%
28	ナンテン	18,880	14,202	75.2%
29	クちなシ	13,480	13,900	103.1%
30	ギンバイカ	11,071	9,370	84.6%
31	センリョウ	12,213	7,520	61.6%
32	ハクサンボク	6,490	7,400	114.0%
33	キンシバイ	4,300	3,600	83.7%
34	マルバシャリンバイ	5,600	3,000	53.6%
35	マンリョウ	4,610	1,590	34.5%
36	ツゲ類(玉)	1,595	1,585	99.4%
37	チャノキ	4,110	920	22.4%
38	ヤツデ	779	850	109.1%
39	ミヤマシキミ	503	502	99.8%
40	サツキ(玉)	189	186	98.4%
41	シャシャンボ	93	75	80.6%
42	その他	157,710	151,350	96.0%
合計		1,934,713	1,746,870	90.3%

(注)クルメツツジにはキシマツツジを含む。

5 低木性落葉樹

(単位:本)

NO	樹種名	R3	R4	R3/R2
1	ドウダンツツジ	112,490	121,155	107.7%
2	ブルーベリー	116,098	113,443	97.7%
3	ミツバツツジ	41,500	47,000	113.3%
4	ヤマツツジ	36,003	46,805	130.0%
5	ユキヤナギ	28,835	28,505	98.9%
6	アジサイ	42,310	28,460	67.3%
7	シモツケ類	16,585	16,660	100.5%
8	コデマリ	12,135	14,783	121.8%
9	ヤマブキ	14,105	13,485	95.6%
10	レンギョウ	9,500	9,000	94.7%
11	ウツギ類	7,570	5,440	71.9%
12	トサミズキ	4,480	3,460	77.2%
13	オオデマリ	5,130	1,645	32.1%
14	ゲンカイツツジ	900	900	100.0%
15	ニシキギ	623	480	77.0%
16	シロヤマブキ	591	435	73.6%
17	バイカウツギ	602	402	66.8%
18	リキュウバイ	1,453	150	10.3%
19	シロモジ	80	52	65.0%
20	その他	141,100	134,100	95.0%
合計		592,090	586,360	99.0%

(単位:本)

6 特殊樹種

(単位:本)

NO	樹種名	R3	R4	R3/R2
1	タケ	13,700	11,500	83.9%
2	ドラセナ	725	565	77.9%
3	ソテツ	632	460	72.8%
4	トウジユロ	357	400	112.0%
5	ヤシ	117	260	222.2%
6	ユッカ	0	23	-
7	シュロ	25	20	80.0%
8	フジ	5	7	140.0%
9	その他	52	161	309.6%
合計		15,613	13,396	85.8%

	R3	R4	R3/R2
全樹種群合計	3,837,021	3,605,433	94.0%

表4-4 樹種群別主要樹種生産本数(ベスト10位)

(単位:本)

順位		高中木性針葉樹	高中木性 常緑広葉樹	高中木性 落葉広葉樹	低木性常緑樹	低木性落葉樹
1	R3	ラカンマキ 43,188	キンモクセイ 79,895	イロハモミジ 35,470	オタフクナンテン 207,625	ブルーベリー 116,098
	R4	ラカンマキ 55,758	キンモクセイ 83,819	イロハモミジ 33,935	アセビ 165,354	ドウダンツツジ 121,155
2	R3	クロマツ 33,925	ソヨゴ 75,653	コナラ 23,330	アセビ 155,594	ドウダンツツジ 112,490
	R4	クロマツ 30,317	レッドロビン 75,874	クヌギ 29,906	ヒラドツツジ 130,455	ブルーベリー 113,443
3	R3	スギ・ヒノキ 19,760	レッドロビン 72,057	クヌギ 20,129	サツキ 140,750	アジサイ 42,310
	R4	カイズカイブキ 21,635	ソヨゴ 73,145	コナラ 28,915	サツキ 128,980	ミツバツツジ 47,000
4	R3	コニファー類 18,732	トキワマンサク 45,567	ヤマザクラ 13,432	ヒラドツツジ 131,065	ミツバツツジ 41,500
	R4	コニファー類 18,900	他ツバキ類 43,728	ウメ 10,675	オタフクナンテン 128,683	ヤマツツジ 46,805
5	R3	イヌマキ 16,150	他ツバキ類 44,118	ウメ 12,770	アベリア 106,620	ヤマツツジ 36,003
	R4	スギ・ヒノキ 16,490	トキワマンサク 42,926	ソメイヨシノ 9,887	アベリア 103,450	ユキヤナギ 28,505
6	R3	カイズカイブキ 12,485	シルバープリペット 38,394	ソメイヨシノ 11,388	ハイビャクシン類 94,500	ユキヤナギ 28,835
	R4	イヌマキ 15,570	オリーブ 37,311	ヤマザクラ 9,480	マホニアコンフュサ 85,180	アジサイ 28,460
7	R3	アカマツ 3,435	オリーブ 36,069	サルスベリ 7,485	マホニアコンフュサ 88,660	シモツケ類 16,585
	R4	アカマツ 3,390	シラカシ 28,175	ヤマボウシ 7,990	ハイビャクシン類 82,500	シモツケ類 16,660
8	R3	ゴヨウマツ 2,350	シラカシ 32,055	ヤマボウシ 7,355	シャリンバイ 83,090	ヤマブキ 14,105
	R4	ゴヨウマツ 1,750	シルバープリペット 27,945	サルスベリ 6,235	クルメツツジ 73,480	コデマリ 14,783
9	R3	ナギ 815	サザンカ類 29,298	コブシ 6,693	クルメツツジ 81,860	コデマリ 12,135
	R4	シダレアカマツ 800	サカキ 26,076	ハナミズキ 5,685	シャリンバイ 71,248	ヤマブキ 13,485
10	R3	シダレアカマツ 800	プリペット 27,500	ハナミズキ 6,032	カンツバキ 61,343	レンギョウ 9,500
	R4	ナギ 642	サザンカ類 25,438	ケヤキ 5,505	アオキ 64,770	レンギョウ 9,000

(注1) 各欄の下段(網掛け)は、R1年の当該順位の樹種と生産本数。

(注2) クルメツツジにはキリシマツツジを含む。

(注3) 高中木性針葉樹のスギ・ヒノキについては、平成26年までは緑化樹木生産地での全数を上げたが、27年度からは露地栽培1m以下の林業用と考えられる本数を除いた。

IV 参考資料

1 県内植木農業協同組合における取扱状況

田主丸町植木農業協同組合の協力を得て、令和4年度の取扱実績を調査したのでその結果を掲げる。

【参考】

(1) 県内植木農業協同組合の月別取扱実績

月	合 計			規格区分別売上高			資 材 (円)
	売上高 (資材を除く) (円)	出荷者 (人)	買受者 (人)	大 物 (円)	中・小物 (円)	鉢 物 (円)	
4	41,625,990	1,261	784	120,000	22,530,090	18,975,900	1,800
5	14,373,282	705	467	0	4,473,782	9,899,500	900
6	7,688,410	410	281	0	2,631,510	5,056,900	64,600
7	4,003,060	233	177	0	1,909,760	2,093,300	1,973,000
8	1,783,910	135	100	0	1,026,710	757,200	5,400
9	8,588,980	408	280	0	3,576,580	5,012,400	1,310,000
10	35,159,390	1,084	660	0	18,092,440	17,066,950	123,628
11	42,613,570	1,289	708	300,000	27,450,770	14,862,800	82,900
12	22,472,925	893	575	0	14,475,775	7,997,150	61,000
1	34,245,364	893	575	0	22,933,964	11,311,400	33,100
2	48,640,010	1,189	676	0	35,794,760	12,845,250	666,500
3	62,988,590	1,672	943	0	39,748,390	23,240,200	102,700
計	324,183,481	10,172	6,226	420,000	194,644,531	129,118,950	4,425,528

(2) 田主丸町植木農業協同組合の月別取扱実績

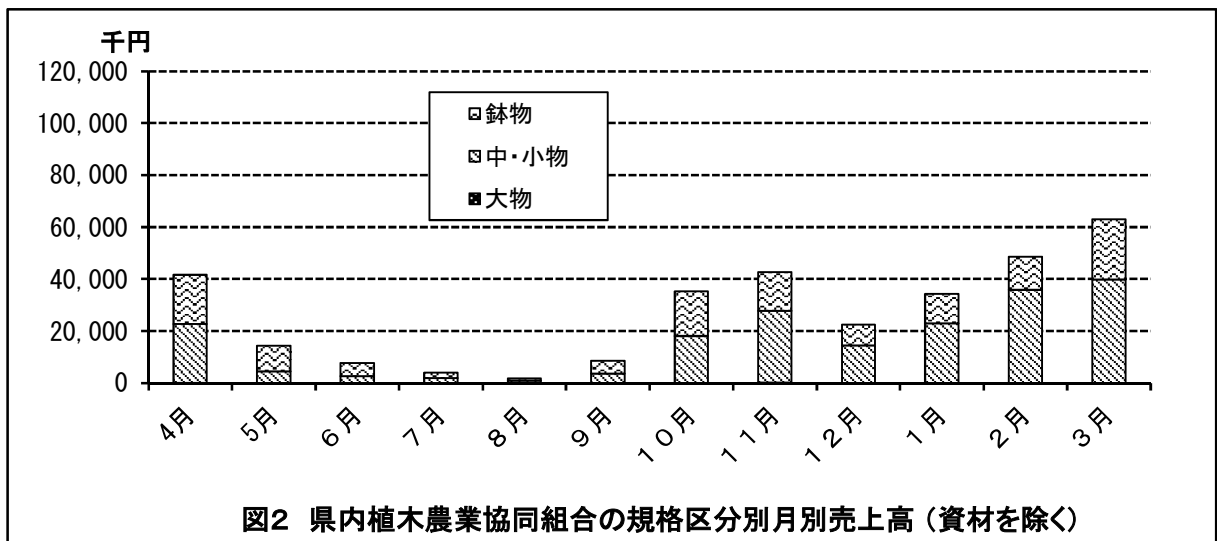
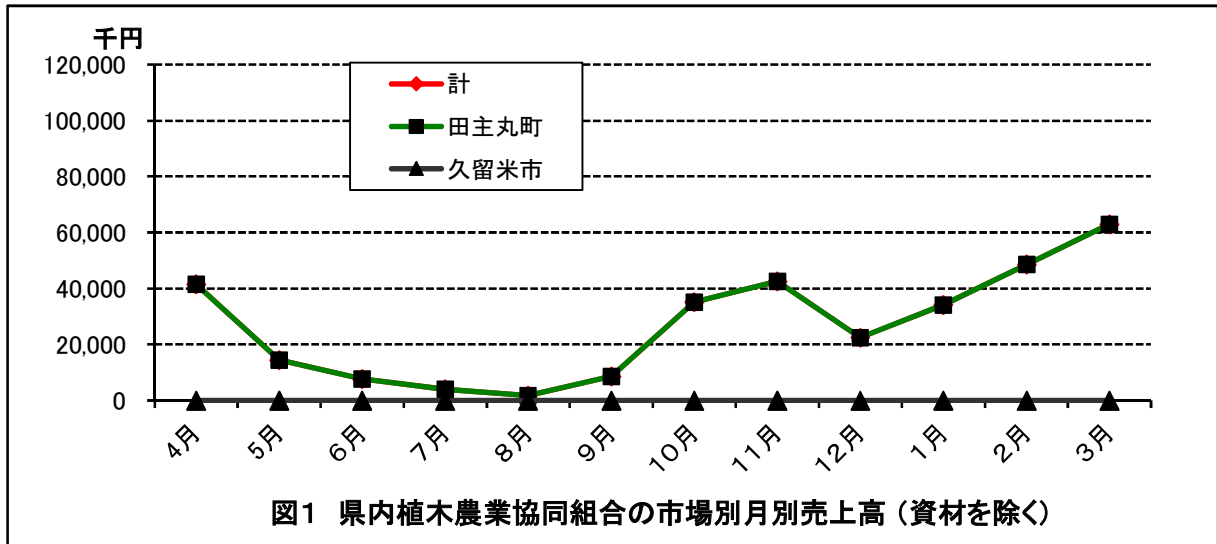
月	売上高 (資材を除く) (円)	出荷者 (人)	買受者 (人)	規格区分別売上高			資 材 (円)
				大 物 (円)	中・小物 (円)	鉢 物 (円)	
4	41,625,990	1,261	784	120,000	22,530,090	18,975,900	410,400
5	14,373,282	705	467	0	4,473,782	9,899,500	191,000
6	7,688,410	410	281	0	2,631,510	5,056,900	543,637
7	4,003,060	233	177	0	1,909,760	2,093,300	1,776,000
8	1,783,910	135	100	0	1,026,710	757,200	2,796,375
9	8,588,980	408	280	0	3,576,580	5,012,400	1,661,355
10	35,159,390	1,084	660	0	18,092,440	17,066,950	455,700
11	42,613,570	1,289	708	300,000	27,450,770	14,862,800	263,000
12	22,472,925	893	575	0	14,475,775	7,997,150	123,400
1	34,245,364	893	575	0	22,933,964	11,311,400	158,800
2	48,640,010	1,189	676	0	35,794,760	12,845,250	1,404,999
3	62,988,590	1,672	943	0	39,748,390	23,240,200	182,537
計	324,183,481	10,172	6,226	420,000	194,644,531	129,118,950	9,967,203

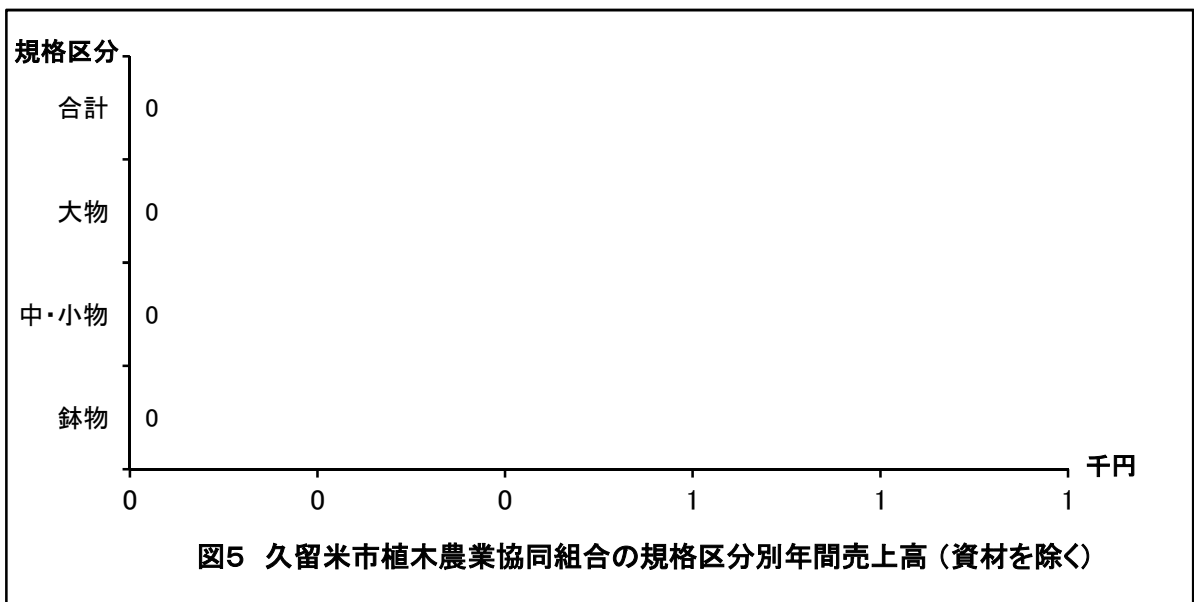
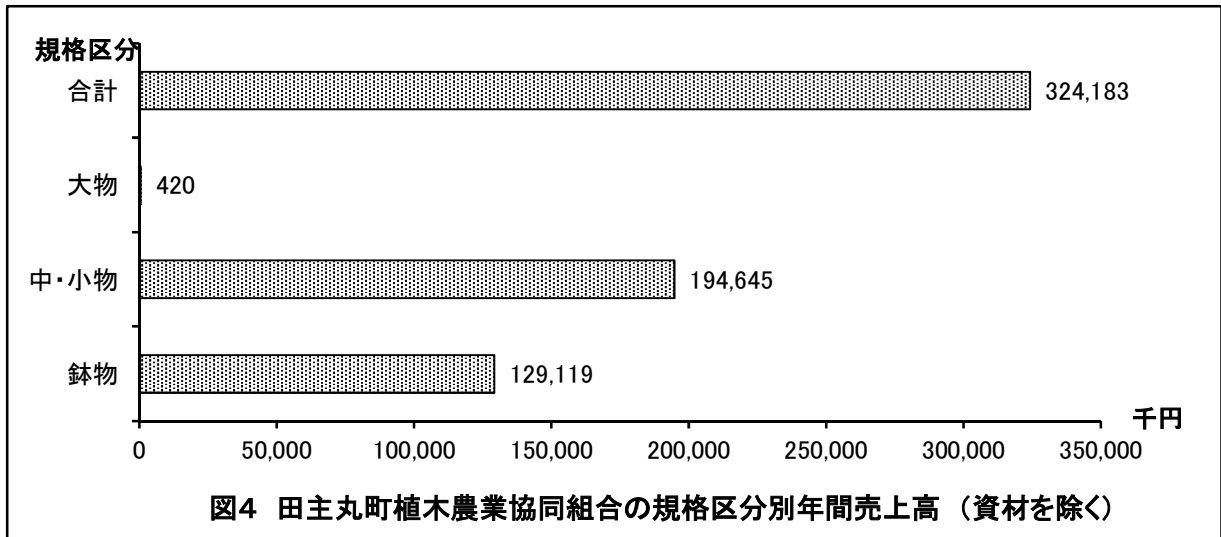
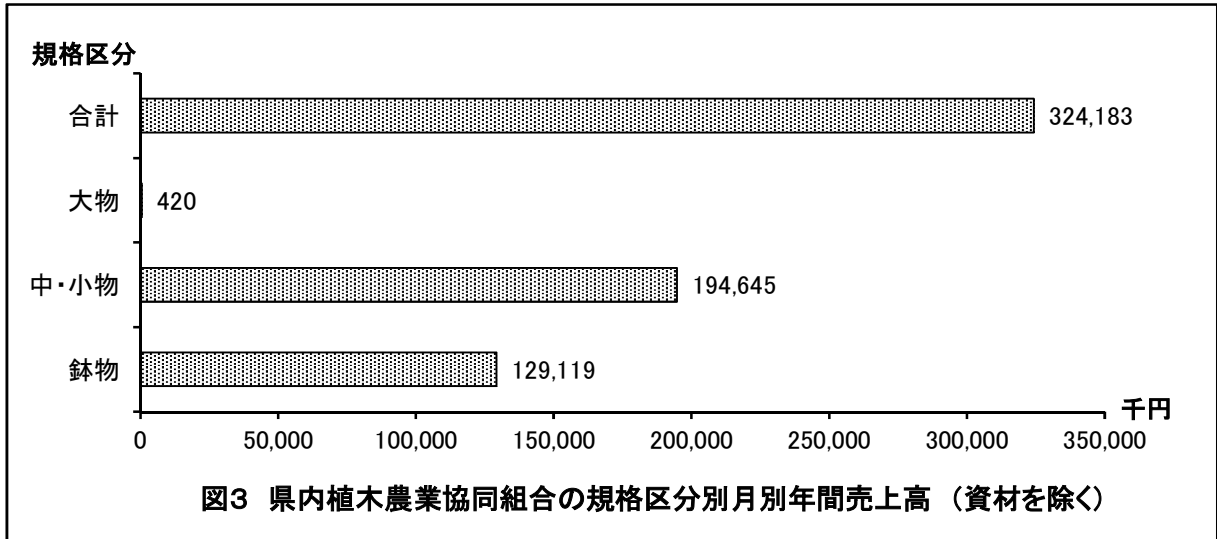
※ 市回数：原則毎月6回開催（0及び5のつく日）

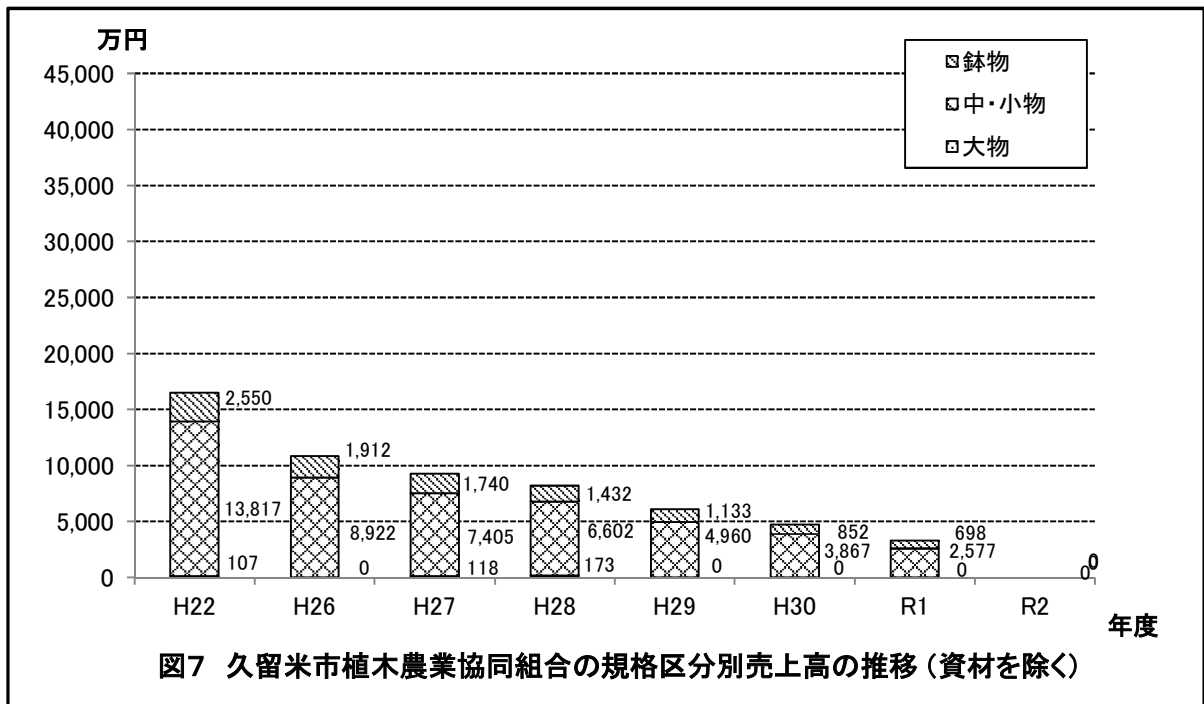
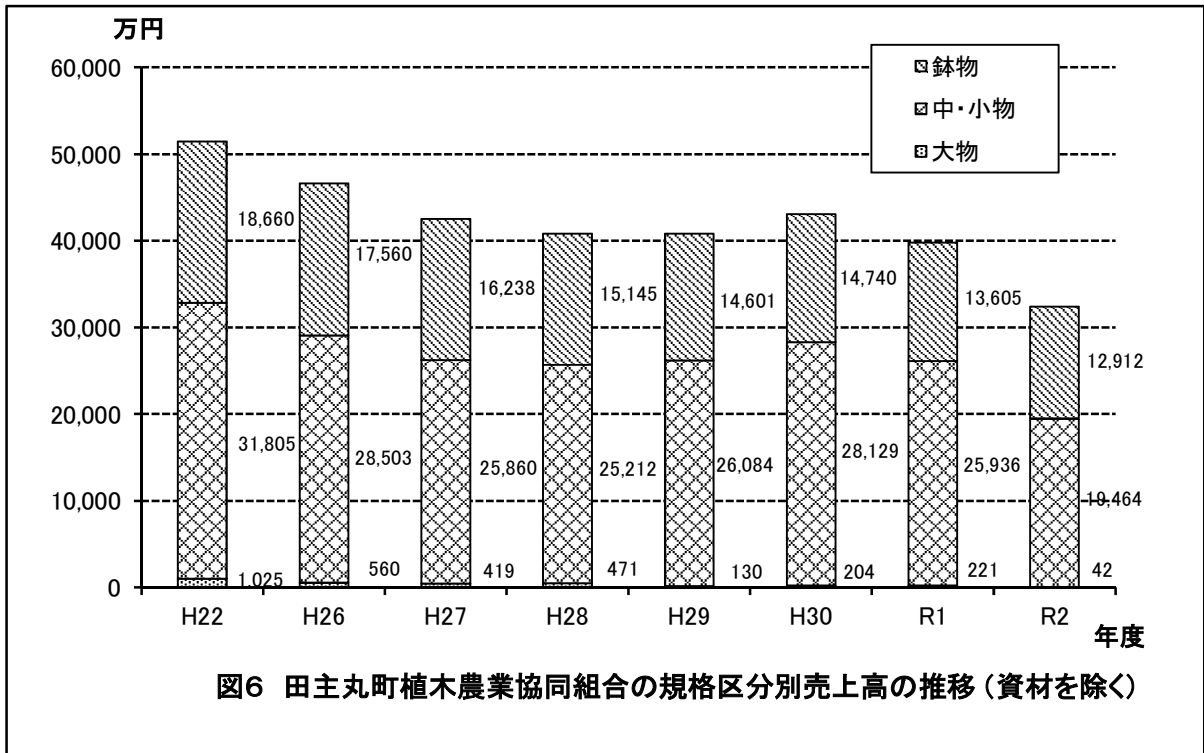
(3) 久留米市植木農業協同組合の月別取扱実績（閉鎖）

月	売上高 (資材を除く) (円)	出荷者 (人)	買受者 (人)	規格区分別売上高			資材 (円)
				大物 (円)	中・小物 (円)	鉢物 (円)	
4	0						
5	0						
6	0						
7	0						
8	0						
9	0						
10	0						
11	0						
12	0						
1	0						
2	0						
3	0						
計	0	0	0	0	0	0	0

※ 久留米市植木市場の閉鎖に伴い、取り扱い実績はなし。







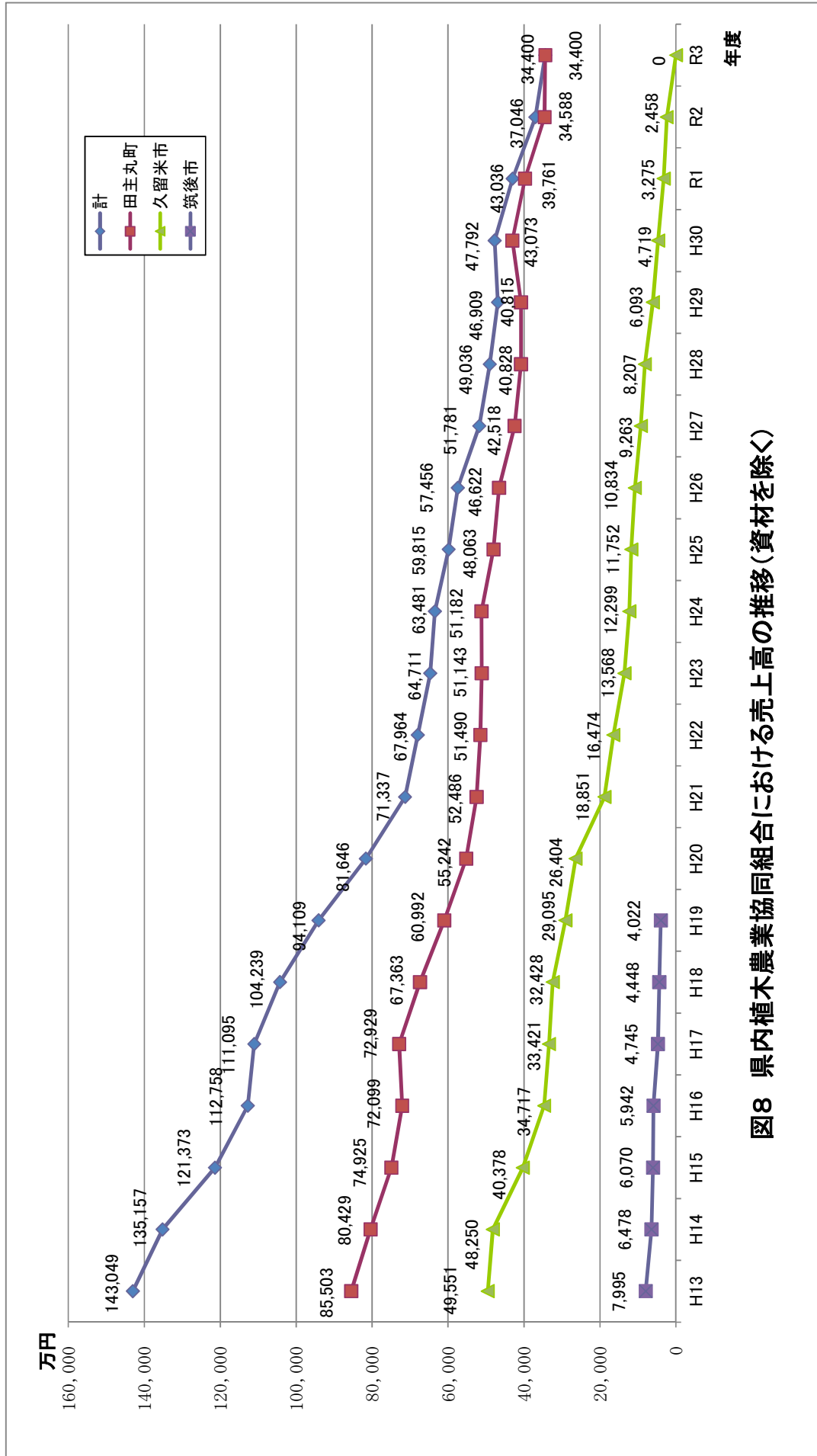


図8 県内植木農業協同組合における売上高の推移(資材を除く)

(注1) 田主丸町植木農業協同組合は平成6年度から、久留米市、筑後市の両植木農業協同組合は平成9年度からデータが収集されている。
(注2) 筑後市植木農業協同組合は、平成20年6月に解散したためその後のデータはない。

2 令和4年度 緑化樹木需給実態調査委員会委員名簿

任期：平成29年4月1日～令和5年3月31日

再・新区分	氏名	所属
再任	委員長 薛 孝夫	元西日本短期大学緑地環境学科 特任教授
〃	古賀 一生	(有) フクダイ種苗園 (一社) 日本植木協会 (一社) 福岡県樹芸組合連合会 福岡県樹苗農業協同組合
〃	上村 茂久 (令和元年度～)	上村農園 (一社) 日本植木協会 (一社) 福岡県樹芸組合連合会
〃	田籠 春義	田主丸町植木農業協同組合 代表理事組合長
〃	室園 成己	(有) 青光園 (一社) 日本植木協会 (一社) 福岡県樹芸組合連合会
〃	福島 精一	(有) 福岡緑化情報センター (一社) 日本植木協会 (一社) 福岡県樹芸組合連合会
〃	右田 信二	(有) フジグリーン
〃	青木 大輔	(有) 青木農園緑販 (一社) 日本植木協会 (一社) 福岡県樹芸組合連合会

(順不同、敬称略)

3 緑化樹木需給実態調査委員会設置要領

第1 設置

福岡県における緑化樹木の需給実態調査及びこれに関連する情報の収集の円滑を期するため、(一社)福岡県樹芸組合連合会(以下「樹芸連」という。)に緑化樹木需給実態調査委員会(以下「委員会」という。)を設置する。

第2 調査事項

委員会は、次の各号について調査協議を行うものとする。

- 1 緑化樹木の生産流通、需給の実態に関する調査と分析
- 2 緑化情報の収集、分析
- 3 緑化樹木需給対策
- 4 その他必要な事項

第3 委員会の組織及び構成

- 1 委員会は、委員10名以内で組織する。
- 2 委員は、緑化樹木に関する学識経験を有する者等のうちから、樹芸連会長が委嘱する。
- 3 委員長は、委員の互選による。

第4 委員会の運営

- 1 委員会は、原則として年2回以上開催する。
- 2 この委員会が必要と認めたときは、委員をして現地調査等を実施させるものとする。
- 3 第2項に該当する事項について、国、県、及び日本緑化情報センター等より調査依頼があった場合は、この委員会において協議するものとする。
- 4 委員には、委員手当及び旅費を支給するものとし、支給及び支給方法は別に定める。
- 5 委員会の事務局は、福岡県緑化センター管理事務所内に置く。

第5 報告等

この委員会で収集した事項については、とりまとめのうえ福岡県農林水産部長あてに報告するものとする。

第6 その他

この要領のほか、委員会運営に必要な事項は委員長が定めることができる。

附則

この要領は、平成18年4月1日から適用する。

- ・平成25年4月1日一部改正
- ・令和2年4月1日一部改正(福岡県樹芸組合連合会の名称変更)

福岡県行政資料	
分類記号 PF	所蔵コード 4701002
登録年度 4	登録番号 0003