

福岡県における緑化樹木の 需給実態調査報告書

(平成29年度分)

平成30年3月

目次

	ページ
I 調査のあらまし	1
II 調査結果の概要	3
III 統計表	
1 平成29年9月現在の事業体数及び生産面積	
表1-1 事業体別、生産規模別事業体数	12
表1-2 事業体別、栽培区分別、生産規模別生産面積	12
表1-3 市町村別事業体数及び生産面積	13
2 市町村別、樹種別生産本数	
表2-1 高中木性針葉樹	14
表2-2 高中木性常緑広葉樹	20
表2-3 高中木性落葉広葉樹	32
表2-4 低木性常緑樹	47
表2-5 低木性落葉樹	56
表2-6 特種樹種	62
表2-7 市町村別生産本数集計表	65
3 樹種別、栽培区分別、樹高区分別生産本数	
表3-1 高中木性針葉樹	67
表3-2 高中木性常緑広葉樹	68
表3-3 高中木性落葉広葉樹	71
表3-4 低木性常緑樹	75
表3-5 低木性落葉樹	77
表3-6 特種樹種	78
4 樹種群別生産本数	
表4-1 樹種群別、栽培区分別、樹高区分別生産本数	79
表4-2 樹種群別、樹種別生産本数	80
表4-3 樹種群別、樹種別生産本数（降順並べ替え表）	82
表4-4 樹種群別主要樹種生産本数（ベスト10位）	84
IV 参考資料	
1 県内植木農業協同組合における取り扱い状況	85
2 平成29年度緑化樹木需給実態調査委員会委員名簿	90
3 緑化樹木需給実態調査委員会設置要領	91

I 調査のあらまし

1 調査目的

本調査は、福岡県における緑化樹木の需給状況の把握を目的とする。

2 調査対象

本調査における「緑化樹木」とは、現在生産中又は近い将来において需要喚起が期待され、多様な立地環境に耐えるものであって、通常「緑化樹、植木、庭園木、花木等」と称されるものに加え、「林業用苗木として育成されたもののうち緑化用に転用を見込んでいるもの」を指す。ただし、床替又は移植以前の稚苗、鉢物、盆栽、生花材料採取用は除外する。

また、「露地栽培」とは露地における栽培及び地中ポットによる栽培を、「コンテナ栽培」とは地上におけるポット栽培を指す。

3 調査対象者

福岡県内の緑化用樹木生産者及び流通関係者並びに久留米市、田主丸町の各植木農業協同組合（植木市場）

4 調査方法

市町村毎の実地及び聴き取り調査

5 調査基準月

平成29年9月

6 調査項目

- ・ 市町村別、事業体別、生産規模別事業体数
- ・ 市町村別、事業体別、樹種区分別、生産規模別生産面積
- ・ 市町村別、樹種別、栽培区分別、樹高区分別生産本数
- ・ 県内植木農業協同組合植木市場における取り扱い状況
(平成29年4月～平成30年3月)

7 調査区域

福岡県全域

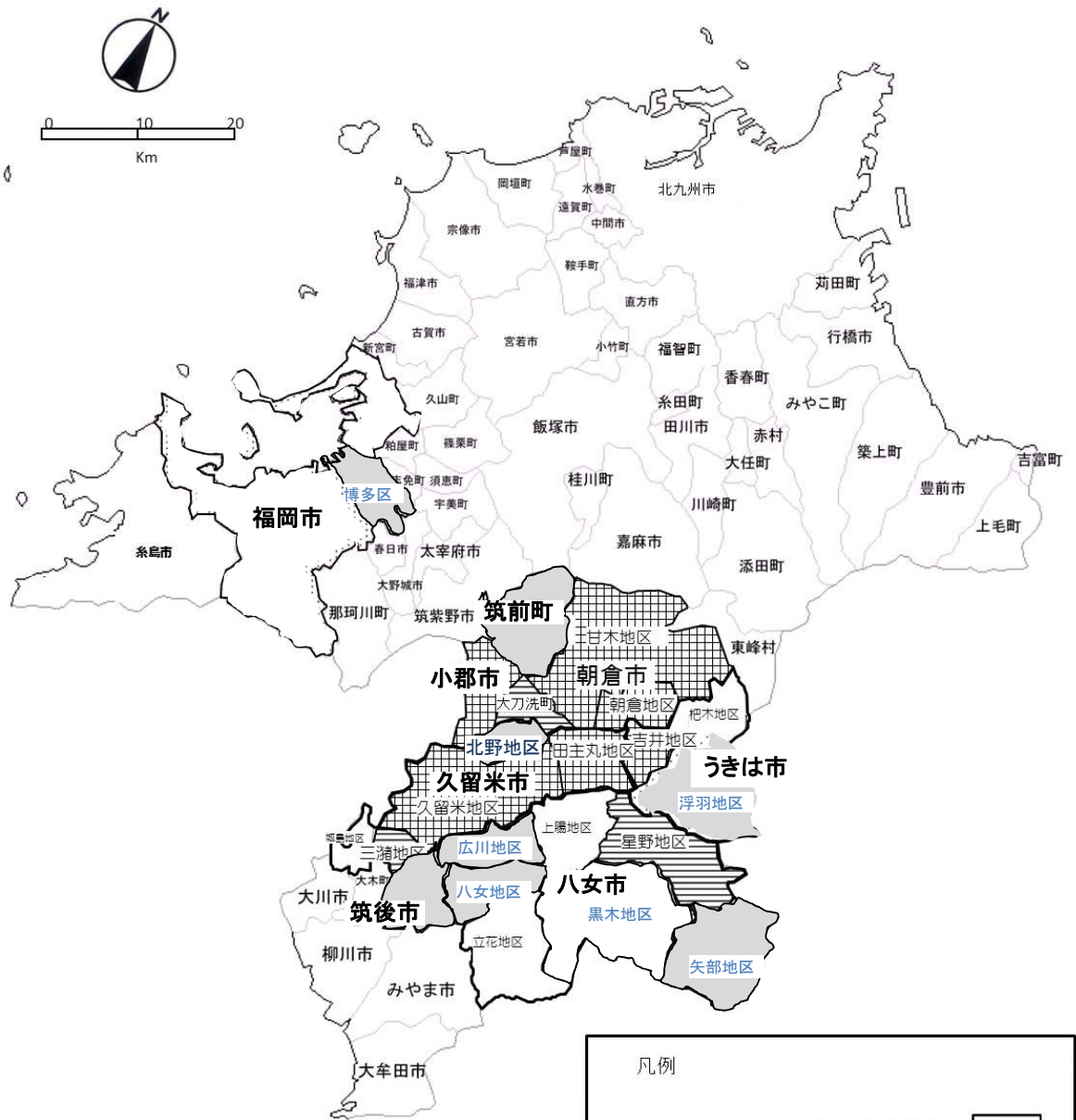


図1 緑化樹木生産市町村(地区)の分布図

II 調査結果の概要

調査基準月（平成29年9月）現在において、緑化樹木が生産されている市町村は10市町であり、そのうち福岡市を除く9市町は県南地域に存在している（図1）。

なお、報告書の作成にあたっては、平成17年以降に合併された市町村（注1）について統計の継続性を考慮し、合併前の市町村を地区としてその生産実態を内訳で計上した。

以下、調査結果の概要を示す。

（注1）合併市町村

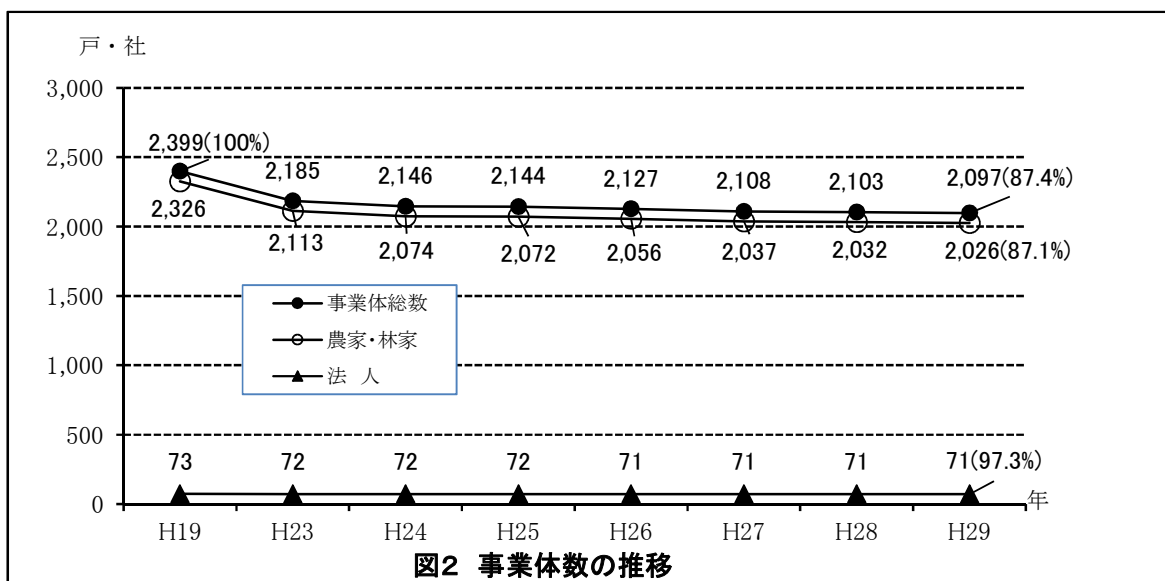
- ① 久留米市：平成17年2月5日 久留米市に田主丸町、北野町、三潯町、城島町を編入合併
- ② うきは市：平成17年3月20日 吉井町、浮羽町が新設合併
- ③ 筑前町：平成17年3月22日 三輪町、夜須町が新設合併
- ④ 朝倉市：平成18年3月20日 甘木市、朝倉町、杷木町が新設合併
- ⑤ 八女市：平成18年10月1日 八女市に上陽町を編入合併
- ⑥ 八女市：平成22年2月1日 八女市に黒木町、立花町、矢部村、星野村を編入合併

1 生産事業体数

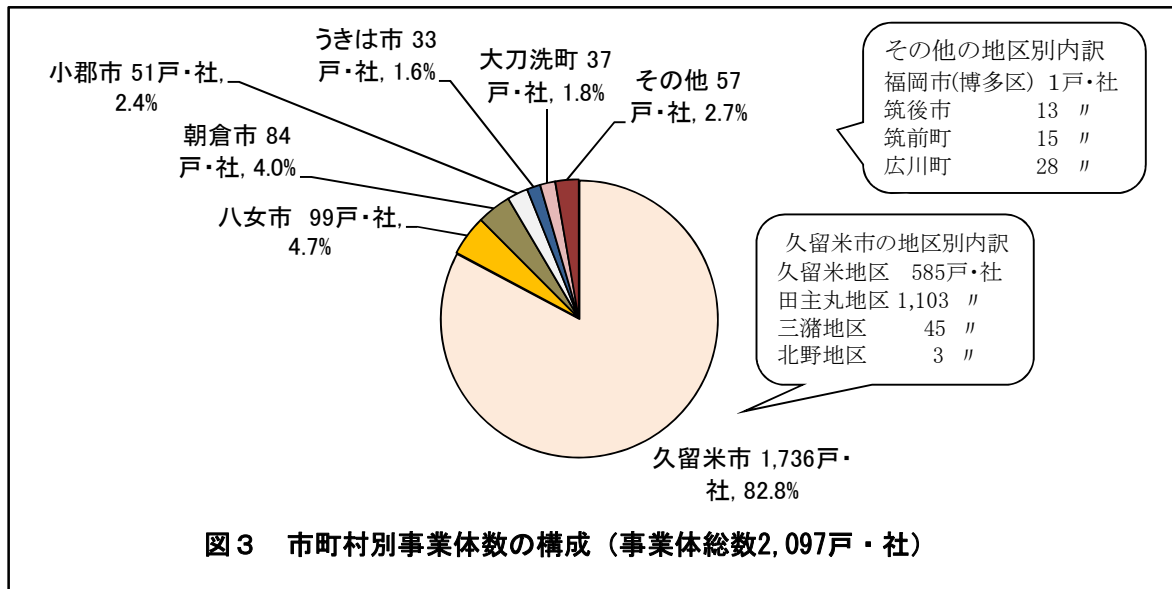
平成29年9月（基準月）現在における県内の緑化樹木生産事業体総数は2,097戸・社で、そのうち農家・林家が2,026戸（97%）、法人が71社（3%）であった（P12の表1-1参照）。

前年との比較では、農家・林家が6戸減、法人事業体は増減なしであった（図2）。

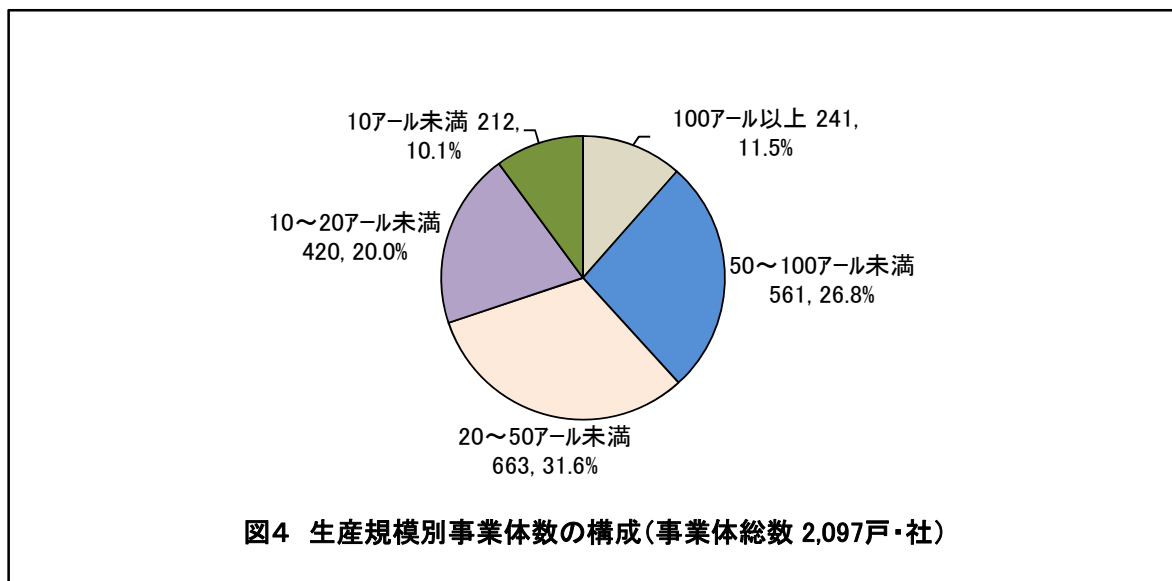
なお、10年前（平成19年）の事業体総数2,399戸・社と比較すると302戸・社（13%）減少している（図2）。



市町村別の事業体数では、久留米市が1,736戸・社で最も多く、全事業体の83%を占めており、久留米市のうち、合併前の田主丸地区に1,103戸・社（久留米市の64%）、同じく久留米地区に585戸・社（同34%）が存在し、両地区が県下の緑化樹木生産の主要地となっている（図3、P13の表1-3参照）。



事業体総数2,097戸・社の生産規模別構成は、10アール未満が212戸(10%)、10～20アール未満が420戸・社(20%)、20～50アール未満の事業体が663戸・社(32%)と最も多く、50～100アール未満が561戸・社(27%)、100アール以上の大規模層は241戸・社(11%)であった(図4)。

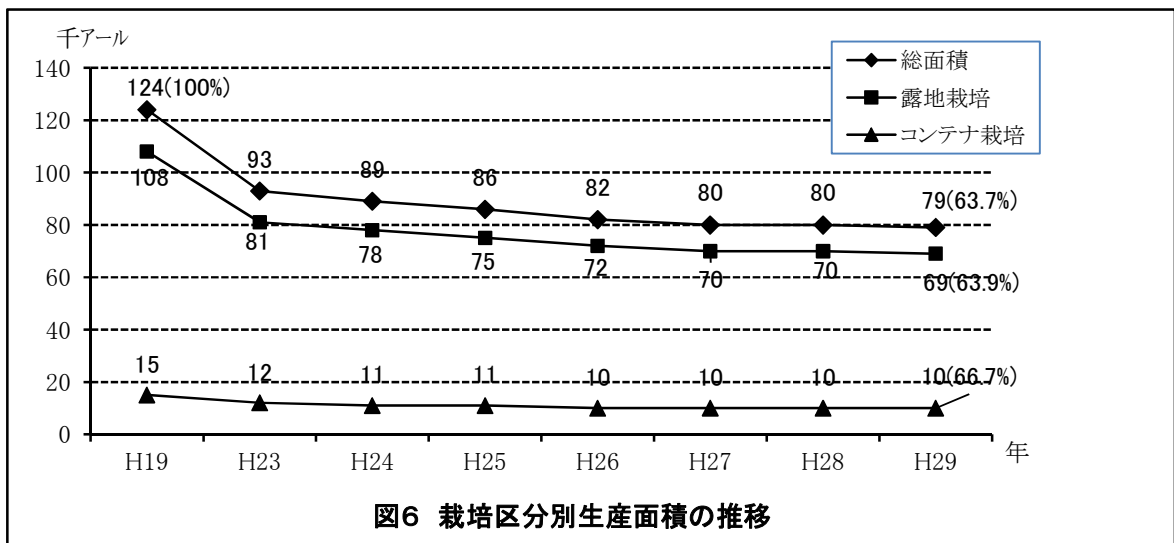
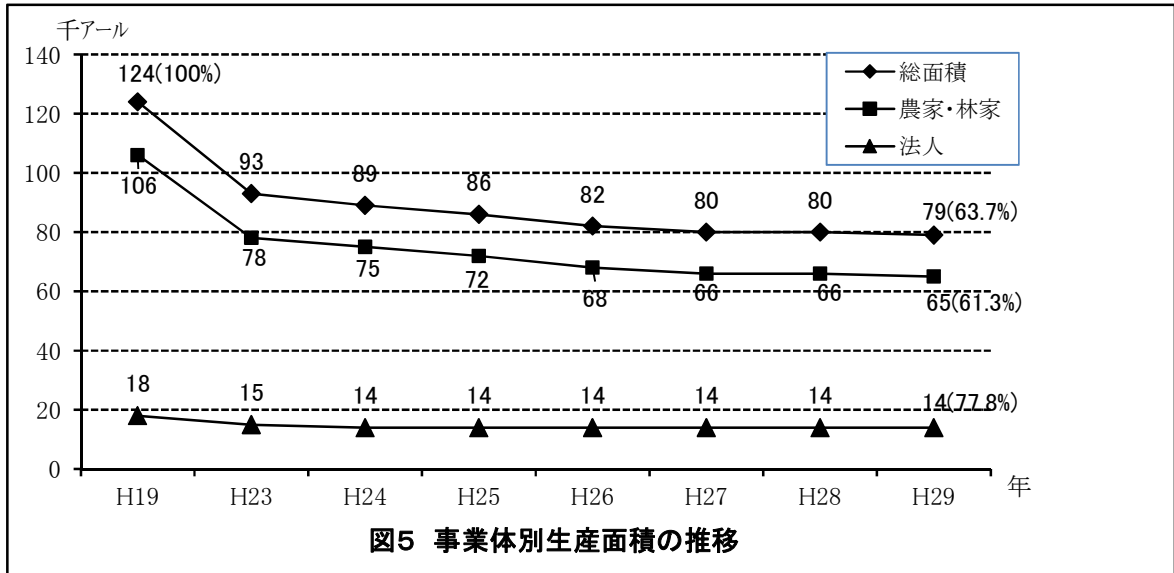


2 生産面積

平成29年9月(基準月)現在における県内の緑化用樹木生産総面積は79,034アールで、前年の79,711アールに比べ677アール(0.8%)減少している。

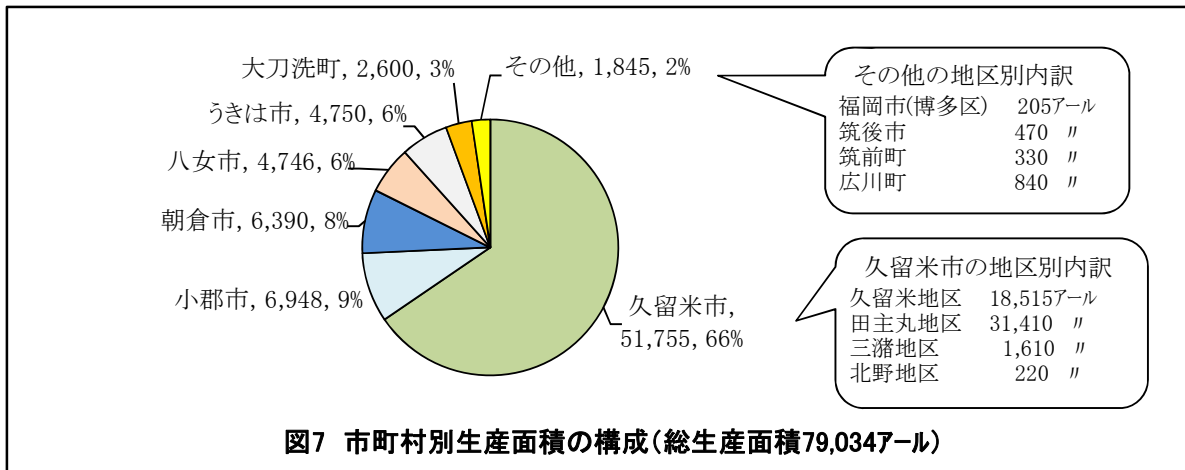
事業体別では前年に比べ農家・林家が65,339アールで747アール(1.1%)減少し、法人事業体は13,695アールで70アール(0.5%)増加している。また、栽培区分別では前年に比べ露地栽培が69,303アールで582アール(0.8%)減少し、コンテナ栽培は9,731アールで95アール(1.0%)減少している。(P12の表1-2参照)

なお、総生産面積を平成19年の123,642アールと比べると44,408アール(36%)減少している。事業体別生産面積及び栽培区分別生産面積の推移を図5、6に示す。

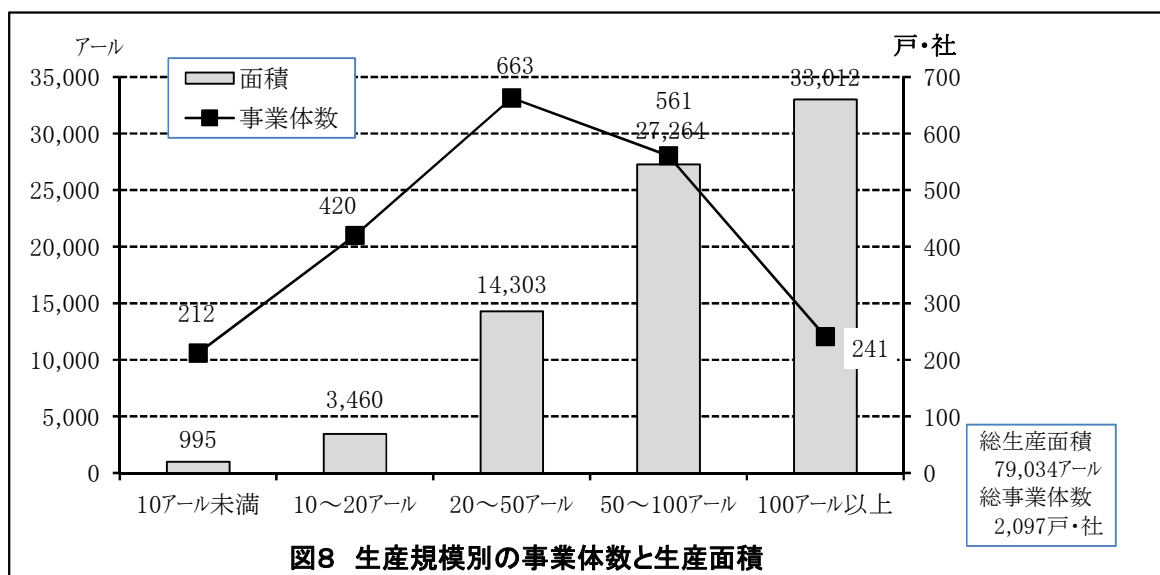


市町村別の生産面積は、前項の事業体数と同様に久留米市が最も多く51,755アールで全体の65%を占めている。なかでも田主丸地区が31,410アールの生産面積を有しており、これは県下の生産面積の40%で、県内最大の生産地を形成している。なお、田主丸地区及び久留米地区で県全体の63%を占めている。

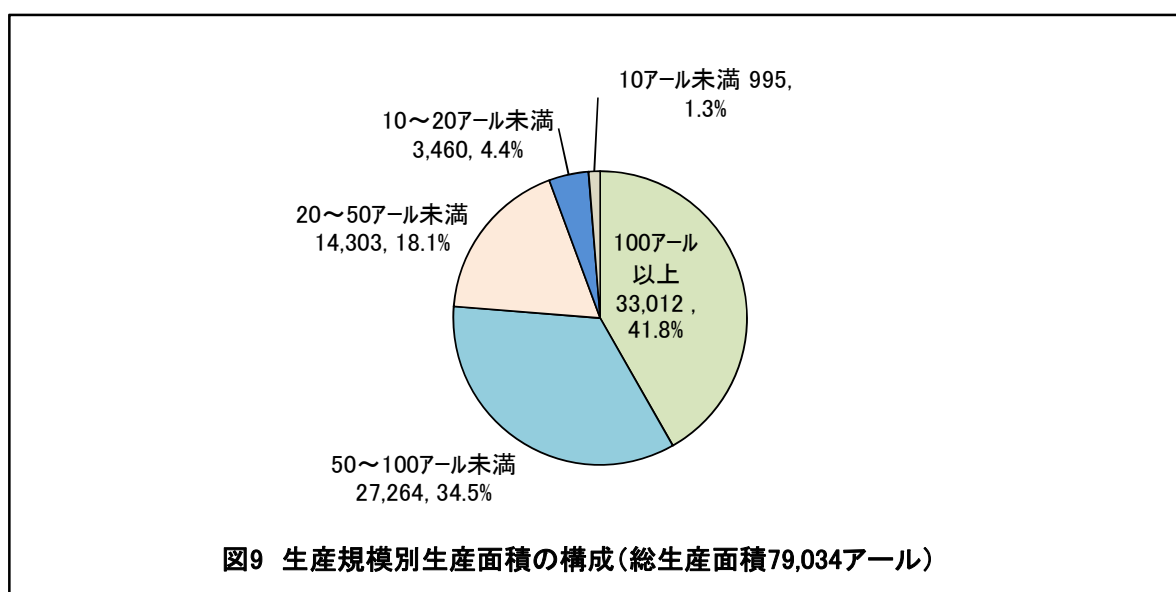
そのほか小郡市、朝倉市、八女市、うきは市、大刀洗町の4市1町が1,000アール以上の生産面積を有している（図7、P2の図1、P13の表1-3参照）。



(注) 構成比は、少数点以下第2位を四捨五入のため、合計が100%にならない。



生産面積を生産規模別にみると、大規模層(100アール以上)の保有面積が33,012アールで、全体面積の42%を占め、次いで中規模層(50～100アール)の保有面積が27,264アール(35%)で、本県の生産面積の76%を中・大規模層の生産者が保有している。これに対して小規模層(50アール未満生産規模区分計1,295戸・社)は、事業体数が全体の62%を占めるにもかかわらず、保有面積計 18,758アールで、全体面積の24%にとどまっている(図8、図9)。



このほか、本県の生産実態の特筆すべき事項として、県外での生産を行っている事業体の存在があげられる。

生産規模100アール以上の法人事業体のうち、7事業体が隣県の熊本県又は大分県に圃場を所有して生産を行っており、平成22年度の調査では、その面積は熊本県に約1,700アール、大分県に約4,000アールの合計5,700アールで、いずれも高中木性の樹種が生産されている。

なお、県外での生産は福岡県の生産面積には含まれないが、各事業体の生産規模には含まれている。

3 生産本数

平成29年9月（基準月）現在における県内の緑化用樹木の総生産本数は約4,743千本で、栽培区分別では露地栽培で2,171千本（46%）、コンテナ栽培で2,572千本（54%）が生産されている（表1）。なお、平成27年からはスギ・ヒノキのうち、林業用と判断されるものを除いている。

平成29年生産本数の樹種群別では、低木性常緑樹が45.4%を占め圧倒的に多く、次いで高中木性常緑広葉樹（23.6%）となっている（表1）。低木性常緑樹は、露地栽培、コンテナ栽培とも他の樹種群に比べ圧倒的に多い（図11、12、13）。

[前年比]

生産本数を昨年と比べると、総生産本数が5,293千本から550千本（10%）減少しており、その内訳は露地栽培が184千本（8%減）、コンテナ栽培が366千本（12%）の減少で、露地栽培とコンテナ栽培ではコンテナ栽培の減少が大きい。また、樹種群別では高中木性落葉広葉樹（12%減）、高中木性針葉樹（11%減）、低木性常緑樹（11%減）の減少が著しい。

[10年前比]

平成29年の生産本数を平成19年の14,352千本と比べると、総数では9,609千本（67%）減少しており、10年前の33.0%となっている。樹種群別では、どの群も一様に減少している。

栽培区分別の比較では露地栽培が6,567千本（75%）の大幅減少で、コンテナ栽培は3,041千本（54%）減少している（表2、図10）。

表1 樹種群別、栽培区分別の生産本数と構成比

（単位：本数は本）

区分	生産本数計	高中木性針葉樹	高中木性常緑広葉樹	高中木性落葉広葉樹	低木性常緑樹	低木性落葉樹	特殊樹種
露地栽培	2,171,108	172,665	378,847	282,235	1,018,891	301,196	17,274
	100.0%	8.0%	17.4%	13.0%	46.9%	13.9%	0.8%
コンテナ栽培	2,571,749	90,710	739,313	177,310	1,135,450	426,436	2,530
	100.0%	3.5%	28.7%	6.9%	44.2%	16.6%	0.1%
合計	4,742,857	263,375	1,118,160	459,545	2,154,341	727,632	19,804
	100.0%	5.6%	23.6%	9.7%	45.4%	15.3%	0.4%

（注）樹種群別構成比は、少数点以下第2位を四捨五入のため、合計が100%にならない。

表2 生産本数の推移

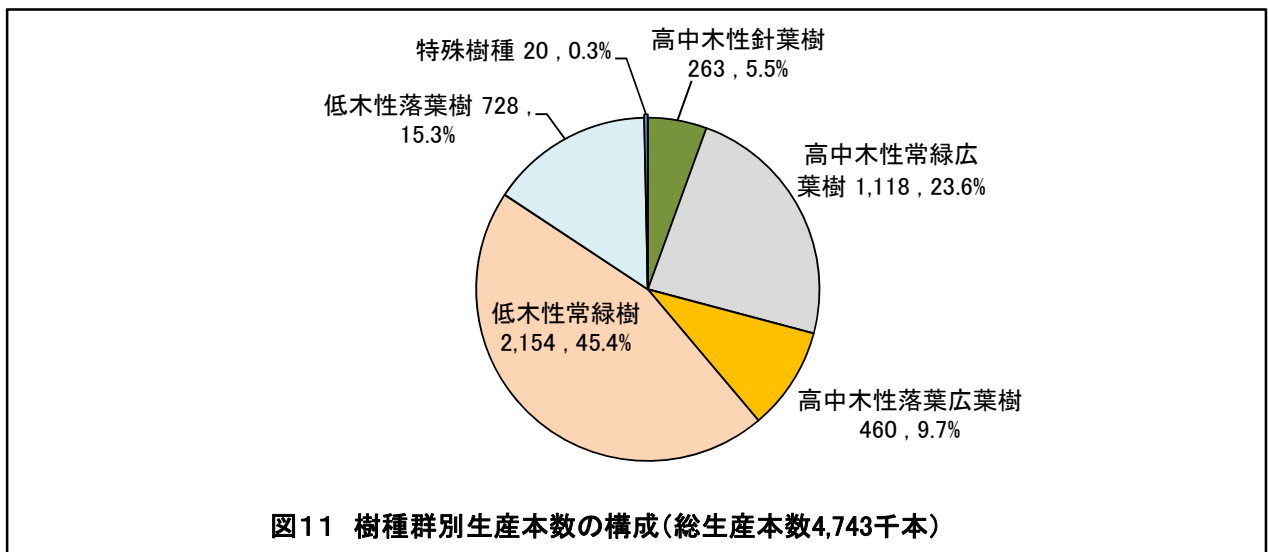
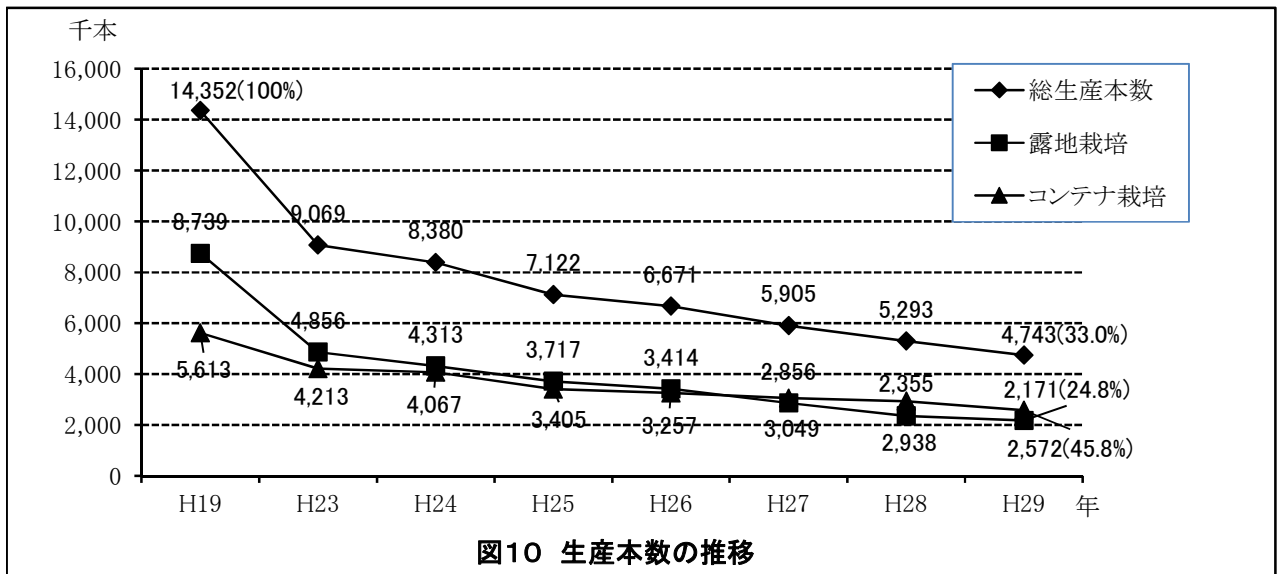
（単位：本数は千本）

樹種区分		H19	H23	H24	H25	H26	H27	H28	H29
高中木性針葉樹	生産本数	1,079	696	630	578	552	374	297	263
	比率(%)	100%	65%	58%	54%	51%	35%	28%	24%
高中木性常緑広葉樹	生産本数	3,200	1,814	1,736	1,460	1,405	1,267	1,224	1,118
	比率(%)	100%	57%	54%	46%	44%	40%	38%	35%
高中木性落葉広葉樹	生産本数	1,670	904	859	833	814	668	525	460
	比率(%)	100%	54%	51%	50%	49%	40%	31%	28%
低木性常緑樹	生産本数	6,393	4,205	3,802	3,111	2,792	2,619	2,422	2,154
	比率(%)	100%	66%	59%	49%	44%	41%	38%	34%
低木性落葉樹	生産本数	1,949	1,414	1,321	1,112	1,082	954	804	728
	比率(%)	100%	73%	68%	57%	56%	49%	41%	37%
特殊樹種	生産本数	61	36	33	29	26	22	21	20
	比率(%)	100%	59%	54%	48%	43%	36%	34%	33%
合計	生産本数	14,352	9,069	8,381	7,123	6,671	5,904	5,293	4,743
	比率(%)	100%	63%	58%	50%	46%	41%	37%	33%

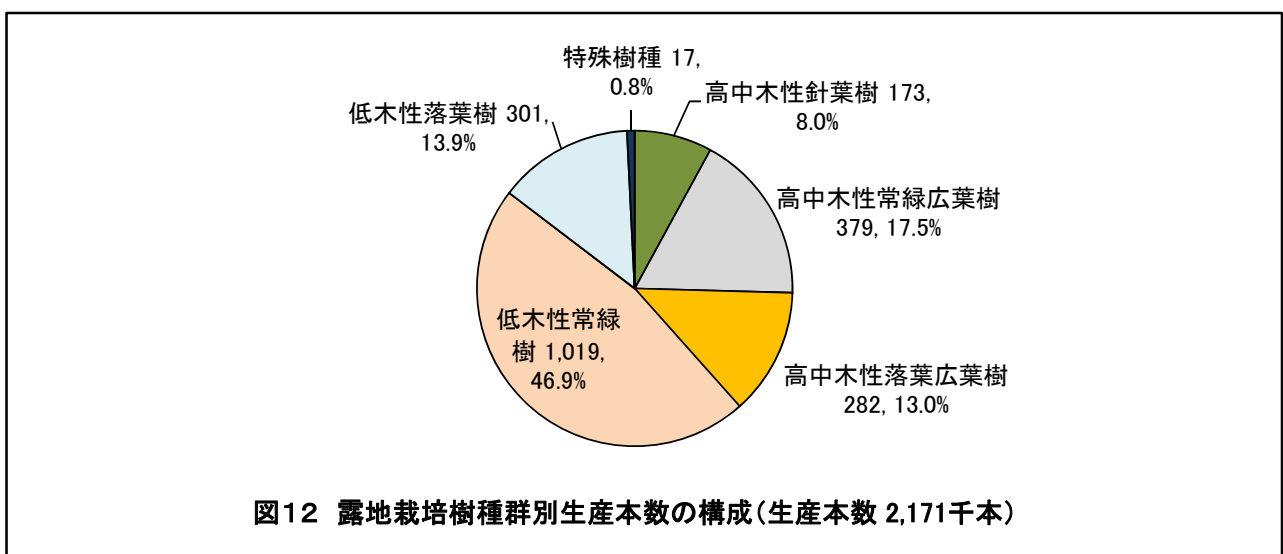
（注1）年度別の生産本数は、千本未満を四捨五入のため合計数と一致しないものがある。

（注2）比率とは平成18年との比較である。

（注3）27年から高中木性針葉樹では、調査本数からスギ・ヒノキで林業用と判断される本数を除いている。

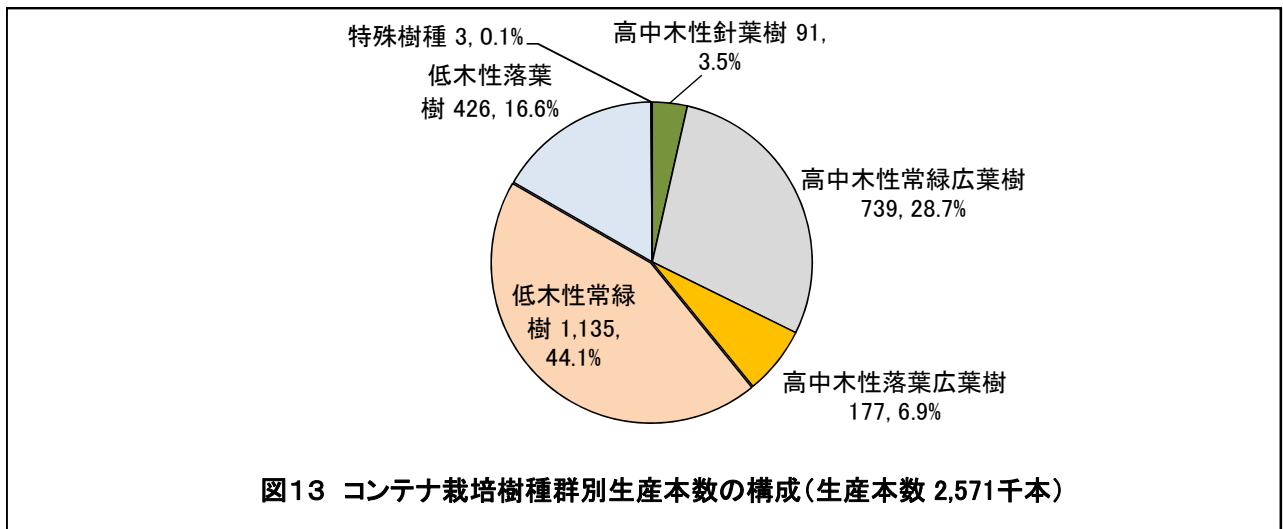


(注) 樹種群別の構成比率は、小数点以下第2位を四捨五入のため100%にならない。



(注1) 樹種群別生産本数は、千本未満を四捨五入のため、合計が総生産本数に一致しない。

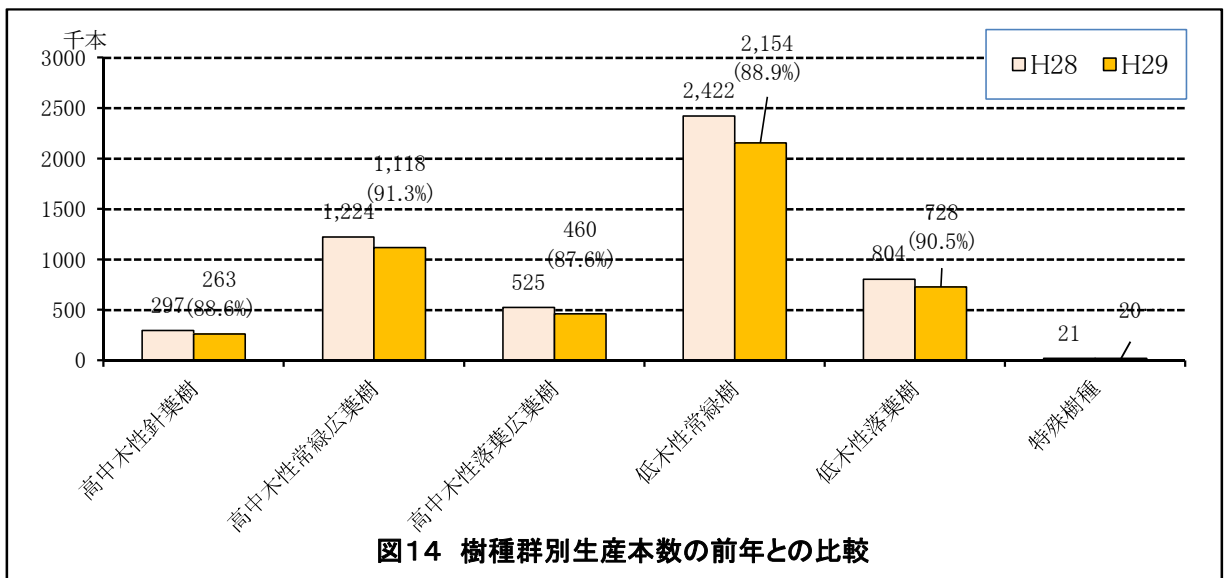
(注2) 樹種群別の構成比率は、少数点以下第2位を四捨五入のため、合計が100%にならない。



(注1) 樹種群別生産本数は、千本未満を四捨五入のため、合計が総生産本数に一致しない。
(注2) 樹種群別の構成比率は、少数点以下第2位を四捨五入のため、合計が100%にならない。

平成29年の樹種群別の生産本数を前年と比較すると、全ての樹種群で減少している。減少数の多い順では、低木性常緑樹268千本(11%)、高中木性常緑広葉樹106千本(9%)、低木性落葉樹76千本(9%)、高中木性落葉広葉樹65千本(12%)、高中木性針葉樹が34千本(11%)の減少、特殊樹種1千本(6%)の減少となっている。

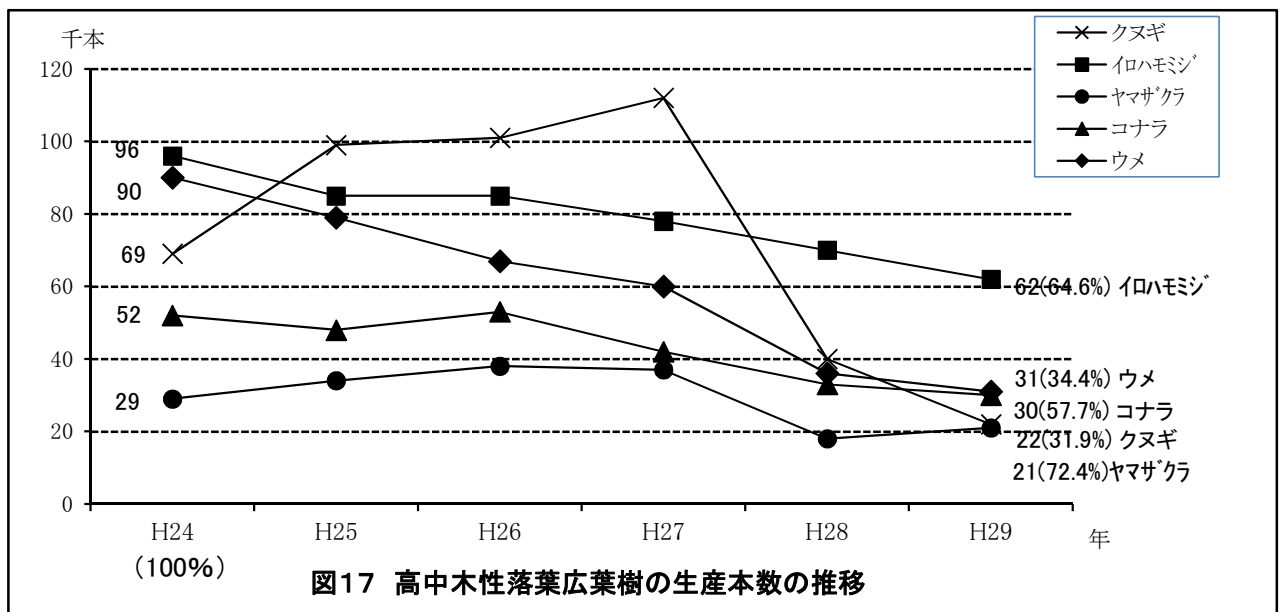
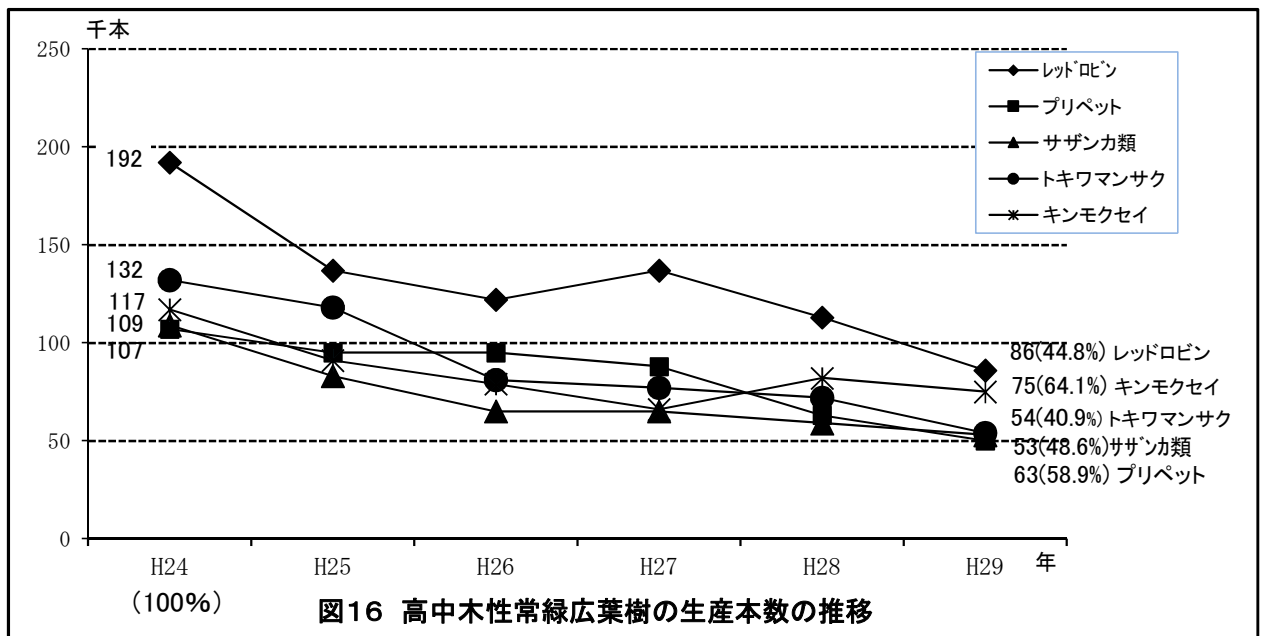
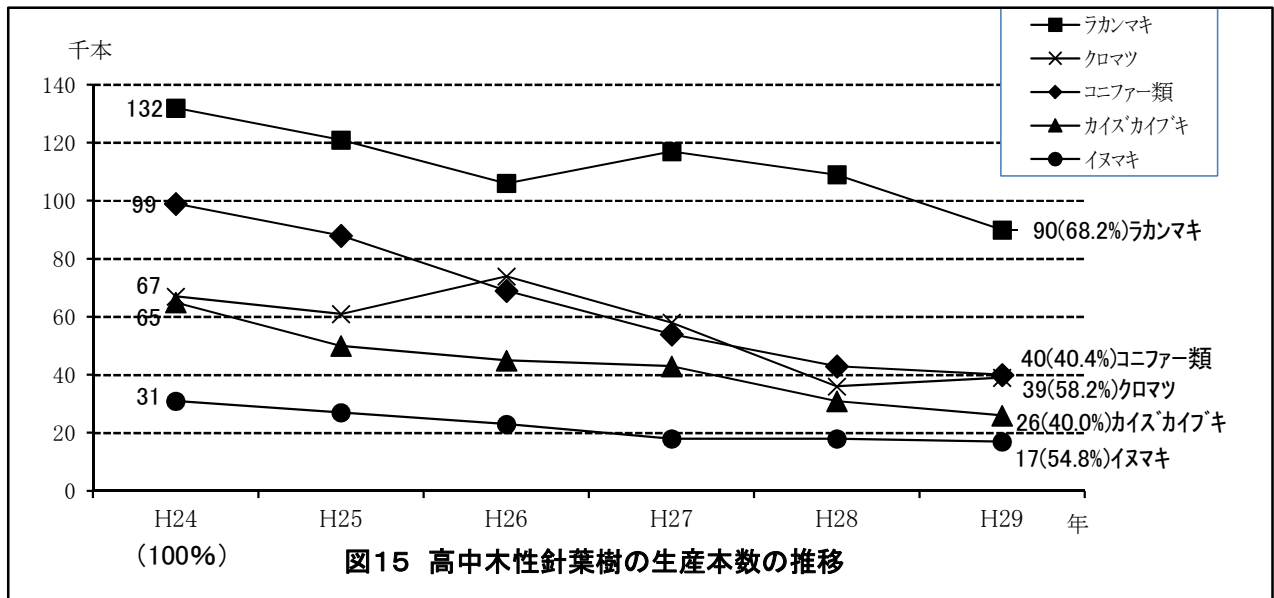
減少率の大きい順では、高中木性落葉広葉樹、高中木性針葉樹、低木性常緑樹、低木性落葉樹、高中木性常緑広葉樹、特殊樹種の順である(図14)。

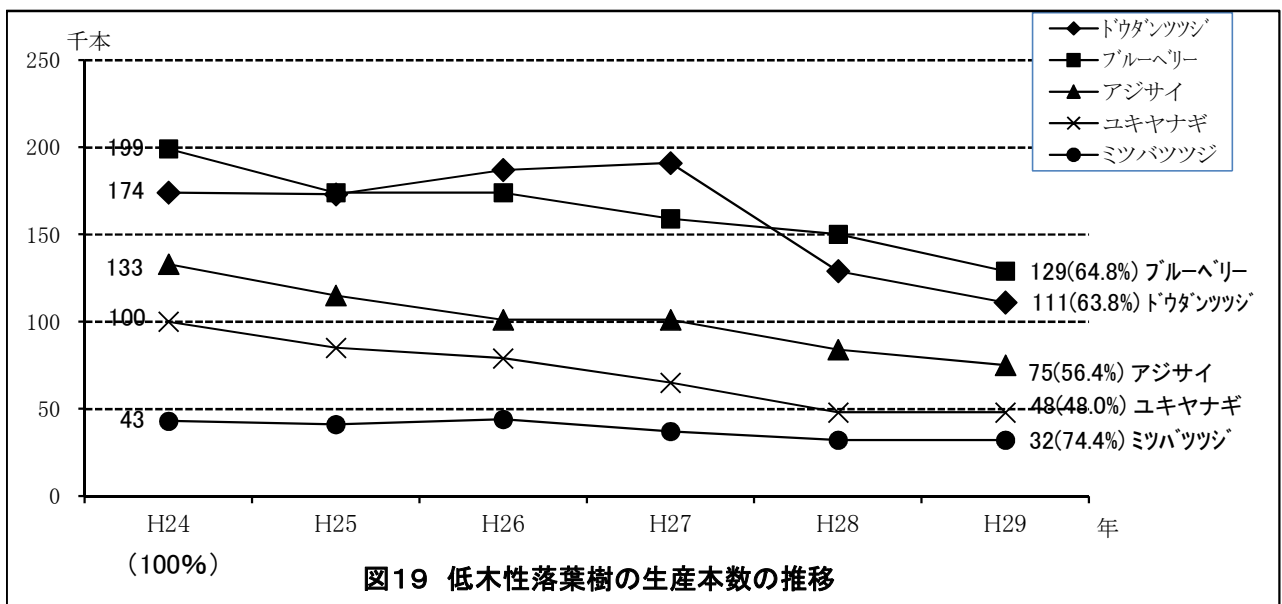
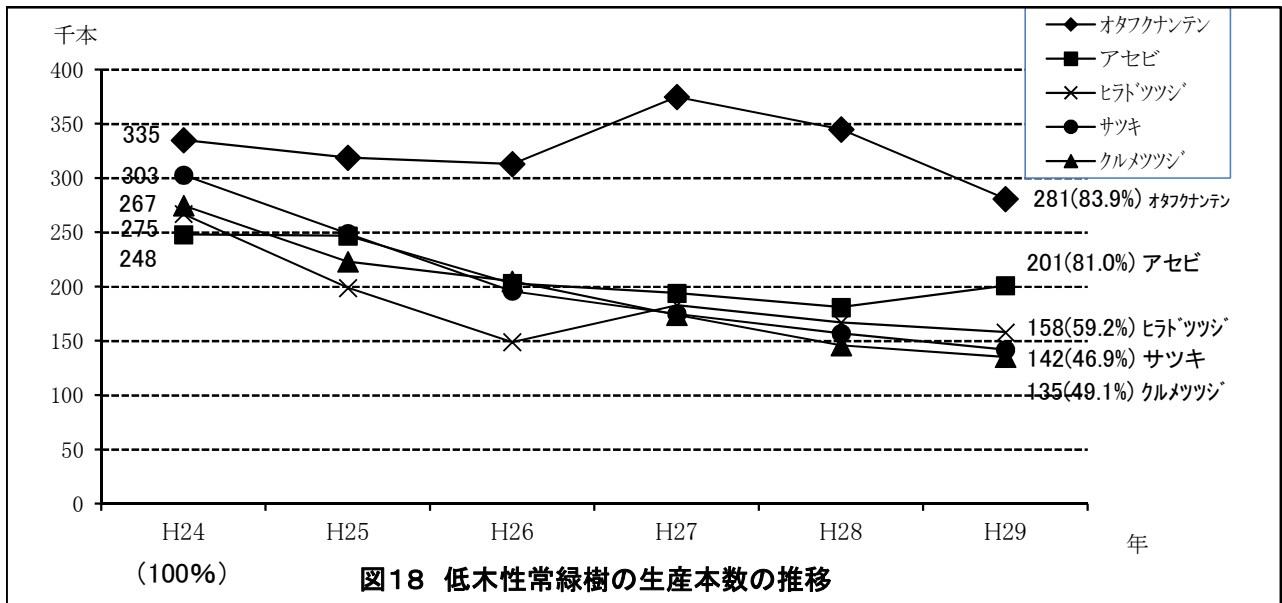


平成29年の樹種群ごとの樹種と生産本数の詳細は、統計表の表2(14ページ)以降に示す。各樹種群ごとに、生産本数上位5種(H29)の直近6年間の推移は図15~19に示すとおりで、ほとんどの樹種が毎年減少している。5年前(H24)との比較で減少が著しい樹種は、高中木性針葉樹ではコニファー類とカイズカイブキがそれぞれ60%の減少、高中木性常緑広葉樹ではトキワマンサクが59%の減少、高中木性落葉広葉樹ではクヌギとウメが65%以上と減少率が高い。また、低木性常緑樹は、サツキが53%の減少、クルメツツジが50%以上の減少で、低木性落葉樹ではユキヤナギが52%の減少となっている。

なお、対前年比で増加している樹種で、生産本数1万本以上かつ10%以上増加しているものを対象としてみると、高中木性常緑広葉樹でオガタマノキ(+102%)、クスノキ(+36%)、ハイノキ(+20%)、オリーブ(+10%)、高木性落葉広葉樹でヤマザクラ(+18%)、低木性常緑樹でヒイラギナンテン(+14%)、シャクナゲ(+12%)、アセビ(+11%)が挙げられる。

生産減少傾向の中にあっても、管理に手がかからないものや園芸雑誌に掲載される特徴的なもの・新しいもの、香りもあるようなものが好まれるなど、消費者志向の変化がうかがえる。





4 おわりに

久留米市をはじめ筑後川の両岸に広がる地域は、本県の緑化用樹木の主産地を形成し、生産される樹種は多種にわたり、今日においても全国的に屈指の緑化樹木の供給基地として、国内各地への供給が行われている。

しかし、近年の我が国の経済情勢や住宅様式の変化、一世帯当たりの自家用車保有台数の増大等から、緑化樹木の需要は年々減少しつつあり、生産現場においては、生産者の高齢化及び後継者不足等の諸問題を抱え、事業体数、生産量ともに減少傾向が続いている。

このような状況の中で、緑化樹木の生産・流通をはじめとする緑化関係の産業が、地域の主要産業として今後とも継続し発展するためには、行政をはじめ関係者、関係機関等の更なる連携と協調による新たな対応策の構築が急務である。

なお、参考資料として、久留米市及び田主丸町の各植木農業協同組合における年間の取り扱い実績を85ページから89ページに掲載したので、参考にしていただければ幸いです。

最後に、ご多忙の折にもかかわらず本調査にご協力をいただいた各位に、心よりお礼を申し上げます。

Ⅲ 統計表

1 平成29年9月現在の事業体数及び生産面積

表1-1 事業体別、生産規模別事業体数

(単位:戸・社)

事業体	生産規模					合計	対前年比 (%)
	10アール未満	10アール以上 20アール未満	20アール以上 50アール未満	50アール以上 100アール未満	100アール以上		
農家・林家	212	418	651	550	195	2,026	99.7%
法人	0	2	12	11	46	71	100.0%
合計	212	420	663	561	241	2,097	99.7%

表1-2 事業体別、栽培区分別、生産規模別生産面積

(単位:アール)

事業体		生産規模					合計	対前年比 (%)
		10アール未満	10アール以上 20アール未満	20アール以上 50アール未満	50アール以上 100アール未満	100アール以上		
農家・林家	露地栽培	695	2,830	11,188	23,735	18,690	57,138	98.8%
	コンテナ栽培	300	590	2,650	2,676	1,985	8,201	99.1%
	計	995	3,420	13,838	26,411	20,675	65,339	98.9%
法人	露地栽培	0	0	105	653	11,407	12,165	100.7%
	コンテナ栽培	0	40	360	200	930	1,530	98.7%
	計	0	40	465	853	12,337	13,695	100.5%
合計	露地栽培	695	2,830	11,293	24,388	30,097	69,303	99.2%
	コンテナ栽培	300	630	3,010	2,876	2,915	9,731	99.0%
	計	995	3,460	14,303	27,264	33,012	79,034	99.2%

表1-3 市町村別事業体数及び生産面積

(単位:戸・社、アール)

市町村名	事業体数				生産面積			
	農家・林家	法人	計		露地栽培	コンテナ栽培	計	
			戸・社	%			面積(アール)	%
福岡市	0	1	1	0.0	200	5	205	0.3
久留米市 (久留米地区)	576	9	585	27.9	17,705	810	18,515	23.4
久留米市 (田主丸地区)	1,064	39	1,103	52.6	24,975	6,435	31,410	39.7
久留米市 (三潞地区)	45	0	45	2.1	1,610	0	1,610	2.0
久留米市 (北野地区)	2	1	3	0.1	220	0	220	0.3
久留米市 計	1,687	49	1,736	82.8	44,510	7,245	51,755	65.5
朝倉市 (甘木地区)	49	8	57	2.7	3,680	260	3,940	5.0
朝倉市 (朝倉地区)	24	3	27	1.3	1,980	470	2,450	3.1
朝倉市 計	73	11	84	4.0	5,660	730	6,390	8.1
八女市 (八女地区)	29	0	29	1.4	950	0	950	1.2
八女市 (黒木地区)	0	0	0	0.0	0	0	0	0.0
八女市 (矢部地区)	12	0	12	0.6	480	6	486	0.6
八女市 (星野地区)	58	0	58	2.8	3,260	50	3,310	4.2
八女市 計	99	0	99	4.7	4,690	56	4,746	6.0
筑後市	12	1	13	0.6	470	0	470	0.6
小郡市	47	4	51	2.4	5,823	1,125	6,948	8.8
うきは市 (吉井地区)	26	4	30	1.4	3,830	540	4,370	5.5
うきは市 (浮羽地区)	3	0	3	0.1	380	0	380	0.5
うきは市 計	29	4	33	1.6	4,210	540	4,750	6.0
筑前町	15	0	15	0.7	330	0	330	0.4
大刀洗町	36	1	37	1.8	2,570	30	2,600	3.3
広川町	28	0	28	1.3	840	0	840	1.1
合計	2,026	71	2,097	100.0	69,303	9,731	79,034	100.0

(注1)表中、網掛け部分は市町村合併前の地区を示す。

(注2)各市町の事業体数及び生産面積が合計面積に占める割合(%)は、小数点以下2位を四捨五入のため、100%にならないものがある。
合併地区がある市町についても同様である。

2 市町村別、樹種別、栽培区分別生産本数

表2-1-1 高中木性針葉樹【露地栽培(1)】

(注) 表中、網掛け部分は市町村合併前の市町村の生産本数を示す。

(単位:本)

市町村名	年	樹種名										ナギ	ヒマラヤスギ						
		アカマツ	イヌマキ	カイズカイブキ	クロマツ	コウヤマキ	コニファー類	ゴヨウマツ	サワラ	シダレアカマツ	スギ・ヒノキ			ダイオウシヨウ	チャボヒバ	トウヒ類			
福岡市 (博多区)	28		70				13									30		40	
	29		70				5									5		40	
	28		70	1,600			5,000	350							100		50		
	29		70	1,550			5,000	250							100		20		
	28		5,950	11,300			3,200	2,000							700	2,600	800	400	50
久留米市 (田主丸地区)	28		5,850	10,300			2,650	2,000						700	2,200	600	400	50	
	29		300			3,900	330												
久留米市 (三潁地区)	28		300			3,900	330												
	29		300			3,900	330												
久留米市 (北野地区)	28						35										10	37	15
	29						50						20			1	20	38	3
久留米市 計	28		6,320	12,900		3,900	8,235	2,680			700	2,600	100	700	2,600	860	437	50	15
	29		6,220	11,850		3,900	7,700	2,580			700	2,200	101	700	2,200	640	438	53	15
朝倉市 (甘木地区)	28		100	140		2,000	1,300	110											
	29		100	100		2,000	1,600	120											
朝倉市 (朝倉地区)	28	100	165	110		5,560	2	40				275	30						2
	29	100	150	50		3,300	2	40				230	30						2
朝倉市 計	28	100	265	250		7,560	2	150				275	37						2
	29	100	250	150		5,300	2	160				230	35						2
八女市 (八女地区)	28		900			400		200											
	29		700			400		200											
八女市 (黒木地区)	28																		
	29																		
八女市 (矢部地区)	28																		
	29																		
八女市 (皇野地区)	28																		
	29																		
八女市 計	28		900			400		200											
	29		700			400		200											
筑後市	28	50	500			150		210						500					
	29	50	500			100		210						400					
小都市	28	4	200	7,500			2,500	140							50			260	45
	29			5,000			2,200	30										190	30
うきは市 (吉井地区)	28						350	55											
	29						500	52											
うきは市 (浮羽地区)	28						30	70											
	29						20	5											
うきは市 計	28						380	125											
	29						520	57											
筑前町	28		250				1,510												
	29		250				1,490												
大刀洗町	28		50	3,050		3	10	6,380						5	500				
	29			2,850			10	4,580							200				
広川町	28		500			200		400											
	29		500			200		400											
合計	28	154	9,055	23,700		12,213	12	20,768	3,905	30	1,805	3,675	105	860	904	860	350	62	
	29	150	8,490	19,850		9,900	12	18,495	3,637	20	1,700	2,880	101	640	878	640	283	47	

表2-1-1 高中木性針葉樹【露地栽培(2)】

市町村名	年	樹種				名			合計
		メタセコイア	モミ類	ラカンマキ	ラクウショウ	その他			
福岡市 (博多区)	28		3	10				166	
	29			10				130	
久留米市 (久留米地区)	28			41,500				48,670	
久留米市 (田主丸地区)	28	200	250	31,500				38,490	
久留米市 (三潁地区)	28	200	250	22,100		35,500		85,050	
久留米市 (北野地区)	28			20,100		31,800		77,100	
久留米市	28			250				4,780	
久留米市	28			250				4,780	
久留米市	28		40			230		367	
久留米市	28		40	105				292	
久留米市	28	200	290	63,850		35,730		138,867	
久留米市	29	200	290	51,955		31,800		120,662	
朝倉市	28			2,820				6,477	
朝倉市	28			1,450		500		5,875	
朝倉市	28	85		6,800	4			13,653	
朝倉市	29	45		3,900	2			8,251	
朝倉市	28	85		9,620	4			20,130	
朝倉市	28	45		5,350	2	500		14,126	
八女市	28			350				1,850	
八女市	29			350				1,650	
八女市	28								
八女市	28			10					
八女市	28								
八女市	28								
八女市	28							400	
八女市	28							400	
八女市	28			350				2,250	
八女市	29			350				2,050	
八女市	28			500				1,910	
八女市	29			500				1,760	
八女市	28							14,600	
八女市	29	30	6	3,730		130		10,780	
八女市	29	30		3,220		80		11,955	
八女市	28			11,550				6,802	
八女市	29			6,250				310	
八女市	28			210				245	
八女市	28			220				12,265	
八女市	28			11,760				7,047	
八女市	29			6,470				4,470	
八女市	28			2,460				4,450	
八女市	29			2,460				12,618	
八女市	28			2,620				9,960	
八女市	29			2,320				1,700	
八女市	28							1,700	
八女市	29							208,976	
合計	28	315	299	94,900	4	35,860		32,380	
合計	29	275	290	72,635	2			172,665	

(単位:本)

表2-1-2 高中木性針葉樹【コンテナ栽培(1)】

市町村名	年	種 名														
		アカマツ	イスマキ	カイズカイブキ	クロマツ	コウヤマキ	コニファー類	ゴヨウマツ	サワラ	シダレアカマツ	スギ・ヒノキ	ダイオウシヨウ	チャボヒバ	トウヒ類	ナギ	ヒマラヤスギ
福岡市 (博多区)	28														100	
	29														10	
久留米市 (久留米地区)	28							2,300								
	29							2,300								
久留米市 (田主丸地区)	28		4,000	6,500	2,800											
	29		3,300	6,000	2,300											
久留米市 (三潁地区)	28															
	29															
久留米市 (北野地区)	28		4,000	6,500	2,800											
	29		3,300	6,000	2,300											
久留米市 計	28							12,050								
	29							10,050								
朝倉市 (甘木地区)	28															
	29							1,500								
朝倉市 (朝倉地区)	28	2,800			20,030						7,300					
	29	1,600			26,500						6,500					
朝倉市 計	28	2,800			20,030			1,500			7,300					
	29	1,600			26,500			1,200			6,500					
八女市 (八女地区)	28															
	29															
八女市	28															
	29															
黒木地区	28															
	29															
八女市 (先部地区)	28															
	29															
八女市 (豊野地区)	28					500										
	29					300										
八女市 計	28					500										
	29					300										
筑後市	28															
	29															
小郡市	28		1,000	1,050	750			7,200								300
	29							6,000								200
うきは市 (吉井地区)	28		4,100					1,600								
	29		5,300					4,000							300	
うきは市 (浮羽地区)	28															
	29															
うきは市 計	28		4,100					1,600								
	29		5,300					4,000							300	
筑前町	28															
	29															
大刀洗町	28															
	29															
広川町	28															
	29															
合計	28	2,800	9,100	7,550	23,580	500		22,350			7,300			5	100	300
	29	1,600	8,600	6,000	28,800	300		21,250			6,500				310	200

(単位:本)

表2-1-1-2 高中木性針葉樹【コンテナ栽培(2)】

市町村名	年	樹種				名	合計
		メタセコイア	モミ類	ラカンマキ	ラクウショウ		
福岡市 (博多区)	28					100	
	29					10	
久留米市 (久留米地区)	28					2,300	
	29					2,300	
久留米市 (田主丸地区)	28			8,000		31,050	
	29			6,700		26,050	
久留米市 (三潞地区)	28						
	29						
久留米市 (北野地区)	28						
	29						
久留米市 計	28			8,000		33,350	
	29			6,700		28,350	
朝倉市 (甘木地区)	28					1,500	
	29					1,200	
朝倉市 (朝倉地区)	28					30,130	
	29					34,600	
朝倉市 計	28					31,630	
	29					35,800	
八女市 (八女地区)	28						
	29						
八女市 (黒木地区)	28						
	29						
八女市 (先部地区)	28						
	29						
八女市 (豊野地区)	28					500	
	29					300	
八女市 計	28					500	
	29					300	
筑後市	28						
	29						
小郡市	28			150		10,455	
	29			150		6,350	
うきは市 (吉井地区)	28			5,900		11,600	
	29			10,300		19,900	
うきは市 (浮羽地区)	28						
	29						
うきは市 計	28			5,900		11,600	
	29			10,300		19,900	
筑前町	28						
	29						
大刀洗町	28						
	29						
広川町	28						
	29						
合計	28			14,050		87,635	
	29			17,150		90,710	

(単位:本)

表2-1-3 高中木性針葉樹【露地栽培+コンテナ栽培(1)】

市町村名	年	種 名													ナギ	ヒマラヤスギ		
		アカマツ	イスマキ	カイズカイブキ	クロマツ	コウヤマキ	コニファー類	ゴヨウマツ	サワラ	シダレアカマツ	スギ・ヒノキ	ダイオウシヨウ	チャボヒバ	トウヒ類				
福岡市 (博多区)	28		70							13							30	140
	29		70							5							5	50
久留米市 (久留米地区)	28		70	1,600						7,300	350					100	50	
	29		70	1,550						7,300	250					100	20	
久留米市 (田主丸地区)	28		9,950	17,800	2,800					12,950	2,000					2,600	800	50
	29		9,150	16,300	2,300					10,400	2,000					2,200	600	50
久留米市 (三潁地区)	28		300		3,900					330								
	29		300		3,900					330								
久留米市 (北野地区)	28		10,320	19,400	6,700					20,285	2,680					100	860	50
	29		9,520	17,850	6,200					17,750	2,580					101	640	53
朝倉市 (甘木地区)	28		100	140	2,000					2,800	110						7	
	29		100	100	2,000					2,800	120						5	
朝倉市 (朝倉地区)	28	2,900	165	110	25,590	2				450	40					7,575	30	2
	29	1,700	150	50	29,800	2				400	40					6,730	30	2
朝倉市 計	28	2,900	265	250	27,590	2				3,250	150					7,575	37	2
	29	1,700	250	150	31,800	2				3,200	160					6,730	35	2
八女市 (八女地区)	28		900		400						200							
	29		700		400						200							
八女市 (黒木地区)	28																	
	29																	
八女市 (先部地区)	28																	
	29																	
八女市 (豊野地区)	28					500											400	
	29					300											400	
八女市 計	28		900		400	500					200						400	
	29		700		400	300					200						400	
筑後市	28	50	500		150						210					500		
	29	50	500		100						210				400			
小郡市	28	4	1,200	8,550	750					9,700	140					50	5	260
	29			5,000						8,200	30							190
うきは市 (吉井地区)	28		4,100							1,950	55							
	29		5,300							4,500	52							300
うきは市 (浮羽地区)	28									30	70							
	29									20	5							
うきは市 計	28		4,100							1,980	125							300
	29		5,300							4,520	57							
筑前町	28		250							1,490						250		
	29		250							1,490						250		
大刀洗町	28		50	3,050	3	10				6,380					5	500		
	29			2,850		10				4,580						200		
広川町	28		500		200						400				600			
	29		500		200						400				600			
合計	28	2,954	18,155	31,250	35,793	512				43,118	3,905	30	1,805	10,975	105	860	909	362
	29	1,750	17,090	25,850	38,700	312				39,745	3,637	20	1,700	9,380	101	640	878	593

(単位:本)

表2-1-1-3 高中木性針葉樹【露地栽培+コンテナ栽培(2)】

(単位:本)

市町村名	年	樹 種 名				合計
		メタセコイア	モミ類	ラカンマキ	ラクウショウ	
福岡市 (博多区)	28			10		266
	29			10		140
久留米市 (久留米地区)	28			41,500		50,970
	29			31,500		40,790
久留米市 (田主丸地区)	28	200	250	30,100		35,500
	29	200	250	26,800		31,800
久留米市 (三潯地区)	28			250		4,780
	29			250		4,780
久留米市 (北野地区)	28			40		367
	29			40		292
久留米市 計	28	200	290	71,850		35,730
	29	200	290	58,655		31,800
朝倉市 (甘木地区)	28			2,820		7,977
	29			1,450		7,075
朝倉市 (朝倉地区)	28	85		6,800	4	43,783
	29	45		3,900	2	42,851
朝倉市 計	28	85		9,620	4	51,760
	29	45		5,350	2	49,926
八女市 (八女地区)	28			350		1,850
	29			350		1,650
八女市 (黒木地区)	28					
	29					
八女市 (先部地区)	28					
	29					
八女市 (豊野地区)	28					900
	29					700
八女市 計	28			350		2,750
	29			350		2,350
筑後市	28			500		1,910
	29			500		1,760
小都市	28	30	6	3,880		25,055
	29	30		3,370	80	17,130
うきは市 (吉井地区)	28			17,450		23,555
	29			16,550		26,702
うきは市 (浮羽地区)	28			210		310
	29			220		245
うきは市 計	28			17,660		23,865
	29			16,770		26,947
筑前町	28			2,460		4,470
	29			2,460		4,450
大刀洗町	28			2,620		12,618
	29			2,320		9,960
広川町	28					1,700
	29					1,700
合計	28	315	299	108,950	4	35,860
	29	275	290	89,785	2	32,380
						263,375

表2-2-1 高中木性常緑広葉樹【露地栽培(1)】

市町村名	年	樹 種 名																
		アカシア類	アラカン	ウバメガシ	オガタマノキ	オリブ	カクレミノ	カナメモチ	カラタネオガタマ	カシキツ類	キンモクセイ	クスノキ	クスノハハカエデ	クロガネモチ	ゲッケイジュ	コバノモチ	サカキ	
福岡市 (博多区)	28						130							20	60	20	65	200
	29						100							15	50	20	60	250
	28		200			1,100								20	800	2,200	100	2,000
久留米市 (久留米地区)	29		100			1,100								20	800	1,050	100	1,800
	28	600	3,900	6,100		2,550	2,500						50	7,250	9,100	2,600	6,100	
久留米市 (田主丸地区)	29	600	3,900	4,600		2,550	2,500						250	5,950	7,300	2,350	5,300	
	28																	
久留米市 (三瀬地区)	29																	
	28					64	60								3	10	5	
久留米市 (北野地区)	29					120	60								5	15	30	30
	28	600	4,100	6,100		3,714	2,560						50	11,303	2,710	5	8,100	
久留米市 計	29	600	4,000	4,600		3,770	2,560						340	6,755	8,355	2,465	7,130	
	28		450			320	400						360	55	250	270	500	
朝倉市 (甘木地区)	29		410			230	230						70	35	250	30	300	
	28		1,170	3,900	13	300	455						465	10,900	2,800	200	20	
朝倉市 (朝倉地区)	29		2,550	1,900	9	150	163						380	11,400	2,700	20	20	
	28		1,620	3,900	13	620	855						360	10,955	3,050	470	520	
朝倉市 計	29		2,960	1,900	9	380	393						70	11,435	2,950	30	320	
	28		100										150	125	150			
八女市 (八女地区)	29		20												50			
	28																	
八女市 (黒木地区)	29																	
	28																	
八女市 (矢部地区)	29																	
	28																	
八女市 (犀野地区)	29																	
	28		100												150			
八女市 計	29		20												50			
	28																	
筑後市	28																	
	29																	
小郡市	28	2	2,000	1,100	3	580	345						90	2,180	2,000	320	3	200
	29		1,400	1,100	3	1,550	270						300	2,150	2,500	280	150	
	28		1,750	150	2,200	1,580	280						350	550	200	170	150	
うきは市 (吉井地区)	29		1,200	200	3,450	4,570	500						900	550	200	250	300	1,000
	28					1,700												
うきは市 (浮羽地区)	29					1,100												
	28		1,750	150	2,200	3,280	280						350	550	200	170	150	
うきは市 計	29		1,200	200	3,450	5,670	500						900	550	200	250	300	1,000
	28			5									530		200	250	300	
筑前町	29																	64
	28												530				40	
大刀洗町	28		50			550	100								200	170	150	500
	29					450	80								200	250	300	1,000
広川町	28																	64
	29																	64
合計	28	602	9,620	11,305	2,216	8,784	4,270						1,015	22,600	17,473	3,810	398	9,384
	29	600	9,580	7,855	3,462	11,820	3,903						1,610	21,535	14,925	3,135	620	8,664

(単位:本)

表2-2-1 高中木性常緑広葉樹【露地栽培(2)】

市町村名	年	樹 種 名													ネズミモチ
		サザンカ類	サンゴジュ	シマトネリコ	シロカシノハナモミ	シラカシ	シムツバキ	シロダモ	スダジイ	ソコ	タイサンボク	タブノキ	ツブラザイ	トウネズミモチ	
福岡市 (博多区)	28			90	352		4		35	170	50				
	29	10		60	460		5		40	200	80				
	28	5,100	1,300	4,500	100			2,000						2,600	
久留米市 (久留米地区)	29	3,900	700	4,500	100			1,800						1,250	
	28	8,900	800	5,900	2,400	2,000		500	7,100	400			900	5,550	2,000
久留米市 (田主丸地区)	29	7,850	700	5,000	7,500	2,200		400	6,500	450			700	5,550	1,500
	28														
久留米市 (三潞地区)	29			50	20				95					40	
	28			40	30				80					25	10
久留米市 (北野地区)	29	14,000	800	7,250	13,015	2,000		500	9,195	400			901	8,190	2,000
	28	11,760	700	5,740	12,030	2,200		400	8,380	530			703	6,825	1,510
久留米市 計	28	900	10	1,700	450	750			270	150				300	
	29	600	10	1,450	550	700			500	250				300	
朝倉市 (甘木地区)	28	12,475	350	700	560	5,900	10	350	110	110			300	800	1,400
	29	15,420	200	650	400	4,900	10	250	110	300	10		300	350	1,800
朝倉市 (朝倉地区)	28	13,375	360	2,400	1,010	6,650	10	350	380	110			300	1,100	1,400
	29	16,020	210	2,100	950	5,600	10	250	610	10			300	600	1,800
八女市 (八女地区)	28	200													
	29	130													
八女市 (黒木地区)	28														
	29														
八女市 (矢部地区)	28								2,350						
	29								2,350						
八女市 (豊野地区)	28								18,000						
	29								21,000						
八女市 計	28	200							20,350						
	29	130							23,350						
筑後市	28	500			200										
	29	500			200										
小郡市	28	6,000	100	1,050	2,000	4,600		510	1,050	125	10			760	201
	29	3,100	500	650	2,000	3,800		550	1,150	30	400			530	
うきは市 (吉井地区)	28	900	300	630	650	1,250	100	800	40	240			50	2,080	
	29	1,950	300	2,400	1,700	900	170	1,200	70	370				1,400	
うきは市 (浮羽地区)	28			220	150				150					700	
	29			150	200				160					400	
うきは市 計	28	900	300	850	800	1,250	100	950	50	240			50	2,780	
	29	1,950	300	2,550	1,900	900	170	1,360	70	370				1,800	
筑前町	28		450	40	1,010								400		
	29		450	40	1,010								400		
大刀洗町	28	2,170		250	420	130			150	60				1,600	
	29	930		120	370	180			150	30				800	
広川町	28	400													
	29	400													
合計	28	37,545	2,010	11,930	18,455	15,502	114	1,360	32,110	1,731	60	750	700	14,430	3,601
	29	34,800	2,160	11,260	18,471	13,370	185	1,200	35,040	1,253	480	700	700	10,555	3,310

(単位:本)

表2-2-1 高中木性常緑広葉樹【露地栽培(3)】

市町村名	年	種 名													ヤマモモ			
		ハイナキ	ヒイラギ	ヒイラギモクセイ	ヒメユズリハ	フエイツヨア	ブリバット	ホルトノキ	マテハシイ	マルハニツクイ	ミヤマガンシヨウ	モチノキ	モッコク	ヤブツバキ		他ツバキ類	ヤブニツクイ	
福岡市 (博多区)	28				130				210	5		20	10	25	190	30		50
	29				130			180	5		15			25	180	20		
久留米市 (久留米地区)	28					2,050	2,000							50	700	3,200		50
	29					1,050	2,000							50	310	3,200		50
久留米市 (田主丸地区)	28	150	1,000	5,700	150	1,200	12,500	200	400	400	300	20	300	800	2,150	1,150		1,770
	29	150	1,000	5,400	150	1,650	10,500	200	400	400	300	300	770	2,650	1,150		1,850	
久留米市 (三潞地区)	28																	
	29																	
久留米市 (北野地区)	28	30	3	5	25	20		15	3			1	3	3	5			8
	29	40	5	15	45	15		10	6			8	3	3	6			8
久留米市 計	28	180	1,003	5,705	175	3,270	14,500	215	400	400	300	21	853	2,853	4,355			1,828
	29	190	1,005	5,415	195	2,715	12,500	210	400	400	306	308	823	2,963	4,356			1,908
(甘木地区)	28				30	70				100				60	870	40		50
	29				25	60			30					60	400	40		50
朝倉市	28	30	350	11,400	25		80	80	250	250	20	210	1,140	2,350	350			590
	29	30	100	9,100	10		60	60	100	100		210	250	1,020	300			170
朝倉市 計	28	30	350	11,400	55	70	80	80	350	350	20	210	1,200	3,220	390			640
	29	30	100	9,100	35	60	60	60	130	130		100	310	1,420	340			220
八女市 (八女地区)	28													100	50			
	29													50	50			
八女市 (黒木地区)	28																	
	29																	
八女市 (矢部地区)	28	4,000																
	29	4,000																
八女市 (豊野地区)	28	17,000																
	29	22,000																
八女市 計	28	21,000												100	50			
	29	26,000												50	50			
筑後市	28			150										150				
	29			150										150				
小郡市	28	10		1,150	70	820	200	200	700	700		30	600	290	355			180
	29	10		1,500		610	100	100	300	300		100	450	500	360			100
うきは市 (吉井地区)	28				220	190				100		200	680	1,950	550			
	29				190	450			150	150		180	420	1,550	410			
うきは市 (浮羽地区)	28					200									60			150
	29					100												130
うきは市 計	28				220	390			100	100		200	680	1,950	610			150
	29				190	550			150	150		200	420	1,550	410			130
筑前町	28													70				
	29													70				
大刀洗町	28	15	903	6,000		150	3,000	10	400	400			450	1,250	450			50
	29	15	850	6,000		150		10	300	300			400	1,300	390			40
広川町	28			100										300	100			
	29			100										300	100			
合計	28	21,235	2,256	24,505	650	4,700	17,500	715	1,955	1,955	20	661	4,365	9,973	6,290			2,898
	29	26,245	1,955	22,265	550	4,085	12,500	560	1,285	1,285	321	898	2,935	8,133	5,976			2,398

(単位:本)

表2-2-1 高中木性常緑広葉樹【露地栽培(4)】

市町村名	年	樹 種 名				合計
		レッドロビン	ロドレリア	常緑ドウダン	その他	
福岡市 (博多区)	28	20				1,890
	29	10				1,949
久留米市 (久留米地区)	28	1,000	100			31,220
	29	500	150			24,580
久留米市 (田主丸地区)	28	21,000	1,450		16,000	153,590
	29	16,500	1,700		14,000	136,070
久留米市 (三潞地区)	28					
	29				100	626
久留米市 (北野地区)	28		20			902
	29		10		110	
久留米市 計	28	22,000	1,570		16,100	185,436
	29	17,000	1,860		14,110	161,552
朝倉市 (甘木地区)	28		90		11,500	19,945
	29		85		11,500	18,015
朝倉市 (朝倉地区)	28	2,215			4,500	67,128
	29	1,010			5,000	61,222
朝倉市 計	28	2,215	90		16,000	87,073
	29	1,010	85		16,500	79,237
八女市 (八女地区)	28					725
	29					375
八女市 (黒木地区)	28					
	29					6,350
八女市 (矢部地区)	28					6,350
	29					39,000
八女市 (豊野地区)	28			2,000	4,000	49,000
	29			2,000	4,000	46,075
八女市 計	28				3,000	4,000
	29				3,000	4,000
筑後市	28					
	29					4,000
小郡市	28	230	220		500	32,185
	29	130	200		500	27,373
うきは市 (吉井地区)	28	1,000				20,130
	29	200				28,480
うきは市 (浮羽地区)	28					3,340
	29					2,240
うきは市 計	28	1,000				23,470
	29	200				30,720
筑前町	28	80			50	2,946
	29	80			50	2,946
大刀洗町	28		50		100	19,478
	29		30		100	13,445
広川町	28					1,900
	29					1,900
合計	28	25,545	1,930		39,750	404,453
	29	18,430	2,175	2,000	38,260	378,847

(単位:本)

表2-2-2 高中木性常緑広葉樹【コンテナ栽培(1)】

市町村名	年	樹 種 名													サカキ		
		アカシア類	アラカシ	ウバメガシ	オガタマノキ	オリーブ	カクレミノ	カナメモチ	カラタネオガタマ	カンキツ類	キンモクセイ	クスノキ	クスノハカエデ	クロガネモチ		ゲッケイジュ	コハシモチ
福岡市 (博多区)	28		100				150									280	50
	29		100				80									500	130
久留米市 (久留米地区)	28					7,500											
久留米市 (田主丸地区)	28	1,700	4,900	6,500		7,500	2,100	2,300	2,300	2,100	2,100	2,300	2,100	2,100	2,100	2,100	2,000
久留米市 (三瀬地区)	29	1,300	4,000	5,000		9,000	2,100	2,300	2,300	2,100	2,100	2,300	1,800	2,300	1,800	2,300	10,500
久留米市 (北野地区)	28																
久留米市 (北野地区)	29																
久留米市 計	28	1,700	4,900	6,500		17,500	2,100	2,300	2,300	2,100	2,100	2,300	2,100	2,500	2,100	2,500	12,000
	29	1,300	4,000	5,000		16,500	2,100	2,300	2,300	2,100	2,100	2,300	1,800	2,300	1,800	2,300	10,500
朝倉市 (甘木地区)	28	1,000		1,000			300										
	29	1,200		800			500										
朝倉市 (朝倉地区)	28		8,700	6,000		2,500	3,000								4,000		1,200
	29		9,500	6,000		2,500	2,000								4,000		3,000
朝倉市 計	28	1,000	8,700	7,000		2,500	3,300								4,000		1,200
	29	1,200	9,500	6,800		2,500	2,500								4,100		3,000
八女市 (八女地区)	28																
	29																
八女市 (黒木地区)	28																
	29																
八女市 (矢部地区)	28																
	29																
八女市 (星野地区)	28																
	29																
八女市 計	28																
	29																
筑後市	28																
	29																
小郡市	28		3,100	3,000													
	29		2,000	2,500													
うきは市 (吉井地区)	28		12,500	12,800	3,200	4,500	1,600	3,200	3,200	1,600	3,200	3,000	2,700	450	2,700	700	4,200
	29		16,100	14,100	7,500	5,700	800	5,400	3,500	800	5,400	3,500	3,500	1,900	1,500	4,000	4,000
うきは市 (浮羽地区)	28																
	29																
うきは市 計	28		12,500	12,800	3,200	4,500	1,600	3,200	3,000	1,600	3,200	2,600	2,700	450	2,700	700	4,200
	29		16,100	14,100	7,500	5,700	800	5,400	3,500	800	5,400	3,500	3,500	1,900	1,500	4,000	4,000
筑前町	28																
	29																
大刀洗町	28																
	29																
広川町	28																
	29																
合計	28	2,700	29,300	28,400	29,300	24,500	7,160	5,500	3,400	60,000	59,100	6,100	8,800	2,960	980	17,565	
	29	2,500	31,700	28,400	7,500	24,700	5,480	7,700	4,000	48,000	53,500	8,350	9,400	4,500	2,000	17,630	

(単位:本)

表2-2-2 高中木性常緑広葉樹【コンテナ栽培(2)】

市町村名	樹種名													ネズミモチ											
	年	サザンカ	サンゴジユ	シマトネリコ	シラカシ	シラカシ	シラカシ	シラカシ	シラカシ	シラカシ	シラカシ	シラカシ	シラカシ		シラカシ	シラカシ	シラカシ	シラカシ	シラカシ	シラカシ	シラカシ	シラカシ	シラカシ	シラカシ	
福岡市(博多区)	28			30	1,250	250																			
	29			65	8																				
	28	4,000		2,030	1,000	500																			
	29	4,000		1,000	2,800	300																			
久留米市(久留米地区)	28	4,000		7,500	4,200	19,500																			
	29	4,000		7,500	4,200	19,500																			
久留米市(田主丸地区)	28	3,500		5,700	3,600	16,000																			
	29	3,500		5,700	3,600	16,000																			
久留米市(三瀬地区)	28																								
	29																								
久留米市(北野地区)	28	8,000		9,530	5,200	20,000																			
	29	7,500		6,700	6,400	16,300																			
久留米市計	28	400		3,000	300																				
	29	150		3,500	500																				
朝倉市(朝倉地区)	28	9,000	400			13,500	2,100	5,600	7,000	11,000															
	29	7,000	800			14,000	2,500	8,400	4,000	9,000															
朝倉市計	28	9,400	400	3,000	300	13,500	2,100	5,600	7,000	11,000															
	29	7,150	800	3,500	500	14,000	2,500	8,400	4,000	9,000															
八女市(八女地区)	28																								
	29																								
八女市(黒木地区)	28																								
	29																								
八女市(先都地区)	28																								
	29																								
八女市(豊野地区)	28																								
	29																								
八女市計	28																								
	29																								
筑後市	28																								
	29																								
小郡市	28			700		4,100		1,200		2,700															
	29																								
うきは市(吉井地区)	28	3,800	1,300	500	5,800	10,000	1,100	7,000	3,500	1,750	600														
	29	3,800	700	1,200	5,800	10,500	1,100	3,500	5,000	1,900	700														
うきは市(浮羽地区)	28																								
	29																								
うきは市計	28	3,800	1,300	500	5,800	10,000	1,100	7,000	3,500	1,750	600														
	29	3,800	700	1,200	5,800	10,500	1,100	3,500	5,000	1,900	700														
筑前町	28																								
	29																								
大刀洗町	28																								
	29																								
広川町	28																								
	29																								
合計	28	21,200	1,700	13,760	11,300	38,350	22,450	15,300	16,800	16,810	1,200														
	29	18,450	1,800	11,465	12,708	33,750	20,000	13,350	15,300	14,800	700														

(単位:本)

表2-2-2 高中木性常緑広葉樹【コンテナ栽培(3)】

市町村名	年	種 名											ヤマモモ					
		ハイキ	ヒラギ	ヒラギモクセイ	ヒメズリハ	フェイジョア	プリベイト	ホルトノキ	マテバシイ	マルバニッケイ	ミヤマガシ	モチノキ		モッコク	ヤブツバキ	他ツバキ類	ヤブニッケイ	ヤマモモ
福岡市 (博多区)	28											250						100
	29											280	150					130
久留米市 (久留米地区)	28					800				3,000						2,000	40,000	
	29					800				1,300						2,000	40,000	
久留米市 (田主丸地区)	28		3,200	2,500	1,500	2,500				37,000						5,700	1,100	7,000
	29		2,250	2,500	1,500	2,000				30,500						4,800	1,100	5,900
久留米市 (三潁地区)	28																	
	29																	
久留米市 (北野地区)	28																	
	29																	
久留米市 計	28		3,200	2,500	1,500	3,300	40,000						1,100			7,700	41,100	7,000
	29		2,250	2,500	1,500	2,800	31,800					1,100				6,800	41,100	5,800
(甘木地区)	28																	
	29					200												
朝倉市 (朝倉地区)	28			100	2,500								1,000			8,300		14,000
	29				3,000								2,200			8,100		14,000
朝倉市 計	28			100	2,500	200							1,000			8,300		14,000
	29				3,000	100							2,200			8,100		14,000
八女市 (八女地区)	28																	
	29																	
八女市 (黒木地区)	28																	
	29																	
八女市 (矢部地区)	28	3,500																
	29	3,500																
八女市 (豊野地区)	28	3,500																
	29	3,500																
八女市 計	28	3,500																
	29	3,500																
筑後市	28																	
	29																	
小郡市	28																	
	29					30				1,200			800					
うきは市 (吉井地区)	28			100	1,330	1,500	3,800											
	29				650	1,200	6,100											
うきは市 (浮羽地区)	28																	
	29																	
うきは市 計	28			100	1,330	1,500	3,800											
	29				650	1,200	6,100											
筑前町	28																	
	29																	
大刀洗町	28																	
	29																	
広川町	28																	
	29																	
合計	28	3,500	3,200	2,700	5,330	5,030	45,000	1,550	6,100	500	11,300	1,100	26,300	41,100	1,500	21,100		
	29	3,500	2,250	2,500	5,150	4,100	37,900	1,500	5,950	500	3,250	1,050	23,200	41,100	1,500	19,930		

(単位:本)

表2-2-2 高中木性常緑広葉樹【コンテナ栽培(4)】

(単位:本)

市町村名	年	樹 種 名				合計
		レッドロビン	ロドレイア	常緑ドウダン	その他	
福岡市	28					2,310
(博多区)	29					1,893
久留米市	28	43,000				139,330
(久留米地区)	29	26,500				112,200
久留米市	28	31,000	2,600		55,200	382,100
(田主丸地区)	29	30,000	2,350		52,000	330,200
久留米市	28					
(三潯地区)	29					
久留米市	28					
(北野地区)	29					
久留米市	28	74,000	2,600		55,200	521,430
計	29	56,500	2,350		52,000	442,400
朝倉市	28		50		6,250	13,000
(甘木地区)	29	400	100			8,350
朝倉市	28				6,000	119,450
(朝倉地区)	29				11,300	123,050
朝倉市	28		50		12,250	132,450
計	29	400	100		11,300	131,400
八女市	28					
(八女地区)	29					
八女市	28					
(黒木地区)	29					
八女市	28					4,500
(先部地区)	29					4,500
八女市	28					
(豊野地区)	29					
八女市	28					4,500
計	29					4,500
筑後市	28					
29						
小都市	28	4,000			2,200	25,605
29	5,000			2,500		16,500
うきは市	28	8,500				132,480
(吉井地区)	29	5,800				142,620
うきは市	28					
(浮羽地区)	29					
うきは市	28	8,500				132,480
計	29	5,800				142,620
筑前町	28					
29						
大刀洗町	28	1,000				1,000
29						
広川町	28					
29						
合計	28	87,500	2,650		69,650	819,775
29	67,700	2,450		65,800		739,313

表2-2-3 高中木性常緑広葉樹【露地栽培+コンテナ栽培(1)】

年	市町村名	樹種名													サカキ		
		アカシア類	アラカン	ウハメガシ	オガタマノキ	オリブ	カクレミノ	カナメモチ	カラタネオガタマ	キンモクセイ	クスノキ	クスノハカエデ	クロガネモチ	ゲッケイジュ		コハンモチ	
28	福岡市 (博多区)		100				280							20	75	480	50
29			100				180							115	60	750	130
29		久留米市 (久留米地区)		200			8,600								2,200	100	2,000
29	久留米市 (田主丸地区)	2,300	8,800	12,600		4,600	2,300							1,550	5,100	1,800	18,100
29	久留米市 (三潁地区)	1,900	7,900	9,600		4,600	2,300							1,400	4,650	15,800	15,800
28	久留米市 (北野地区)																
28	久留米市 (三潁地区)					64									10	5	
29	久留米市 (北野地区)					120									15	30	
28	久留米市	2,300	9,000	12,600		4,660	2,300							1,570	5,210	5	20,100
29	久留米市	1,900	8,000	9,600		4,660	2,300							1,420	4,765	30	17,630
28	朝倉市	1,000	450	1,000		700								55	270	500	500
29	朝倉市 (甘木地区)	1,200	410	800		730								35	330	300	300
28	朝倉市		9,870	9,900	13	2,800	3,455							3,515	200	850	1,220
29	朝倉市 (朝倉地区)		12,050	7,900	9	2,650	2,163							4,780	6,800	3,020	3,020
28	朝倉市	1,000	10,320	10,900	13	3,120	4,155							3,515	470	1,720	1,720
29	朝倉市	1,200	12,460	8,700	9	2,880	2,893							4,780	330	3,320	3,320
28	八女市																
29	八女市 (八女地区)																
28	八女市																
29	八女市 (黒木地区)																
28	八女市 (矢部地区)																
28	八女市 (星野地区)																
28	八女市		100														
29	八女市		20														
28	筑後市																
29	筑後市																
28	小郡市	2	5,100	4,100	3	580	355							400	320	3	315
29	小郡市		3,400	3,600	3	1,550	270							200	280	150	150
28	うきは市 (吉井地区)		14,250	12,950	5,400	6,080	1,880	3,200	3,350	220	3,150	1,600	2,900	620	850	4,700	4,700
29	うきは市 (浮羽地区)		17,300	14,300	10,950	10,270	1,300	5,400	4,400	200	4,050	3,650	3,700	2,150	1,800	5,000	5,000
28	うきは市		14,250	12,950	5,400	7,780	1,880	3,200	3,350	220	3,150	1,600	2,900	620	850	4,700	4,700
29	うきは市		17,300	14,300	10,950	11,370	1,300	5,400	4,400	200	4,050	3,650	3,700	2,150	1,800	5,000	5,000
28	筑前町																
29	筑前町																
28	大刀洗町																
29	大刀洗町		50			590	100							480	75		
28	広川町																
29	広川町																
28	合計	3,302	38,920	40,605	5,416	33,284	11,430	5,500	4,415	61,789	81,700	7,585	26,273	6,770	1,378	26,949	26,949
29	合計	3,100	41,280	36,255	10,962	36,520	9,383	7,700	5,610	49,518	75,035	10,345	24,325	7,635	2,620	26,294	26,294

(単位:本)

表2-2-3 高中木性常緑広葉樹【露地栽培+コンテナ栽培(2)】

年	市町村名	樹 種 名													ネズミモチ	
		サザンカ類	サンゴジュ	シマトネリコ	シロダモ	シラカシ	シロバネウツギ	シロダモ	スタジイ	ソゴ	タイサンボク	タブノキ	ツブラザイ	トウネズミモチ		トキワマンサク
28	福岡市 (博多区)			120		1,602		4		35		230	80			
29		10		125	19	710		5		40		300	80			
28	久留米市 (久留米地区)	9,100		3,330	5,500	100	500		3,500						18,100	
29		7,900	800	1,700	7,300	100	300		3,300						7,250	
28	久留米市 (田主丸地区)	12,900		13,400	12,700	11,900	21,500		10,900		900	1,700			40,550	3,300
29		11,350	700	10,700	11,100	11,300	18,200		10,300		700	1,750			34,550	2,800
28	久留米市 (三瀬地区)															
29				50	15	20				95	1				40	
28	久留米市 (北野地区)	10		40	30	30			80		3	80			25	10
29		22,000	800	16,780	18,215	12,020	22,000		2,000	14,495	901	1,700			58,690	3,300
28	久留米市 計	19,260	700	12,440	18,430	11,430	18,500		1,850	13,680	703	1,830			41,825	2,810
29		1,300	10	4,700	750	750			270	150	150				600	
28	朝倉市 (甘木地区)	750	10	4,950	1,050	700			500	750					750	
29		21,475	750	700	560	19,400		2,110	5,950	7,110	330	11,110			2,300	4,400
28	朝倉市 (朝倉地区)	22,420	1,000	650	400	18,900		2,510	8,650	4,110	300	9,010			2,150	4,800
29		22,775	760	5,400	1,310	20,150		2,110	5,950	7,380	480	11,110			300	4,400
28	朝倉市 計	23,170	1,010	5,600	1,450	19,600		2,510	8,650	4,610	450	9,010			2,900	4,800
29		200													300	
28	八女市 (八女地区)	200														
29		130														
28	八女市 (黒木地区)															
29																
28	八女市 (矢部地区)															
29																
28	八女市 (豊野地区)															
29																
28	八女市 計	200														
29		130														
28	筑後市	500			200											
29		500			200											
28	小都市	6,000	100	1,750	2,000	8,700	1,150		1,710	1,050	300	2,825	10	600	760	901
29		3,100	800	650	2,000	3,800			550	1,150	30	2,500	400		530	
28	うきは市 (吉井地区)	4,700	1,600	1,130	6,450	11,250	2,450	1,200	7,000	4,300	40	1,990		650	7,380	900
29		5,750	1,000	3,600	7,500	11,400	3,700	1,270	3,500	6,200	70	2,270		700	7,400	1,100
28	うきは市 (浮羽地区)			220	150					150	10				700	
29				150	200					160					400	
28	うきは市 計	4,700	1,600	1,350	6,600	11,250	2,450	1,200	7,000	4,450	50	1,990		650	8,080	900
29		5,750	1,000	3,750	7,700	11,400	3,700	1,270	3,500	6,360	70	2,270		700	7,800	1,100
28	筑前町			450	40									400		
29				450	1,010									400		
28	大刀洗町	2,170		250	420	130				150		60			1,600	
29		930		120	370	180				150		30			800	
28	広川町															
29		400														
28	合計	58,745	3,710	25,690	29,755	53,852	25,600	3,314	16,660	48,910	1,731	17,915	90	1,950	72,030	9,501
29		53,250	3,960	22,725	31,179	47,120	22,200	3,785	14,550	50,340	1,253	15,940	480	1,400	53,855	8,710

(単位:本)

表2-2-3 高中木性常緑広葉樹【露地栽培+コンテナ栽培(3)】

市町村名	年	樹 種 名														ヤマモモ			
		ハイノキ	ヒイラギ	ヒイラギモクセイ	ヒメユスリハ	フェイジョア	ブリパット	ホルトノキ	マテバシイ	マルバニッケイ	ミヤマガシ	モチノキ	モッコク	ヤブツバキ	他ツバキ類		ヤブニッケイ		
福岡市	28				130					460					190			30	150
(博多区)	29				130					460					180			20	130
久留米市	28					2,850	5,000								2,700	43,200			50
(久留米地区)	29					1,850	3,300								2,310	43,200			50
久留米市	28	150	4,200	8,200	1,650	3,700	49,500	200	1,500	800	20	800	770	7,850	2,250	8,770			8,770
(田主丸地区)	29	150	3,250	7,900	1,650	3,650	41,000	200	1,500	800	300	770	7,450	2,250	7,650				7,650
久留米市	28																		
(三瀬地区)	29																		
久留米市	28	30	3	5	25	20		15			1	3	3					5	8
(北野地区)	29	40	5	15	45	15		10			8	3	3					6	8
久留米市	28	180	4,203	8,205	1,675	6,570	54,500	215	1,500	800	21	853	10,553	45,455	8,828				8,828
計	29	190	3,255	7,915	1,695	5,515	44,300	210	1,500	806	308	823	9,763	45,456	7,708				7,708
朝倉市	28				30	270									870			40	50
(甘木地区)	29				25	160									400			40	50
朝倉市	28	30	350	11,500	2,525			80	1,250	20	6,210	1,140	10,650	350					14,590
(朝倉地区)	29	30	100	9,100	3,010			80	2,300	20	1,050	250	9,120	300					14,170
朝倉市	28	30	350	11,500	2,555	270		80	1,350	20	6,210	1,200	11,520	390					14,640
計	29	30	100	9,100	3,035	160		60	2,330		1,050	310	9,520	340					14,220
八女市	28														50				
(八女地区)	29														50				
八女市	28																		
(黒木地区)	29																		
八女市	28	7,500																	
(矢部地区)	29	7,500																	
八女市	28	17,000																	
(豊野地区)	29	22,000																	
八女市	28	24,500													50				
計	29	29,500													50				
筑後市	28			150															
	29			150															
小都市	28	10		1,150	70	850	1,200	1,000	1,600		30	600	290	355					180
計	29	10		1,500	610	610	1,100	1,100	800		100	450	500	360					100
うきは市	28			100	1,550	1,690	3,800	500	3,200		5,500	1,780	12,250	550					
(吉井地区)	29			840	1,650	6,100	220	2,150		2,480	2,480	1,470	9,850	410					
うきは市	28					200													60
(浮羽地区)	29					100													130
うきは市	28			100	1,550	1,890	3,800	500	3,200		5,500	1,780	12,250	610					150
計	29			840	1,750	6,100	220	2,150		2,480	2,480	1,470	9,850	410					130
筑前町	28														70				
	29														70				
大刀洗町	28	15	903	6,000		150	3,000	10	400			450	1,250	450					50
	29	15	850	6,000		150	3,000	10	300			400	1,300	390					40
広川町	28			100											100				
	29			100											100				
合計	28	24,735	5,456	27,205	5,980	9,730	62,500	2,265	8,055	820	11,961	5,465	36,273	47,390	31,333	47,076	1,500		23,998
	29	29,745	4,205	24,765	5,700	8,185	50,400	2,060	7,235	821	4,148	3,985	31,333	47,076	1,500				22,328

(単位:本)

表2-2-3 高中木性常緑広葉樹【露地栽培+コンテナ栽培(4)】

(単位:本)

市町村名	年	樹 種 名				合計
		レッドロビン	ロドリシア	常緑ドウダン	その他	
福岡市 (博多区)	28	20				4,200
	29	10				3,842
久留米市	28	44,000	100			170,550
(久留米地区)	29	27,000	150			136,780
久留米市	28	52,000	4,050		71,200	535,690
(田主丸地区)	29	46,500	4,050		66,000	466,270
久留米市	28					
(三潁地区)	29					
久留米市	28		20		100	626
(北野地区)	29		10		110	902
久留米市	28	96,000	4,170		71,300	706,866
計	29	73,500	4,210		66,110	603,952
朝倉市	28		140		17,750	32,945
(甘木地区)	29	400	185		11,500	26,365
朝倉市	28	2,215			10,500	186,578
(朝倉地区)	29	1,010			16,300	184,272
朝倉市	28	2,215	140		28,250	219,523
計	29	1,410	185		27,800	210,637
八女市	28					725
(八女地区)	29					375
八女市	28					
(黒木地区)	29					
八女市	28					10,850
(矢部地区)	29					10,850
八女市	28				4,000	39,000
(豊野地区)	29			2,000	4,000	49,000
八女市	28				4,000	50,575
計	29			2,000	4,000	60,225
筑後市	28				3,000	4,000
計	29				3,000	4,000
小都市	28	4,230	220		2,700	57,790
計	29	5,130	200		3,000	43,873
うきは市	28	9,500				152,610
(吉井地区)	29	6,000				171,100
うきは市	28					3,340
(浮羽地区)	29					2,240
うきは市	28	9,500				155,950
計	29	6,000				173,340
筑前町	28	80			50	2,946
計	29	80			50	2,946
大刀洗町	28	1,000	50		100	20,478
計	29		30		100	13,445
広川町	28					1,900
計	29					1,900
合計	28	113,045	4,580		109,400	1,224,228
計	29	86,130	4,625	2,000	104,060	1,118,160

表2-3-1 高中木性落葉広葉樹【露地栽培(1)】

市町村名	年	樹種名														
		アオダモ	アオハダ	アズキナシ	アンズ	イチヨウ	イロハモミジ	他カエデ類	ウグイスカグラ	ウメ	シダレウメ	ウメトキ	ウラジロノキ	エゴノキ	オオヤマレンゲ	オトコヨウゾメ
福岡市	28	120	60	30	2		60	30	1	150			6	40		4
(博多区)	29	110	60	40	2		90	25	16	120			20	40	30	8
久留米市	28						4,500	2,300		7,500	4,000					
(久留米地区)	29						4,500	2,300		4,500	3,000					
久留米市	28	500	25		150	1,450	6,350	4,400		23,750	1,200	600		1,500		
(田主丸地区)	29	350	50		150	1,350	5,800	5,150		21,150	1,200	550		1,500		
久留米市	28															
(三瀬地区)	29															
久留米市	28	30	15	20			220	190	5	5				50		6
(北野地区)	29	45	33	25	5		230	200	5	25		10	5	60	10	13
久留米市	28	530	40	20	150	1,450	11,070	6,890	5	31,255	5,200	600		1,550		6
計	29	395	83	25	155	1,350	10,530	7,650	5	25,675	4,200	560	5	1,560	10	13
朝倉市	28			10		20	3,880	100		120						
(甘木地区)	29			10		20	2,980	100		90						
朝倉市	28	190	18			610	14,400	400		155		60		1,800	150	
(朝倉地区)	29	140	12			450	11,620	400		80		30		1,000	100	
朝倉市	28	190	18	10	10	630	18,280	500		275		60		1,800	150	
計	29	140	12	10	10	470	14,600	500		170		30		1,000	100	
八女市	28									80	50					
(八女地区)	29									60	50					
八女市	28															
(黒木地区)	29															
八女市	28						5,100									2,500
(矢部地区)	29	260					5,100									2,500
八女市	28	260														330
(星野地区)	29	260														60
八女市	28	260					5,100			80	50					2,830
計	29	260					5,100			60	50					2,560
筑後市	28						800	150		200						
	29						800	150		200	100					
小都市	28	200	40	5		180	1,000	130	4	150	50		1	120		5
	29	200		5		180	1,100	130		150	70			150		
うきは市	28		150		50	50	1,550	80		270	30	390	25			
(吉井地区)	29	50	50		20	1,450	220	20		240	20	510	20			
うきは市	28						140	90			40					
(浮羽地区)	29						150	90								
うきは市	28		150		50	50	1,690	170		270	70	390	25			
計	29	50	50		20	1,600	310			240	20	510	20			
筑前町	28					20	40							20		
	29					20	40							20		
大乃洗町	28		60			20	480	210		380	180					
	29	60				20	380	210		300	150					
広川町	28						1,200			600						
	29						1,200			600						
合計	28	1,360	308	65	212	2,350	39,720	8,080	10	33,360	5,550	1,050	32	3,710	200	2,845
	29	1,215	205	80	187	2,040	35,440	8,975	21	27,515	4,590	1,100	45	2,900	140	2,581

(単位:本)

表2-3-1 高中木性落葉広葉樹【露地栽培(2)】

市町村名	年	樹種名													サルスベリ
		カイノキ	カツラ	ガマズミ	カマツカ	カラコギカエデ	カリン	クスギ	クロモジ	ケヤキ	コナラ	コバノズナ	コブシ	コマユミ	
福岡市 (博多区)	28				4				5				42	30	25
	29			1	4			30					52	30	27
久留米市 (久留米地区)	28						100					20		1,300	100
	29						50					20		1,300	100
久留米市 (田主丸地区)	28						400					1,700		3,050	1,450
	29						400					1,900		2,050	1,700
久留米市 (三潞地区)	28														
	29														
久留米市 (北野地区)	28			10			11	3	8			5	10	20	80
	29			20		1	3	5	15			10	25	35	100
久留米市 計	28	1	400	10			511	13	8	2,830	5	1,720	10	4,370	1,630
	29	1	450	20	1		453	5	65	2,630	10	1,925	25	3,385	1,900
朝倉市 (甘木地区)	28									20		30		480	50
	29									15		30		375	50
朝倉市 (朝倉地区)	28	6	50	10			16	10,410		7,820		1,080		620	620
	29	5	50	5				8,050		7,300		750		650	650
朝倉市 計	28	6	70	10			16	10,410		7,840		1,110		480	670
	29	5	70	5				8,050		7,315		780		375	700
八女市	28														
(八女地区)	29														
八女市	28														
(黒木地区)	29														
八女市	28														
(矢部地区)	29														
八女市	28														
(豊野地区)	29														
八女市	28														
計	29														
筑後市	28														
29															
小郡市	28	10	30	13			10		3						250
29	10	30	13				10		5						200
うきは市 (吉井地区)	28			360	20		20	150							100
29			600		25		10								100
うきは市 (浮羽地区)	28														50
29															
うきは市 計	28			360	20		20	150							150
29			600		25		10								100
筑前町	28			50											
29			50												
大刀洗町	28	1	10	8					3						110
29															130
広川町	28														
29															
合計	28	17	510	451	27		557	10,573	4,719	10,910	5	3,200	3,702	4,980	2,835
29	16	550	689	30			473	8,055	4,750	10,115	10	2,955	3,727	3,850	3,057

(単位:本)

表2-3-1 高中木性落葉広葉樹【露地栽培(3)】

市町村名	年	樹種名											ナツツバキ	ナツハゼ	ナンキンハゼ	ネジキ	ハクウンボク				
		サワフタギ	サンジュユ	シラキ	スモークツリー	ソメイヨシノ	ヤマザクラ	他サクラ類	ダンゴウバイ	チャンチン	ツリハチ	トウカエデ									
福岡市 (博多区)	28	15	10	35											80				30		1
	29	12	10	20											100				70		6
久留米市 (久留米地区)	28		50	10		400															
	29		50			300									50				100		
久留米市 (田主丸地区)	28		750		100	17,500			5,200										50		150
	29		750		70	16,000			4,200										50		100
久留米市 (三潁地区)	28																				
	29																				
久留米市 (北野地区)	28	6		6	10			5	15						20				20		
	29	6	3	4	18	30	10	30	43	15	40				40				40		5
久留米市 計	28	6	800	16	110	17,900	4,705	5,215	6	30	20	625	70	150	190	100	100	100	100	100	5
	29	6	803	4	88	16,300	3,710	4,230	6	31	15	590	190	100	100	100	100	100	100	100	5
朝倉市 (甘木地区)	28		10		15			500							30						
	29		10		10			400							25						
朝倉市 (朝倉地区)	28					1,390	2,160	100							110				50		165
	29					1,300	2,200	500							40				20		50
朝倉市 計	28		10		15	1,390	2,160	600							140				50		265
	29		10		10	1,300	2,200	900							65				20		150
八女市 (八女地区)	28																				
	29																				
八女市 (黒木地区)	28																				
	29																				
八女市 (矢部地区)	28					6,500															
	29					6,500															
八女市 (豊野地区)	28																				
	29																				
八女市 計	28					6,500															
	29					6,500															
筑後市	28																				
	29																				
小郡市	28		15			160	5	53							4				10		540
	29		10			130	5	50							10				20		500
うきは市 (吉井地区)	28					140													80		
	29					400													120		
うきは市 (浮羽地区)	28																				
	29																				
うきは市 計	28					140													80		
	29					400													120		
筑前町	28																				
	29																				
大刀洗町	28		5	40			3								10				5		20
	29		5	40											10				5		20
広川町	28																				
	29																				
合計	28	21	840	6,741	125	19,590	6,873	5,871	21	65	6,914	390	530	955	770	530	955	770	910	750	11
	29	18	838	6,764	98	18,130	5,916	5,181	20	61	7,113	280	910	750	755	910	750	755	910	750	11

(単位:本)

表2-3-1 高中木性落葉広葉樹【露地栽培(4)】

市町村名	年	樹 種 名														
		ハナカイドウ	ハナズオウ	ハナミズキ	ハンカチノキ	ヒツパタゴ	ヒメジャラ	マユミ	マルバノキ	ミズナラ	ミヤマガマズミ	ムクゲ	メグスリノキ	モクレン類	モミジハコウ	ヤマコウハシ
福岡市 (博多区)	28	10		30			62	20	5	43	50	50	5	21	10	90
	29	10		10			50	40	5	45	75	40		3	13	90
久留米市 (久留米地区)	28		100	4,100									1,850			50
	29		100	2,500									1,850			50
久留米市 (田主丸地区)	28	450	550	4,550		500	1,800	400	400	50	1,800		2,250			4,250
	29	350	450	3,800		500	1,300	300	50	50	1,700		1,900			3,600
久留米市 (三潞地区)	28															
	29															
久留米市 (北野地区)	28	65	15	40		17	48	5	5	10	20	10	30	2	10	50
	29	40	20	430	2	40	65	12	18	45	50	23	45	3	10	60
久留米市 計	28	515	665	8,690		517	1,848	405	60	60	1,820	10	4,130	2	10	4,350
	29	390	570	6,730	2	540	1,365	312	68	1	1,750	23	3,795	3	10	3,710
朝倉市 (日本地区)	28			610		280	10	40	10	10			20	50		100
	29			530		250	10	35	10	10			20	50		150
朝倉市 (朝倉地区)	28			355		40	400				150		80	530		2,561
	29			280		330					120		250	370		2,600
朝倉市 計	28			965		320	410	40	10	10	150		100	580		2,661
	29			810		300	340	35	10	10	120		270	420		2,750
八女市 (八女地区)	28															
	29															
八女市 (黒木地区)	28															
	29															
八女市 (矢部地区)	28					3,950				3,200					2,000	
	29					3,950				3,200					2,000	
八女市 (豊野地区)	28									1,100						
	29									1,100						
八女市 計	28					3,950				4,300					2,000	
	29					3,950				4,300					2,000	
筑後市	28			100												
	29			100												
小郡市	28			130												
	29		5	170			20	10		5	170		50	70	35	700
うきは市 (吉井地区)	28	20		280				60	450						30	300
	29	20		370				200	200						25	170
うきは市 (浮羽地区)	28	20		260												225
	29	40		160												180
うきは市 計	28	40		540				60	450						30	525
	29	20		530				200	200						25	350
筑前町	28			200												
	29			200												
大刀洗町	28			260				2	10						5	260
	29			150				20	20						5	260
広川町	28															
	29															
合計	28	565	690	10,915	62	859	6,308	900	4,418	60	2,140	60	4,290	678	2,085	8,586
	29	420	590	8,700	52	860	5,765	552	4,443	1	2,020	63	4,170	491	2,048	7,860

(単位:本)

表2-3-3-1 高木性落葉広葉樹【露地栽培(5)】

(単位:本)

市町村名	年	樹 種 名										合計		
		ライラック	リョウブ	アマガサイロハク	アフリカヤマモミ	アカシデ	ハナキトウ	フナ	その他					
福岡市 (博多区)	28			2	15									1,253
	29			2	30	15					10			1,389
久留米市 (久留米地区)	28													26,430
	29													20,820
久留米市 (田主丸地区)	28	850												47,500
	29	850												41,500
久留米市 (三善地区)	28													
	29													
久留米市 (北野地区)	28	20	5											1,373
	29	30	5											2,268
久留米市 計	28	870	5											171,988
	29	880	5											151,608
朝倉市 (日本地区)	28													4,700
	29													11,225
朝倉市 (朝倉地区)	28	350												6,800
	29	500												58,516
朝倉市 計	28	350												7,700
	29	500												52,807
八女市 (八女地区)	28													11,500
	29													12,900
八女市 (黒木地区)	28													130
	29													110
八女市 (矢部地区)	28													39,800
	29													39,800
八女市 (黒野地区)	28													7,540
	29													5,000
八女市 計	28						200							5,000
	29						200							5,000
筑後市	28													1,250
	29													1,350
小都市	28	30												550
	29													550
うきは市 (吉井地区)	28													450
	29													500
うきは市 (浮羽地区)	28													825
	29													580
うきは市 計	28													6,100
	29													5,900
筑前町	28													70
	29													400
大刀洗町	28													40
	29													2,833
広川町	28													40
	29													2,395
合計	28	1,250	8	15										66,240
	29	1,380	7	30	200	15	10							309,387
														282,235

表2-3-2 高中木性落葉広葉樹【コンテナ栽培(1)】

市町村名	年	樹種名											オトコヨウゾメ						
		アオダモ	アオハダ	アズキナシ	アズ	イチヨウ	イロハモミジ	他カエデ類	ウグイスカグラ	ウメ	シダレウメ	ウメドキ		ウラジロノキ	エゴノキ	オオヤマレンゲ			
福岡市 (博多区)	28						10										50		50
	29		120				50		35								50		95
久留米市 (久留米地区)	28																		
久留米市 (田主丸地区)	29						2,000	6,000	250	3,000	1,500	800					500		
久留米市 (三漕地区)	28						2,000	4,600	200	3,000	1,500	800					500		
久留米市 (北野地区)	29																		
久留米市 計	28						2,000	6,000	250	3,000	1,500	800				500			
朝倉市 (甘木地区)	29						2,000	4,600	200	3,000	1,500	800				500			
朝倉市 (朝倉地区)	28						7,000												
朝倉市 計	28						13,300										4,150		
朝倉市 計	29						11,400										3,750		
朝倉市 計	28						20,300										4,150		
朝倉市 計	29						18,400										3,750		
八女市 (八女地区)	28																		
八女市 (黒木地区)	29																		
八女市 (矢部地区)	28																		
八女市 (豊野地区)	29																		
八女市 計	28																		
八女市 計	29																		
筑後市	28																		
筑後市	29																		
小都市	28																		
小都市	29						2,500										300		
うきは市 (吉井地区)	28		2,030				5,000					600							
うきは市 (浮羽地区)	29		800				4,100				50								
うきは市 計	28		2,030				5,000				600								
うきは市 計	29		800				4,100				50								
筑前町	28																		
筑前町	29																		
大刀洗町	28																		
大刀洗町	29																		
広川町	28																		
広川町	29																		
合計	28		2,030				29,810	6,000	250	3,000	1,500	1,400				4,950	50	50	50
合計	29		920				26,550	4,600	235	3,000	1,500	850				5,100	50	95	95

(単位:本)

表2-3-2 高中木性落葉広葉樹【コンテナ栽培(2)】

市町村名	年	種 名											サルスベリ				
		カイノキ	カツラ	ガマズミ	カマツカ	カラコギカエデ	カリン	クスギ	クロモジ	ケヤキ	コナラ	コバノズイナ		コブシ	コマユミ	ザイフリボク	
福岡市	28														60		
(博多区)	29														45		20
久留米市	28																
(久留米地区)	29																
久留米市	28		1,200														
(田主丸地区)	29		1,150														
久留米市	28																
(三潁地区)	29																
久留米市	28																
(北野地区)	29																
久留米市	28		1,200														
計	29		1,150														
朝倉市	28		200														
(甘木地区)	29																
朝倉市	28																
(朝倉地区)	29		700														
朝倉市	28		200														
計	29		700														
八女市	28																
(八女地区)	29																
八女市	28																
(黒木地区)	29																
八女市	28																
(矢部地区)	29																
八女市	28																
(豊野地区)	29																
八女市	28																
計	29																
筑後市	28																
計	29																
小都市	28																
計	29																
うきは市	28																
(吉井地区)	29			700													
うきは市	28			500													
(浮羽地区)	29																
うきは市	28			700													
計	29			500													
筑前町	28																
計	29																
大刀洗町	28																
計	29																
広川町	28																
計	29																
合計	28		1,400	700													
計	29		1,850	500				29,200	2,005	6,500	25,100	2,750	2,850	2,300	2,745	1,820	3,580
								13,650	2,008	6,000	20,900	2,650	2,700	1,820	2,745	1,820	3,200

(単位:本)

表2-3-2 高中木性落葉広葉樹【コナツハシ】栽培(3)

市町村名	年	種 名																
		サワフタギ	サンシュユ	シラキ	スモークツリー	ソメイヨシノ	ヤマザクラ	他サクラ類	ダンコウバイ	チャンチン	ツリバナ	トウカエデ	ナツツバキ	ナツハゼ	ナンキンハゼ	ネジキ	ハクワンボク	
福岡市	28																	50
(博多区)	29	20																30
久留米市	28																	
(久留米地区)	29																	
久留米市	28		100			800												
(田井丸地区)	29		100			800		750				50						
久留米市	28																	
(三瀬地区)	29																	
久留米市	28																	
(北野地区)	29																	
久留米市	28		100			800		750										
計	29		100			800		750				50						
朝倉市	28																	
(甘木地区)	29																	
朝倉市	28					1,000		800										
(朝倉地区)	29					500		700										
朝倉市	28					1,000		800										
計	29					500		700										
八女市	28																	
(八女地区)	29																	
八女市	28																	
(黒木地区)	29																	
八女市	28																	
(矢部地区)	29																	
八女市	28																	
(豊野地区)	29																	
八女市	28																	
計	29																	
筑後市	28																	
計	29																	
小郡市	28																	
計	29					200												
うきは市	28			550														
(吉井地区)	29			250														
うきは市	28																	
(浮羽地区)	29																	
うきは市	28																	
計	29																	
筑前町	28																	
計	29																	
大刀洗町	28																	
計	29																	
広川町	28																	
計	29																	
合計	28	20	100	550	2,000	11,250	1,550	1,680	550	4,520	1,680	550	500	300			380	
計	29	20	100	250	1,500	15,400	1,450	1,500	200	4,050	1,500	200	450	300			30	

(単位:本)

表2-3-2 高中木性落葉広葉樹【コンテナ栽培(4)】

市町村名	年	樹種名													(単位:本)		
		ハナカイドウ	ハナズオウ	ハナミズキ	ハンカチノキ	ヒトツバタゴ	ヒメジャラ	マユミ	マルバノキ	ミズナラ	ミヤマガマズミ	ムクゲ	メグスリノキ	モクレン類		モミジバフウ	ヤマコウバシ
福岡市 (博多区)	28																10
	29			70	5												
久留米市 (久留米地区)	28																
久留米市 (田主丸地区)	29	200	1,500	2,500													
久留米市 (三潁地区)	28	200	1,000	2,100													
久留米市 (北野地区)	29																
久留米市	28	200	1,500	2,500		100										200	2,200
久留米市	29	200	1,000	2,100		100										200	2,000
朝倉市	28			500													
朝倉市 (甘木地区)	29			20													
朝倉市	28			1,000													6,300
朝倉市 (朝倉地区)	29			500													2,400
朝倉市	28			1,500													6,300
朝倉市	29			520													2,400
八女市 (八女地区)	28																
八女市 (黒木地区)	29																
八女市 (矢部地区)	28																
八女市 (豊野地区)	29																
八女市	28																
八女市	29																
筑後市	28																
筑後市	29																
小郡市	28			2,600												80	250
小郡市	29																300
うきは市 (吉井地区)	28		300	1,700		100											800
うきは市 (浮羽地区)	29			700													450
うきは市	28																
うきは市	29		300	1,700		100											800
うきは市	28			700													450
筑前町	28																
筑前町	29																
大刀洗町	28																
大刀洗町	29																
広川町	28																
広川町	29																
合計	28	200	1,800	8,300		130										200	8,760
合計	29	200	1,000	3,390	5	100										200	4,700

表2-3-2 高中木性落葉広葉樹【コナナ栽培(5)】

(単位:本)

市町村名	年	ライラック	リョウブ	アマガサ	イハヒ	フウリン	ガマズミ	アカシデ	ハナキドウ	アナ	その他	合計
福岡市	28				30							905
(博多区)	29				20				30			1,170
久留米市	28											
(久留米地区)	29											
久留米市	28	1,200									18,500	52,200
(田主丸地区)	29	1,200									16,500	47,050
久留米市	28											
(三潯地区)	29											
久留米市	28											
(北野地区)	29	1,200									18,500	52,200
久留米市	28	1,200									16,500	47,050
計	29										2,300	11,200
朝倉市	28										3,500	12,220
(甘木地区)	29										9,500	104,300
朝倉市	28										10,500	86,000
(朝倉地区)	29										11,800	115,500
朝倉市	28										14,000	98,220
計	29											
八女市	28											
(八女地区)	29											
八女市	28											
(黒木地区)	29											
八女市	28											13,700
(矢部地区)	29											13,700
八女市	28									1,000		1,000
(豊野地区)	29									1,000		1,000
八女市	28									1,000		14,700
八女市	29									1,000		14,700
八女市	28											
八女市	29											
筑後市	28											
筑後市	29											
小郡市	28										2,700	17,120
小郡市	29										2,700	7,900
うきは市	28											15,030
(吉井地区)	29											8,270
うきは市	28											
(浮羽地区)	29											
うきは市	28											15,030
うきは市	29											8,270
筑前町	28											
筑前町	29											
大刀洗町	28											
大刀洗町	29											
広川町	28											
広川町	29											
合計	28	1,200			30						34,000	215,455
合計	29	1,200			20				30		34,200	177,310

表2-3-3 高中木性落葉広葉樹【露地栽培+コンテナ栽培(1)】

(単位:本)

年	市町村名	樹種名													オトコヨウメ	
		アオダモ	アオハダ	アズキナシ	アズ	イチヨウ	イロハモミジ	他カエデ類	ウグイスカグラ	ウメ	シダレウメ	ウメモドキ	ウラジロノキ	エゴノキ		オオヤマレンゲ
28	福岡市	120	60	30	2		70	30	1	150			6	40	100	54
29	(博多区)	110	180	40	2		140	25	51	120			20	90	30	103
28	久留米市						4,500	2,300		7,500	4,000					
29	(久留米地区)						4,500	2,300		4,500	3,000					
28	久留米市	500	25		150	1,450	8,350	10,400	250	26,750	2,700	1,400		2,000		
29	(田主丸地区)	350	50		150	1,350	7,800	9,750	200	24,150	2,700	1,350		2,000		
28	久留米市															
29	(三潁地区)															
28	久留米市	30	15	20			220	190	5	5				50		6
29	(北野地区)	45	33	25	5		230	200	5	25		10	5	60	10	13
28	久留米市	530	40	20	150	1,450	13,070	12,890	255	34,255	6,700	1,400		2,050		6
29	計	395	83	25	155	1,350	12,530	12,250	205	28,675	5,700	1,360	5	2,060	10	13
28	朝倉市			10	20		10,880	100		120						
29	(甘木地区)			10	10		9,980	100		90						
28	朝倉市	190	18			610	27,700	400		155		60		5,950	150	
29	(朝倉地区)	140	12			450	23,020	400		80		30		4,750	100	
28	朝倉市	190	18	10	10	630	38,580	500		275		60		5,950	150	
29	計	140	12	10	10	470	33,000	500		170		30		4,750	100	
28	八女市									80	50					2,830
29	(八女地区)									60	50					2,560
28	八女市															
29	(黒木地区)															
28	八女市	260					5,100									2,500
29	(矢部地区)	260					5,100									330
28	八女市	260														60
29	(星野地区)	260														
28	八女市	260					5,100			80	50					2,830
29	計	260					5,100			60	50					2,560
28	筑後市						800	150		200						
29							800	150		200						
28	小郡市	200	40	5		180	3,500	130	4	150			1	420		5
29		200		5		180	3,100	130		150	70			950		
28	うきは市	2,180			50	50	6,550	80		270	30	990	25			
29	(吉井地区)	850			20		5,550	220		240	20	560	20			
28	うきは市						140	90			40					
29	(浮羽地区)						150	90								
28	うきは市	50	2,180		50	50	6,690	170		270	70	990	25			
29	計	850			20		5,700	310		240	20	560	20			
28	筑前町					20	40							20		
29						20	40							20		
28	大刀洗町	60				20	480	210		380	180			180		
29		60				20	380	210		300	150			130		
28	広川町						1,200			600						
29							1,200			600						
28	合計	1,360	2,338	65	212	2,350	69,530	14,080	260	36,360	7,050	2,450	32	8,660	250	2,895
29		1,215	1,125	80	187	2,040	61,990	13,575	256	30,515	6,090	1,950	45	8,000	140	2,676

表2-3-3 高中木性落葉広葉樹【露地栽培+コンテナ栽培(2)】

(単位:本)

市町村名	年	カイノキ	カツラ	ガマズミ	カマツカ	カラコギカエデ	カリン	クスギ	クロモジ	ケヤキ	コナラ	コバノズイナ	コブシ	コマユミ	ザイフリボク	サルスベリ
福岡市(博多区)	28				4				10			10		102	30	25
久留米市	29			1	4				38			7		97	50	27
久留米地区	28						100			20			20		1,300	100
久留米市	29						50			20			20		1,300	100
久留米地区	28		1,550				400	10		4,800	1,600		2,800		5,150	3,450
久留米市	29		1,500				400		50	4,600	1,600		3,000		3,650	3,700
久留米地区	28															
久留米市	29															
久留米地区	28		50	10			11	3	8	10	35	5		10	20	80
久留米市	29		100	20	1		3	5	15	10	50	10	5	25	35	100
久留米地区	28		1,600	10			511	13	8	4,830	1,635	5	2,820	10	6,470	3,630
久留米市	29		1,600	20	1		453	5	65	4,630	1,650	10	3,025	25	4,985	3,900
朝倉市	28		220							20			30		680	550
朝倉地区	29									15			30		575	550
朝倉市	28		50	10			16	36,810		12,320	26,780		2,680		620	620
朝倉地区	29		750	5				21,700		11,300	25,650		2,300		650	650
朝倉市	28		6	10			16	36,810		12,340	26,780		2,710		680	1,170
朝倉地区	29		770	5				21,700		11,315	25,650		2,330		575	1,200
八女市	28															
八女地区	29															
八女市	28															
八女地区	29															
八女市	28								6,500		1,850			6,200		
八女地区	29							6,500		1,850				6,200		
八女市	28							200						150		
八女地区	29							150						150		
八女市	28								6,700		1,850			6,350		
八女地区	29							6,650		1,850				6,350		
筑後市	28															
筑後地区	29															
小都市	28		30	13			10	2,800	3	200	2,705	80	300	90		330
小都市地区	29		30	13			10		5	150	5		250		300	300
うきは市	28			1,060	20		20	150		20			100			1,100
うきは地区	29			1,100	25		10									700
うきは市	28															50
うきは地区	29												100			
うきは市	28			1,060	20		20	150		20						1,150
うきは地区	29			1,100	25		10									700
筑前町	28			50												
筑前地区	29			50												
大刀洗町	28		10	8	3				3	20	350		20		100	110
大刀洗地区	29									20	350				60	130
広川町	28															
広川地区	29															
合計	28	17	1,910	1,151	27		557	39,773	6,724	17,410	33,320	95	5,950	6,552	7,280	6,415
	29	16	2,400	1,189	30		473	21,705	6,758	16,115	29,505	17	5,605	6,472	5,670	6,257

表2-3-3 高中木性落葉広葉樹【露地栽培+コンテナ栽培(3)】

市町村名	年	樹 種 名														ハクウンボク	
		サアタギ	サンジュユ	シラキ	スモークツリー	ソメイヨシノ	ヤマザカラ	他サカラ類	ダンコウバイ	チャンチン	ツリハナ	トウカエデ	ナツツバキ	ナツハゼ	ナンキンハゼ		ネジキ
福岡市	28	15	10	35					10		700			30			51
(博多区)	29	32	10	20					20		650			70			6
久留米市	28		50	10		400											
(久留米地区)	29		50			300				30	50						
久留米市	28		850		100	18,300	4,700	5,950		30		650		100		150	
(田主丸地区)	29		850		70	16,800	3,700	4,950				550		50		100	
久留米市	28																
(三潁地区)	29																
久留米市	28	6		6	10		5	15	6		20	25		20			
(北野地区)	29	6	3	4	18		10	30	40	1	43	15		40		5	3
久留米市	28	6	900	16	110	18,700	4,705	5,965	6	30	20	675		70	150		
計	29	6	903	4	88	17,100	3,710	4,980		31	93	15		190	100	5	3
朝倉市	28		10		15		500			10	30				100		
(甘木地区)	29		10		10		400			10	25				100		
朝倉市	28					2,390	13,410	900			110	50			365		
(朝倉地区)	29					1,800	17,600	1,200	5		40	20			200		
朝倉市	28		10		15	2,390	13,410	1,400	10		140	50		400	465		
計	29		10		10	1,800	17,600	1,600	15		65	20		300			
八女市	28																
(八女地区)	29																
八女市	28																
(黒木地区)	29																
八女市	28			6,500							10,200						
(矢部地区)	29			6,500							10,200						
八女市	28										100			400			
(星野地区)	29										200			610			
八女市	28			6,500							10,300			400			
計	29			6,500							10,400			610			
筑後市	28																
29																	
小都市	28		15			360	5	53		20	404	1,930	10	10	840		333
うきは市	29		10			330	5	50		10	10	1,700	20	20	800		3
(吉井地区)	28			700		140											
(吉井地区)	29			450		400											
うきは市	28			700		140											
(浮羽地区)	29			450		400											
うきは市	28																
計	29																
筑前町	28																
29																	
大刀洗町	28		5	40			3	3	5	5	10			20			
29			5	40					5	5	10			20			
広川町	28																
29																	
合計	28	21	940	7,291	125	21,590	18,123	7,421	21	65	11,434	2,070	1,320	530	1,455		384
29	38	938	7,014	98	19,630	21,316	6,631	20	61	11,163	1,780	955	910	1,200	11		42

(単位:本)

表2-3-3 高中木性落葉広葉樹【露地栽培+コンテナ栽培(4)】

市町村名	年	樹種名													(単位:本)	
		ハナカイドウ	ハナズオウ	ハナミズキ	ハンカチノキ	ヒトツバタゴ	ヒメジャラ	マユミ	マルバノキ	ミズナラ	ミヤマガマズミ	ムクゲ	メグスリノキ	モクレン類		モミジバフウ
福岡市	28	10		30	62		20	5	43			50			10	100
(博多区)	29	10		80	55		40	5	45			50			13	90
久留米市	28		100	4,100												50
(久留米地区)	29		100	2,500												50
久留米市	28	650	2,050	7,050		600	1,800	550	50		2,200					6,450
(田主丸地区)	29	550	1,450	5,900		600	1,300	450	50		2,100					5,600
久留米市	28															
(三潁地区)	29															
久留米市	28	65	15	40		17	48	5	10		20	10	30	2	10	50
(北野地区)	29	40	20	430	2	40	65	12	18	1	50	23	45	3	10	60
久留米市	28	715	2,165	11,190		617	1,848	555	60		2,220	10	4,330	2	10	6,550
(計)	29	590	1,570	8,830	2	640	1,365	462	68	1	2,150	23	3,995	3	10	5,710
朝倉市	28			1,110		280	10	40	10		500		20	50		100
(甘木地区)	29			550		250	10	35	10		1,000		20	50		150
朝倉市	28			1,355		40	400				3,150		80	530		8,861
(朝倉地区)	29			780		50	330				1,120		250	370		5,000
朝倉市	28			2,465		320	410	40	10		3,650		100	580		8,961
(計)	29			1,330		300	340	35	10		2,120		270	420		5,150
八女市	28															
(八女地区)	29															
八女市	28															
(黒木地区)	29															
八女市	28						3,950		8,700						2,000	
(矢部地区)	29						3,950		8,700						2,000	
八女市	28								1,100							
(豊野地区)	29								1,100							
八女市	28						3,950		9,800						2,000	
(計)	29						3,950		9,800						2,000	
筑後市	28			100												
(計)	29			100												
小都市	28		5	2,730		50	10		5		250		50	70	35	950
(計)	29			170		20	50		20		150		100	60	1,000	1,000
うきは市	28	20	300	1,980		160		2,150							830	300
(吉井地区)	29	20		1,070				820							475	170
うきは市	28	20		260												225
(浮羽地区)	29			160												180
うきは市	28	40	300	2,240		160		2,150							830	525
(計)	29	20		1,230				820							475	350
筑前町	28			200												
(計)	29			200												
大刀洗町	28		20	260		2	10								5	260
(計)	29		20	150			20								5	260
広川町	28															
(計)	29															
合計	28	765	2,490	19,215	62	989	6,408	2,750	9,918	1	60	60	4,490	678	2,885	17,346
(計)	29	620	1,590	12,090	57	960	5,765	1,322	9,943	1	80	4,420	4,370	491	2,498	12,560

表2-3-3 高中木性落葉広葉樹【露地栽培+コンテナ栽培(5)】

(単位:本)

市町村名	年	ライラック	リョウブ	フカシンガマズミ	アカシデ	ハナキドウ	アナ	その他	合計
福岡市 (博多区)	28			45					2,158
	29		2	50		15	30	10	2,559
久留米市 (久留米地区)	28								26,430
久留米市 (田主丸地区)	29	2,050						66,000	20,820
久留米市 (三潁地区)	29	2,050						58,000	175,570
久留米市 (北野地区)	28	20	5					130	1,373
久留米市 (北野地区)	29	30	5					150	2,268
久留米市 計	28	2,070	5					66,130	224,188
	29	2,080	5					58,150	198,658
朝倉市 (甘木地区)	28							7,000	22,425
朝倉市	29							8,700	22,730
朝倉市 (朝倉地区)	28	350						16,300	162,816
朝倉市	29	500						18,200	138,807
朝倉市 計	28	350						23,300	185,241
	29	500						26,900	161,537
八女市 (八女地区)	28								130
八女市	29								110
黒木地区 (黒木地区)	29								
八女市 (矢部地区)	28								53,500
八女市	29								53,500
八女市 (豊野地区)	28			200				6,000	8,540
八女市	29			200				6,000	8,730
八女市 計	28			200				6,000	62,170
	29			200				6,000	62,340
筑後市	28								1,250
	29								1,350
小都市	28	30	1					3,250	22,672
	29							3,250	13,336
うきは市 (吉井地区)	28							450	20,305
うきは市 (浮羽地区)	29							500	13,590
うきは市 計	28							450	825
	29							500	21,130
筑前町	28							70	14,170
	29							70	400
大刀洗町	28							40	2,833
	29							40	2,395
広川町	28							1,000	2,800
	29							1,000	2,800
合計	28	2,450	8	45				100,240	524,842
	29	2,580	7	250		15	30	95,920	459,545

表2-4-1 低木性常緑樹【露地栽培(1)】

市町村名	年	樹 種 名														サツキ		
		アオキ	アセビ	アベリア	イヌツゲ	オウゴンマサキ	オオムラサキツツジ	オタフクナンテン	カンツバキ	キンシバイ	ギンハバカ	キンメツゲ	ツゲ類(玉)	クちなん	クルマツツジ			
福岡市 (博多区)	28	50																
	29	40																
久留米市	28	2,000			500	2,000	1,500	15,000	600			1,000	1,000		20,500	4,000		
(久留米地区)	29	2,500			500	1,000	1,500	7,000	600			1,000	1,000		10,500	4,000		
久留米市	28	3,800		10,500	2,500	3,900	47,000	53,000	18,000			8,000	1,500	1,600	68,600	71,600		
(田主丸地区)	29	2,400		9,500	2,000	3,500	39,000	55,000	14,000			7,000	1,500	1,100	68,100	66,600		
久留米市	28																	
(三潁地区)	29	95																
久留米市	28	130																
(北野地区)	29																	
久留米市	28	5,895		10,500	3,000	5,900	48,500	68,000	18,600			9,010	2,500	1,600	89,100	75,600		
計	29	5,030		9,500	2,500	4,500	40,500	62,000	14,600			8,000	2,500	1,100	78,600	70,600		
朝倉市	28	750		10,000		200	600	2,000	1,000							2,200		
(甘木地区)	29	430		8,800		200	600	1,500	1,200							2,600		
朝倉市	28	780					25,500	3,210					100					
(朝倉地区)	29	550					26,000	3,100										
朝倉市	28	1,530		10,000		200	26,100	5,210	1,000			150	100			2,200		
計	29	880		8,800		200	26,600	4,600	1,200							2,600		
八女市	28								200							340		
(八女地区)	29								150							340		
八女市	28																	
(黒木地区)	29																	
八女市	28																	
(矢部地区)	29																	
八女市	28	180,500														41,000	30,000	
(星野地区)	29	200,500														40,500	30,000	
八女市	28	180,500							200							41,000	30,340	
計	29	200,500							150							40,500	30,340	
筑後市	28								200							400	100	
計	29								100							400	100	
小郡市	28	700		3,000	500	400			2,300				600	100	20			
計	29	1,600		2,000		400		300	1,600				600	150	20			
うきは市	28	450				3,300	6,000	6,000	3,500			200			50	2,500		
(吉井地区)	29	600				3,000	6,000	6,500	1,200			400			50	3,000		
うきは市	28	50					28,000		50							8,040		
(浮羽地区)	29						15,500									4,010		
うきは市	28	500				3,300	34,000	6,000	3,550			200			50	10,540		
計	29	600				3,000	21,500	6,500	1,200			400			50	7,010		
筑前町	28	10																
計	29	10																
大刀洗町	28	1,300				300		2,500	1,913				400	30				
計	29	650				300		2,500	1,600				400					
広川町	28																	
計	29								100							400	300	
合計	28	9,985	180,500	23,500	3,500	10,100	108,600	81,710	27,863	400	9,380	3,600	1,730	131,020	119,080			
計	29	8,910	200,500	20,300	2,500	8,400	88,600	75,900	20,550	8,420	3,500	1,250	120,020	110,950				

(単位:本)

表2-4-1 低木性常緑樹【露地栽培(2)】

市町村名	年	種 名														ヒサカキ	ヒサカキ 延床面積(㎡)		
		サツキ(玉)	シャクナゲ類	シャヤンボ	シャリンバイ	ジンチヨウゲ	センリョウ	チャノキ	トベラ	ナンテン	ハイバヤクシ類	ハクサンボク	ハマヒサカキ	ヒラキナンテン	ヒサカキ				
福岡市 (博多区)	28	15		20										30	80		20		
	29	20		30										30	60		40		
久留米市 (久留米地区)	28	500											1,000	50	50		200		
	29	500											1,000	50	50		200		
久留米市 (田主丸地区)	28	200	2,000		5,000	3,000	2,000						1,500	500	6,000		4,150	100	
	29	200	2,000		5,000	3,000	2,000						1,500	500	5,000		3,650	100	
久留米市 (三瀬地区)	28																		
	29																		
久留米市 (北野地区)	28	10	6	10									20	20	20		50		
	29	10	6	20									40	40	30		40	40	
久留米市 計	28	700	2,000	20	5,000	3,000	2,000						2,520	570	6,000		4,400	100	
	29	710	2,006	20	5,500	3,000	2,000						2,540	580	5,000		3,890	140	
朝倉市 (甘木地区)	28	130		10									950						
	29	70		10									1,100						
朝倉市 (朝倉地区)	28												250						215
	29												300						200
朝倉市 計	28	130		10									1,200						215
	29	70		10									1,400						200
八女市 (八女地区)	28																		
	29																		
八女市 (黒木地区)	28																		
	29																		
八女市 (矢部地区)	28		3,700																
	29		3,700																
八女市 (豊野地区)	28		20,500												1,100				1,000
	29		25,500												1,100				1,000
八女市 計	28		24,200												1,100				1,000
	29		29,200												1,100				1,000
筑後市	28																		
	29																		
小郡市	28	70		10	300								100	20	650		2,850		
	29	50		10									50	70	450		5,100		
うきは市 (吉井地区)	28	50		40		1,800							900	350			2,700		
	29	30		20		700	100						650				1,100		
うきは市 (浮羽地区)	28		45																
	29		45																
うきは市 計	28	50	45	40		1,800							900	350			2,700		
	29	30	45	20		700	100						650				1,100		
筑前町	28	40																	
	29	40																	
大刀洗町	28	12											60		500		600		
	29												100				420		
広川町	28												50						
	29												50						
合計	28	1,017	26,245	90	5,300	4,800	2,000						4,760	2,120	7,150		10,570		1,315
	29	920	31,206	90	5,500	3,700	2,100	50	4,050	4,770	5,450		10,550	1,810	5,450		10,550		1,340

(単位:本)

表2-4-1 低木性常緑樹【露地栽培(3)】

市町村名	年	樹 種 名										合計			
		ヒメクチナシ	ヒメシャリンバイ	ヒラドツツジ	ホックスウッド	マサキ	マメツゲ	マンリヨウ	オホニゴナフユエーサ	マルバシヤリンバイ	ミヤマシキミ		その他		
福岡市 (博多区)	28														215
	29														220
久留米市	28		3,000	3,000											55,850
(久留米地区)	29		3,000	3,000											37,350
久留米市	28			90,000	3,000	17,000									518,950
(田主丸地区)	29			80,000	3,000	15,500									477,650
久留米市	28														
(三潁地区)	29														
久留米市	28		10	10											245
(北野地区)	29		20	15											351
久留米市	28		3,010	93,010	3,000	17,000									575,045
計	29		3,020	83,015	3,000	15,500									79,000
朝倉市	28			1,100		3,000			2,500						6,500
(甘木地区)	29			1,600		2,500			3,000						29,610
朝倉市	28			58,000		150									6,500
(朝倉地区)	29			60,000		150									94,855
朝倉市	28			59,100		3,150			2,500						8,000
計	29			61,600		2,650			3,000						125,795
八女市	28														14,000
(八女地区)	29														127,910
八女市	28														540
(黒木地区)	29														490
八女市	28														
(矢部地区)	29														3,700
八女市	28														
(豊野地区)	29														3,700
八女市	28														274,100
八女市	28														298,600
八女市	28														278,340
八女市	29														302,790
八女市	28														900
八女市	29														700
筑後市	28			100											
筑後市	29			100											
小都市	28			30		400									50
小都市	29			30		300									50
うきは市	28		600	5,500		2,000									36,340
(吉井地区)	29		450	5,000		2,800									31,600
うきは市	28														36,185
(浮羽地区)	29														19,510
うきは市	28			5,500		2,000									72,525
うきは市	29			5,000		2,800									51,110
うきは市	28														120
筑前町	29														120
筑前町	28					1,200									9,515
大刀洗町	28			30											700
大刀洗町	29			250											1,100
広川町	28			250											1,100
広川町	29														
合計	28	3,610	157,990	3,000	3,000	23,750	3,760		2,500			100,570			1,075,765
合計	29	3,470	150,025	3,000	3,000	21,250	3,760		3,000			93,050			1,018,891

(単位:本)

表2-4-2 低木性常緑樹【コンテナ栽培(1)】

(単位:本)

市町村名	年	樹 種 名														
		アオキ	アセビ	アベリア	イヌツゲ	オウゴンマサキ	オオムラサキツツジ	オタフカナンテン	カンツバキ	キンシハイ	ギンハイカ	キンメツゲ	ツツジ類(玉)	クチナシ	クルマツツジ	サツキ
福岡市 (博多区)	28	150														
	29	200														
久留米市	28	1,000				1,200	45,000									
(久留米地区)	29	1,000				2,500	28,000									
久留米市	28	19,000		89,000	19,000	16,000	9,000	13,500	5,000	11,500	30,000		33,500	14,000	37,000	
(田主丸地区)	29	12,500		75,000	17,500	14,500	7,000	10,000	5,000	10,000	26,000		31,000	12,500	30,000	
久留米市	28															
(三瀬地区)	29															
久留米市	28															
(北野地区)	29															
久留米市	28	20,000		89,000	19,000	17,200	9,000	105,000	5,000	11,500	30,000		33,500	14,000	37,000	
計	29	13,500		75,000	17,500	17,000	7,000	83,000	10,000	10,000	26,000		31,000	12,500	30,000	
朝倉市	28	150		2,800	2,000				3,000	150	2,500			1,000	1,000	
(甘木地区)	29	210		3,000	2,000				1,500	100	3,000			2,000	500	
朝倉市	28						2,000									
(朝倉地区)	29						1,200									
朝倉市	28	150		2,800	2,000				3,000	150	2,500			1,000	1,000	
計	29	210		3,000	2,000		1,200		1,500	100	3,000			2,000	500	
八女市	28															
(八女地区)	29															
八女市	28															
(黒木地区)	29															
八女市	28															
(矢部地区)	29															
八女市	28															
(星野地区)	29															
八女市	28															
計	29															
筑後市	28															
29																
小都市	28	700		11,800			700			1,250	500					
29	1,200		13,000				700									
うきは市	28	8,100		500	3,800	4,200	156,000	3,500	400	2,200	2,700		1,100		200	
(吉井地区)	29	5,000			3,700	5,700	120,000	2,000	200	1,900	2,400		500	300		
うきは市	28															
(浮羽地区)	29															
うきは市	28	8,100		500	3,800	4,200	156,000	3,500	400	2,200	2,700		1,100		200	
計	29	5,000			3,700	5,700	120,000	2,000	200	1,900	2,400		500	300		
筑前町	28															
29																
大刀洗町	28															
29																
広川町	28															
29																
合計	28	29,100		104,100	24,800	21,400	9,000	263,700	8,400	15,200	36,700		34,650	15,000	38,000	
29	20,110		91,000	23,200	22,700	7,000	204,900	17,000	6,700	12,100	32,400		31,500	14,800	30,700	

表2-4-2 低木性常緑樹【コンテナ栽培(2)】

(単位:本)

市町村名	年	樹 種 名														
		サツキ(玉)	シャクナゲ類	シャヤンボ	シャリンバイ	ジンチヨウザ	センリョウ	チャノキ	トベラ	ナンテン	ハナビヤシシ	ハクサンボク	ハマヒサカキ	ヒヨギナラン	ヒサカキ	ヒノキヒメフナト
福岡市 (博多区)	28						40									
	29						20									
久留米市	28					14,000	1,000				10,000					
(久留米地区)	29					14,000	1,000			2,000						
久留米市	28				80,500	3,000	9,000	1,000	13,000	4,100	66,000	1,300	47,500	5,500	14,500	20,000
(田主丸地区)	29				69,500	3,500	7,500	1,000	12,000	4,000	46,500	1,300	44,000	5,000	13,500	18,500
久留米市	28															
(三瀬地区)	29															
久留米市	28															
(北野地区)	29															
久留米市	28				80,500	17,000	10,000	1,000	13,000	4,100	76,000	1,300	47,500	5,500	14,500	20,000
計	29				69,500	17,500	8,500	1,000	12,000	4,000	48,500	1,300	44,000	5,000	13,500	18,500
朝倉市	28				3,500		200						4,000	1,500	4,000	4,000
(甘木地区)	29				4,000		200						2,500	500	4,000	4,000
朝倉市	28			500	5,000	7,000	5,500		4,500				5,000	1,500	2,000	2,000
(朝倉地区)	29			300	3,000	5,600	4,000		1,200				5,000	1,000	1,500	1,500
朝倉市	28			500	8,500	7,200	5,500		4,500				9,000	1,500	6,000	6,000
計	29			300	7,000	5,800	4,000		1,200				7,500	1,500	5,500	4,000
八女市	28															
(八女地区)	29															
八女市	28															
(黒木地区)	29															
八女市	28		15,300									2,500				
(矢部地区)	29		15,300									2,500				
八女市	28						1,000									
(星野地区)	29						1,000									
八女市	28		15,300				1,000									
計	29		15,300				1,000									
筑後市	28															
29																
小都市	28				2,500											
29					500											
うきは市	28				30,500		800		8,300	3,200	2,200	1,700	13,000	3,000	4,000	500
(吉井地区)	29				14,500	200	600		7,500	1,000			5,400	1,200	4,300	550
うきは市	28															
(浮羽地区)	29															
うきは市	28				30,500		800		8,300	3,200	2,200	1,700	13,000	3,000	4,000	500
計	29				14,500	200	600		7,500	1,000			5,400	1,200	4,300	550
筑前町	28															
29																
大刀洗町	28															
29																
広川町	28															
29																
合計	28		15,300	500	122,000	17,000	18,140	7,500	21,300	11,850	78,200	5,650	71,300	10,020	24,300	26,500
29		15,300	300	91,500	17,700	14,920	6,000	19,500	6,200	48,500	4,150	58,200	12,900	23,300	23,050	

表2-4-2 低木性常緑樹【コンテナ栽培(3)】

(単位:本)

市町村名	年	種 名										合計			
		ヒメクサナシ	ヒメヤリハバ	ヒラドツツジ	ボウクスウッド	マサキ	マメツゲ	マンリヨウ	マルバヤリハバ	ミヤマシキミ	その他				
福岡市 (博多区)	28										10				350
	29										20				590
久留米市	28		4,000		100						500				76,800
(久留米地区)	29		4,000		100						500				53,100
久留米市	28	50,000	16,500	9,500	40,000	11,300	24,000				2,000			98,000	873,200
(田主丸地区)	29	50,000	16,500	8,000	34,000	9,500	20,500				2,000			88,000	760,800
久留米市	28														
(三潁地区)	29														
久留米市	28														
(北野地区)	29														
久留米市	28	50,000	20,500	9,500	40,000	11,400	24,000				2,500			98,000	950,000
計	29	50,000	20,500	8,000	34,000	9,600	20,500				2,500			88,000	813,900
朝倉市	28					1,500									42,300
(甘木地区)	29					1,500									38,810
朝倉市	28				3,000	3,000					200			4,000	43,200
(朝倉地区)	29				8,000	4,000					1,000			10,000	45,800
朝倉市	28				3,000	4,500	2,000				200			8,000	85,500
計	29				8,000	4,000	1,500				1,000			17,000	84,610
八女市	28														
(八女地区)	29														
八女市	28														
(黒木地区)	29														
八女市	28														17,800
(矢部地区)	29														17,800
八女市	28														2,000
(星野地区)	29											600		1,000	2,600
八女市	28														19,800
計	29											600		1,000	20,400
筑後市	28														
29															
小都市	28	500			100	500								2,000	28,870
29						300								2,000	29,200
うきは市	28		2,900		4,400						1,000				258,000
(吉井地区)	29		2,500	300	2,800						700				183,450
うきは市	28														
(浮羽地区)	29														
うきは市	28		2,900		4,400						1,000				258,000
計	29		2,500	300	2,800						700				183,450
筑前町	28														
29															
大刀洗町	28				1,500						1,000				3,600
29					1,200						1,000				3,300
広川町	28														
29															
合計	28	50,500	23,400	9,500	44,600	20,800	27,000				3,710			109,000	1,346,120
29	50,000	23,000	8,300	43,200	16,700	23,000					4,220	2,800	2,000	108,000	1,135,450

表2-4-3 低木性常緑樹【露地栽培+コナンテナ栽培(1)】

年	市町村名	種 名														サツキ	
		アオキ	アセビ	アペリア	イヌツゲ	オウゴンマサキ	オオムラサキツツジ	オトアケナナンテン	カンツバキ	キンシバイ	ギンハバカ	キンメツゲ	ツゲ類(玉)	クちなン	クルマツツジ		
28	福岡市	200															
29	(博多区)	240															
28	久留米市	3,000			500	3,200	1,500	60,000	600		1,000	1,000	1,000		20,500	4,000	
29	(久留米地区)	3,500			500	3,500	1,500	35,000	600		1,000	1,000	1,000		10,500	4,000	
28	久留米市	22,800		99,500	21,500	19,900	56,000	113,000	31,500	5,000	38,000	1,500	35,100		82,600	108,600	
29	(田主丸地区)	14,900		84,500	19,500	18,000	46,000	110,000	24,000	5,000	33,000	1,500	32,100		80,600	96,600	
28	久留米市																
29	(三潁地区)																
28	久留米市	95															
29	(北野地区)	130															
28	久留米市	25,895		99,500	22,000	23,100	57,500	173,000	32,100	5,000	39,010	2,500	35,100		103,100	112,600	
29	計	18,530		84,500	20,000	21,500	47,500	145,000	24,600	5,000	34,000	2,500	32,100		91,100	100,600	
28	朝倉市	900		12,800	2,000	200	600	2,000	1,000	3,000	2,500				1,000	3,200	
29	(甘木地区)	640		11,800	2,000	200	600	1,500	1,200	1,500	3,000				2,000	3,100	
28	朝倉市	780					25,500	5,210			150						
29	(朝倉地区)	550					26,000	4,300									
28	朝倉市	1,680		12,800	2,000	200	26,100	7,210	1,000	3,000	2,650	100			1,000	3,200	
29	計	1,190		11,800	2,000	200	26,600	5,800	1,200	1,500	3,000				2,000	3,100	
28	八女市								200							340	
29	(八女地区)								150							340	
28	八女市																
29	(黒木地区)																
28	八女市																
29	(矢部地区)																
28	八女市	180,500													41,000	30,000	
29	(星野地区)	200,500													40,500	30,000	
28	八女市	180,500							200						41,000	30,340	
29	計	200,500							150						40,500	30,340	
28	筑後市								200						400	100	
29									100						400	100	
28	小郡市	1,400		14,800	500	400		700	8,300		500	600	150		20		
29		2,800		15,000		400		1,000	6,600			600	150		20		
28	うきは市	8,550		500	3,800	7,500	6,000	162,000	7,000	400	2,900		1,100		50	2,500	
29	(吉井地区)	5,600			3,700	8,700	6,000	126,500	3,200	200	2,800		500		350	3,200	
28	うきは市	50					28,000		50							8,040	
29	(浮羽地区)						15,500									4,010	
28	うきは市	8,600		500	3,800	7,500	34,000	162,000	7,050	400	2,900		1,100		50	10,540	
29	計	5,600			3,700	8,700	21,500	126,500	3,200	200	2,800		500		350	7,210	
28	筑前町	10													20	50	
29		10													20	50	
28	大刀洗町	1,300				300		2,500	1,913	100	1,000	400	30				
29		650				300		2,500	1,600	100	1,000	400					
28	広川町								100						400	300	
29									100						400	300	
28	合計	39,085	180,500	127,600	28,300	31,500	117,600	345,410	50,863	8,400	46,080	3,600	36,380	146,020	157,080		
29		29,020	200,500	111,300	25,700	31,100	95,600	280,800	37,550	6,700	40,820	3,500	32,750	134,820	141,650		

(単位:本)

表2-4-3 低木性常緑樹【露地栽培+コンテナ栽培(2)】

市町村名	樹 種 名											ヒササキ	ヒラギナンテン	ヒササキ	ヒヨドリバナ		
	年	サツキ(玉)	シャクナゲ類	シャシラン	シャシラン	シャシラン	センリョウ	チャヤキ	トベラ	ナンテン	ハイバクシシ					ハクサンボク	ハマヒササキ
福岡市 (博多区)	28	15					40			30	230		20				
	29	20					20			30	410		40				
久留米市 (久留米地区)	28	500				14,000	1,000			1,000	10,000		200				
	29	500				14,000	1,000			1,000	2,000		200				
久留米市 (田主丸地区)	28	200	2,000		85,500	6,000	11,000	1,000	17,000	5,600	66,000	1,800	9,650	53,500	14,600	20,000	
	29	200	2,000		75,000	6,500	9,500	1,000	16,000	5,500	46,500	1,800	8,650	49,000	13,600	18,500	
久留米市 (三瀬地区)	28																
	29																
久留米市 (北野地区)	28	10								20			50				
	29	10								40			40				
久留米市 計	28	700	2,000	10	85,500	20,000	12,000	1,000	17,000	6,620	76,000	1,870	9,900	53,500	14,600	20,000	
	29	710	2,006	20	75,000	20,500	10,500	1,000	16,000	6,540	48,500	1,880	8,890	49,000	13,640	18,500	
朝倉市 (甘木地区)	28	130		10	3,500		200			950		4,000	1,500	4,000	4,000	4,000	
	29	70		10	4,000		200			1,100		2,500	500	2,500	4,000	4,000	
朝倉市 (朝倉地区)	28			500	5,000		7,000	5,500		4,750		5,000	5,000	5,000	1,715	2,000	
	29			300	3,000		5,600	4,000		1,500		5,000	1,000	5,000	1,700		
朝倉市 計	28	130		510	8,500		7,200	5,500		5,700		9,000	1,500	9,000	5,715	6,000	
	29	70		310	7,000		5,800	4,000		2,600		7,500	1,500	7,500	5,700	4,000	
八女市 (八女地区)	28																
	29																
八女市 (黒木地区)	28																
	29																
八女市 (矢部地区)	28			19,000								2,500					
	29			19,000								2,500					
八女市 (豊野地区)	28			20,500				1,000				1,100			1,000		
	29			25,500				1,000				1,100			1,000		
八女市 計	28			39,500				1,000				3,600			1,000		
	29			44,500				1,000				3,600			1,000		
筑後市	28							100									
	29																
小郡市	28	70		10	2,800		100		100	100		20		2,450	300		
	29	50		10	500		50		50	50		70		1,750	10,300		
うきは市 (吉井地区)	28	50		40	30,500	1,800	800		8,300	4,100	2,200	2,050	5,700	13,000	4,000	500	
	29	30		20	14,500	900	700		7,500	1,650		5,400	2,300	5,400	4,300	550	
うきは市 (浮羽地区)	28																
	29																
うきは市 計	28	50		40	30,500	1,800	800		8,300	4,100	2,200	2,050	5,700	13,000	4,000	500	
	29	30		20	14,500	900	700		7,500	1,650		5,400	2,300	5,400	4,300	550	
筑前町	28	40															
	29	40															
大刀洗町	28	12															
	29																
広川町	28																
	29							50									
合計	28	1,017	41,545	590	127,300	21,800	20,140	7,650	25,400	16,610	78,200	7,770	20,590	78,450	25,615	26,500	
	29	920	46,506	390	97,000	21,400	17,020	6,050	23,550	10,970	48,500	5,960	23,450	63,650	24,640	23,050	

(単位:本)

表2-4-3 低木性常緑樹【露地栽培＋コンテナ栽培(3)】

(単位:本)

市町村名	年	樹種名										合計			
		ヒメクサナシ	ヒメジャリンバイ	ヒラドツツジ	ボックスウッド	マサキ	マメツゲ	マンリヨウ	マホニアコブユウサ	マルバヤブリンバイ	ミヤマシギキ		その他		
福岡市 (博多区)	28										10				565
	29										20				810
久留米市	28		7,000	3,000		100					500				132,650
(久留米地区)	29		7,000	3,000		100					500				90,450
久留米市	28	50,000	16,500	99,500	43,000	28,300	27,000	2,000			185,500				1,392,150
(田主丸地区)	29	50,000	16,500	88,000	37,000	25,000	23,500	2,000			167,000				1,238,450
久留米市	28														
(三潁地区)	29														
久留米市	28		10	10										20	245
(北野地区)	29		20	15											351
久留米市	28	50,000	23,510	102,510	43,000	28,400	27,000	2,500			185,520				1,525,045
計	29	50,000	23,520	91,015	37,000	25,100	23,500	2,500			167,000				1,329,251
朝倉市	28			1,100		4,500	2,000			5,500	2,000			10,500	73,240
(甘木地区)	29			1,600		2,500	1,500			5,800				13,000	68,420
朝倉市	28			58,000	3,000	3,150		200			10,500			10,500	138,055
(朝倉地区)	29			60,000	8,000	4,150		1,000			18,000			18,000	144,100
朝倉市	28			59,100	3,000	7,650	2,000	200		5,500	2,000			21,000	211,295
計	29			61,600	8,000	6,650	1,500	1,000		5,800	31,000			31,000	212,520
八女市	28														540
(八女地区)	29														490
八女市	28														
(黒木地区)	29														
八女市	28														21,500
(矢部地区)	29														21,500
八女市	28													1,000	276,100
(豊野地区)	29										600			1,000	301,200
八女市	28													1,000	298,140
計	29										600			1,000	323,190
筑後市	28			100											900
計	29			100											700
小都市	28	500		30	100	900	60							2,050	41,080
計	29			30	60	600	60							2,050	42,090
うきは市	28		3,500	5,500		6,400		1,000							294,340
(吉井地区)	29		2,950	5,300		5,600		700							215,050
うきは市	28														36,185
(浮羽地区)	29														19,510
うきは市	28		3,500	5,500		6,400		1,000							330,525
計	29		2,950	5,300		5,600		700							234,560
筑前町	28														120
計	29														120
大刀洗町	28				1,500	1,200									13,115
計	29			30	1,200	1,700									10,000
広川町	28														1,100
計	29														1,100
合計	28	50,500	27,010	167,490	47,600	44,550	30,760	3,710		5,500	2,000			209,570	2,421,885
計	29	50,000	26,470	158,325	46,200	37,950	26,760	4,220		5,800		600		201,050	2,154,341

表2-5-1 低木性落葉樹【露地栽培(1)】

(単位:本)

市町村名	年	樹種名														
		アジサイ	ウツギ類	オオデマリ	ゲンカイツツジ	コデマリ	ゴンズイ	シモツゲ類	シロモジ	シロヤマブキ	ドウダンツツジ	トサミズキ	ニシキギ	ハイカウツギ	ブルーベリー	ミツハツツジ
福岡市(博多区)	28															
久留米市(久留米地区)	29							25					5			
久留米市(田主丸地区)	28	3,100	3,000	1,000		2,100	3,000				3,000	1,200	1,100	100	3,000	1,000
久留米市(三潁地区)	29	20		20								5	2			8
久留米市(北野地区)	29	40		30		5	100	10	15	10	10	60	5			10
久留米市計	28	3,120	3,000	1,020		2,100	3,000	5	15	3,010	1,205	1,102	100	24,000	1,008	
朝倉市(甘木地区)	29	3,140	3,000	1,030		1,605	3,100	10	15	3,010	1,260	1,105	100	19,500	1,010	
朝倉市(朝倉地区)	28	20	100			100				100		30				
朝倉市(朝倉地区)	29	20	100			100				150		30				
朝倉市計	28	20	100			100				100		530				
八女市(八女地区)	29	20				80				150		280				
八女市(黒木地区)	28															
八女市(矢部地区)	29															
八女市(星野地区)	28															
八女市計	28															
筑後市	29															
小郡市	28	100	6				1,100			1,130		6,550		20	15	
うきは市(吉井地区)	29	50					1,300			3,050		3,850		20	20	
うきは市(浮羽地区)	28															
うきは市計	28															
筑前町	29															
大刀洗町	28															
広川町	28															
合計	28	3,240	3,106	1,020		2,200	4,100	80	425	124,910	1,205	8,252	100	30,390	32,023	
	29	3,210	3,000	1,030		1,685	4,600	50	215	106,610	1,260	5,290	100	26,760	32,010	

表2-5-1 低木性落葉樹【露地栽培(2)】

(単位:本)

市町村名	年	樹種名					合計
		ヤマツツジ	ヤマブキ	エキヤナギ	リキエウバイ	レンギョウ	
福岡市 (博多区)	28						30
	29						21,700
久留米市	28		100	100	500		16,200
久留米地区	29				200		105,400
久留米市	28	500	3,000	3,300	500	3,000	101,400
久留米地区	29	500	3,300	3,300	500	3,000	
久留米市	28						
久留米地区	29						
久留米市	28				3		70
久留米地区	29				1		80
久留米市	28	500	3,100	3,400	1,003	3,000	73,570
久留米地区	29	500	3,300	3,300	701	3,000	69,280
朝倉市	28				250		750
朝倉地区	29			50	200	30	530
朝倉市	28		150	100		200	4,800
朝倉地区	29						3,280
朝倉市	28		150	100	250	200	5,550
朝倉地区	29			50	200	30	3,810
八女市	28						
八女地区	29						
八女市	28						
八女地区	29						
八女市	28						
八女地区	29						
八女市	28	35,500					193,900
八女地区	29	30,500					169,700
八女市	28	35,500					193,900
八女地区	29	30,500					169,700
筑後市	28						
筑後市	29						
小郡市	28	10	50		100		550
小郡市	29				100		400
うきは市	28						490
うきは地区	29						500
うきは市	28						670
うきは地区	29						380
うきは市	28						1,160
うきは地区	29						880
筑前町	28						30
筑前町	29						30
大刀洗町	28						20
大刀洗町	29						10
広川町	28						
広川町	29						
合計	28	36,010	3,300	3,500	1,353	3,200	78,120
合計	29	31,000	3,300	3,350	1,001	3,030	72,680
合計							301,196

表2-5-2 低木性落葉樹【コンテナ栽培(1)】

市町村名	年	樹種名														
		アジサイ	ウツギ類	オオデマリ	ゲンカイツツジ	コデマリ	ゴンズイ	シモツケ類	シロモジ	シロヤマブキ	ドウダンツツジ	トサミズキ	ニシキギ	バイカウツギ	ブルーベリー	ミツバツツジ
福岡市 (博多区)	28									90						
	29	15							61				10			
久留米市 (久留米地区)	28	350													70,000	
	29	100													55,000	
久留米市 (田主丸地区)	28	70,000	16,000	1,000		14,000		13,500	600	1,000	8,000	500	1,000	1,000	39,000	
	29	65,000	14,000	1,000		12,000		11,500	600	1,000	7,500	500	800		39,800	
久留米市 (三潁地区)	28															
	29															
久留米市 (北野地区)	28															
	29															
久留米市 計	28	70,350	16,000	1,000		14,000		13,500	600	1,000	8,000	500	1,000	1,000	109,000	
	29	65,100	14,000	1,000		12,000		11,500	600	1,000	7,500	500	800		94,800	
朝倉市 (甘木地区)	28	4,000	100			400		1,600							6,200	
	29	3,500	100					2,000							5,500	
朝倉市 (朝倉地区)	28	4,000														
	29	2,000														
朝倉市 計	28	8,000	100			400		1,600							6,200	
	29	5,500	100					2,000							5,500	
八女市 (八女地区)	28															
	29															
八女市 (黒木地区)	28															
	29															
八女市 (矢部地区)	28															
	29															
八女市 (星野地区)	28														3,000	
	29														1,000	
八女市 計	28														3,000	
	29														1,000	
筑後市	28															
	29															
小郡市	28	750						100								20
	29	500	350	50				100	65	30						
うきは市 (吉井地区)	28	1,500				700		1,400	1,600						1,600	
	29	700				700		600	850						1,150	
うきは市 (浮羽地区)	28															
	29															
うきは市 計	28	1,500				700		1,400	1,600						1,600	
	29	700				700		600	850						1,150	
筑前町	28															
	29															
大刀洗町	28															
	29															
広川町	28															
	29															
合計	28	80,600	16,450	1,050		15,100		16,600	1,600	755	8,000	500	1,000	1,000	119,820	
	29	71,815	14,100	1,000		12,700		14,200	850	661	7,500	510	800		102,450	

(単位:本)

表2-5-2 低木性落葉樹【コンテナ栽培(2)】

(単位:本)

市町村名	年	樹種名					合計
		ヤマツツジ	ヤマブキ	ユキヤナギ	リキエウバイ	レンギョウ	
福岡市 (博多区)	28						90
	29						86
久留米市	28						70,350
(久留米地区)	29						55,100
久留米市	28		19,000	34,000	3,100	10,000	344,200
(田主丸地区)	29		16,500	32,000	2,700	8,500	320,400
久留米市	28						
(三潁地区)	29						
久留米市	28						
(北野地区)	29						
久留米市	28		19,000	34,000	3,100	10,000	414,550
計	29		16,500	32,000	2,700	8,500	375,500
朝倉市	28		1,000	2,000		500	15,800
(甘木地区)	29		2,000	2,000		1,000	20,100
朝倉市	28			5,000			13,000
(朝倉地区)	29			7,000			16,000
朝倉市	28		1,000	7,000		500	28,800
計	29		2,000	9,000		1,000	36,100
八女市	28						
(八女地区)	29						
八女市	28						
(黒木地区)	29						
八女市	28						
(矢部地区)	29						
八女市	28						6,000
(豊野地区)	29						4,000
八女市	28						6,000
計	29						4,000
筑後市	28						
29							
小郡市	28			200			5,565
29							2,100
うきは市	28		900	3,700			11,400
(吉井地区)	29		1,250	3,400			8,650
うきは市	28						
(浮羽地区)	29						
うきは市	28		900	3,700			11,400
計	29		1,250	3,400			8,650
筑前町	28						
29							
大刀洗町	28						
29							
広川町	28						
29							
合計	28	21,100	44,700	44,400	3,100	10,500	121,500
29	19,750	44,400	44,400	2,700	9,500	119,500	426,436

表2-5-3 低木性落葉樹【露地栽培+コンテナ栽培(1)】

(単位:本)

市町村名	年	樹種名														
		アジサイ	ウツギ類	オオデマリ	ゲンカイツツジ	コデマリ	コンズイ	シモツケ類	シロモジ	シロヤマブキ	ドウダンツツジ	トサメズキ	ニシキギ	ハイカウツギ	ブルーベリー	ミツバツツジ
福岡市	28															
(博多区)	29	15							25	61						
久留米市	28	350													91,000	
(久留米地区)	29	100													71,000	
久留米市	28	73,100	19,000	2,000		16,100			600	4,000	9,200	1,600	1,100	42,000	1,000	
(田主丸地区)	29	68,100	17,000	2,000		13,600			600	4,000	8,700	1,600	900	43,300	1,000	
久留米市	28															
(三潁地区)	29															
久留米市	28	20		20					5	15	5	2			8	
(北野地区)	29	40		30		5			10	15	60	5			10	
久留米市	28	73,470	19,000	2,020		16,100			5	615	4,010	1,602	1,100	133,000	1,008	
計	29	68,240	17,000	2,030		13,605			10	615	4,010	1,605	900	114,300	1,010	
朝倉市	28	4,000	100			400						500		6,200		
(甘木地区)	29	3,500	100			2,000						250		5,500		
朝倉市	28	4,020	100			100						30				
(朝倉地区)	29	2,020				80						30				
朝倉市	28	8,020	200			500						530		6,200		
計	29	5,520	100			80						280		5,500		
八女市	28															
(八女地区)	29															
八女市	28															
(黒木地区)	29															
八女市	28															
(矢部地区)	29															
八女市	28															
(豊野地区)	29															
八女市	28															
計	29															
筑後市	28															
小都市	29	850	356	50												
うきは市	28	1,500				700										
(吉井地区)	29	700				700										
うきは市	28															
(浮羽地区)	29															
うきは市	28	1,500				700										
計	29	700				700										
筑前町	28															
大刀洗町	29															
広川町	28															
計	29															
合計	28	83,840	19,556	2,070		17,300	80	20,700	2,025	770	128,940	9,205	8,752	1,100	150,210	32,023
	29	75,025	17,100	2,030		14,385	50	18,800	1,065	676	110,610	8,760	5,800	900	129,210	32,010

表2-5-3 低木性落葉樹【露地栽培+コンテナ栽培(2)】

(単位:本)

市町村名	年	樹種					その他	合計
		ヤマツツジ	ヤマブキ	エキヤナギ	リキョウバイ	レンギョウ		
福岡市 (博多区)	28							90
	29							116
久留米市	28		100	100	500			92,050
(久留米地区)	29				200			71,300
久留米市	28	500	22,000	37,300	3,600	13,000	187,000	449,600
(田主丸地区)	29	500	19,800	35,300	3,200	11,500	176,200	421,800
久留米市	28							
(三潁地区)	29							
久留米市	28				3		70	158
(北野地区)	29				1		80	366
久留米市	28	500	22,100	37,400	4,103	13,000	187,070	541,808
計	29	500	19,800	35,300	3,401	11,500	176,280	493,466
朝倉市	28		1,000	2,000	250	500		16,550
(甘木地区)	29		2,000	2,050	200	1,030	4,000	20,630
朝倉市	28		150	5,100		200	8,000	17,800
(朝倉地区)	29			7,000			10,000	19,280
朝倉市	28		1,150	7,100	250	700	8,000	34,350
計	29		2,000	9,050	200	1,030	14,000	39,910
八女市	28							
(八女地区)	29							
八女市	28							
(黒木地区)	29							
八女市	28							
(矢部地区)	29							
八女市	28	35,500						199,900
(豊野地区)	29	30,500						173,700
八女市	28	35,500						199,900
計	29	30,500						173,700
筑後市	28							
29								
小郡市	28	10	250		100		4,550	15,196
29				100			1,900	10,870
うきは市	28		900	3,700				11,890
(吉井地区)	29		1,250	3,400				9,150
うきは市	28							670
(浮羽地区)	29							380
うきは市	28		900	3,700				12,560
計	29		1,250	3,400				9,530
筑前町	28							30
29								30
大刀洗町	28							20
29								10
広川町	28							
29								
合計	28	36,010	24,400	48,200	4,453	13,700	199,620	803,954
29	31,000	23,050	47,750	3,701	12,530	192,180	727,632	

表2-6-1 特殊樹種【露地栽培】

(単位:本)

市町村名	年	樹種名										合計		
		シユロ	ソテツ	タケ	トウジユロ	ドラセナ	ヤシ	ユッカ	その他	合計				
福岡市 (博多区)	28				21									21
	29		3		4									7
久留米市	28		100	6,500			200							6,800
(久留米地区)	29		100	6,500			200							6,800
久留米市	28		550	9,000	1,000									10,550
(田主丸地区)	29		550	8,000	800									9,350
久留米市	28													
(三潁地区)	29													
久留米市	28		5		13	20	1							39
(北野地区)	29		6		13	35	3							72
久留米市	28		655	15,500	1,013	20	201							17,389
計	29		656	14,500	813	35	203							16,222
朝倉市	28					45		300						345
(甘木地区)	29					40		250						290
朝倉市	28					130								130
(朝倉地区)	29					10								10
朝倉市	28					175		300						475
計	29					50		250						300
八女市	28													
(八女地区)	29													
八女市	28													
(黒木地区)	29													
八女市	28													
(矢部地区)	29													
八女市	28													
(星野地区)	29													
八女市	28													
計	29													
筑後市	28													
29														
小都市	28				200	70	10							280
29			3		200	50	10							263
うきは市	28				90									90
(古井地区)	29				110									110
うきは市	28													
(浮羽地区)	29				90									90
うきは市	28				110									110
計	29													
筑前町	28													
29														
大刀洗町	28			300	52									352
29	5			300	47	20								372
広川町	28													
29														
合計	28	5	655	15,800	1,376	265	211	300						18,607
29	5	662	14,800	1,174	155	213	250	250						17,274

表2-6-2 特殊樹種【コナナ栽培】

(単位:本)

市町村名	年	樹種名							合計		
		シュロ	ソテツ	タケ	トウジユロ	ドラセナ	ヤシ	ユッカ		その他	
福岡市 (博多区)	28										
	29										
久留米市 (久留米地区)	28			500							500
	29			500							500
久留米市 (田主丸地区)	28			2,000							2,000
	29			2,000							2,000
久留米市 (三瀬地区)	28										
	29										
久留米市 (北野地区)	28										
	29			2,500							2,500
久留米市 計	28			2,500							2,500
	29						30				30
朝倉市 (甘木地区)	28							30			30
	29							30			30
朝倉市 (朝倉地区)	28										
	29										
朝倉市 計	28							30			30
	29							30			30
八女市 (八女地区)	28										
	29										
八女市 (黒木地区)	28										
	29										
八女市 (矢部地区)	28										
	29										
八女市 (星野地区)	28										
	29										
八女市 計	28										
	29										
筑後市	28										
	29										
小都市	28										
	29										
うきは市 (吉井地区)	28										
	29										
うきは市 (浮羽地区)	28										
	29										
うきは市 計	28										
	29										
筑前町	28										
	29										
大刀洗町	28										
	29										
広川町	28										
	29										
合計	28			2,500				30			2,530
	29			2,500				30			2,530

表2-6-3 特殊樹種【露地栽培+コンテナ栽培】

(単位:本)

市町村名	年	樹種名										合計		
		シユロ	ソテツ	タケ	トウジュロ	ドラセナ	ヤシ	ユッカ	その他	合計				
福岡市 (博多区)	28				21									21
	29		3		4									7
久留米市	28		100	7,000			200							7,300
(久留米地区)	29		100	7,000			200							7,300
久留米市	28		550	11,000	1,000									12,950
(田主丸地区)	29		550	10,000	800									11,350
久留米市	28													
(三潁地区)	29													
久留米市	28		5		13	20	1							39
(北野地区)	29		6		13	35	3						15	72
久留米市	28		655	18,000	1,013	20	201							19,889
計	29		656	17,000	813	35	203					15		18,722
朝倉市	28					45		330						375
(甘木地区)	29					40		280						320
朝倉市	28					130								130
(朝倉地区)	29					10								10
朝倉市	28					175		330						505
計	29					50		280						330
八女市	28													
(八女地区)	29													
八女市	28													
(黒木地区)	29													
八女市	28													
(矢部地区)	29													
八女市	28													
(星野地区)	29													
八女市	28													
計	29													
筑後市	28													
29														
小都市	28													
29			3											
うきは市	28				90									90
(吉井地区)	29				110									110
うきは市	28													
(浮羽地区)	29													
うきは市	28				90									90
計	29				110									110
筑前町	28													
29														
大刀洗町	28			300	52									352
29	5		300	300	47									372
広川町	28													
29														
合計	28	5	655	18,300	1,376	265	211	330						21,137
29	5	662	17,300	1,174	155	213	280							19,804

表2-7 市町村別生産本数集計表(1)

(単位:本)

市町村名	年	露地					栽培					三ノ子					特殊樹種	合計
		高中木性 針葉樹	高中木性 常緑広葉樹	高中木性 落葉広葉樹	低木性 常緑樹	低木性 落葉樹	特殊樹種	合計	高中木性 針葉樹	高中木性 常緑広葉樹	高中木性 落葉広葉樹	低木性 常緑樹	低木性 落葉樹	特殊樹種	合計			
福岡市 (博多区)	28	166	1,890	1,253	215	215	21	3,545	100	2,310	905	350	90		3,755			
	29	130	1,949	1,389	220	30	7	3,725	10	1,893	1,170	590	86		3,749			
久留米市 (久留米地区)	28	48,670	31,220	26,430	55,850	21,700	6,800	190,670	2,300	139,330	76,800	76,800	70,350	500	289,280			
	29	38,490	24,580	20,820	37,350	16,200	6,800	144,240	2,300	112,200	144,240	53,100	55,100	500	223,200			
久留米市 (田主丸地区)	28	85,050	153,590	144,185	518,950	105,400	10,550	1,017,725	31,050	382,100	52,200	873,200	344,200	2,000	1,684,750			
	29	77,100	136,070	128,520	477,650	101,400	9,350	930,090	26,050	330,200	47,050	760,800	320,400	2,000	1,486,500			
久留米市 (三潁地区)	28	4,780						4,780										
	29	4,780						4,780										
久留米市 (北野地区)	28	367	626	1,373	245	158	39	2,808										
	29	292	902	2,268	351	366	72	4,251										
久留米市 計	28	138,867	185,436	171,988	575,045	127,258	17,389	1,215,993	33,350	521,430	52,200	950,000	414,550	2,500	1,974,030			
	29	120,662	161,552	151,608	515,351	117,966	16,222	1,083,361	28,350	442,400	47,050	813,900	375,500	2,500	1,709,700			
朝倉市 (甘木地区)	28	6,477	19,945	11,225	30,940	750	345	69,682	1,500	13,000	11,200	42,300	15,800	30	83,830			
	29	5,875	18,015	10,510	29,610	530	290	64,830	1,200	8,350	12,220	38,810	20,100	30	80,710			
朝倉市 (朝倉地区)	28	13,653	67,128	58,516	94,855	4,800	130	239,082	30,130	119,450	104,300	43,200	13,000		310,080			
	29	8,251	61,222	52,807	98,300	3,280	10	223,870	34,600	123,050	86,000	45,800	16,000		305,450			
朝倉市 計	28	20,130	87,073	69,741	125,795	5,550	475	308,764	31,630	132,450	115,500	85,500	28,800	30	393,910			
	29	14,126	79,237	63,317	127,910	3,810	300	288,700	35,800	131,400	98,220	84,610	36,100	30	386,160			
八女市 (八女地区)	28	1,850	725	130	540			3,245										
	29	1,650	375	110	490			2,625										
八女市 (黒木地区)	28																	
	29																	
八女市 (矢部地区)	28		6,350	39,800	3,700			49,850		4,500	13,700	17,800			36,000			
	29		6,350	39,800	3,700			49,850		4,500	13,700	17,800			36,000			
八女市 (星野地区)	28	400	39,000	7,540	274,100	193,900		514,940	500	1,000	1,000	2,000	6,000		9,500			
	29	400	49,000	7,730	298,600	169,700		525,430	300	1,000	1,000	2,600	4,000		7,900			
八女市 計	28	2,250	46,075	47,470	278,340	193,900		568,035	500	4,500	14,700	19,800	6,000		45,500			
	29	2,050	55,725	47,640	302,790	169,700		577,905	300	4,500	14,700	20,400	4,000		43,900			
筑後市	28	1,910	4,000	1,250	900			8,060										
	29	1,760	4,000	1,350	700			7,810										
小郡市	28	14,600	32,185	5,552	12,210	9,631	280	74,458	10,455	25,605	17,120	28,870	5,565		87,615			
	29	10,780	27,373	5,436	12,890	8,770	263	65,512	6,350	16,500	7,900	29,200	2,100		62,050			
うきは市 (吉井地区)	28	11,955	20,130	5,275	36,340	490	90	74,280	11,600	132,480	15,030	258,000	11,400		428,510			
	29	6,802	28,480	5,320	31,600	500	110	72,812	19,900	142,620	8,270	183,450	8,650		362,890			
うきは市 (浮羽地区)	28	310	3,340	825	36,185	670		41,330										
	29	245	2,240	580	19,510	380		22,955										
うきは市 計	28	12,265	23,470	6,100	72,525	1,160	90	115,610	11,600	132,480	15,030	258,000	11,400		428,510			
	29	7,047	30,720	5,900	51,110	880	110	95,767	19,900	142,620	8,270	183,450	8,650		362,890			
筑前町	28	4,470	2,946	400	120	30		7,966										
	29	4,450	2,946	400	120	30		7,946										
大刀洗町	28	12,618	19,478	2,833	9,515	20	352	44,816		1,000		3,600			4,600			
	29	9,960	13,445	2,395	6,700	10	372	32,882				3,300			3,300			
広川町	28	1,700	1,900	2,800	1,100			7,500										
	29	1,700	1,900	2,800	1,100			7,500										
合計	28	208,976	404,453	309,387	1,075,765	337,549	18,607	2,354,737	87,635	819,775	215,455	1,346,120	466,405	2,530	2,937,920			
	29	172,665	378,847	282,235	1,018,891	301,196	17,274	2,171,108	90,710	739,313	177,310	1,135,450	426,436	2,530	2,571,749			

表2-7 市町村別生産本数集計表(2)

(単位:本)

市町村名	年	露地栽培十コソナテナ栽培										合計	
		高中木性 針葉樹	高中木性 常緑広葉樹	高中木性 落葉広葉樹	低木性 常緑樹	低木性 落葉樹	特殊樹種						
福岡市 (博多区)	28	266	4,200	2,158	565	90	21						7,300
	29	140	3,842	2,559	810	116	7						7,474
久留米市 (久留米地区)	28	50,970	170,550	26,430	132,650	92,050	7,300						479,950
	29	40,790	136,780	20,820	90,450	71,300	7,300						367,440
久留米市 (田主丸地区)	28	116,100	535,690	196,385	1,392,150	449,600	12,550						2,702,475
	29	103,150	466,270	175,570	1,238,450	421,800	11,350						2,416,590
久留米市 (三潯地区)	28	4,780											4,780
	29	4,780											4,780
久留米市 (北野地区)	28	367	626	1,373	245	158	39						2,808
	29	292	902	2,268	351	366	72						4,251
久留米市 計	28	172,217	706,866	224,188	1,525,045	541,808	19,889						3,190,013
	29	149,012	603,952	198,658	1,329,251	493,466	18,722						2,793,061
朝倉市 (甘本地区)	28	7,977	32,945	22,425	73,240	16,550	375						153,512
	29	7,075	26,365	22,730	68,420	20,630	320						145,540
朝倉市 (朝倉地区)	28	43,783	186,578	162,816	138,055	17,800	130						549,162
	29	42,851	184,272	138,807	144,100	19,280	10						529,320
朝倉市 計	28	51,760	219,523	185,241	211,295	34,350	505						702,674
	29	49,926	210,637	161,537	212,520	39,910	330						674,860
八女市 (八女地区)	28	1,850	725	130	540								3,245
	29	1,650	375	110	490								2,625
八女市 (黒木地区)	28												
	29												
八女市 (矢部地区)	28		10,850	53,500	21,500								85,850
	29		10,850	53,500	21,500								85,850
八女市 (星野地区)	28	900	39,000	8,540	276,100	199,900							524,440
	29	700	49,000	8,730	301,200	173,700							533,330
八女市 計	28	2,750	50,575	62,170	298,140	199,900							613,535
	29	2,350	60,225	62,340	323,190	173,700							621,805
筑後市	28	1,910	4,000	1,250	900								8,060
	29	1,760	4,000	1,350	700								7,810
小郡市	28	25,055	57,790	22,672	41,080	15,196	280						162,073
	29	17,130	43,873	13,336	42,090	10,870	263						127,562
うきは市 (吉井地区)	28	23,555	152,610	20,305	294,340	11,890	90						502,790
	29	26,702	171,100	13,590	215,050	9,150	110						435,702
うきは市 (浮羽地区)	28	310	3,340	825	36,185	670							41,330
	29	245	2,240	580	19,510	380							22,955
うきは市 計	28	23,865	155,950	21,130	330,525	12,560	90						544,120
	29	26,947	173,340	14,170	234,560	9,530	110						458,657
筑前町	28	4,470	2,946	400	120	30							7,966
	29	4,450	2,946	400	120	30							7,946
大刀洗町	28	12,618	20,478	2,833	13,115	20	352						49,416
	29	9,960	13,445	2,395	10,000	10	372						36,182
広川町	28	1,700	1,900	2,800	1,100								7,500
	29	1,700	1,900	2,800	1,100								7,500
合計	28	296,611	1,224,228	524,842	2,421,885	803,954	21,137						5,292,657
	29	263,375	1,118,160	459,545	2,154,341	727,632	19,804						4,742,857

3 樹種別、栽培区分別、樹高区分別生産本数

表3-1 高中木性針葉樹

(単位:本)

NO	樹種名	栽培区分	樹高区分					合計
			0.5m未満	0.5m以上 1.0m未満	1.0m以上 2.0m未満	2.0m以上 3.0m未満	3.0m以上	
1	アカマツ	露地				130	20	150
		コンテナ	1,000	400	200			1,600
		計	1,000	400	200	130	20	1,750
2	イヌマキ	露地	2,000	2,000	1,620	480	2,390	8,490
		コンテナ	4,000	3,800	800			8,600
		計	6,000	5,800	2,420	480	2,390	17,090
3	カイズカイブキ	露地	4,000	5,300	6,000	2,100	2,450	19,850
		コンテナ	3,000	1,800	1,200			6,000
		計	7,000	7,100	7,200	2,100	2,450	25,850
4	クロマツ	露地	5,000	300	1,250	1,850	1,500	9,900
		コンテナ	11,000	16,000	1,800			28,800
		計	16,000	16,300	3,050	1,850	1,500	38,700
5	コウヤマキ	露地			5	5	2	12
		コンテナ	300					300
		計	300		5	5	2	312
6	コニファー類	露地	4,300	4,950	7,030	1,515	700	18,495
		コンテナ	17,000	3,750	500			21,250
		計	21,300	8,700	7,530	1,515	700	39,745
7	ゴヨウマツ	露地	1,050	730	1,060	762	35	3,637
		コンテナ						
		計	1,050	730	1,060	762	35	3,637
8	サワラ	露地				20		20
		コンテナ						
		計				20		20
9	シダレアカマツ	露地	400	100	200	750	250	1,700
		コンテナ						
		計	400	100	200	750	250	1,700
10	スギ、ヒノキ	露地	1,000	1,050	300	130	400	2,880
		コンテナ	1,500	3,800	1,200			6,500
		計	2,500	4,850	1,500	130	400	9,380
11	ダイオウショウ	露地		100		1		101
		コンテナ						
		計		100		1		101
12	チャボヒバ	露地	300	200	130	10		640
		コンテナ						
		計	300	200	130	10		640
13	トウヒ類	露地	500	200	130	5	43	878
		コンテナ						
		計	500	200	130	5	43	878
14	ナギ	露地			50	105	128	283
		コンテナ		310				310
		計		310	50	105	128	593
15	ヒマラヤスギ	露地			10	25	12	47
		コンテナ	200					200
		計	200		10	25	12	247
16	メタセコイア	露地				100	175	275
		コンテナ						
		計				100	175	275
17	モミ類	露地			230	55	5	290
		コンテナ						
		計			230	55	5	290
18	ラカンマキ	露地	21,620	20,000	23,290	5,950	1,775	72,635
		コンテナ	11,000	4,650	1,500			17,150
		計	32,620	24,650	24,790	5,950	1,775	89,785
19	ラクウショウ	露地					2	2
		コンテナ						
		計					2	2
20	その他	露地	12,000	12,000	5,050	2,320	1,010	32,380
		コンテナ						
		計	12,000	12,000	5,050	2,320	1,010	32,380
合計		露地	52,170	46,930	46,355	16,313	10,897	172,665
		コンテナ	49,000	34,510	7,200			90,710
		計	101,170	81,440	53,555	16,313	10,897	263,375

表3-2 高中木性常緑広葉樹(1)

(単位:本)

NO	樹種名	栽培区分	樹高区分					合計
			0.5m未満	0.5m以上 1.0m未満	1.0m以上 2.0m未満	2.0m以上 3.0m未満	3.0m以上	
1	アカシア類	露地			300	200	100	600
		コンテナ	1,000	800	550	150		2,500
		計	1,000	800	850	350	100	3,100
2	アラカシ	露地	1,500	1,000	4,000	2,400	680	9,580
		コンテナ	14,500	11,600	5,500	100		31,700
		計	16,000	12,600	9,500	2,500	680	41,280
3	ウバメガシ	露地	1,000	500	4,700	1,500	155	7,855
		コンテナ	14,000	9,800	4,500	100		28,400
		計	15,000	10,300	9,200	1,600	155	36,255
4	オガタマノキ	露地		800	2,500	152	10	3,462
		コンテナ	4,000	2,500	1,000			7,500
		計	4,000	3,300	3,500	152	10	10,962
5	オリーブ	露地	500	500	7,710	2,880	230	11,820
		コンテナ	12,000	7,500	4,500	700		24,700
		計	12,500	8,000	12,210	3,580	230	36,520
6	カクレミノ	露地	1,000	1,000	1,350	510	43	3,903
		コンテナ	3,080	2,300	100			5,480
		計	4,080	3,300	1,450	510	43	9,383
7	カナメモチ	露地						
		コンテナ	3,200	3,000	1,500			7,700
		計	3,200	3,000	1,500			7,700
8	カラタネオガタマ	露地		300	1,120	190		1,610
		コンテナ	2,000	1,600	400			4,000
		計	2,000	1,900	1,520	190		5,610
9	カンキツ類	露地		700	660	158		1,518
		コンテナ		48,000				48,000
		計		48,700	660	158		49,518
10	キンモクセイ	露地	2,500	8,000	7,700	3,055	280	21,535
		コンテナ	17,000	34,000	2,500			53,500
		計	19,500	42,000	10,200	3,055	280	75,035
11	クスノキ	露地			600	780	615	1,995
		コンテナ	3,300	4,200	850			8,350
		計	3,300	4,200	1,450	780	615	10,345
12	クスノハカエデ	露地				500	30	530
		コンテナ						
		計				500	30	530
13	クロガネモチ	露地	2,000	2,000	1,850	3,750	5,325	14,925
		コンテナ	3,500	4,100	1,800			9,400
		計	5,500	6,100	3,650	3,750	5,325	24,325
14	ゲッケイジュ	露地	1,000	800	735	450	150	3,135
		コンテナ	2,500	1,600	400			4,500
		計	3,500	2,400	1,135	450	150	7,635
15	コバンモチ	露地		150	100	280	90	620
		コンテナ	1,300	700				2,000
		計	1,300	850	100	280	90	2,620
16	サカキ	露地	2,500	3,500	1,960	680	24	8,664
		コンテナ	9,580	7,220	830			17,630
		計	12,080	10,720	2,790	680	24	26,294
17	サザンカ類	露地	4,500	11,100	15,910	2,810	480	34,800
		コンテナ	8,500	8,500	1,450			18,450
		計	13,000	19,600	17,360	2,810	480	53,250
18	サンゴジュ	露地		1,000	500	250	410	2,160
		コンテナ	1,300	500				1,800
		計	1,300	1,500	500	250	410	3,960
19	シマトネリコ	露地		1,500	4,510	4,120	1,130	11,260
		コンテナ	4,500	5,115	1,840	10		11,465
		計	4,500	6,615	6,350	4,130	1,130	22,725
20	ジョウリョクヤマボウシ	露地	2,950	4,650	5,505	4,075	1,291	18,471
		コンテナ	8,500	3,408	800			12,708
		計	11,450	8,058	6,305	4,075	1,291	31,179

表3-2 高中木性常緑広葉樹(2)

(単位:本)

NO	樹種名	栽培区分	樹高区分					合計
			0.5m未満	0.5m以上 1.0m未満	1.0m以上 2.0m未満	2.0m以上 3.0m未満	3.0m以上	
21	シラカン	露地		1,350	5,650	5,310	1,060	13,370
		コンテナ	13,000	14,750	6,000			33,750
		計	13,000	16,100	11,650	5,310	1,060	47,120
22	シルバーペリペット	露地		1,500	700			2,200
		コンテナ	10,500	7,500	2,000			20,000
		計	10,500	9,000	2,700			22,200
23	シロダモ	露地			100	80	5	185
		コンテナ	2,700	800	100			3,600
		計	2,700	800	200	80	5	3,785
24	スダジイ	露地			200	500	500	1,200
		コンテナ	5,000	7,600	750			13,350
		計	5,000	7,600	950	500	500	14,550
25	ソヨゴ	露地	11,500	7,200	9,220	6,630	490	35,040
		コンテナ	9,000	5,500	800			15,300
		計	20,500	12,700	10,020	6,630	490	50,340
26	タイサンボク	露地		300	200	150	603	1,253
		コンテナ						
		計		300	200	150	603	1,253
27	タブノキ	露地		200	430	380	130	1,140
		コンテナ	5,000	7,100	2,700			14,800
		計	5,000	7,300	3,130	380	130	15,940
28	ツブラジイ	露地		20	50	310	100	480
		コンテナ						
		計		20	50	310	100	480
29	トウネズミモチ	露地			700			700
		コンテナ	500	200				700
		計	500	200	700			1,400
30	トキワマンサク	露地		3,700	5,270	1,505	80	10,555
		コンテナ	16,300	13,200	13,800			43,300
		計	16,300	16,900	19,070	1,505	80	53,855
31	ネズミモチ	露地		500	2,500	310		3,310
		コンテナ	2,300	2,700	400			5,400
		計	2,300	3,200	2,900	310		8,710
32	ハイノキ	露地	11,500	6,500	6,200	2,030	15	26,245
		コンテナ	1,500	1,000		1,000		3,500
		計	13,000	7,500	6,200	3,030	15	29,745
33	ヒイラギ	露地		900	900	155		1,955
		コンテナ	2,000	150	100			2,250
		計	2,000	1,050	1,000	155		4,205
34	ヒイラギモクセイ	露地	2,000	8,500	9,800	1,865	100	22,265
		コンテナ	1,000	1,000	500			2,500
		計	3,000	9,500	10,300	1,865	100	24,765
35	ヒメユズリハ	露地			330	180	40	550
		コンテナ	2,300	2,750	100			5,150
		計	2,300	2,750	430	180	40	5,700
36	フェイスジョア	露地		1,200	2,160	715	10	4,085
		コンテナ	2,200	1,800	100			4,100
		計	2,200	3,000	2,260	715	10	8,185
37	プリペット	露地		5,000	7,000	500		12,500
		コンテナ	13,600	13,300	11,000			37,900
		計	13,600	18,300	18,000	500		50,400
38	ホルトノキ	露地			100	175	285	560
		コンテナ	1,220	200	80			1,500
		計	1,220	200	180	175	285	2,060
39	マテバシイ	露地		100	200	300	685	1,285
		コンテナ	2,150	2,550	1,250			5,950
		計	2,150	2,650	1,450	300	685	7,235
40	マルバニッケイ	露地						
		コンテナ						
		計						

表3-2 高中木性常緑広葉樹(3)

(単位:本)

NO	樹種名	栽培区分	樹高区分					合計
			0.5m未満	0.5m以上 1.0m未満	1.0m以上 2.0m未満	2.0m以上 3.0m未満	3.0m以上	
41	ミヤマガンショウ	露地			220	101		321
		コンテナ		500				500
		計		500	220	101		821
42	モチノキ	露地			60	465	373	898
		コンテナ	1,400	1,550	300			3,250
		計	1,400	1,550	360	465	373	4,148
43	モッコク	露地		300	1,000	910	725	2,935
		コンテナ	500	500	50			1,050
		計	500	800	1,050	910	725	3,985
44	ヤブツバキ	露地	800	950	4,900	1,230	253	8,133
		コンテナ	15,000	7,250	950			23,200
		計	15,800	8,200	5,850	1,230	253	31,333
45	他ツバキ類	露地	500	1,800	2,125	1,211	340	5,976
		コンテナ	25,500	15,500	100			41,100
		計	26,000	17,300	2,225	1,211	340	47,076
46	ヤブニッケイ	露地						
		コンテナ	500	1,000				1,500
		計	500	1,000				1,500
47	ヤマモモ	露地	800	500	350	465	283	2,398
		コンテナ	11,100	8,030	800			19,930
		計	11,900	8,530	1,150	465	283	22,328
48	レッドロビン	露地		5,800	8,980	3,540	110	18,430
		コンテナ	28,000	22,000	17,700			67,700
		計	28,000	27,800	26,680	3,540	110	86,130
49	ロドレイア	露地		550	950	595	80	2,175
		コンテナ	1,100	1,200	150			2,450
		計	1,100	1,750	1,100	595	80	4,625
50	常緑ドウダン	露地	1,000	1,000				2,000
		コンテナ						
		計	1,000	1,000				2,000
51	その他	露地	7,000	8,610	14,230	7,250	1,170	38,260
		コンテナ	36,100	25,700	4,000			65,800
		計	43,100	34,310	18,230	7,250	1,170	104,060
合計	合計	露地	54,550	93,980	146,235	65,602	18,480	378,847
		コンテナ	323,230	321,773	92,250	2,060		739,313
		計	377,780	415,753	238,485	67,662	18,480	1,118,160

表3-3 高中木性落葉広葉樹(1)

(単位:本)

NO	樹種名	栽培区分	樹高区分					合計
			0.5m未満	0.5m以上 1.0m未満	1.0m以上 2.0m未満	2.0m以上 3.0m未満	3.0m以上	
1	アオダモ	露地	100	100	255	420	340	1,215
		コンテナ						
		計	100	100	255	420	340	1,215
2	アオハダ	露地		20	33	110	42	205
		コンテナ	600	200	120			920
		計	600	220	153	110	42	1,125
3	アズキナシ	露地				15	65	80
		コンテナ						
		計				15	65	80
4	アンズ	露地				125	62	187
		コンテナ						
		計				125	62	187
5	イチョウ	露地	500	500	200	530	310	2,040
		コンテナ						
		計	500	500	200	530	310	2,040
6	イロハモミジ	露地	6,000	11,000	8,620	5,990	3,830	35,440
		コンテナ	7,900	11,350	7,300			26,550
		計	13,900	22,350	15,920	5,990	3,830	61,990
7	他カエデ類	露地	1,000	3,000	2,630	1,530	815	8,975
		コンテナ	2,000	2,500	100			4,600
		計	3,000	5,500	2,730	1,530	815	13,575
8	ウグイスカグラ	露地			20	1		21
		コンテナ		135	100			235
		計		135	120	1		256
9	ウメ	露地		12,500	9,640	2,185	3,190	27,515
		コンテナ	1,500	1,500				3,000
		計	1,500	14,000	9,640	2,185	3,190	30,515
10	シダレウメ	露地			1,500	1,700	1,390	4,590
		コンテナ		1,500				1,500
		計		1,500	1,500	1,700	1,390	6,090
11	ウメモドキ	露地		500	260	280	60	1,100
		コンテナ	550	300				850
		計	550	800	260	280	60	1,950
12	ウラジロノキ	露地		5		5	35	45
		コンテナ						
		計		5		5	35	45
13	エゴノキ	露地		700	1,000	670	530	2,900
		コンテナ	1,000	2,520	1,580			5,100
		計	1,000	3,220	2,580	670	530	8,000
14	オオヤマレンゲ	露地			140			140
		コンテナ						
		計			140			140
15	オトコヨウゾメ	露地	2,000	500	65	15	1	2,581
		コンテナ	50	35	10			95
		計	2,050	535	75	15	1	2,676
16	カイノキ	露地					16	16
		コンテナ						
		計					16	16
17	カツラ	露地			200	170	180	550
		コンテナ		900	800	150		1,850
		計		900	1,000	320	180	2,400
18	ガマズミ	露地		400	210	75	4	689
		コンテナ	300	200				500
		計	300	600	210	75	4	1,189
19	カマツカ	露地					30	30
		コンテナ						
		計					30	30
20	カラコギカエデ	露地						
		コンテナ						
		計						

表3-3 高中木性落葉広葉樹(2)

(単位:本)

NO	樹種名	栽培区分	樹高区分					合計
			0.5m未満	0.5m以上 1.0m未満	1.0m以上 2.0m未満	2.0m以上 3.0m未満	3.0m以上	
21	カリン	露地		100	100	112	161	473
		コンテナ						
		計		100	100	112	161	
22	クヌギ	露地		3,000	5,000	20	35	8,055
		コンテナ	2,000	10,500	1,150			13,650
		計	2,000	13,500	6,150	20	35	21,705
23	クロモジ	露地	1,000	2,000	1,688	62		4,750
		コンテナ	1,500	507	1			2,008
		計	2,500	2,507	1,689	62		6,758
24	ケヤキ	露地		6,500	2,500	350	765	10,115
		コンテナ	500	3,500	2,000			6,000
		計	500	10,000	4,500	350	765	16,115
25	コナラ	露地	500	3,300	2,950	1,520	335	8,605
		コンテナ	3,500	12,300	5,100			20,900
		計	4,000	15,600	8,050	1,520	335	29,505
26	コバノズイナ	露地			10			10
		コンテナ		7				7
		計		7	10			17
27	コブシ	露地	500	500	500	905	550	2,955
		コンテナ	1,000	1,100	550			2,650
		計	1,500	1,600	1,050	905	550	5,605
28	コマユミ	露地		2,100	100	1,525	2	3,727
		コンテナ	1,500	1,210	35			2,745
		計	1,500	3,310	135	1,525	2	6,472
29	ザイフリボク	露地		500	1,805	1,420	125	3,850
		コンテナ	1,000	700	120			1,820
		計	1,000	1,200	1,925	1,420	125	5,670
30	サルスベリ	露地		500	500	1,182	875	3,057
		コンテナ	900	1,300	1,000			3,200
		計	900	1,800	1,500	1,182	875	6,257
31	サワフタギ	露地			3	5	10	18
		コンテナ	20					20
		計	20		3	5	10	38
32	サンシュユ	露地		400	150	103	185	838
		コンテナ		100				100
		計		500	150	103	185	938
33	シラキ	露地		1,000	1,585	2,623	1,556	6,764
		コンテナ	200	50				250
		計	200	1,050	1,585	2,623	1,556	7,014
34	スモークツリー	露地			70	25	3	98
		コンテナ						
		計			70	25	3	98
35	ソメイヨシノ	露地		7,000	6,200	2,630	2,300	18,130
		コンテナ		500	1,000			1,500
		計		7,500	7,200	2,630	2,300	19,630
36	ヤマザクラ	露地		2,000	3,000	600	316	5,916
		コンテナ	2,000	10,000	3,400			15,400
		計	2,000	12,000	6,400	600	316	21,316
37	他サクラ類	露地		2,000	1,700	710	771	5,181
		コンテナ		800	650			1,450
		計		2,800	2,350	710	771	6,631
38	ダンコウバイ	露地		15	5			20
		コンテナ						
		計		15	5			20
39	チャンチン	露地					61	61
		コンテナ						
		計					61	61
40	ツリバナ	露地	3,100	100	2,050	1,825	38	7,113
		コンテナ	3,900	150				4,050
		計	7,000	250	2,050	1,825	38	11,163

表3-3 高中木性落葉広葉樹(3)

(単位:本)

NO	樹種名	栽培区分	樹高区分					合計
			0.5m未満	0.5m以上 1.0m未満	1.0m以上 2.0m未満	2.0m以上 3.0m未満	3.0m以上	
41	トウカエデ	露地			10	5	265	280
		コンテナ			1,500			1,500
		計			1,510	5	265	1,780
42	ナツツバキ	露地		200	200	140	215	755
		コンテナ		200				200
		計		400	200	140	215	955
43	ナツハゼ	露地	500	200	140	60	10	910
		コンテナ						
		計	500	200	140	60	10	910
44	ナンキンハゼ	露地				250	500	750
		コンテナ			450			450
		計			450	250	500	1,200
45	ネジキ	露地			3	5	3	11
		コンテナ						
		計			3	5	3	11
46	ハクウンボク	露地				8	4	12
		コンテナ		30				30
		計		30		8	4	42
47	ハナカイドウ	露地			280	110	30	420
		コンテナ		100	100			200
		計		100	380	110	30	620
48	ハナズオウ	露地		200	330	60		590
		コンテナ	500	500				1,000
		計	500	700	330	60		1,590
49	ハナミズキ	露地	1,200	2,400	2,420	1,840	840	8,700
		コンテナ	1,700	1,170	500	20		3,390
		計	2,900	3,570	2,920	1,860	840	12,090
50	ハンカチノキ	露地			30	20	2	52
		コンテナ	5					5
		計	5		30	20	2	57
51	ヒツバタゴ	露地			360	290	210	860
		コンテナ		100				100
		計		100	360	290	210	960
52	ヒメシャラ	露地	2,000	2,200	420	480	665	5,765
		コンテナ						
		計	2,000	2,200	420	480	665	5,765
53	マユミ	露地		300	205	20	27	552
		コンテナ	500	270				770
		計	500	570	205	20	27	1,322
54	マルバノキ	露地	1,500	2,030	905	5	3	4,443
		コンテナ	3,000	2,000	500			5,500
		計	4,500	4,030	1,405	5	3	9,943
55	ミズナラ	露地					1	1
		コンテナ						
		計					1	1
56	ミヤマガマズミ	露地			50	20	5	75
		コンテナ			5			5
		計			55	20	5	80
57	ムクゲ	露地	1,000	300	380	340		2,020
		コンテナ	100	2,100	200			2,400
		計	1,100	2,400	580	340		4,420
58	メグスリノキ	露地			15	15	33	63
		コンテナ	10					10
		計	10		15	15	33	73
59	モクレン類	露地	500	1,300	1,860	415	95	4,170
		コンテナ		100	100			200
		計	500	1,400	1,960	415	95	4,370
60	モミジバフウ	露地				192	299	491
		コンテナ						
		計				192	299	491

表3-3 高中木性落葉広葉樹(4)

(単位:本)

NO	樹種名	栽培区分	樹高区分					合計
			0.5m未満	0.5m以上 1.0m未満	1.0m以上 2.0m未満	2.0m以上 3.0m未満	3.0m以上	
61	ヤマコウバシ	露地	1,000	500	500	30	18	2,048
		コンテナ	300	150				450
		計	1,300	650	500	30	18	2,498
62	ヤマボウシ	露地	1,000	800	1,410	2,300	2,350	7,860
		コンテナ	1,500	2,100	1,100			4,700
		計	2,500	2,900	2,510	2,300	2,350	12,560
63	ライラック	露地	300	500	420	160		1,380
		コンテナ	800	400				1,200
		計	1,100	900	420	160		2,580
64	リョウブ	露地				5	2	7
		コンテナ						
		計				5	2	7
65	アメリカザイフリボク	露地			20	10		30
		コンテナ		20				20
		計		20	20	10		50
66	フウリンガマズミ	露地			200			200
		コンテナ						
		計			200			200
67	アカンデ	露地					15	15
		コンテナ						
		計					15	15
68	ハナカイドウ	露地						
		コンテナ	25		5			30
		計	25		5			30
69	ブナ	露地					10	10
		コンテナ						
		計					10	10
70	その他	露地	18,000	15,000	15,270	9,400	4,040	61,710
		コンテナ	15,500	15,000	3,500	200		34,200
		計	33,500	30,000	18,770	9,600	4,040	95,910
合計		露地	41,700	86,170	80,117	45,618	28,630	282,235
		コンテナ	55,860	88,104	32,976	370		177,310
		計	97,560	174,274	113,093	45,988	28,630	459,545

表3-4 低木性常緑樹(1)

(単位:本)

NO	樹種名	栽培区分	樹高区分				合計
			0.2m未満	0.2m以上 0.5m未満	0.5m以上 1.0m未満	1.0m以上	
1	アオキ	露地	1,000	3,100	3,180	1,630	8,910
		コンテナ	8,000	8,850	3,230	30	20,110
		計	9,000	11,950	6,410	1,660	29,020
2	アセビ	露地	90,000	100,000	10,000	500	200,500
		コンテナ					
		計	90,000	100,000	10,000	500	200,500
3	アベリア	露地	3,500	6,000	10,000	800	20,300
		コンテナ	22,000	63,000	6,000		91,000
		計	25,500	69,000	16,000	800	111,300
4	イヌツゲ	露地		1,000	500	1,000	2,500
		コンテナ	6,500	6,200	9,500	1,000	23,200
		計	6,500	7,200	10,000	2,000	25,700
5	オウゴンマサキ	露地			3,200	5,200	8,400
		コンテナ	5,000	10,500	4,500	2,700	22,700
		計	5,000	10,500	7,700	7,900	31,100
6	オオムラサキツツジ	露地	39,000	31,700	17,900		88,600
		コンテナ	3,000	4,000			7,000
		計	42,000	35,700	17,900		95,600
7	オタフクナンテン	露地	39,000	36,800	100		75,900
		コンテナ	91,200	113,700			204,900
		計	130,200	150,500	100		280,800
8	カンツバキ	露地	5,000	11,700	3,550	300	20,550
		コンテナ	7,500	9,500			17,000
		計	12,500	21,200	3,550	300	37,550
9	キンシバイ	露地					
		コンテナ		2,600	4,100		6,700
		計		2,600	4,100		6,700
10	ギンバイカ	露地					
		コンテナ	500	5,200	5,350	1,050	12,100
		計	500	5,200	5,350	1,050	12,100
11	キンメツゲ	露地	2,000	3,000	2,300	1,120	8,420
		コンテナ	9,500	11,300	11,600		32,400
		計	11,500	14,300	13,900	1,120	40,820
12	ツゲ類(玉)	露地		3,400	100		3,500
		コンテナ					
		計		3,400	100		3,500
13	クチナシ	露地		500	550	200	1,250
		コンテナ	10,200	8,300	13,000		31,500
		計	10,200	8,800	13,550	200	32,750
14	クルメツツジ	露地	55,000	60,250	4,400	370	120,020
		コンテナ	4,500	10,300			14,800
		計	59,500	70,550	4,400	370	134,820
15	サツキ	露地	44,000	64,700	2,070	180	110,950
		コンテナ	10,000	20,700			30,700
		計	54,000	85,400	2,070	180	141,650
16	サツキ(玉)	露地		700	160	60	920
		コンテナ					
		計		700	160	60	920
17	シャクナゲ類	露地	10,000	13,500	6,503	1,203	31,206
		コンテナ	10,300	2,500	1,500	1,000	15,300
		計	20,300	16,000	8,003	2,203	46,506
18	シャシヤンボ	露地		30		60	90
		コンテナ		300			300
		計		330		60	390
19	シャリンバイ	露地	2,000	2,000	1,500		5,500
		コンテナ	37,000	46,500	8,000		91,500
		計	39,000	48,500	9,500		97,000
20	ジンチョウゲ	露地	1,000	1,300	1,400		3,700
		コンテナ	10,000	7,700			17,700
		計	11,000	9,000	1,400		21,400

表3-4 低木性常緑樹(2)

(単位:本)

NO	樹種名	栽培区分	樹高区分				合計
			0.2m未満	0.2m以上 0.5m未満	0.5m以上 1.0m未満	1.0m以上	
21	センリョウ	露地		1,000	1,100		2,100
		コンテナ	4,400	8,300	2,220		14,920
		計	4,400	9,300	3,320		17,020
22	チャノキ	露地				50	50
		コンテナ		5,500	500		6,000
		計		5,500	500	50	6,050
23	トベラ	露地	2,000	1,000	1,000	50	4,050
		コンテナ	9,500	7,500	2,500		19,500
		計	11,500	8,500	3,500	50	23,550
24	ナンテン	露地		700	2,820	1,250	4,770
		コンテナ	3,000	2,100	1,100		6,200
		計	3,000	2,800	3,920	1,250	10,970
25	ハイビヤクシン類	露地					
		コンテナ	21,000	26,000	1,500		48,500
		計	21,000	26,000	1,500		48,500
26	ハクサンボク	露地		500	880	430	1,810
		コンテナ	1,000	2,800	350		4,150
		計	1,000	3,300	1,230	430	5,960
27	ハマヒサカキ	露地	2,000	1,500	1,800	150	5,450
		コンテナ	22,500	28,000	7,700		58,200
		計	24,500	29,500	9,500	150	63,650
28	ヒイラギナンテン	露地	1,500	5,330	3,430	290	10,550
		コンテナ	4,800	7,200	900		12,900
		計	6,300	12,530	4,330	290	23,450
29	ヒサカキ	露地		500	620	220	1,340
		コンテナ	2,500	12,000	8,800		23,300
		計	2,500	12,500	9,420	220	24,640
30	ヒペリカムヒデコート	露地					
		コンテナ	250	14,200	8,600		23,050
		計	250	14,200	8,600		23,050
31	ヒメクチナシ	露地					
		コンテナ	25,000	25,000			50,000
		計	25,000	25,000			50,000
32	ヒメシャリンバイ	露地			2,200	1,270	3,470
		コンテナ	10,000	10,500	2,000	500	23,000
		計	10,000	10,500	4,200	1,770	26,470
33	ヒラドツツジ	露地	20,000	72,500	57,260	265	150,025
		コンテナ	3,000	5,300			8,300
		計	23,000	77,800	57,260	265	158,325
34	ボックスウッド	露地	1,000	1,000	1,000		3,000
		コンテナ	10,000	21,000	12,200		43,200
		計	11,000	22,000	13,200		46,200
35	マサキ	露地	5,000	4,000	3,800	8,450	21,250
		コンテナ	5,700	4,800	5,200	1,000	16,700
		計	10,700	8,800	9,000	9,450	37,950
36	マメツゲ	露地	1,000	1,500	1,200	60	3,760
		コンテナ	7,000	10,500	5,500		23,000
		計	8,000	12,000	6,700	60	26,760
37	マンリョウ	露地					
		コンテナ	1,400	2,710	110		4,220
		計	1,400	2,710	110		4,220
38	マホニアコンフューサ	露地		1,500	1,500		3,000
		コンテナ		2,800			2,800
		計		4,300	1,500		5,800
39	マルバシャリンバイ	露地					
		コンテナ					
		計					
40	ミヤマシキミ	露地					
		コンテナ		600			600
		計		600			600
41	その他	露地	25,000	32,000	35,000	1,050	93,050
		コンテナ	32,000	41,000	35,000		108,000
		計	57,000	73,000	70,000	1,050	201,050
合計	合計	露地	349,000	462,710	181,023	26,158	1,018,891
		コンテナ	398,250	568,960	160,960	7,280	1,135,450
		計	747,250	1,031,670	341,983	33,438	2,154,341

表3-5 低木性落葉樹

(単位:本)

NO	樹種名	栽培区分	樹高区分				合計
			0.2m未満	0.2m以上 0.5m未満	0.5m以上 1.0m未満	1.0m以上	
1	アジサイ	露地	1,000	1,000	1,080	130	3,210
		コンテナ	20,000	22,605	29,205	5	71,815
		計	21,000	23,605	30,285	135	75,025
2	ウツギ類	露地	1,000	1,000	1,000		3,000
		コンテナ	5,000	5,100	4,000		14,100
		計	6,000	6,100	5,000		17,100
3	オオデマリ	露地			510	520	1,030
		コンテナ		500	500		1,000
		計		500	1,010	520	2,030
4	ゲンカイツツジ	露地	500	500			1,000
		コンテナ					
		計	500	500			1,000
5	コデマリ	露地	500	500	500	185	1,685
		コンテナ	5,300	3,200	4,200		12,700
		計	5,800	3,700	4,700	185	14,385
6	ゴンズイ	露地				50	50
		コンテナ					
		計				50	50
7	シモツケ類	露地	1,000	1,100	2,200	300	4,600
		コンテナ	4,300	4,300	5,600		14,200
		計	5,300	5,400	7,800	300	18,800
8	シロモジ	露地				215	215
		コンテナ	500	300	50		850
		計	500	300	50	215	1,065
9	シロヤマブキ	露地			10	5	15
		コンテナ		340	320	1	661
		計		340	330	6	676
10	ドウダンツツジ	露地	51,000	42,700	12,700	210	106,610
		コンテナ	2,000	2,000			4,000
		計	53,000	44,700	12,700	210	110,610
11	トサミズキ	露地		500	510	250	1,260
		コンテナ	3,000	2,000	2,500		7,500
		計	3,000	2,500	3,010	250	8,760
12	ニシキギ	露地		1,000	3,500	790	5,290
		コンテナ		500		10	510
		計		1,500	3,500	800	5,800
13	バイカウツギ	露地				100	100
		コンテナ		500	300		800
		計		500	300	100	900
14	ブルーベリー	露地	3,000	8,000	11,000	4,760	26,760
		コンテナ	45,200	33,200	23,000	1,050	102,450
		計	48,200	41,200	34,000	5,810	129,210
15	ミツバツツジ	露地	5,000	15,000	11,000	1,010	32,010
		コンテナ					
		計	5,000	15,000	11,000	1,010	32,010
16	ヤマツツジ	露地	10,000	15,000	5,500	500	31,000
		コンテナ					
		計	10,000	15,000	5,500	500	31,000
17	ヤマブキ	露地	1,000	1,000	1,000	300	3,300
		コンテナ	5,800	4,250	9,700		19,750
		計	6,800	5,250	10,700	300	23,050
18	ユキヤナギ	露地	1,000	1,000	1,000	350	3,350
		コンテナ	11,500	17,500	15,400		44,400
		計	12,500	18,500	16,400	350	47,750
19	リキュウバイ	露地			650	351	1,001
		コンテナ	1,000	800	800	100	2,700
		計	1,000	800	1,450	451	3,701
20	レンギョウ	露地	1,000	1,000	1,000	30	3,030
		コンテナ	3,000	2,000	4,500		9,500
		計	4,000	3,000	5,500	30	12,530
21	その他	露地	27,000	23,000	20,730	1,950	72,680
		コンテナ	45,000	35,000	37,500	2,000	119,500
		計	72,000	58,000	58,230	3,950	192,180
合計		露地	103,000	112,300	73,890	12,006	301,196
		コンテナ	151,600	134,095	137,575	3,166	426,436
		計	254,600	246,395	211,465	15,172	727,632

表3-6 特殊樹種

(単位:本)

NO	樹種名	栽培区分	樹高区分					合計
			0.5m未満	0.5m以上 1.0m未満	1.0m以上 2.0m未満	2.0m以上 3.0m未満	3.0m以上	
1	シュロ	露地					5	5
		コンテナ						
		計					5	5
2	ソテツ	露地		153	300	156	53	662
		コンテナ						
		計		153	300	156	53	662
3	タケ	露地		1,000	4,000	6,800	3,000	14,800
		コンテナ			1,500	1,000		2,500
		計		1,000	5,500	7,800	3,000	17,300
4	トウジュロ	露地	2	450	434	260	28	1,174
		コンテナ						
		計	2	450	434	260	28	1,174
5	ドラセナ	露地			60	85	10	155
		コンテナ						
		計			60	85	10	155
6	ヤシ	露地				5	208	213
		コンテナ						
		計				5	208	213
7	ユッカ	露地	250					250
		コンテナ	30					30
		計	280					280
8	その他	露地		10	5			15
		コンテナ						
		計		10	5			15
合 計		露地	252	1,613	4,799	7,306	3,304	17,274
		コンテナ	30		1,500	1,000		2,530
		計	282	1,613	6,299	8,306	3,304	19,804

4 樹種群別生産本数

表4-1 樹種群別、栽培区分別、樹高区分別生産本数

(単位:本)

NO	樹種名	栽培区分	樹高区分					合計
			0.5m未満	0.5m以上 1.0m未満	1.0m以上 2.0m未満	2.0m以上 3.0m未満	3.0m以上	
1	高中木性 針葉樹	露地	52,170	46,930	46,355	16,313	10,897	172,665
		コンテナ	49,000	34,510	7,200	0	0	90,710
		計	101,170	81,440	53,555	16,313	10,897	263,375
2	高中木性 常緑広葉樹	露地	54,550	93,980	146,235	65,602	18,480	378,847
		コンテナ	323,230	321,773	92,250	2,060	0	739,313
		計	377,780	415,753	238,485	67,662	18,480	1,118,160
3	高中木性 落葉広葉樹	露地	41,700	86,170	80,117	45,618	28,630	282,235
		コンテナ	55,860	88,104	32,976	370	0	177,310
		計	97,560	174,274	113,093	45,988	28,630	459,545
合計	露地	148,420	227,080	272,707	127,533	58,007	833,747	
	コンテナ	428,090	444,387	132,426	2,430	0	1,007,333	
	計	576,510	671,467	405,133	129,963	58,007	1,841,080	

NO	樹種名	栽培区分	樹高区分				合計
			0.2m未満	0.2m以上 0.5m未満	0.5m以上 1.0m未満	1.0m以上	
4	低木性 常緑樹	露地	349,000	462,710	181,023	26,158	1,018,891
		コンテナ	398,250	568,960	160,960	7,280	1,135,450
		計	747,250	1,031,670	341,983	33,438	2,154,341
5	低木性 落葉樹	露地	103,000	112,300	73,890	12,006	301,196
		コンテナ	151,600	134,095	137,575	3,166	426,436
		計	254,600	246,395	211,465	15,172	727,632
合計	露地	452,000	575,010	254,913	38,164	1,320,087	
	コンテナ	549,850	703,055	298,535	10,446	1,561,886	
	計	1,001,850	1,278,065	553,448	48,610	2,881,973	

NO	樹種名	栽培区分	樹高区分					合計
			0.5m未満	0.5m以上 1.0m未満	1.0m以上 2.0m未満	2.0m以上 3.0m未満	3.0m以上	
6	特殊樹種	露地	252	1,613	4,799	7,306	3,304	17,274
		コンテナ	30	0	1,500	1,000	0	2,530
		計	282	1,613	6,299	8,306	3,304	19,804

総計	露地	2,171,108
	コンテナ	2,571,749
	計	4,742,857

表4-3 樹種群別、樹種別生産本数(露地栽培+コンテナ栽培)

1 高中木性針葉樹

(単位:本)

NO	樹種名	H28	H29	H29/H28
1	アカマツ	2,954	1,750	59.2%
2	イヌマキ	18,155	17,090	94.1%
3	カイズカイブキ	31,250	25,850	82.7%
4	クロマツ	35,793	38,700	108.1%
5	コウヤマキ	512	312	60.9%
6	コニファー類	43,118	39,745	92.2%
7	ゴヨウマツ	3,905	3,637	93.1%
8	サウラ	30	20	66.7%
9	シダレアカマツ	1,805	1,700	94.2%
10	スギ・ヒノキ	10,975	9,380	85.5%
11	ダイオウシヨウ	105	101	96.2%
12	チャボヒバ	860	640	74.4%
13	トウヒ類	909	878	96.6%
14	ナギ	450	593	131.8%
15	ヒマラヤスギ	362	247	68.2%
16	メタセコイア	315	275	87.3%
17	モミ類	299	290	97.0%
18	ラカンマキ	108,950	89,785	82.4%
19	ラクウショウ	4	2	50.0%
20	その他	35,860	32,380	90.3%
合計		296,611	263,375	88.8%

*高中木性針葉樹のスギ・ヒノキについて、平成26年は緑化樹木生産地での全数を上げたが、27年度は露地栽培1m以下の林業用と考えられる本数を除いた。

2 高中木性常緑広葉樹

(単位:本)

NO	樹種名	H28	H29	H29/H28
1	アカシア類	3,302	3,100	93.9%
2	アラカン	38,920	41,280	106.1%
3	ウバメガシ	40,605	36,255	89.3%
4	オガタマノキ	5,416	10,962	202.4%
5	オリーブ	33,284	36,520	109.7%
6	カクレミノ	11,430	9,383	82.1%
7	カナメモチ	5,500	7,700	140.0%
8	カラタネオガタマ	4,415	5,610	127.1%
9	カンキツ類	61,789	49,518	80.1%
10	キンモクセイ	81,700	75,035	91.8%
11	クスノキ	7,585	10,345	136.4%
12	クスノハカエデ	51	530	1039.2%
13	クロガネモチ	26,803	24,325	90.8%
14	ゲッケイジュ	6,770	7,635	112.8%
15	コバンモチ	1,338	2,620	195.8%
16	サカキ	26,925	26,294	97.7%
17	サザンカ類	58,809	53,250	90.5%
18	サンゴジュ	3,260	3,960	121.5%
19	シマトネリコ	26,100	22,725	87.1%
20	ジョウリョクヤマボク	28,785	31,179	108.3%
21	シラカシ	54,862	47,120	85.9%
22	シルバープリベツ	25,600	22,200	86.7%
23	シロダモ	3,314	3,785	114.2%
24	スダジイ	16,660	14,550	87.3%
25	ソゴ	48,910	50,340	102.9%
26	タイサンボク	1,731	1,253	72.4%
27	タブノキ	17,915	15,940	89.0%
28	ツブラジイ	90	480	533.3%
29	トウネズミモチ	1,550	1,400	90.3%
30	トキワマンサク	72,430	53,855	74.4%
31	ネズミモチ	9,501	8,710	91.7%
32	ハイノキ	24,735	29,745	120.3%
33	ヒイラギ	5,456	4,205	77.1%
34	ヒイラギモクセイ	27,205	24,765	91.0%
35	ヒメユズリハ	5,980	5,700	95.3%
36	フェイジョア	9,730	8,185	84.1%
37	プリベツ	62,500	50,400	80.6%
38	ホルトノキ	2,265	2,060	90.9%
39	マデバシイ	8,055	7,235	89.8%
40	マルバニッケイ	20	0	0.0%
41	ミヤマガンショウ	820	821	100.1%
42	モチノキ	11,761	4,148	35.3%
43	モッコク	5,658	3,985	70.4%
44	ヤブツバキ	36,210	31,333	86.5%
45	他ツバキ類	47,460	47,076	99.2%
46	ヤブニッケイ	0	1,500	-
47	ヤマモモ	23,998	22,328	93.0%
48	レッドロビン	112,965	86,130	76.2%
49	ロドレイア	4,660	4,625	99.2%
50	常緑ドウダン	0	2,000	-
51	その他	109,400	104,060	95.1%

3 高中木性落葉広葉樹

(単位:本)

NO	樹種名	H28	H29	H29/H28
1	アオダモ	1,360	1,215	89.3%
2	アオハダ	2,338	1,125	48.1%
3	アズキナシ	65	80	123.1%
4	アンズ	212	187	88.2%
5	イチョウ	2,350	2,040	86.8%
6	イロハモミジ	69,530	61,990	89.2%
7	他カエデ類	14,080	13,575	96.4%
8	ウグイスカグラ	260	256	98.5%
9	ウメ	36,360	30,515	83.9%
10	シダレウメ	7,050	6,090	86.4%
11	ウメモドキ	2,450	1,950	79.6%
12	ウラジロノキ	32	45	140.6%
13	エゴノキ	8,660	8,000	92.4%
14	オオヤマレンゲ	250	140	56.0%
15	オトコヨウゾメ	2,895	2,676	92.4%
16	カキノキ	17	16	94.1%
17	カツラ	1,910	2,400	125.7%
18	ガマズミ	1,151	1,189	103.3%
19	カマツカ	27	30	111.1%
20	カラコギカエデ	0	0	-
21	カリン	557	473	84.9%
22	クスギ	39,773	21,705	54.6%
23	クロモジ	6,724	6,758	100.5%
24	ケヤキ	17,410	16,115	92.6%
25	コナラ	33,320	29,505	88.6%
26	コバノズイナ	95	17	17.9%
27	コブシ	5,950	5,605	94.2%
28	コマユミ	6,552	6,472	98.8%
29	ザイフリボク	7,280	5,670	77.9%
30	サルスベリ	6,415	6,257	97.5%
31	サワフタギ	21	38	181.0%
32	サンシュユ	940	938	99.8%
33	シラキ	7,291	7,014	96.2%
34	スモークツリー	125	98	78.4%
35	ソメイヨシノ	21,590	19,630	90.9%
36	ヤマザクラ	18,123	21,316	117.6%
37	他サクラ類	7,421	6,631	89.4%
38	ダンコウバイ	21	20	95.2%
39	チャンチン	65	61	93.8%
40	ツリバナ	11,434	11,163	97.6%
41	トウカエデ	2,070	1,780	86.0%
42	ナツツバキ	1,320	955	72.3%
43	ナツハゼ	530	910	171.7%
44	ナンキンハゼ	1,455	1,200	82.5%
45	ネジキ	0	11	-
46	ハクウンボク	384	42	10.9%
47	ハナカイドウ	765	620	81.0%
48	ハナズオウ	2,490	1,590	63.9%
49	ハナミズキ	19,215	12,090	62.9%
50	ハンカチノキ	62	57	91.9%
51	ヒトツバタゴ	989	960	97.1%
52	ヒメシャラ	6,408	5,765	90.0%
53	マユミ	2,750	1,322	48.1%
54	マルバノキ	9,918	9,943	100.3%
55	ミズナラ	0	1	-
56	ミヤマガマズミ	60	80	133.3%
57	ムクゲ	6,120	4,420	72.2%
58	メグスリノキ	60	73	121.7%
59	モクレン類	4,490	4,370	97.3%
60	モミジバフウ	678	491	72.4%
61	ヤマコウバシ	2,885	2,498	86.6%
62	ヤマボウシ	17,346	12,560	72.4%
63	ライラック	2,450	2,580	105.3%
64	リョウブ	8	7	87.5%
65	アメリカザイフリボク	45	50	-
66	フウリンガマズミ		200	-
67	アカシデ		15	-
68	ハナカイドウ		30	-
69	ブナ		10	-
70	その他	100,240	95,910	95.7%
合計		524,842	459,545	87.6%

合計	1,224,228	1,118,160	91.3%
----	-----------	-----------	-------

4 低木性常緑樹

(単位:本)

NO	樹種名	H28	H29	H29/H28
1	アオキ	39,085	29,020	74.2%
2	アセビ	180,500	200,500	111.1%
3	アベリア	127,600	111,300	87.2%
4	イヌツゲ	28,300	25,700	90.8%
5	オウゴンマサキ	31,500	31,100	98.7%
6	オオムラサキツツジ	117,600	95,600	81.3%
7	オタフクナンテン	345,410	280,800	81.3%
8	カンツバキ	50,863	37,550	73.8%
9	キンシバイ	8,400	6,700	79.8%
10	ギンシバイ	15,600	12,100	77.6%
11	キンメツゲ	46,080	40,820	88.6%
12	ツゲ類(玉)	3,600	3,500	97.2%
13	クチナシ	36,380	32,750	90.0%
14	クルメツツジ	146,020	134,820	92.3%
15	サツキ	157,080	141,650	90.2%
16	サツキ(玉)	1,017	920	90.5%
17	シャクナゲ類	41,545	46,506	111.9%
18	シャシャンボ	590	390	66.1%
19	シャリンバイ	127,300	97,000	76.2%
20	ジンショウゲ	21,800	21,400	98.2%
21	センリョウ	20,140	17,020	84.5%
22	チャノキ	7,650	6,050	79.1%
23	トバラ	25,400	23,550	92.7%
24	ナンテン	16,610	10,970	66.0%
25	ハイビャクシン類	78,200	48,500	62.0%
26	ハクサンボク	7,770	5,960	76.7%
27	ハマヒサカキ	78,450	63,650	81.1%
28	ヒイラギナンテン	20,590	23,450	113.9%
29	ヒサカキ	25,615	24,640	96.2%
30	ヒベリカムヒデコ	26,500	23,050	87.0%
31	ヒメクチナシ	50,500	50,000	99.0%
32	ヒメシャリンバイ	27,010	26,470	98.0%
33	ヒラドツツジ	167,490	158,325	94.5%
34	ボックスウッド	47,600	46,200	97.1%
35	マサキ	44,550	37,950	85.2%
36	マメツゲ	30,760	26,760	87.0%
37	マンリョウ	3,710	4,220	113.7%
38	マホニアコンフユナ	5,500	5,800	105.5%
39	マルバシャリンバイ	2,000	0	0.0%
40	ミヤマシキミ	0	600	-
41	その他	209,570	201,050	95.9%
合計	2,421,885	2,154,341	89.0%	

(注)クルメツツジにはキリシマツツジを含む。

5 低木性落葉樹

(単位:本)

NO	樹種名	H28	H29	H29/H28
1	アジサイ	83,840	75,025	89.5%
2	ウツギ類	19,556	17,100	87.4%
3	オオデマリ	2,070	2,030	98.1%
4	ゲンカイツツジ	1,000	1,000	100.0%
5	コデマリ	17,300	14,385	83.2%
6	ゴンズイ	80	50	62.5%
7	シモツケ類	20,700	18,800	90.8%
8	シロモジ	2,025	1,065	52.6%
9	シロヤマブキ	770	676	87.8%
10	ドウダンツツジ	128,940	110,610	85.8%
11	トサミズキ	9,205	8,760	95.2%
12	ニシキギ	8,752	5,800	66.3%
13	バイカウツギ	1,100	900	81.8%
14	ブルーベリー	150,210	129,210	86.0%
15	ミツバツツジ	32,023	32,010	100.0%
16	ヤマツツジ	36,010	31,000	86.1%
17	ヤマブキ	24,400	23,050	94.5%
18	ユキヤナギ	48,200	47,750	99.1%
19	リキュウバイ	4,453	3,701	83.1%
20	レンギョウ	13,700	12,530	91.5%
21	その他	199,620	192,180	96.3%
合計	803,954	727,632	90.5%	

6 特殊樹種

(単位:本)

NO	樹種名	H28	H29	H29/H28
1	シユロ	0	5	-
2	ソテツ	655	662	101.1%
3	タケ	18,300	17,300	94.5%
4	トウジュロ	1,376	1,174	85.3%
5	ドラセナ	265	155	58.5%
6	ヤシ	211	213	100.9%
7	ユッカ	330	280	84.8%
8	その他	0	15	-
合計		21,137	19,804	93.7%

(単位:本)

	H28	H29	H29/H28
全樹種群合計	5,292,657	4,742,857	89.6%

表4-2 樹種群別、樹種別生産本数(露地栽培+コンテナ栽培)—降順並べ替え表—

1 高中木性針葉樹

(単位:本)

NO	樹種名	H28	H29	H29/H28
1	ラカンマキ	108,950	89,785	82.4%
2	コニファー類	43,118	39,745	92.2%
3	クロマツ	35,793	38,700	108.1%
4	カイズカイブキ	31,250	25,850	82.7%
5	イヌマキ	18,155	17,090	94.1%
6	スギ・ヒノキ	10,975	9,380	85.5%
7	ゴヨウマツ	3,905	3,637	93.1%
8	アカマツ	2,954	1,750	59.2%
9	シダレアカマツ	1,805	1,700	94.2%
10	トウヒ類	909	878	96.6%
11	チャボヒバ	860	640	74.4%
12	ナギ	450	593	131.8%
13	コウヤマキ	512	312	60.9%
14	モミ類	299	290	97.0%
15	メタセコイア	315	275	87.3%
16	ヒマラヤスギ	362	247	68.2%
17	ダイオウシヨウ	105	101	96.2%
18	サワラ	30	20	66.7%
19	ラクウシヨウ	4	2	50.0%
20	その他	35,860	32,380	90.3%
合計		296,611	263,375	88.8%

*高中木性針葉樹のスギ・ヒノキについて、平成26年は緑化樹木生産地での全数を上げたが、27年度は露地栽培1m以下の林業用と考えられる本数を除いた。

2 高中木性常緑広葉樹

(単位:本)

NO	樹種名	H28	H29	H29/H28
1	レッドロビン	112,965	86,130	76.2%
2	キンモクセイ	81,700	75,035	91.8%
3	トキワマンサク	72,430	53,855	74.4%
4	サザンカ類	58,809	53,250	90.5%
5	プリベツト	62,500	50,400	80.6%
6	ソヨゴ	48,910	50,340	102.9%
7	カンキツ類	61,789	49,518	80.1%
8	シラカシ	54,862	47,120	85.9%
9	他ツバキ類	47,460	47,076	99.2%
10	アラカシ	38,920	41,280	106.1%
11	オリーブ	33,284	36,520	109.7%
12	ウバメガシ	40,605	36,255	89.3%
13	ヤブツバキ	36,210	31,333	86.5%
14	ジョウリョクヤマボク	28,785	31,179	108.3%
15	ハイノキ	24,735	29,745	120.3%
16	サカキ	26,925	26,294	97.7%
17	ヒイラギモクセイ	27,205	24,765	91.0%
18	クロガネモチ	26,803	24,325	90.8%
19	シマトネリコ	26,100	22,725	87.1%
20	ヤマモモ	23,998	22,328	93.0%
21	シルバープリベツ	25,600	22,200	86.7%
22	タブノキ	17,915	15,940	89.0%
23	スダジイ	16,660	14,550	87.3%
24	オガタマノキ	5,416	10,962	202.4%
25	クスノキ	7,585	10,345	136.4%
26	カクレミノ	11,430	9,383	82.1%
27	ネズミモチ	9,501	8,710	91.7%
28	フェイジョア	9,730	8,185	84.1%
29	カナメモチ	5,500	7,700	140.0%
30	ゲッケイジュ	6,770	7,635	112.8%
31	マテバシイ	8,055	7,235	89.8%
32	ヒメユズリハ	5,980	5,700	95.3%
33	カラタネオガタマ	4,415	5,610	127.1%
34	ロドレイア	4,660	4,625	99.2%
35	ヒイラギ	5,456	4,205	77.1%
36	モチノキ	11,761	4,148	35.3%
37	モッコク	5,658	3,985	70.4%
38	サンゴジュ	3,260	3,960	121.5%
39	シロダモ	3,314	3,785	114.2%
40	アカシア類	3,302	3,100	93.9%
41	コバンモチ	1,338	2,620	195.8%
42	ホルトノキ	2,265	2,060	90.9%
43	常緑ドウダン	0	2,000	#DIV/0!
44	ヤブニッケイ	0	1,500	#DIV/0!
45	トウネズミモチ	1,550	1,400	90.3%
46	タイサンボク	1,731	1,253	-
47	ミヤマガンシヨウ	820	821	100.1%
48	クスノハカエデ	51	530	1039.2%
49	ツブラジイ	90	480	533.3%
50	マルバニッケイ	20	0	-
51	その他	109,400	104,060	95.1%

3 高中木性落葉広葉樹

(単位:本)

NO	樹種名	H28	H29	H29/H28
1	イロハモミジ	69,530	61,990	89.2%
2	ウメ	36,360	30,515	83.9%
3	コナラ	33,320	29,505	88.6%
4	クスギ	39,773	21,705	54.6%
5	ヤマザクラ	18,123	21,316	117.6%
6	ソメイヨシノ	21,590	19,630	90.9%
7	ケヤキ	17,410	16,115	92.6%
8	他カエデ類	14,080	13,575	96.4%
9	ヤマボウシ	17,346	12,560	72.4%
10	ハナミズキ	19,215	12,090	62.9%
11	ツリバナ	11,434	11,163	97.6%
12	マルバノキ	9,918	9,943	100.3%
13	エゴノキ	8,660	8,000	92.4%
14	シラキ	7,291	7,014	96.2%
15	クロモジ	6,724	6,758	100.5%
16	他サクラ類	7,421	6,631	89.4%
17	コマユミ	6,552	6,472	98.8%
18	サルスベリ	6,415	6,257	97.5%
19	シダレウメ	7,050	6,090	86.4%
20	ヒメシャラ	6,408	5,765	90.0%
21	ザイフリボク	7,280	5,670	77.9%
22	コブシ	5,950	5,605	94.2%
23	ムクゲ	6,120	4,420	72.2%
24	モクレン類	4,490	4,370	97.3%
25	オトコヨウゾメ	2,895	2,676	92.4%
26	ライラック	2,450	2,580	105.3%
27	ヤマコウバシ	2,885	2,498	86.6%
28	カツラ	1,910	2,400	125.7%
29	イチヨウ	2,350	2,040	86.8%
30	ウメモドキ	2,450	1,950	79.6%
31	トウカエデ	2,070	1,780	86.0%
32	ハナズオウ	2,490	1,590	63.9%
33	マユミ	2,750	1,322	48.1%
34	アオダモ	1,360	1,215	89.3%
35	ナンキンハゼ	1,455	1,200	82.5%
36	ガマズミ	1,151	1,189	103.3%
37	アオハダ	2,338	1,125	48.1%
38	ヒトツバタゴ	989	960	97.1%
39	ナツツバキ	1,320	955	72.3%
40	サンシュユ	940	938	99.8%
41	ナツハゼ	530	910	171.7%
42	ハナカイドウ	765	620	81.0%
43	モミジバフウ	678	491	72.4%
44	カリン	557	473	84.9%
45	ウグイスカグラ	260	256	98.5%
46	フウリンガマズミ	0	200	-
47	アンズ	212	187	88.2%
48	オオヤマレンゲ	250	140	56.0%
49	スモークツリー	125	98	78.4%
50	アズキナン	65	80	123.1%
51	ミヤマガマズミ	60	80	133.3%
52	メグスリノキ	60	73	121.7%
53	チャンチン	65	61	93.8%
54	ハンカチノキ	62	57	91.9%
55	アメリカザイフリボ	45	50	111.1%
56	ウラジロノキ	32	45	140.6%
57	ハクウンボク	384	42	10.9%
58	サワフタギ	21	38	181.0%
59	カマツカ	27	30	111.1%
60	ハナカイドウ	0	30	-
61	ダンコウバイ	21	20	95.2%
62	コバノズイナ	95	17	17.9%
63	カキノキ	17	16	94.1%
64	アカシデ	0	15	-
65	ネジキ	0	11	-
66	ブナ	0	10	-
67	リョウブ	8	7	87.5%
68	ミズナラ	0	1	-
69	カラコギカエデ	0	0	-
70	その他	100,240	95,910	95.7%
合計		524,842	459,545	87.6%

合計	1,224,228	1,118,160	91.3%
----	-----------	-----------	-------

4 低木性常緑樹

(単位:本)

NO	樹種名	H28	H29	H29/H28
1	オタフクナンテン	345,410	280,800	81.3%
2	アセビ	180,500	200,500	111.1%
3	ヒラドツツジ	167,490	158,325	94.5%
4	サツキ	157,080	141,650	90.2%
5	クルメツツジ	146,020	134,820	92.3%
6	アベリア	127,600	111,300	87.2%
7	シャリンバイ	127,300	97,000	76.2%
8	オオムラサキツツジ	117,600	95,600	81.3%
9	ハマヒサカキ	78,450	63,650	81.1%
10	ヒメクちなシ	50,500	50,000	99.0%
11	ハイビャクシン類	78,200	48,500	62.0%
12	シャクナゲ類	41,545	46,506	111.9%
13	ボックスウッド	47,600	46,200	97.1%
14	キンメツゲ	46,080	40,820	88.6%
15	マサキ	44,550	37,950	85.2%
16	カンツバキ	50,863	37,550	73.8%
17	クチナシ	36,380	32,750	90.0%
18	オウゴンマサキ	31,500	31,100	98.7%
19	アオキ	39,085	29,020	74.2%
20	マメツゲ	30,760	26,760	87.0%
21	ヒメシャリンバイ	27,010	26,470	98.0%
22	イヌツゲ	28,300	25,700	90.8%
23	ヒサカキ	25,615	24,640	96.2%
24	トベラ	25,400	23,550	92.7%
25	ヒイラギナンテン	20,590	23,450	113.9%
26	ヒベリカムヒデコ	26,500	23,050	87.0%
27	ジンチョウゲ	21,800	21,400	98.2%
28	センリョウ	20,140	17,020	84.5%
29	ギンバイカ	15,600	12,100	77.6%
30	ナンテン	16,610	10,970	66.0%
31	キンシバイ	8,400	6,700	79.8%
32	チャノキ	7,650	6,050	79.1%
33	ハクサンボク	7,770	5,960	76.7%
34	マホニアコンフユサ	5,500	5,800	105.5%
35	マンリョウ	3,710	4,220	113.7%
36	ツゲ類(玉)	3,600	3,500	97.2%
37	サツキ(玉)	1,017	920	90.5%
38	ミヤマシキミ	0	600	-
39	シャジャンボ	590	390	66.1%
40	マルバシャリンバイ	2,000	0	0.0%
41	その他	209,570	201,050	95.9%
合計		2,421,885	2,154,341	89.0%

(注)クルメツツジにはキシマツツジを含む。

5 低木性落葉樹

(単位:本)

NO	樹種名	H28	H29	H29/H28
1	ブルーベリー	150,210	129,210	86.0%
2	ドウダンツツジ	128,940	110,610	85.8%
3	アジサイ	83,840	75,025	89.5%
4	ユキヤナギ	48,200	47,750	99.1%
5	ミツバツツジ	32,023	32,010	100.0%
6	ヤマツツジ	36,010	31,000	86.1%
7	ヤマブキ	24,400	23,050	94.5%
8	シモツケ類	20,700	18,800	90.8%
9	ウツギ類	19,556	17,100	87.4%
10	コデマリ	17,300	14,385	83.2%
11	トサミズキ	9,205	8,760	95.2%
12	ニシキギ	8,752	5,800	66.3%
13	リキュウバイ	4,453	3,701	83.1%
14	オオデマリ	2,070	2,030	98.1%
15	シロモジ	2,025	1,065	52.6%
16	ゲンカイツツジ	1,000	1,000	100.0%
17	バイカウツギ	1,100	900	81.8%
18	シロヤマブキ	770	676	87.8%
19	ゴンズイ	80	50	-
20	レンギョウ	13,700	12,530	91.5%
21	その他	199,620	192,180	96.3%
合計		803,954	727,632	90.5%

6 特殊樹種

(単位:本)

NO	樹種名	H28	H29	H29/H28
1	タケ	18,300	17,300	94.5%
2	トウジュロ	1,376	1,174	85.3%
3	ソテツ	655	662	101.1%
4	ユッカ	330	280	84.8%
5	ヤシ	211	213	100.9%
6	ドラセナ	265	155	58.5%
7	その他	0	15	-
8	シユロ	0	5	-
合計		21,137	19,804	93.7%

(単位:本)

	H28	H29	H29/H28
全樹種群合計	5,292,657	4,742,857	89.6%

表4-4 樹種群別主要樹種生産本数(ベスト10位)

(単位:本)

順位		高中木性針葉樹	高中木性 常緑広葉樹	高中木性 落葉広葉樹	低木性常緑樹	低木性落葉樹
1	28	ラカンマキ 108,950	レッドロビン 112,965	イロハモミジ 69,530	オタフクナンテン 345,410	ブルーベリー 150,210
	27	ラカンマキ 116,517	レッドロビン 136,990	クヌギ 112,060	オタフクナンテン 374,550	ドウダンツツジ 190,540
2	28	コニファー類 43,118	キンモクセイ 81,700	クヌギ 39,773	アセビ 180,500	ドウダンツツジ 128,940
	27	クロマツ 57,953	プリペット 88,000	イロハモミジ 77,845	アセビ 193,500	ブルーベリー 158,790
3	28	クロマツ 35,793	トキワマンサク 72,430	ウメ 36,360	ヒラドツツジ 167,490	アジサイ 83,840
	27	コニファー類 53,848	カンキツ類 81,925	ケヤキ 48,060	ヒラドツツジ 182,980	アジサイ 101,380
4	28	カイズカイブキ 31,250	プリペット 62,500	コナラ 33,320	サツキ 157,080	ユキヤナギ 48,200
	27	カイズカイブキ 43,115	トキワマンサク 76,983	コナラ 42,160	サツキ 174,640	ユキヤナギ 65,400
5	28	イヌマキ 18,155	カンキツ類 61,789	ソメイヨシノ 21,590	クルメツツジ 146,020	ヤマツツジ 36,010
	27	イヌマキ 18,075	キンモクセイ 65,655	ウメ 39,381	クルメツツジ 174,120	ミツバツツジ 36,715
6	28	スギ・ヒノキ 10,975	サザンカ類 58,809	ハナミズキ 19,215	アベリア 127,600	ミツバツツジ 32,023
	27	スギ・ヒノキ 11,480	サザンカ類 64,699	ヤマザクラ 37,018	オオムラサキツツジ 122,610	ヤマツツジ 36,010
7	28	ゴヨウマツ 3,905	シラカシ 54,862	ヤマザクラ 18,123	シャリンバイ 127,300	ヤマブキ 24,400
	27	アカマツ 8,224	ソヨゴ 48,910	ソメイヨシノ 23,020	シャリンバイ 116,900	ヤマブキ 29,200
8	28	アカマツ 2,954	ソヨゴ 48,910	ケヤキ 17,410	オオムラサキツツジ 117,600	シモツケ類 20,700
	27	ゴヨウマツ 3,905	他ツバキ類 47,847	ハナミズキ 20,525	アベリア 112,800	ウツギ類 25,286
9	28	シダレアカマツ 1,805	他ツバキ類 47,460	ヤマボウシ 17,346	ハマヒサカキ 78,450	ウツギ類 19,556
	27	シダレアカマツ 1,800	ソヨゴ 40,440	ヤマボウシ 19,130	ハマヒサカキ 92,100	シモツケ類 24,300
10	28	トウヒ類 909	ウバメガシ 40,605	他カエデ類 14,080	ハイビャクシン類 78,200	コデマリ 17,300
	27	ヒマラヤスギ 1,082	オリーブ 37,320	他カエデ類 16,925	ハイビャクシン類 87,000	コデマリ 20,900

(注1) 各欄の下段(網掛け)は、H27年の当該順位の樹種と生産本数。

(注2) クルメツツジにはクリシマツツジを含む。

(注3) 高中木性針葉樹のスギ・ヒノキについては、平成26年までは緑化樹木生産地での全数を上げたが、27年度からは露地栽培1m以下の林業用と考えられる本数を除いた。

IV 参考資料

1 県内植木農業協同組合における取扱状況

田主丸町植木農業協同組合並びに久留米市植木農業協同組合の協力を得て、平成29年度の取扱実績を調査したのでその結果を掲げる。

【参考】

(1) 県内植木農業協同組合の月別取扱実績（2組合の合計）

月	合 計			規格区分別売上高			資 材 (円)
	売上高 (資材を除く) (円)	出荷者 (人)	買受者 (人)	大 物 (円)	中・小物 (円)	鉢 物 (円)	
4	62,807,370	2,389	1,215	64,000	38,869,050	23,874,320	741,958
5	29,054,942	1,443	774	400,000	15,849,142	12,805,800	433,910
6	13,441,056	747	454	0	6,631,826	6,809,230	961,317
7	6,526,555	475	302	0	3,525,955	3,000,600	3,414,630
8	3,693,482	275	188	0	2,230,682	1,462,800	48,070
9	16,642,010	836	538	0	8,366,110	8,275,900	1,784,530
10	48,888,197	1,788	1,017	0	28,764,073	20,124,124	807,390
11	63,434,236	2,272	1,164	4,000	44,468,076	18,962,160	539,130
12	32,909,132	1,272	837	220,000	20,232,572	12,456,560	389,040
1	51,741,146	1,543	939	0	38,497,870	13,243,276	942,859
2	61,480,425	1,912	1,017	479,260	49,018,565	11,982,600	2,152,430
3	78,468,657	2,778	1,323	134,000	53,988,537	24,346,120	802,490
計	469,087,208	17,730	9,768	1,301,260	310,442,458	157,343,490	13,017,754

(2) 田主丸町植木農業協同組合の月別取扱実績

月	売上高 (資材を除く) (円)	出荷者 (人)	買受者 (人)	規格区分別売上高			資 材 (円)
				大 物 (円)	中・小物 (円)	鉢 物 (円)	
4	54,100,280	1,914	972	64,000	31,939,680	22,096,600	416,038
5	26,385,262	1,202	639	400,000	14,299,442	11,685,820	85,000
6	13,116,956	699	415	0	6,506,326	6,610,630	731,667
7	6,478,355	469	290	0	3,492,955	2,985,400	3,358,900
8	3,681,082	272	186	0	2,230,682	1,450,400	0
9	16,132,960	788	491	0	8,046,010	8,086,950	1,614,000
10	42,888,137	1,506	838	0	23,945,783	18,942,354	59,000
11	52,877,396	1,755	918	4,000	35,963,046	16,910,350	127,000
12	28,572,572	1,056	694	220,000	17,195,672	11,156,900	43,000
1	44,964,896	1,283	751	0	32,674,920	12,289,976	406,000
2	50,887,095	1,453	783	479,260	39,480,335	10,927,500	619,500
3	68,068,217	2,329	1,100	134,000	45,064,597	22,869,620	480,000
計	408,153,208	14,726	8,077	1,301,260	260,839,448	146,012,500	7,940,105

※ 市回数：原則毎月6回開催（0及び5のつく日）

(3) 久留米市植木農業協同組合の月別取扱実績

月	売上高 (資材を除く) (円)	出荷者 (人)	買受者 (人)	規格区分別売上高			資材 (円)
				大物 (円)	中・小物 (円)	鉢物 (円)	
4	8,707,090	475	243	0	6,929,370	1,777,720	325,920
5	2,669,680	241	135	0	1,549,700	1,119,980	348,910
6	324,100	48	39	0	125,500	198,600	229,650
7	48,200	6	12	0	33,000	15,200	55,730
8	12,400	3	2	0	0	12,400	48,070
9	509,050	48	47	0	320,100	188,950	170,530
10	6,000,060	282	179	0	4,818,290	1,181,770	748,390
11	10,556,840	517	246	0	8,505,030	2,051,810	412,130
12	4,336,560	216	143	0	3,036,900	1,299,660	346,040
1	6,776,250	260	188	0	5,822,950	953,300	536,859
2	10,593,330	459	234	0	9,538,230	1,055,100	1,532,930
3	10,400,440	449	223	0	8,923,940	1,476,500	322,490
計	60,934,000	3,004	1,691	0	49,603,010	11,330,990	5,077,649

※ 市回数：原則毎月4～5回開催（毎週水曜日）

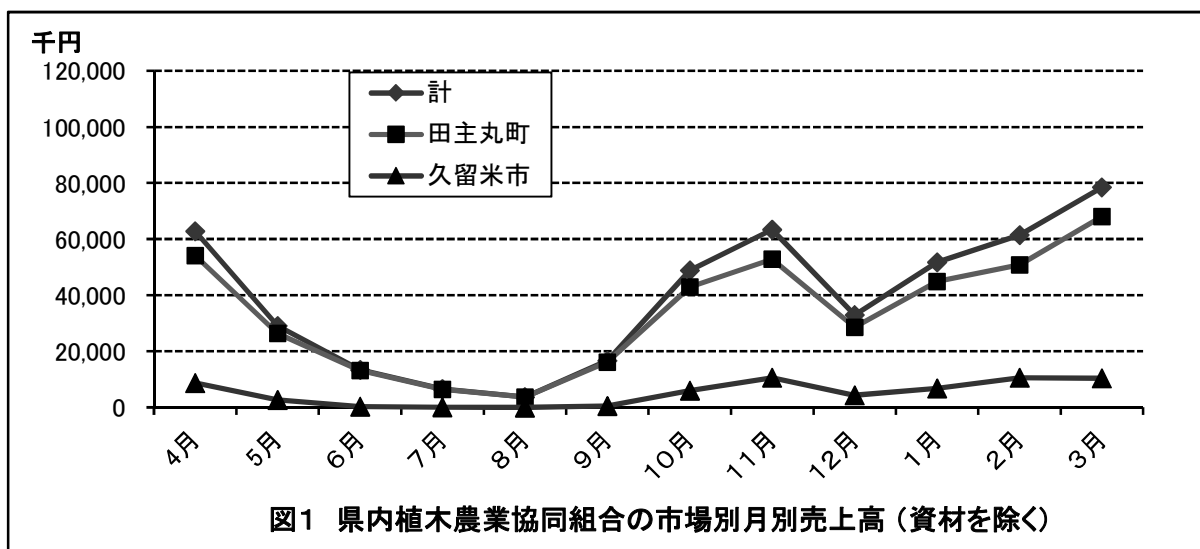


図1 県内植木農業協同組合の市場別月別売上高 (資材を除く)

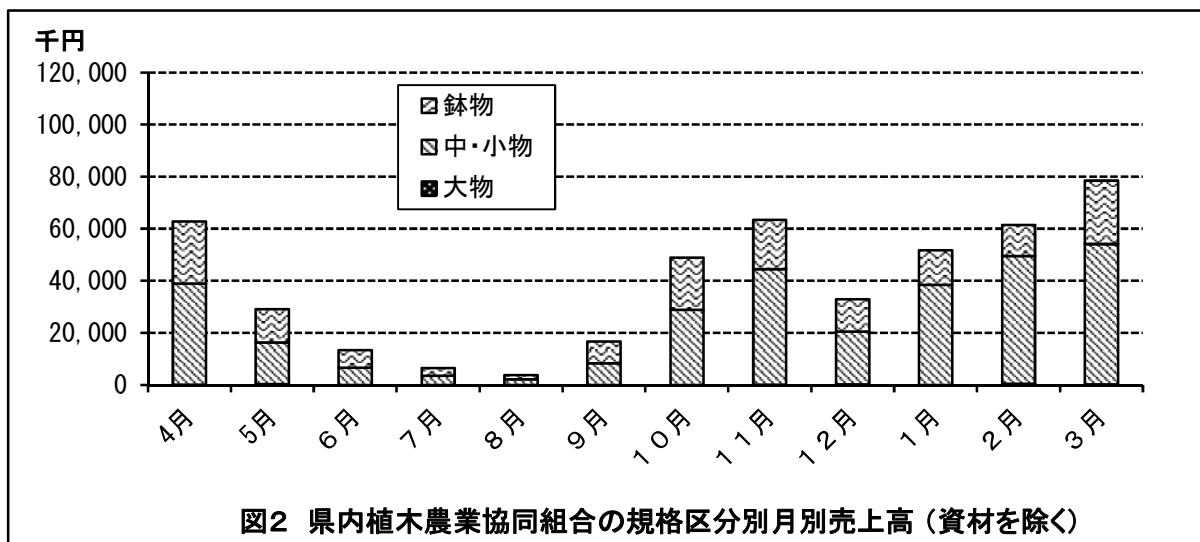
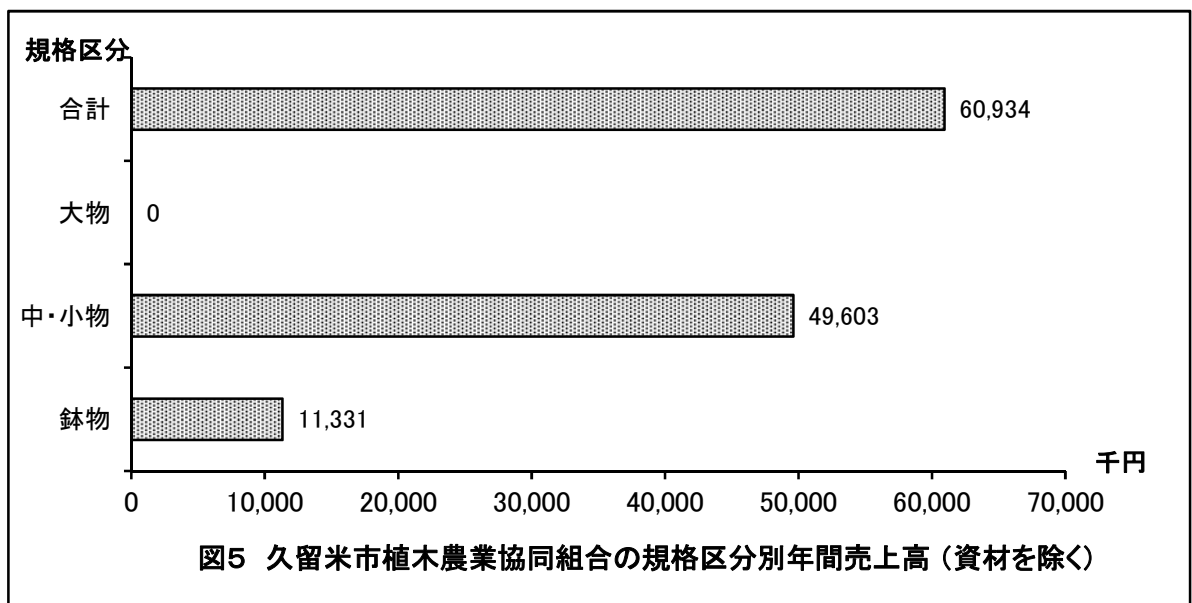
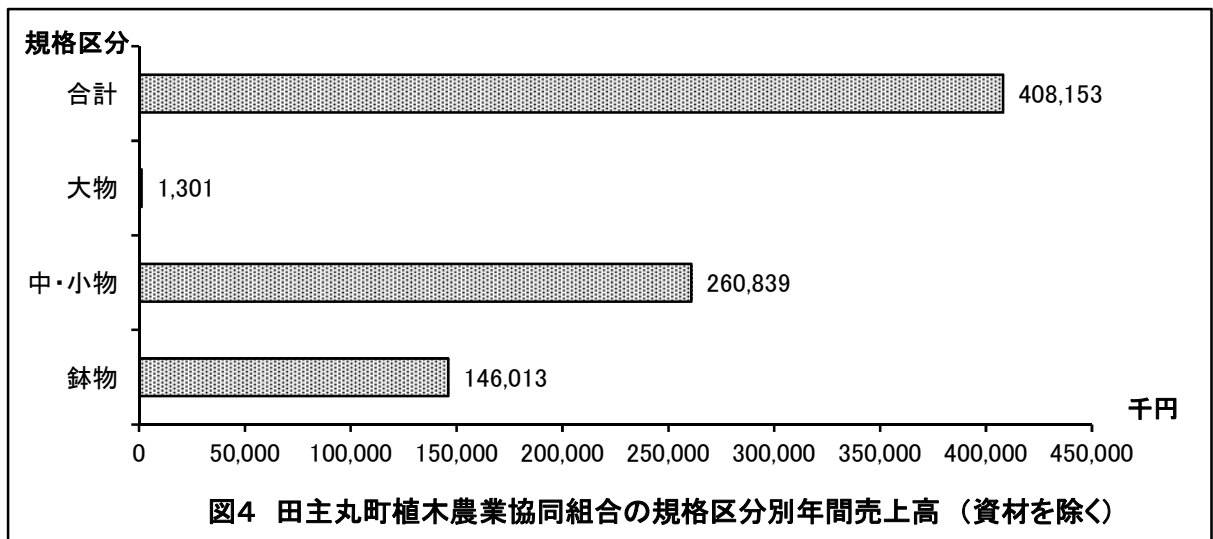
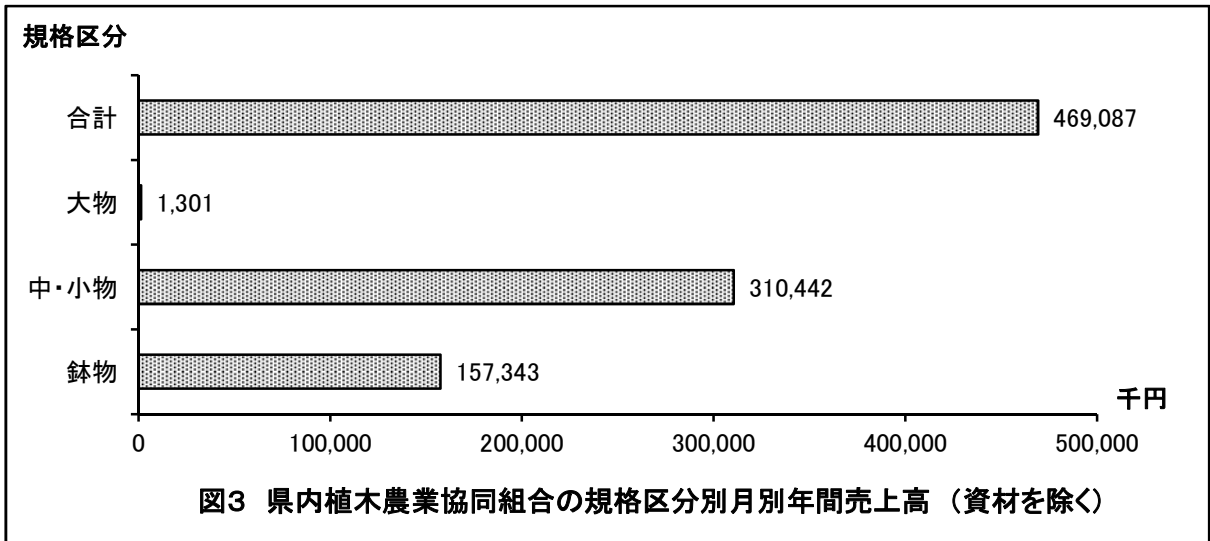
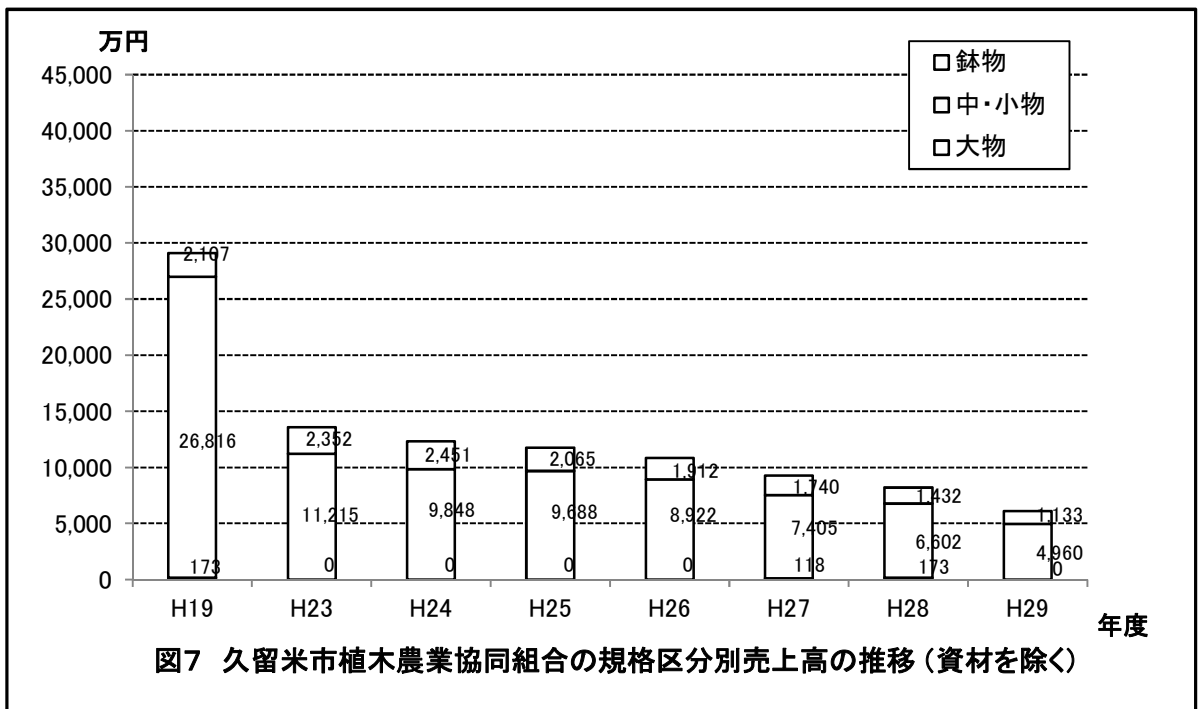
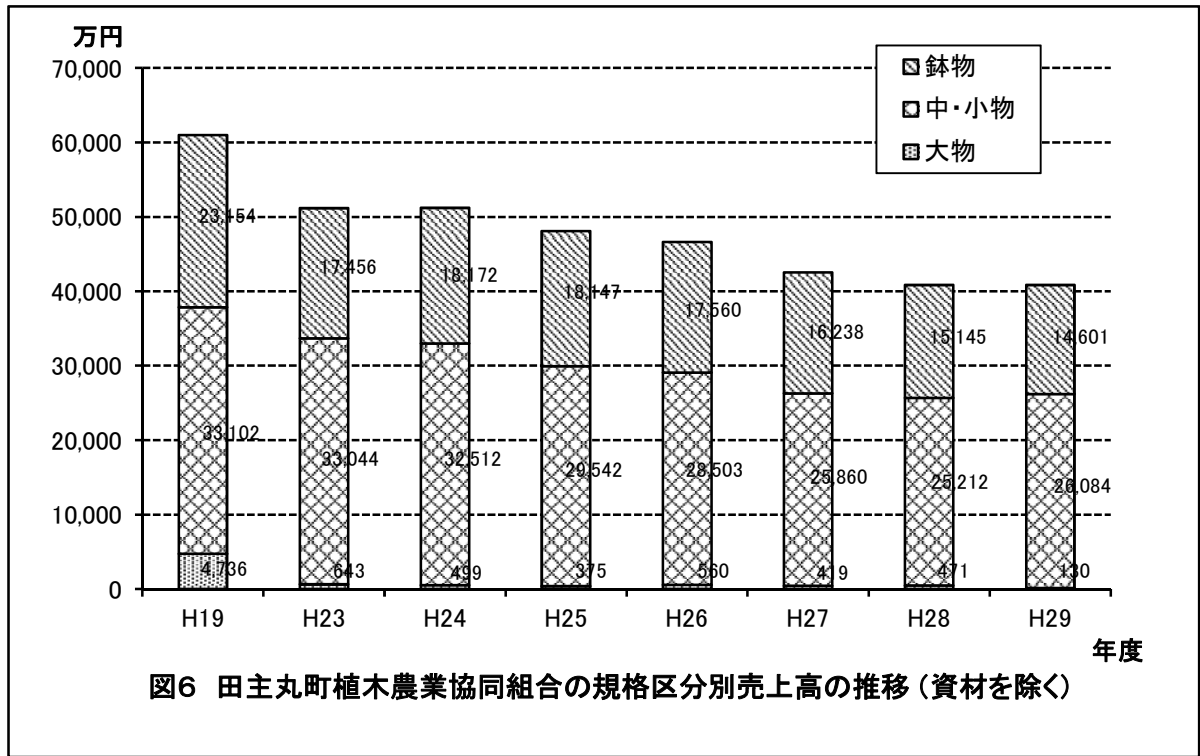


図2 県内植木農業協同組合の規格区分別月別売上高 (資材を除く)





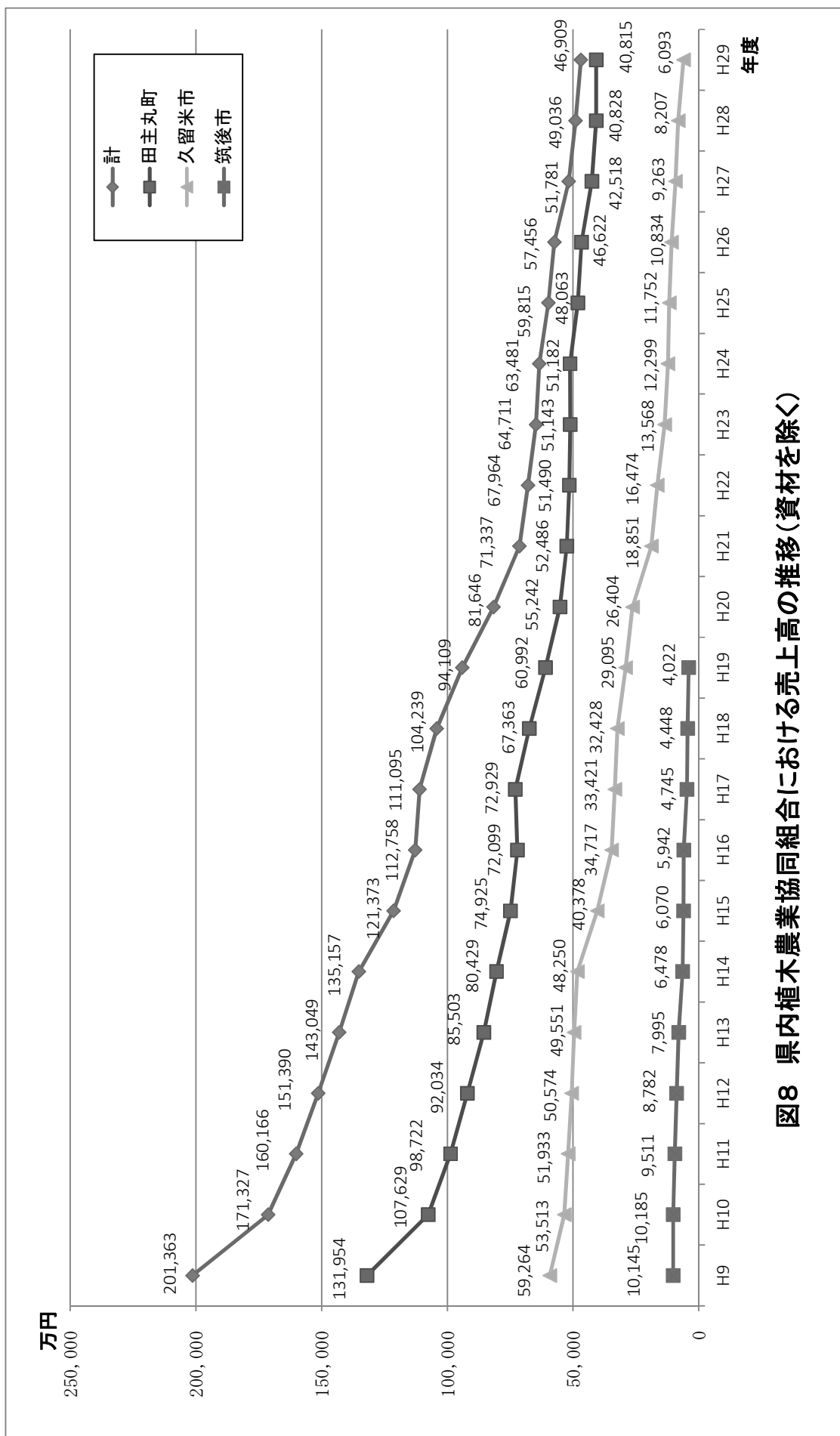


図8 県内植木農業協同組合における売上高の推移(資材を除く)

2 平成29年度緑化樹木需給実態調査委員会委員名簿

任期：平成29年4月1日～平成34年3月31日

再・新区分	氏名	所属
再任	委員長 薛 孝夫	西日本短期大学緑地環境学科 特任教授
〃	古賀 一生	(有) フクダイ種苗園 (一社) 日本植木協会 (公社) 福岡県樹芸組合連合会 福岡県樹苗農業協同組合
〃	古賀 隆博	(有) 総合緑化コガキュー (一社) 日本植木協会 (公社) 福岡県樹芸組合連合会
〃	田籠 春義	田主丸町植木農業協同組合 代表理事組合長
〃	室園 成己	(有) 青光園 (一社) 日本植木協会 (公社) 福岡県樹芸組合連合会
〃	福島 精一	(有) 福岡緑化情報センター (一社) 日本植木協会 (公社) 福岡県樹芸組合連合会
〃	右田 信二	(有) フジグリーン
新任	青木 大輔	(有) 青木農園緑販 (一社) 日本植木協会 (公社) 福岡県樹芸組合連合会

(順不同、敬称略)

3 緑化樹木需給実態調査委員会設置要領

第1 設置

福岡県における緑化樹木の需給実態調査及びこれに関連する情報の収集の円滑を期するため、(公社)福岡県樹芸組合連合会(以下「樹芸連」という。)に緑化樹木需給実態調査委員会(以下「委員会」という。)を設置する。

第2 調査事項

委員会は、次の各号について調査協議を行うものとする。

- 1 緑化樹木の生産流通、需給の実態に関する調査と分析
- 2 緑化情報の収集、分析
- 3 緑化樹木需給対策
- 4 その他必要な事項

第3 委員会の組織及び構成

- 1 委員会は、委員10名以内で組織する。
- 2 委員は、緑化樹木に関する学識経験を有する者等のうちから、樹芸連会長が委嘱する。
- 3 委員長は、委員の互選による。

第4 委員会の運営

- 1 委員会は、原則として年2回以上開催する。
- 2 この委員会が必要と認めたときは、委員をして現地調査等を実施させるものとする。
- 3 第2項に該当する事項について、国、県、及び日本緑化情報センター等より調査依頼があった場合は、この委員会において協議するものとする。
- 4 委員には、委員手当及び旅費を支給するものとし、支給及び支給方法は別に定める。
- 5 委員会の事務局は、福岡県緑化センター管理事務所内に置く。

第5 報告等

この委員会で収集した事項については、とりまとめのうえ福岡県農林水産部長あてに報告するものとする。

第6 その他

この要領のほか、委員会運営に必要な事項は委員長が定めることができる。

附則

この要領は、平成18年4月1日から適用する。

- ・ 平成25年4月1日一部改正