

福岡県における緑化樹木の 需給実態調査報告書

(平成25年度分)

平成26年3月

目次

	ページ
I 調査のあらまし	1
II 調査結果の概要	3
III 統計表	
1 平成25年度9月現在の事業体数及び生産面積	
表1-1 事業体別、生産規模別事業体数	12
表1-2 事業体別、生産方法別、生産規模別生産面積	12
表1-3 市町村別事業体数及び生産面積	13
2 市町村別、樹種別、栽培区分別生産本数	
表2-1群 高中木性針葉樹	14
表2-2群 高中木性常緑広葉樹	20
表2-3群 高中木性落葉広葉樹	32
表2-4群 低木性常緑樹	47
表2-5群 低木性落葉樹	56
表2-6群 特種樹種	62
表2-7 市町村別生産本数集計表	65
3 樹種別、栽培区分別、樹高区分別生産本数	
表3-1群 高中木性針葉樹	67
表3-2群 高中木性常緑広葉樹	68
表3-3群 高中木性落葉広葉樹	71
表3-4群 低木性常緑樹	75
表3-5群 低木性落葉樹	77
表3-6群 特種樹種	78
4 樹種群別生産本数	
表4-1 樹種群別、栽培区分別、樹高区分別生産本数	79
表4-2 樹種群別、樹種別生産本数	80
表4-3 樹種群別、樹種別生産本数（降順並べ替え表）	82
表4-4 樹種群別主要樹種生産本数（ベスト10位）	84
IV 参考資料	
1 県内植木農業協同組合における取り扱い状況	85
2 平成25年度緑化樹木需給実態調査委員会委員名簿	90
3 緑化樹木需給実態調査委員会設置要領	91

I 調査のあらまし

1 調査目的

本調査は、福岡県における緑化樹木の需給状況の把握を目的とする。

2 調査対象

本調査における「緑化樹木」とは、現在生産中又は近い将来において需要喚起が期待され、多様な立地環境に耐えうるものであって、通常「緑化樹、植木、庭園木、花木等と称されるものに加え、「林業用苗木として育成されたもののうち緑化用に転用を見込んでいるもの」を指す。ただし、床替又は移植以前の稚苗、鉢物、盆栽、生花材料採取用は除外する。

また、「露地栽培」とは露地における栽培及び地中ポットによる栽培を、「コンテナ栽培」とは地上におけるポット栽培を指す。

3 調査対象者

福岡県内の緑化用樹木生産者及び流通関係者並びに久留米市、田主丸町の各植木農業協同組合（植木市場）

4 調査方法

市町村毎の実地及び聴き取り調査

5 調査基準月

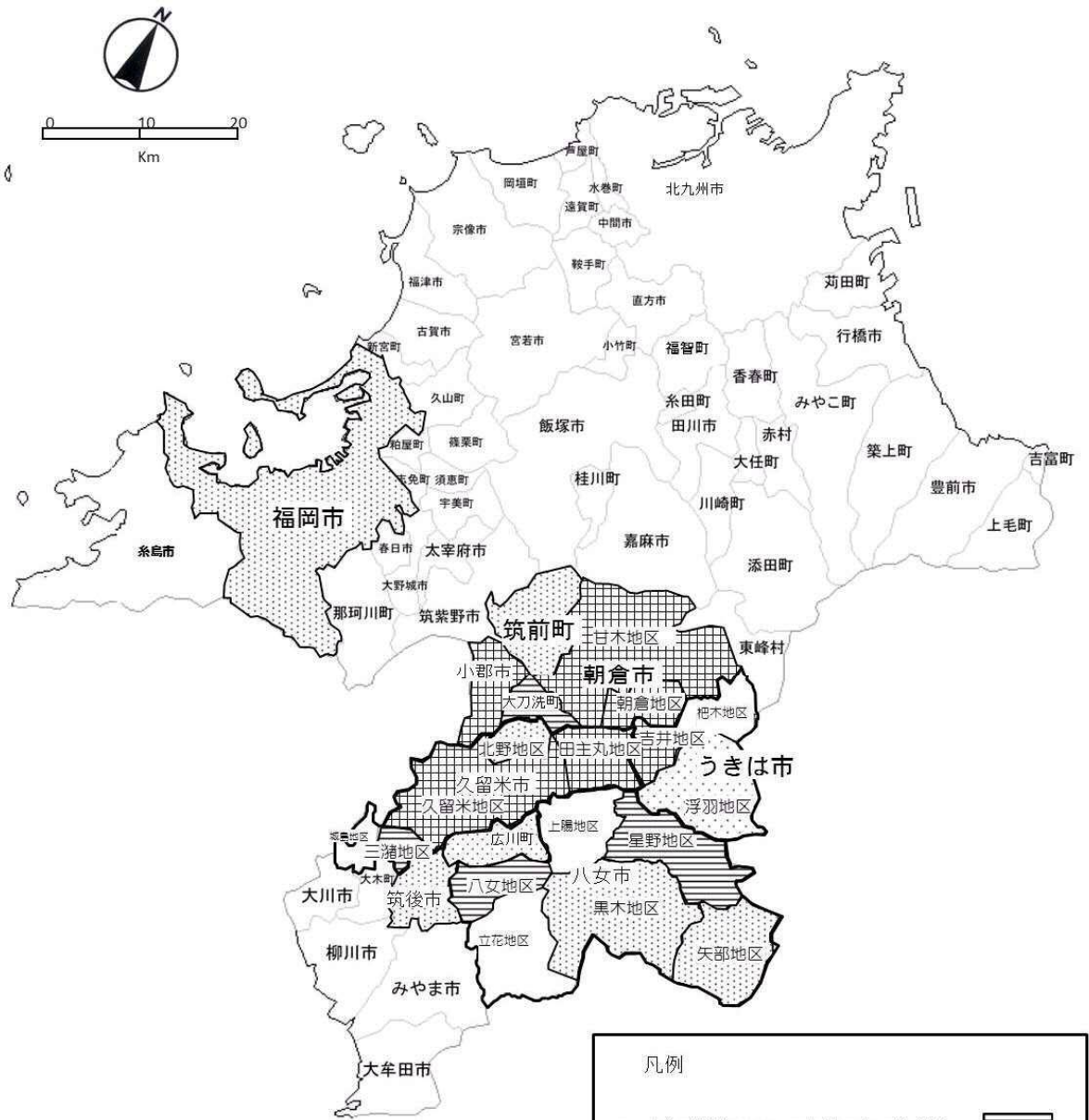
平成25年9月

6 調査項目

- ・ 市町村別、事業体別、生産規模別事業体数及び生産面積
- ・ 市町村別、樹種別、栽培区分別生産本数
- ・ 県内植木農業協同組合植木市場における取り扱い状況
(平成25年4月～平成26年3月)
- ・ 緑化樹木の需要状況調査

7 調査区域

福岡県全域



図一1 緑化樹芸木生産市町村(地区)の分布図

II 調査結果の概要

調査基準月(平成25年9月)現在において、緑化樹木が生産されている市町村は10市町であり、そのうち福岡市を除く9市町は前ページの図1に示すとおり県南地域に存在している。

なお、報告書の作成にあたっては、平成17年以降に合併された市町村(注)について統計の継続性を考慮し、合併前の市町村を地区としてその生産実態を内訳で計上した。

以下、調査結果の概要を示す。

(注) 合併市町村

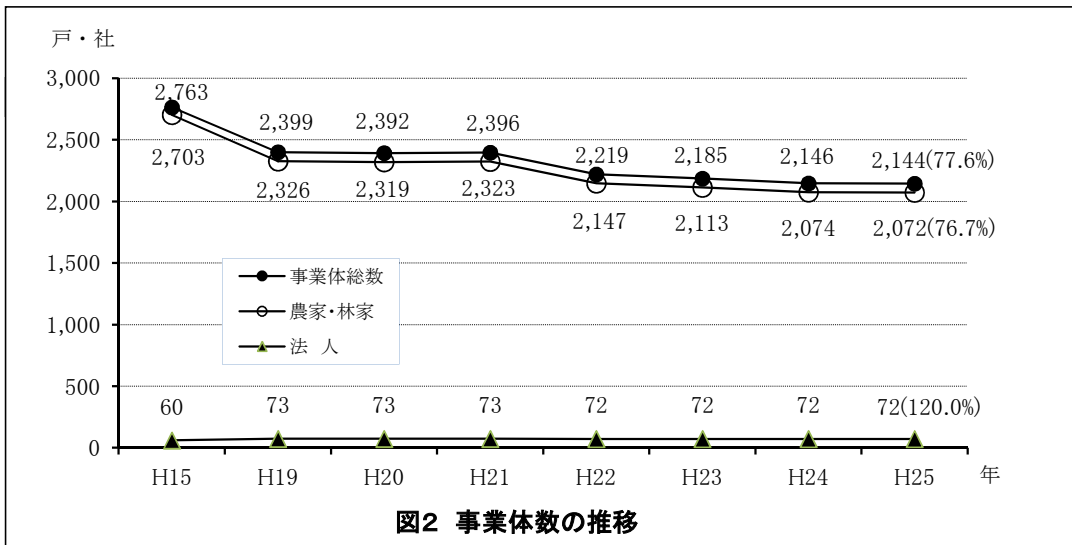
- ① 久留米市 : 平成17年2月5日 久留米市に田主丸町、北野町、三潞町、城島町を編入合併
- ② うきは市 : 平成17年3月20日 吉井町、浮羽町が新設合併
- ③ 筑前町 : 平成17年3月22日 三輪町、夜須町が新設合併
- ④ 朝倉市 : 平成18年3月20日 甘木市、朝倉町、杷木町が新設合併
- ⑤ 八女市 : 平成18年10月1日 八女市に上陽町を編入合併
- ⑥ 八女市 : 平成22年2月1日 八女市に黒木町、立花町、矢部村、星野村を編入合併

1 生産事業体数

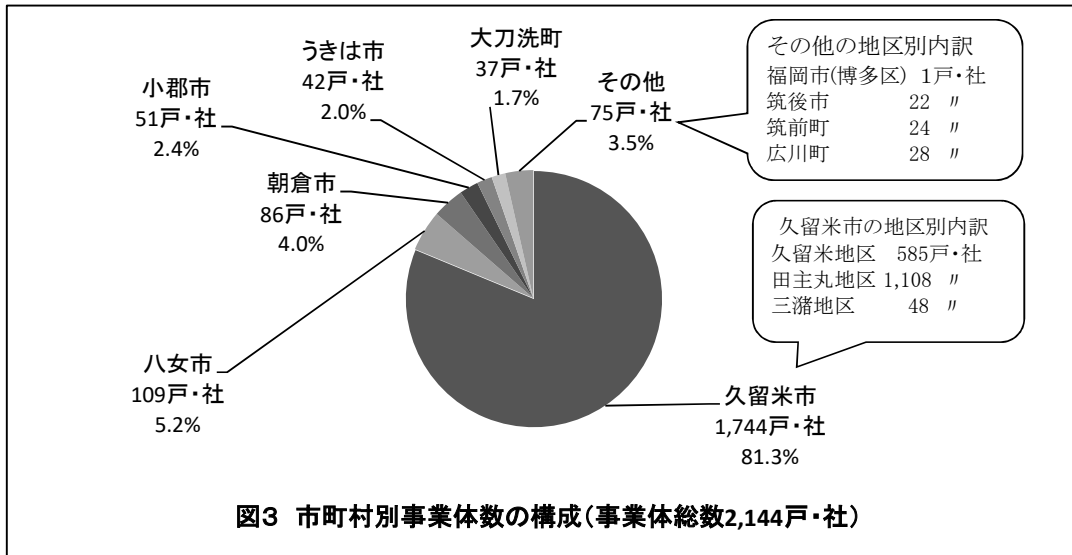
平成25年9月(基準月)現在における県内の緑化樹木生産事業体総数は2,144戸・社で、そのうち農家・林家が2,072戸(97%)、法人が72社(3%)であった。(P12の表1-1参照)

前年との比較では農家・林家の事業体が2戸(0.0%)減少し、法人事業体は72社で変動はなかった。(図2)

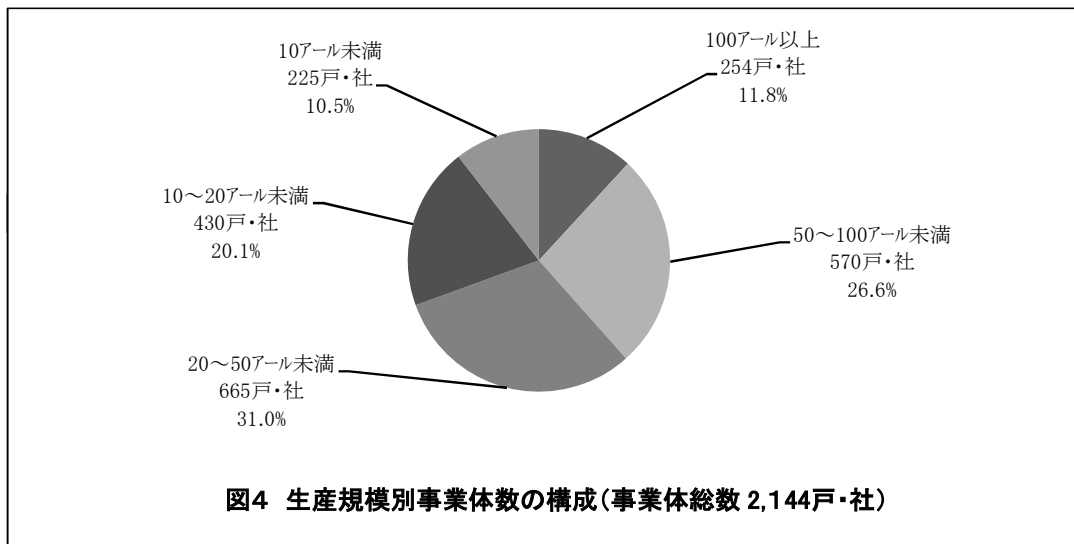
なお、10年前(平成15年)の事業体総数2,763戸・社と比較すると619戸・社(22%)減少している。(図2)



市町村別の事業体数では、久留米市が1,744戸・社で最も多く、全事業体の81%を占めており、久留米市のうち、合併前の田主丸地区に1,108戸・社(久留米市の64%)、同じく久留米地区に585戸・社(同34%)が存在し、両地区が県下の緑化樹木生産の主要地となっている。(図3、P13の表1-3参照)



事業体総数2,144戸・社の生産規模別構成は、10アール未満が225戸(10%)、10～20アール未満が430戸・社(20%)、20～50アール未満の事業体が665戸・社(31%)と最も多く、50～100アール未満が570戸・社(27%)、100アール以上の大規模層は254戸・社(12%)であった。(図4)
 なお、生産規模別事業体数は前年より100アール以上が微増しているが、他では減少している。



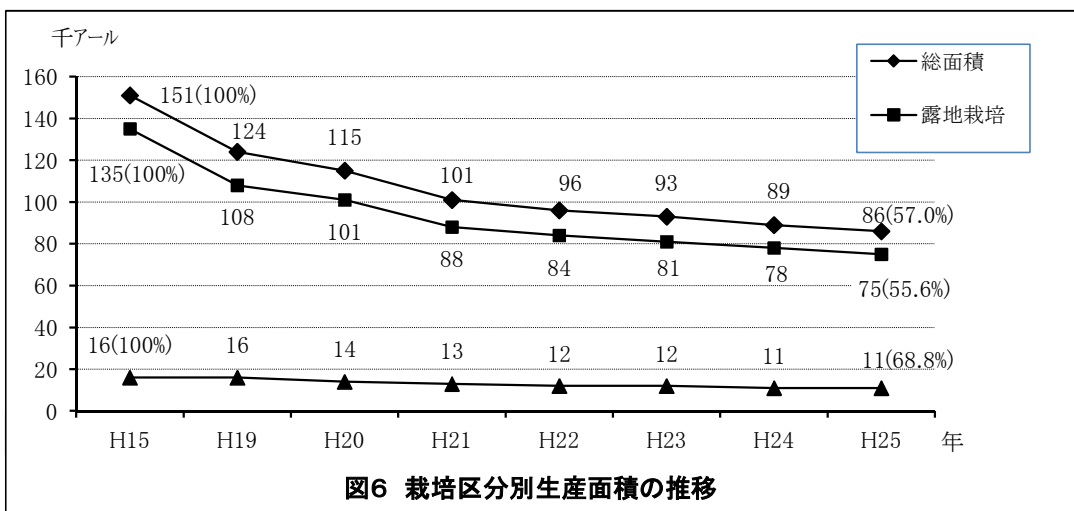
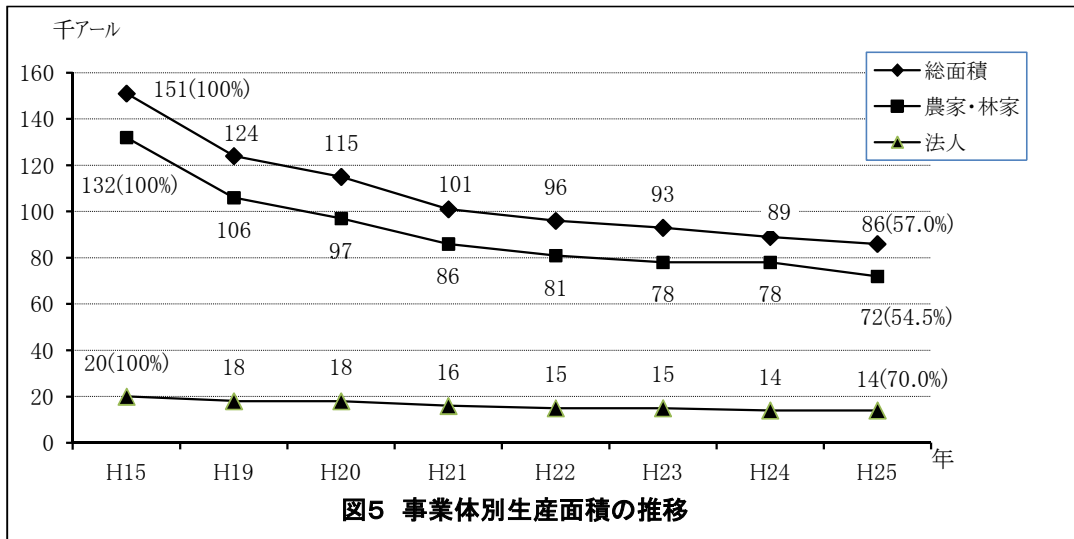
2 生産面積

平成25年9月(基準月)現在における県内の緑化用樹木生産総面積は85,700アールで、前年の88,960アールに比べ3,260アール(4%)減少している。

事業体別では農家・林家が71,888アールで2,897アール(4%)減少し、法人事業体は13,812アールで363アール(3%)減少している。また、栽培区分別では、露地栽培が75,005アールで2,590アール(3%)減少し、コンテナ栽培は10,695アールで670アール(6%)減少している。

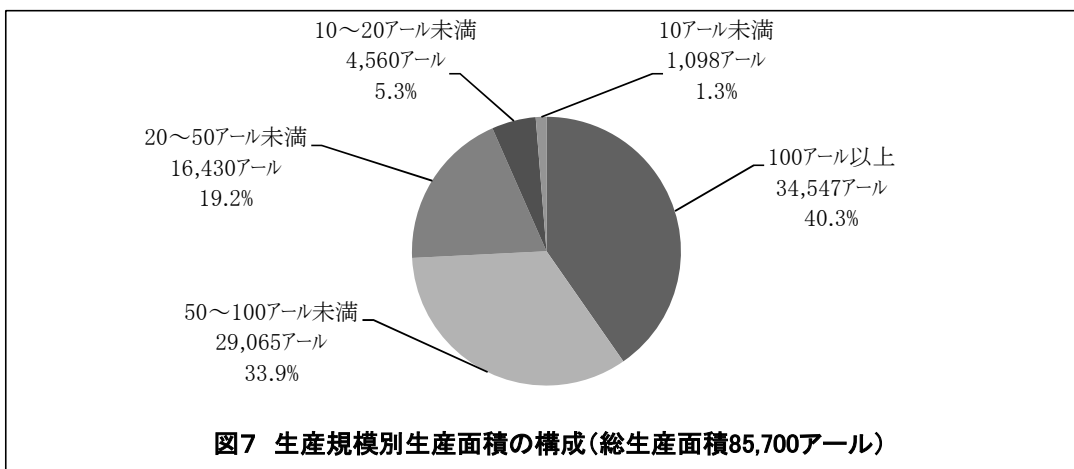
なお、総生産面積を、平成15年の151,435アールと比べると65,735アール(43%)減少している。事業体別生産面積及び栽培区分別生産面積の推移を図5、図6に示す。

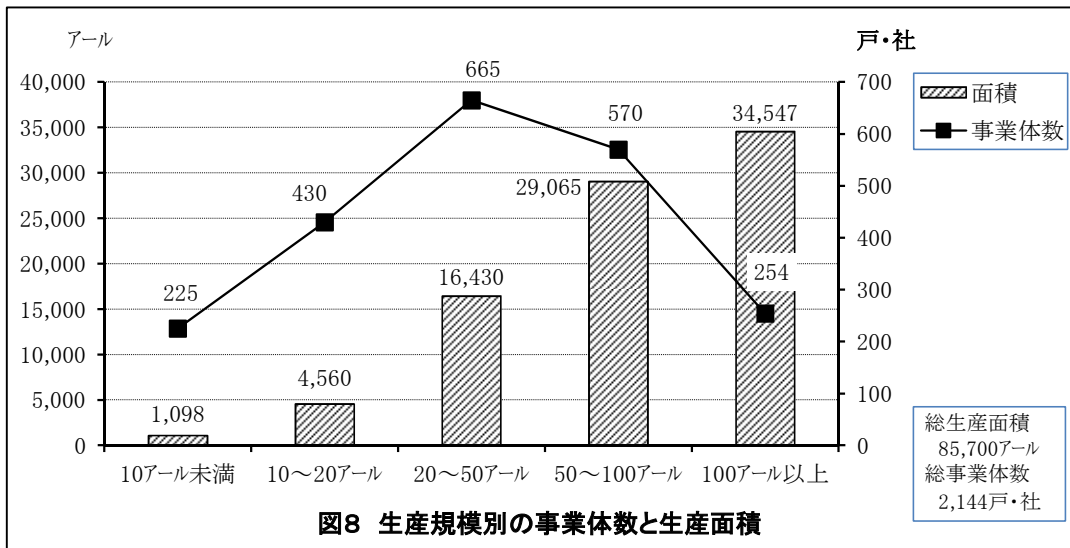
(P12の表1-2参照)



生産面積を生産規模別にみると、大規模層(100アール以上)の保有面積が34,547アールで面積の40%を占め、次いで中規模層(50～100アール)の保有面積が29,065アール(34%)で、本県の生産面積の74%を中・大規模層の生産者が保有している。

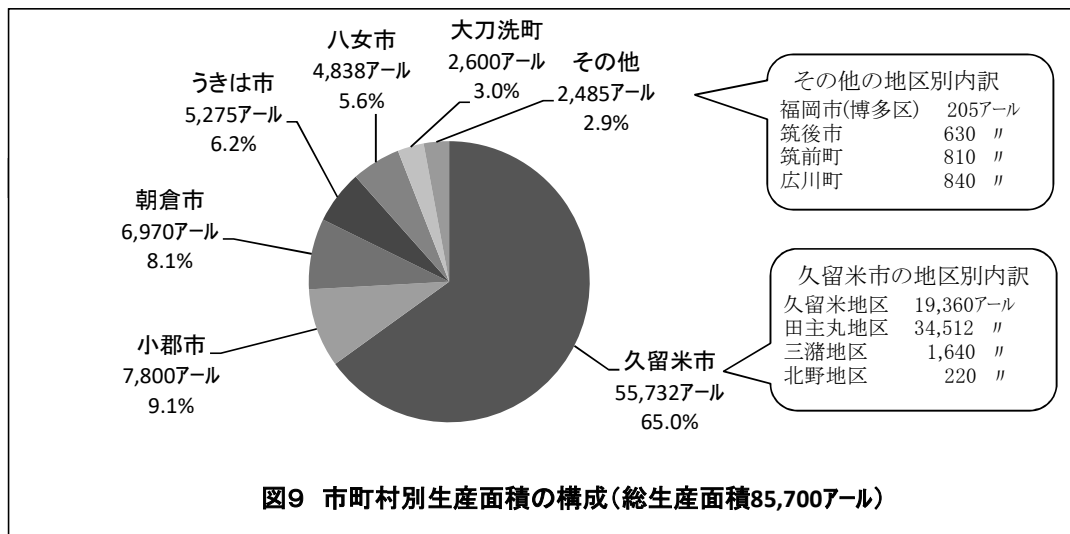
事業体数が最も多い20～50アール未満の事業体(665戸・社)の生産面積は16,430アールで、総生産面積に占める割合は19%である。(図7、図8)





市町村別の生産面積は、前項の事業体数と同様に久留米市が最も多く55,732アールで全体の65%を占めている。なかでも田主丸地区では34,512アールの生産面積を有しており、これは県下の生産面積の40%で、県内最大の生産地を形成している。

そのほか小郡市、朝倉市、うきは市、八女市、大刀洗町の四市一町が1,000アール以上の生産面積を有している。(図9、P2の図1、P13の表1-3参照)



(注) 構成比は、少数点以下第2位を四捨五入のため、合計が100%にならない。

このほか、本県の生産実態の特筆すべき事項として、県外での生産を行っている事業体の存在があげられる。

生産規模100アール以上の法人事業体のうち、7事業体が隣県の熊本県又は大分県に圃場を所有して生産を行っており、平成22年度の調査では、その面積は熊本県に約1,700アール、大分県に約4,000アールの合計5,700アールで、いずれも高中木性の樹種が生産されている。

県外での生産は福岡県の実績には含まれないが、各事業体の生産規模には含まれている。

3 生産本数

平成25年9月(基準月)現在における県内の緑化用樹木の総生産本数は約7,122千本で、栽培区分別では露地栽培で3,717千本(52%)、コンテナ栽培で3,405千本(48%)が生産されている。(表1)

生産本数を昨年と比べると、総生産本数が8,381千本から1,258千本(15%)減少しており、その内訳は露地栽培が596千本(14%)、コンテナ栽培が662千本(16%)の減少で、露地栽培とコンテナ栽培ではコンテナ栽培の減少が大きい。

平成25年の生産本数を平成15年(10年前)の25,295千本と比べると、総数では18,173千本(72%)減少しており(表2)、栽培区分別では露地栽培が12,797千本(77%)、コンテナ栽培が5,375千本(61%)減少している。(図10)

なお、樹種群別の生産本数の構成を図11に、栽培区分別の生産本数の構成を図12と図13に示す。

表1 樹種群別、栽培区分別の生産本数と構成比 (単位:本数は本)

区分	生産本数	高中木性 針葉樹	高中木性 常緑広葉樹	高中木性 落葉広葉樹	低木性 常緑樹	低木性 落葉樹	特殊樹種
露地栽培	3,717,343	408,923	528,437	607,001	1,692,535	456,516	23,931
	100.0%	11.0%	14.2%	16.3%	45.5%	12.3%	0.6%
コンテナ栽培	3,404,913	169,150	931,120	226,258	1,417,975	655,160	5,250
	100.0%	5.0%	27.3%	6.6%	41.6%	19.2%	0.2%
合計	7,122,256	578,073	1,459,557	833,259	3,110,510	1,111,676	29,181
	100.0%	8.1%	20.5%	11.7%	43.7%	15.6%	0.4%

(注) 樹種群別構成比は、少数点以下第2位を四捨五入のため、合計が100%にならない。

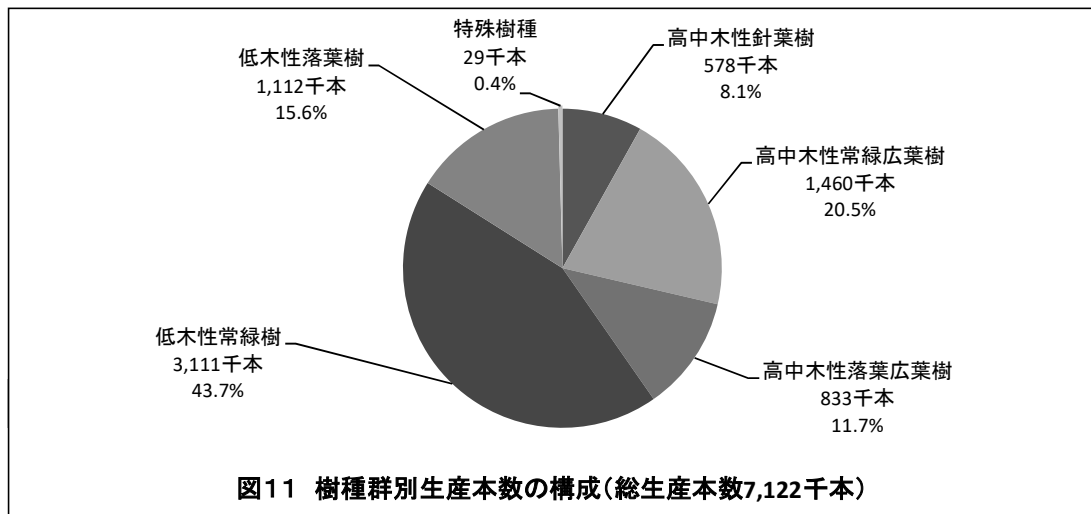
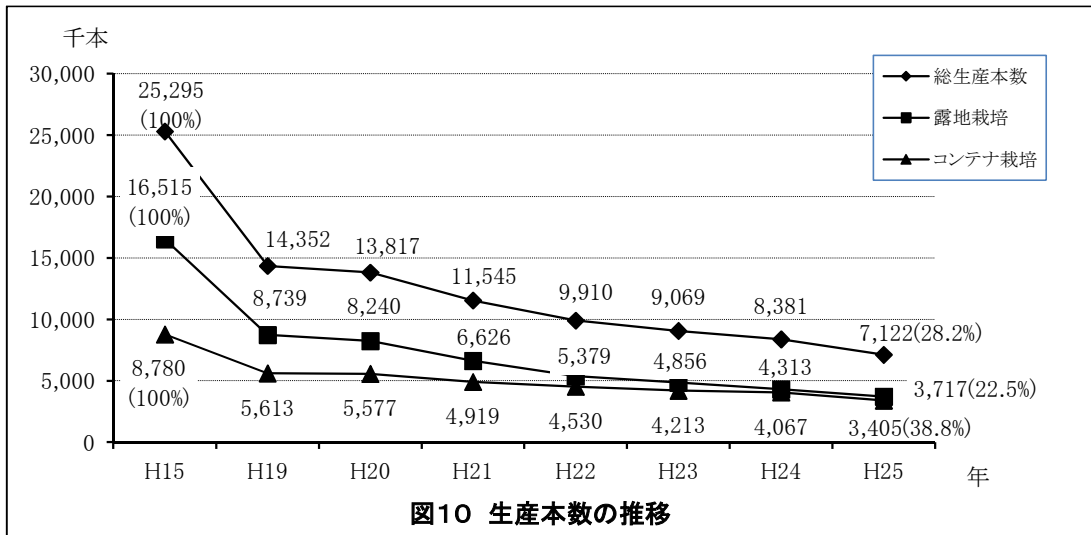
表2 生産本数の推移

(単位:本数は千本)

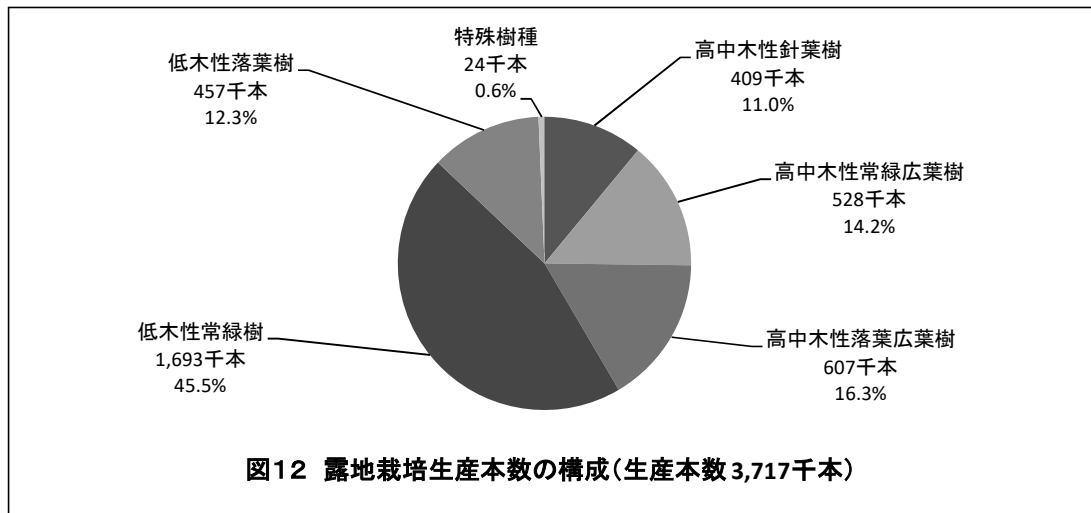
		H15	H19	H20	H21	H22	H23	H24	H25
高中木性 針葉樹	生産本数	2,809	1,079	984	791	723	696	630	578
	比率(%)	100.0%	38.4%	35.0%	28.2%	25.7%	24.8%	22.4%	20.6%
高中木性 常緑広葉樹	生産本数	6,068	3,200	3,107	2,590	2,107	1,814	1,736	1,460
	比率(%)	100.0%	52.7%	51.2%	42.7%	34.7%	29.9%	28.6%	24.1%
高中木性 落葉広葉樹	生産本数	2,462	1,670	1,574	1,188	1,004	904	859	833
	比率(%)	100.0%	67.8%	63.9%	48.3%	40.8%	36.7%	34.9%	33.8%
低木性 常緑樹	生産本数	10,691	6,393	6,265	5,257	4,494	4,205	3,802	3,111
	比率(%)	100.0%	59.8%	58.6%	49.2%	42.0%	39.3%	35.6%	29.1%
低木性 落葉樹	生産本数	3,045	1,949	1,831	1,674	1,542	1,414	1,321	1,112
	比率(%)	100.0%	64.0%	60.1%	55.0%	50.6%	46.4%	43.4%	36.5%
特種樹種	生産本数	221	61	56	45	39	36	33	29
	比率(%)	100.0%	27.6%	25.3%	20.4%	17.6%	16.3%	14.9%	13.1%
合計	生産本数	25,295	14,352	13,817	11,545	9,910	9,069	8,381	7,122
	比率(%)	100.0%	56.7%	54.6%	45.6%	39.2%	35.9%	33.1%	28.2%

(注1) 年度別の生産本数は、千本未満を四捨五入のため合計数と一致しないものがある。

(注2) 比率とは平成14年度との比較である。

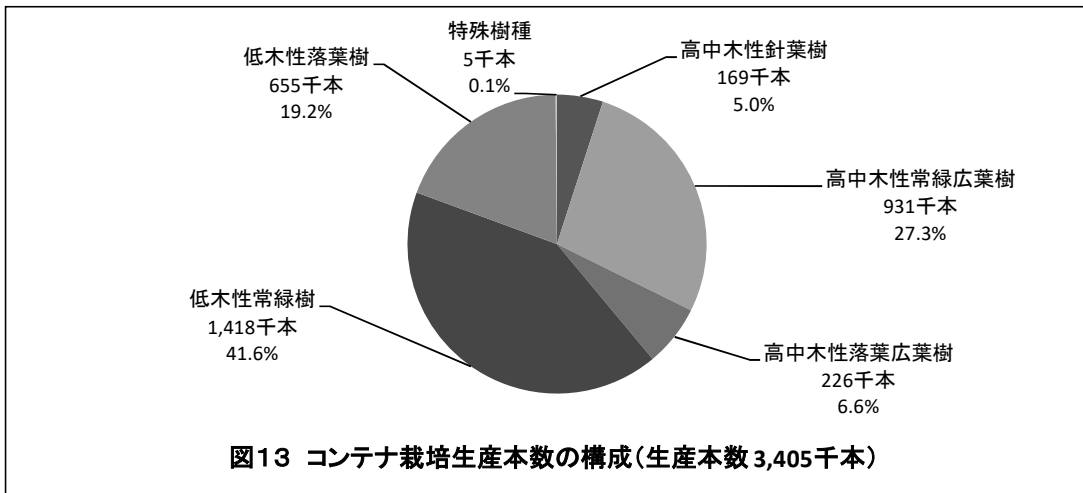


(注) 樹種群別の構成比率は、小数点以下第2位を四捨五入のため100%にならない。



(注1) 樹種群別生産本数は、千本未満を四捨五入のため、合計が総生産本数に一致しない。

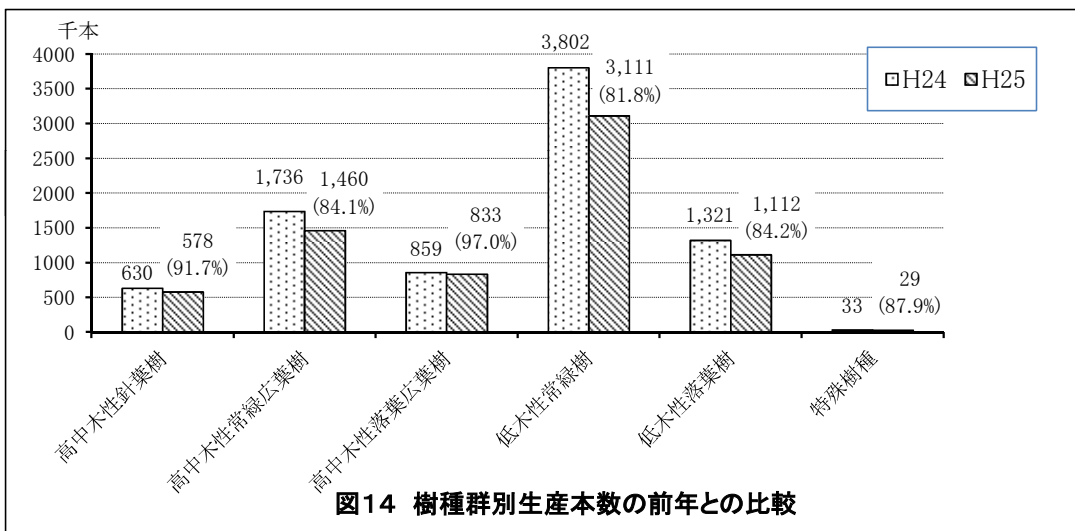
(注2) 樹種群別の構成比率は、少数点以下第2位を四捨五入のため、合計が100%にならない。



(注1) 樹種群別生産本数は、千本未満を四捨五入のため、合計が総生産本数に一致しない。
(注2) 樹種群別の構成比率は、少数点以下第2位を四捨五入のため、合計が100%にならない。

平成25年の樹種群別の生産本数を前年と比較すると、全ての樹種群で減少している。中でも低木性常緑樹が691千本(18%)と最も減少しており、以下減少数は、高中木性常緑広葉樹276千本(16%)、低木性落葉樹209千本(16%)、高中木性針葉樹52千本(8%)、高中木性落葉広葉樹26千本(3%)、特殊樹種4千本(12%)の順となっている。

減少率の大きい順では低木性常緑樹、高中木性常緑広葉樹、低木性落葉樹、特殊樹種、高中木性針葉樹、高中木性落葉広葉樹の順である。(図14)



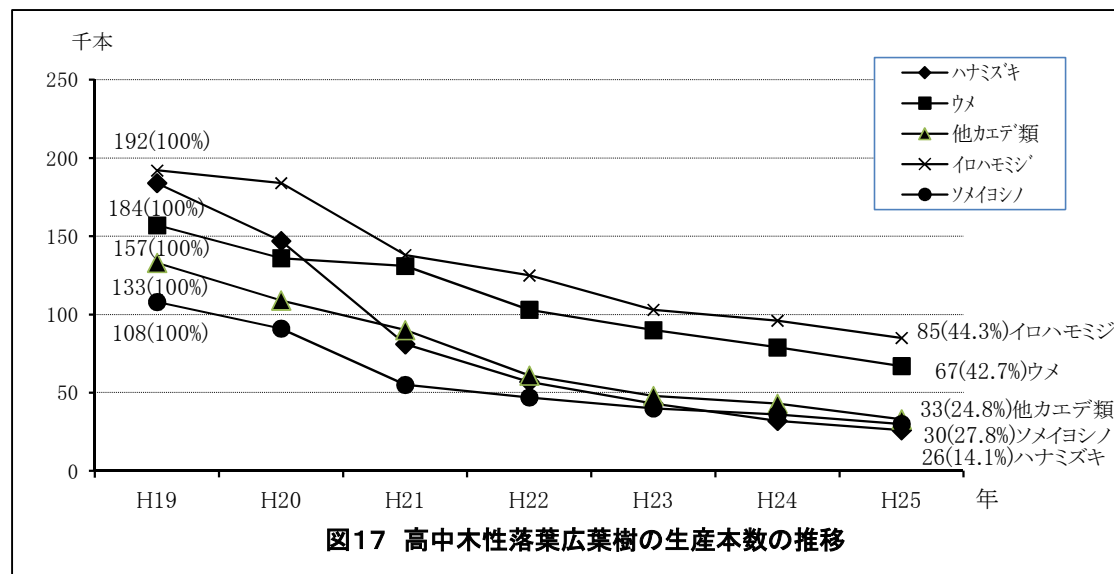
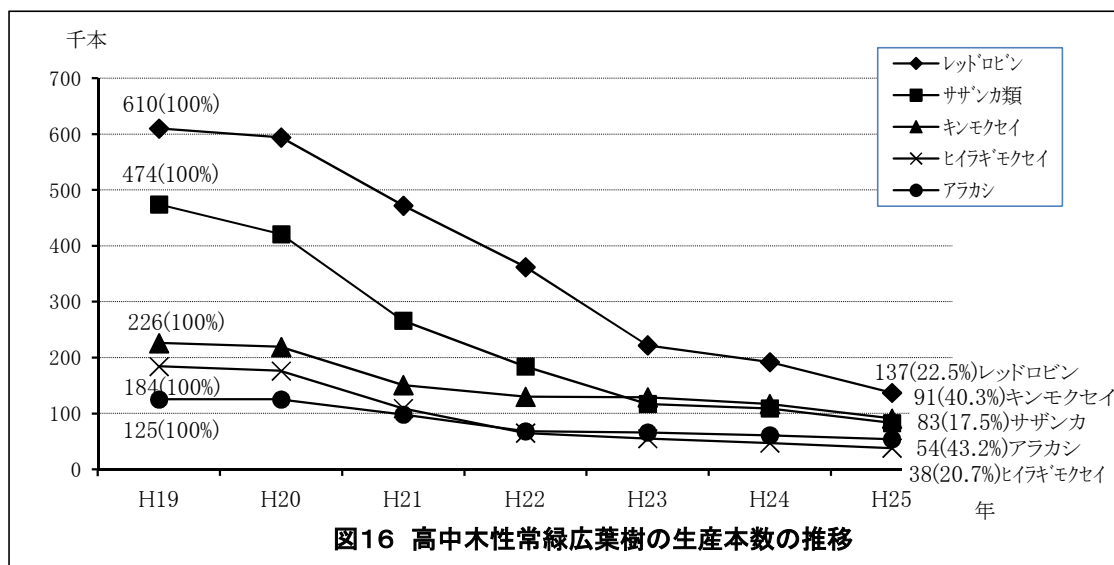
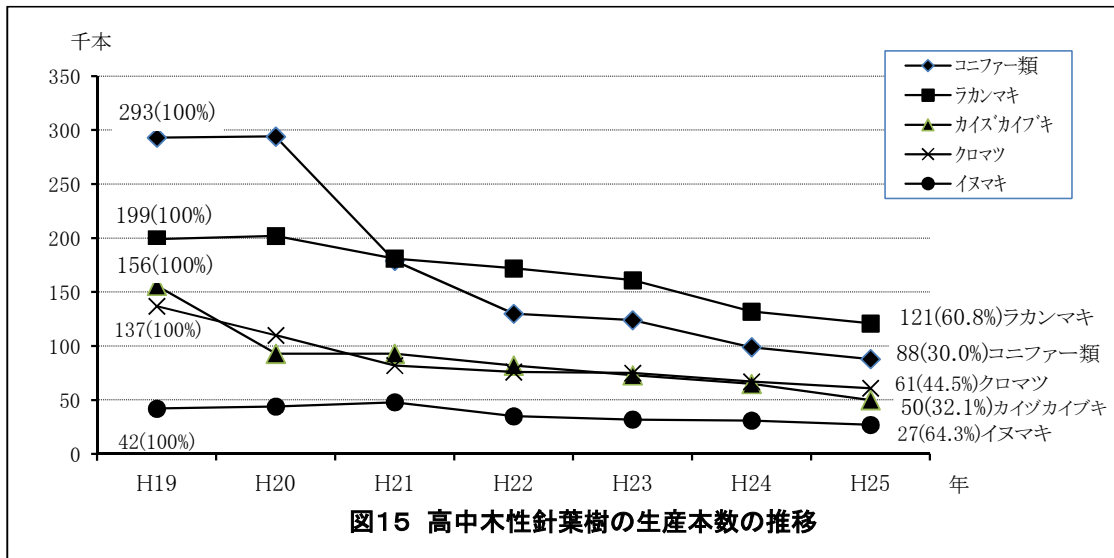
平成25年の樹種群毎の樹種と生産本数の詳細は、統計表の表2(14ページ)以降に示す。

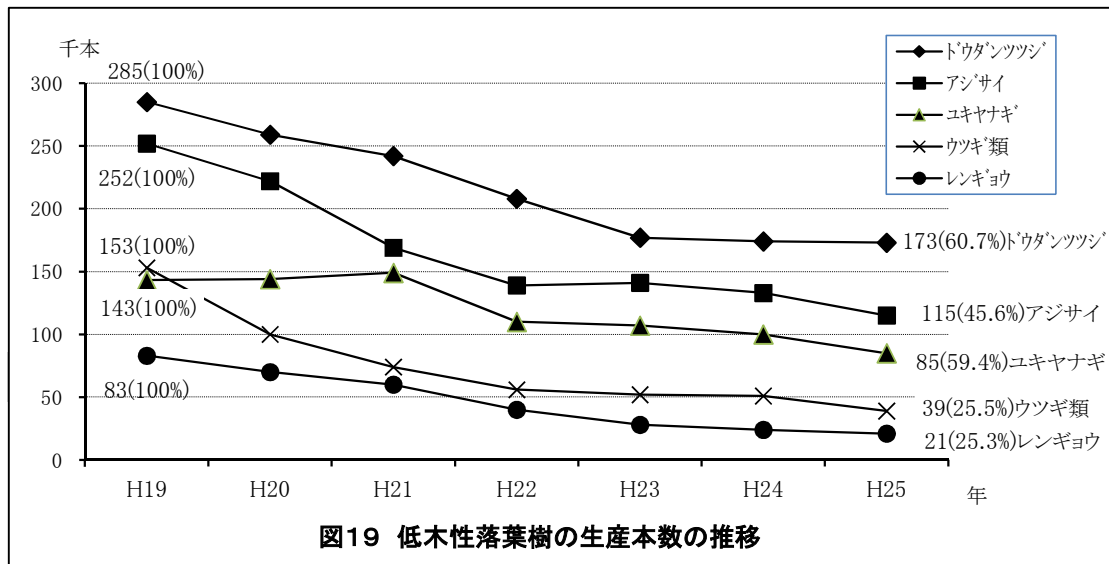
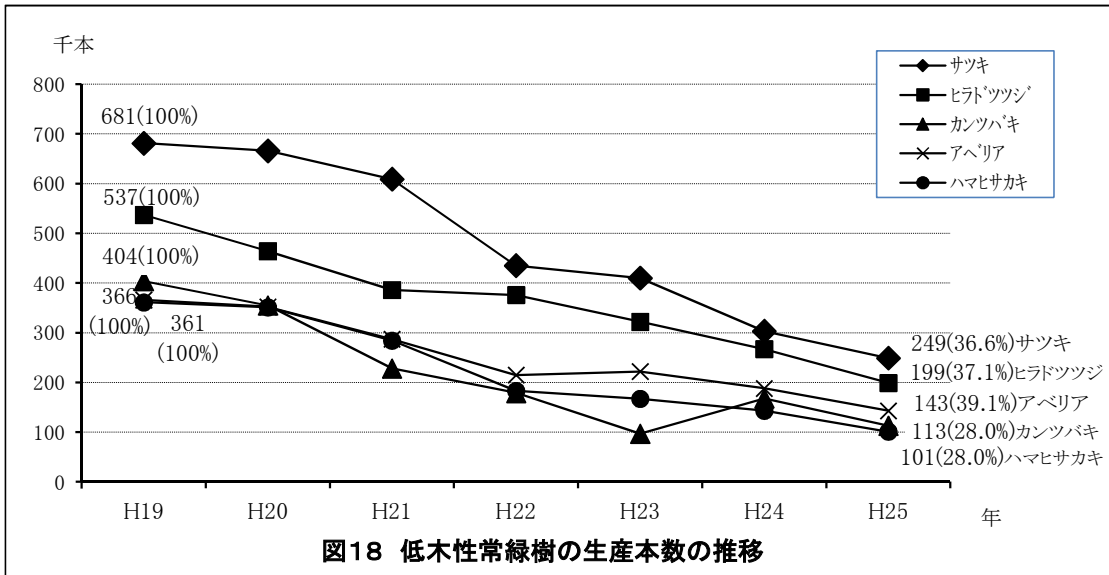
各樹種群毎に、過去6年間の生産数の推移は図15～図19に示すとおりで、殆どの樹種が毎年減少している。

樹種群別では、高中木性針葉樹ではイヌマキ、ラカカンマキが50%を超える減少となっており、高中木性常緑広葉樹及び高中木性落葉広葉樹では、キンモクセイ、イロハモミジの減少が大きい。

低木性常緑樹は、サツキ、ヒラドツツジ、アベリア、が40%近く減少している。また、低木性落葉樹では、ドウダンツツジ、ユキヤナギが60%前後減少している。

一方、6年前と比較して増加している樹種もある。生産本数1万本以上の樹種を対象としてみると、高中木性常緑広葉樹ではプリペット(270%)、ソヨゴ(414%)、ハイノキ(480%)、高中木性落葉広葉樹ではエゴノキ(4700%)、低木性常緑樹のオタフクナンテン(124%)、低木性落葉樹のブルーベリー(339%)がある。また、新たな調査樹種とした、ギンバイカも1万本を超えている。生産減少傾向の中でも、消費者志向の変化がうかがえる。





4 おわりに

久留米市をはじめ筑後川の両岸に広がる地域は、本県の緑化用樹木の主産地を形成し、生産される樹種は多種にわたり、今日においても全国的に屈指の緑化樹木の供給基地として、国内各地への供給が行われている。

しかし、近年の我が国の経済情勢や住宅様式の変化等から、緑化樹木の需要は年々減少しつつあり、生産現場においては、生産者の高齢化及び後継者不足等の諸問題を抱え、事業体数、生産量ともに減少傾向が続いている。

このような状況の中で、緑化樹木の生産・流通をはじめとする緑化関係の産業が、地域の主要産業として今後とも継続し発展するためには、行政をはじめ関係者、関係機関等の更なる連携と協調による新たな対応策の構築が急務である。

なお、参考資料として、久留米市及び田主丸町の各植木農業協同組合における年間の取り扱い実績を85ページから89ページに掲載したので、参考にいただければ幸いです。

最後に、ご多忙の折にもかかわらず本調査にご協力をいただいた各位に、心よりお礼を申し上げます。

Ⅲ 統計表

1 平成25年9月現在の事業体数及び生産面積

表1-1 事業体別、生産規模別事業体数

(単位:戸・社)

事業体	生産規模					合計	対前年比 (%)
	10アール未満	10アール以上 20アール未満	20アール以上 50アール未満	50アール以上 100アール未満	100アール以上		
農家・林家	225	428	653	558	208	2,072	99.9
法人	0	2	12	12	46	72	100.0
合計	225	430	665	570	254	2,144	99.9

表1-2 事業体別、生産方法別、生産規模別生産面積

(単位:アール)

事業体		生産規模					合計	対前年比 (%)
		10アール未満	10アール以上 20アール未満	20アール以上 50アール未満	50アール以上 100アール未満	100アール以上		
農家・林家	露地栽培	798	3,800	12,850	25,250	19,960	62,658	96.4
	コンテナ栽培	300	720	3,110	2,930	2,170	9,230	94.0
	計	1,098	4,520	15,960	28,180	22,130	71,888	96.1
法人	露地栽培	0	0	105	685	11,557	12,347	97.8
	コンテナ栽培	0	40	365	200	860	1,465	94.8
	計	0	40	470	885	12,417	13,812	97.4
合計	露地栽培	798	3,800	12,955	25,935	31,517	75,005	96.7
	コンテナ栽培	300	760	3,475	3,130	3,030	10,695	94.1
	計	1,098	4,560	16,430	29,065	34,547	85,700	96.3

表1-3 市町村別事業体数及び生産面積

(単位 戸・社、アール)

市町村名	事業体数			生産面積		
	農家・林家	法人	計 (%)	露地栽培	コンテナ栽培	計 (%)
福岡市	0	1	1 (0.0%)	200	5	205 (0.2%)
久留米市 (久留米地区)	576	9	585 (27.3%)	18,550	810	19,360 (22.6%)
久留米市 (田主丸地区)	1,069	39	1,108 (51.7%)	27,246	7,266	34,512 (40.3%)
久留米市 (三潞地区)	48	0	48 (2.2%)	1,640	0	1,640 (1.9%)
久留米市 (北野地区)	2	1	3 (0.1%)	220	0	220 (0.3%)
久留米市 計	1,695	49	1,744 (81.3%)	47,656	8,076	55,732 (65.0%)
朝倉市 (甘木地区)	50	8	58 (2.7%)	4,100	300	4,400 (5.1%)
朝倉市 (朝倉地区)	25	3	28 (1.3%)	2,100	470	2,570 (3.0%)
朝倉市 計	75	11	86 (4.0%)	6,200	770	6,970 (8.1%)
八女市 (八女地区)	31	0	31 (1.6%)	968	0	968 (1.1%)
八女市 (黒木地区)	1	0	1 (0.0%)	70	0	70 (0.1%)
八女市 (矢部地区)	17	0	17 (0.8%)	630	10	640 (0.7%)
八女市 (星野地区)	60	0	60 (2.7%)	3,130	30	3,160 (3.7%)
八女市 計	109	0	109 (5.2%)	4,798	40	4,838 (5.6%)
筑後市	20	2	22 (1.0%)	630	0	630 (0.7%)
小郡市	47	4	51 (2.4%)	6,546	1,254	7,800 (9.1%)
うきは市 (吉井地区)	31	4	35 (1.6%)	4,035	520	4,555 (5.3%)
うきは市 (浮羽地区)	7	0	7 (0.3%)	720	0	720 (0.8%)
うきは市 計	38	4	42 (2.0%)	4,755	520	5,275 (6.2%)
筑前町	24	0	24 (1.1%)	810	0	810 (0.9%)
大刀洗町	36	1	37 (1.7%)	2,570	30	2,600 (3.0%)
広川町	28	0	28 (1.3%)	840	0	840 (1.0%)
合計	2,072	72	2,144 (100%)	75,005	10,695	85,700 (100%)

(注1) 表中、網掛け部分は市町村合併前の地区を示す。

(注2) 各市町の事業体数及び生産面積が合計面積に占める割合(%)は、小数点以下2位を四捨五入のため、100%にならないものがある。合併地区がある市町についても同様である。

2 市町村別、樹種別、栽培区分別生産本数

(注)表中、網掛け部分は市町村合併前の市町村の生産本数を示す。

表2-1-1 高中木性針葉樹【露地栽培(1)】

(単位 本)

市町村名	年	樹 種 名														
		アカマツ	イヌマキ	カイヅカイブキ	クロマツ	コウヤマキ	コニファー類	ゴヨウマツ	サワラ	シダレアカマツ	スギ・ヒノキ	ダイオウショウ	チャボヒバ	トウヒ類	ナギ	ヒマラヤスギ
福岡市 (博多区)	24		80				45							20	70	
	25		70				35							25	55	
久留米市 (久留米地区)	24		600	3,300			9,000	550				100	50			
	25		600	1,300			5,000	550				100	50			
久留米市 (田主丸地区)	24		11,900	28,550	5,600		2,850	2,300		1,000	4,500		2,000	700	50	220
	25		9,200	20,750	4,600		2,350	2,000		900	4,500		1,600	600	50	200
久留米市 (三潯地区)	24		490		4,480											
	25		490		4,600											
久留米市 (北野地区)	24					5	30						10	40		
	25						30						10	30		
久留米市 計	24		12,990	31,850	10,080	5	11,880	3,115		1,000	4,500	100	2,060	740	50	220
	25		10,290	22,050	9,200		7,380	2,815		900	4,500	100	1,660	630	50	200
朝倉市 (甘木地区)	24			600	11,300		4,400	130			40,000			310	40	100
	25		200	600	12,500		4,400	130			50,000			260	40	100
朝倉市 (朝倉地区)	24	1,500	750	150	20,900	4	400	60	400		45,400			80		10
	25	2,000	750	150	16,500	4	400	50	100		45,600			80		5
朝倉市 計	24	1,500	750	750	32,200	4	4,800	190	400		85,400			390	40	110
	25	2,000	950	750	29,000	4	4,800	180	100		95,600			340	40	105
八女市 (八女地区)	24		1,000		300			450								
	25		1,000		500			300								
八女市 (黒木地区)	24															
	25															
八女市 (矢部地区)	24															
	25															
八女市 (星野地区)	24												500			
	25												500			
八女市 計	24		1,000		300			450					500			
	25		1,000		500			300					500			
筑後市	24		500		150			210		400						
	25		500		150			210		500						
小郡市	24		80	12,500		10	7,500	200			100			10	10	20
	25		30	14,300			7,300	200			100	5		5	40	40
うきは市 (吉井地区)	24		300	20				90								
	25		250	20				200								
うきは市 (浮羽地区)	24							500								
	25							100								
うきは市 計	24		300	20				500								
	25		250	20				300								
筑前町	24		605	2,000	1		2,300	90								
	25		590	1,000			1,400	9								
大刀洗町	24		450	10,500		10	9,200	50		21	700			20		
	25		50	5,500	5	10	9,200	30		21	600			20		
広川町	24		500		200			600		600						
	25		500		200			600		700						
合計	24	1,500	17,255	57,620	42,931	29	36,225	5,160	400	2,021	90,700	100	2,060	1,680	170	350
	25	2,000	14,230	43,620	39,055	14	30,415	4,579	100	2,121	100,800	105	1,660	1,520	185	345

表2-1-1 高中木性針葉樹【露地栽培(2)】

(単位 本)

市町村名	年	樹 種 名				合計
		メタセコイア	モミ類	ラカンマキ	ラクウショウ	
福岡市 (博多区)	24		3	10		228
	25		3	15		203
久留米市 (久留米地区)	24	50		44,500		73,650
	25	20		44,500		67,620
久留米市 (田主丸地区)	24	350	500	30,150	50	149,220
	25	250	400	21,150	100	115,650
久留米市 (三潯地区)	24					5,235
	25					5,355
久留米市 (北野地区)	24			50	3	138
	25			230	3	303
久留米市 計	24	400	500	74,700	53	74,000
	25	270	400	65,880	103	62,500
朝倉市 (甘木地区)	24	10		4,290		61,180
	25	10		2,340	10	70,590
朝倉市 (朝倉地区)	24	270	15	8,200	50	78,189
	25	250	15	8,200		74,104
朝倉市 計	24	280	15	12,490	50	139,369
	25	260	15	10,540	10	144,694
八女市 (八女地区)	24			790		2,540
	25			550		2,350
八女市 (黒木地区)	24					
	25					
八女市 (矢部地区)	24					
	25					
八女市 (星野地区)	24					500
	25					500
八女市 計	24			790		3,040
	25			550		2,850
筑後市	24			1,000		2,260
	25			1,000		2,360
小郡市	24	10		9,600		30,040
	25	10	3	7,400		29,433
うきは市 (吉井地区)	24			6,750		7,160
	25			10,400		10,950
うきは市 (浮羽地区)	24			500		1,165
	25			500		755
うきは市 計	24			7,250		8,325
	25			10,900		11,705
筑前町	24			3,905		8,901
	25			2,915		5,914
大刀洗町	24			5,200		26,151
	25			5,400		20,836
広川町	24			200		2,100
	25					2,000
合計	24	690	518	115,145	103	74,000
	25	540	421	104,600	113	62,500

表2-1-2 高中木性針葉樹【コンテナ栽培(1)】

(単位 本)

市町村名	年	樹 種 名														
		アカマツ	イヌマキ	カイズカイブキ	クロマツ	コウヤマキ	コニファー類	ゴヨウマツ	サワラ	シダレアカマツ	スギ・ヒノキ	ダイオウショウ	チャボヒバ	トウヒ類	ナギ	ヒマラヤスギ
福岡市 (博多区)	24														200	
	25														150	
久留米市 (久留米地区)	24						13,000									
	25						6,500									
久留米市 (田主丸地区)	24		4,000	7,000	4,300		28,700									
	25		4,200	6,000	3,300		22,900									
久留米市 (三潞地区)	24															
	25															
久留米市 (北野地区)	24															
	25															
久留米市 計	24		4,000	7,000	4,300		41,700									
	25		4,200	6,000	3,300		29,400									
朝倉市 (甘木地区)	24						2,000									
	25						3,500									
朝倉市 (朝倉地区)	24	4,000			18,000					9,500						
	25	3,500			18,000					9,500					100	
朝倉市 計	24	4,000			18,000		2,000			9,500						
	25	3,500			18,000		3,500			9,500					100	
八女市 (八女地区)	24															
	25															
八女市 (黒木地区)	24															
	25															
八女市 (矢部地区)	24															
	25															
八女市 (星野地区)	24					4,000										
	25					4,000										
八女市 計	24					4,000										
	25					4,000										
筑後市	24															
	25															
小郡市	24		500	400	1,300		10,000									500
	25		500	500	800		10,000									500
うきは市 (吉井地区)	24		9,700		200		9,500								100	
	25		8,500		200	100	15,100								100	
うきは市 (浮羽地区)	24															
	25															
うきは市 計	24		9,700		200		9,500								100	
	25		8,500		200	100	15,100								100	
筑前町	24															
	25															
大刀洗町	24															
	25															
広川町	24															
	25															
合計	24	4,000	14,200	7,400	23,800	4,000	63,200			9,500					300	500
	25	3,500	13,200	6,500	22,300	4,100	58,000			9,500					350	500

表2-1-2 高中木性針葉樹【コンテナ栽培(2)】

(単位 本)

市町村名	年	樹 種 名				合計
		メタセコイア	モミ類	ラカンマキ	ラクウショウ	
福岡市 (博多区)	24					200
	25					150
久留米市 (久留米地区)	24					13,000
	25					6,500
久留米市 (田主丸地区)	24			9,400		38,000
	25			6,700		35,000
久留米市 (三潞地区)	24					
	25					
久留米市 (北野地区)	24					
	25					
久留米市 計	24			9,400		38,000
	25			6,700		35,000
朝倉市 (甘木地区)	24					2,000
	25					3,500
朝倉市 (朝倉地区)	24			500		32,000
	25			1,000		32,100
朝倉市 計	24			500		34,000
	25			1,000		35,600
八女市 (八女地区)	24					
	25					
八女市 (黒木地区)	24					
	25					
八女市 (矢部地区)	24					
	25					
八女市 (星野地区)	24					4,000
	25					4,000
八女市 計	24					4,000
	25					4,000
筑後市	24					
	25					
小郡市	24					12,700
	25					12,300
うきは市 (吉井地区)	24			6,500		26,000
	25			8,500		32,500
うきは市 (浮羽地区)	24					
	25					
うきは市 計	24			6,500		26,000
	25			8,500		32,500
筑前町	24					
	25					
大刀洗町	24					
	25					
広川町	24					
	25					
合計	24			16,400		38,000
	25			16,200		35,000
						181,300
						169,150

表2-1-3 高中木性針葉樹【露地栽培+コンテナ栽培(1)】

(単位 本)

市町村名	年	樹 種 名														
		アカマツ	イヌマキ	カイズカイブキ	クロマツ	コウヤマキ	コニファー類	ゴヨウマツ	サワラ	シダレアカマツ	スギ・ヒノキ	ダイオウショウ	チャボヒバ	トウヒ類	ナギ	ヒマラヤスギ
福岡市 (博多区)	24		80				45							20	270	
	25		70				35							25	205	
久留米市 (久留米地区)	24		600	3,300			22,000	550			100	50				
	25		600	1,300			11,500	550			100	50				
久留米市 (田主丸地区)	24		15,900	35,550	9,900		31,550	2,300		1,000	4,500	2,000	700	50	220	
	25		13,400	26,750	7,900		25,250	2,000		900	4,500	1,600	600	50	200	
久留米市 (三潞地区)	24		490		4,480			265								
	25		490		4,600			265								
久留米市 (北野地区)	24					5	30					10	40			
	25						30					10	30			
久留米市 計	24		16,990	38,850	14,380	5	53,580	3,115		1,000	4,500	100	2,060	740	50	220
	25		14,490	28,050	12,500		36,780	2,815		900	4,500	100	1,660	630	50	200
朝倉市 (甘木地区)	24			600	11,300		6,400	130			40,000		310	40	100	
	25		200	600	12,500		7,900	130			50,000		260	40	100	
朝倉市 (朝倉地区)	24	5,500	750	150	38,900	4	400	60	400		54,900		80		10	
	25	5,500	750	150	34,500	4	400	50	100		55,100		80	100	5	
朝倉市 計	24	5,500	750	750	50,200	4	6,800	190	400		94,900		390	40	110	
	25	5,500	950	750	47,000	4	8,300	180	100		105,100		340	140	105	
八女市 (八女地区)	24		1,000		300			450								
	25		1,000		500			300								
八女市 (黒木地区)	24															
	25															
八女市 (矢部地区)	24															
	25															
八女市 (星野地区)	24					4,000							500			
	25					4,000							500			
八女市 計	24		1,000		300	4,000		450					500			
	25		1,000		500	4,000		300					500			
筑後市	24		500		150			210		400						
	25		500		150			210		500						
小郡市	24		580	12,900	1,300	10	17,500	200			100		10		520	
	25		530	14,800	800		17,300	200		100	5		5	40	540	
うきは市 (吉井地区)	24		10,000	20	200		9,500	90							100	
	25		8,750	20	200	100	15,300	80							100	
うきは市 (浮羽地区)	24						500	165								
	25						100	155								
うきは市 計	24		10,000	20	200		10,000	255							100	
	25		8,750	20	200	100	15,400	235							100	
筑前町	24		605	2,000	1		2,300	90								
	25		590	1,000			1,400	9								
大刀洗町	24			10,500		10	9,200	50		21	700		20			
	25		50	5,500	5	10	9,200	30		21	600		20			
広川町	24		500		200			600		600						
	25		500		200			600		700						
合計	24	5,500	31,455	65,020	66,731	4,029	99,425	5,160	400	2,021	100,200	100	2,060	1,680	470	850
	25	5,500	27,430	50,120	61,355	4,114	88,415	4,579	100	2,121	110,300	105	1,660	1,520	535	845

表2-1-3 高中木性針葉樹【露地栽培+コンテナ栽培(2)】

(単位 本)

市町村名	年	樹 種 名				合計	
		メタセコイア	モミ類	ラカンマキ	ラクウショウ		その他
福岡市 (博多区)	24		3	10		428	
	25		3	15		353	
久留米市 (久留米地区)	24	50		44,500		15,500	86,650
	25	20		44,500		15,500	74,120
久留米市 (田主丸地区)	24	350	500	39,550	50	96,500	240,620
	25	250	400	27,850	100	82,000	193,750
久留米市 (三潞地区)	24						5,235
	25						5,355
久留米市 (北野地区)	24			50	3		138
	25			230	3		303
久留米市 計	24	400	500	84,100	53	112,000	332,643
	25	270	400	72,580	103	97,500	273,528
朝倉市 (甘木地区)	24	10		4,290			63,180
	25	10		2,340	10		74,090
朝倉市 (朝倉地区)	24	270	15	8,700	50		110,189
	25	250	15	9,200			106,204
朝倉市 計	24	280	15	12,990	50		173,369
	25	260	15	11,540	10		180,294
八女市 (八女地区)	24			790			2,540
	25			550			2,350
八女市 (黒木地区)	24						
	25						
八女市 (矢部地区)	24						
	25						
八女市 (星野地区)	24						4,500
	25						4,500
八女市 計	24			790			7,040
	25			550			6,850
筑後市	24			1,000			2,260
	25			1,000			2,360
小郡市	24	10		9,600			42,740
	25	10	3	7,400			41,733
うきは市 (吉井地区)	24			13,250			33,160
	25			18,900			43,450
うきは市 (浮羽地区)	24			500			1,165
	25			500			755
うきは市 計	24			13,750			34,325
	25			19,400			44,205
筑前町	24			3,905			8,901
	25			2,915			5,914
大刀洗町	24			5,200			25,701
	25			5,400			20,836
広川町	24			200			2,100
	25						2,000
合計	24	690	518	131,545	103	112,000	629,957
	25	540	421	120,800	113	97,500	578,073

表2-2-1 高中木性常緑広葉樹【露地栽培(1)】

(単位 本)

市町村名	年	樹 種 名														
		アカシア類	アラカシ	ウバメガシ	オガタマノキ	オリーブ	カクレミノ	カナメモチ	カラタネオガタマ	キンモクセイ	クスノキ	クスノハカエデ	クロガネモチ	ゲッケイジュ	コバンモチ	サカキ
福岡市 (博多区)	24		30					217		90	20			5	320	
	25		30					105		110	30		30	5	300	
久留米市 (久留米地区)	24		400			250		250	50	5,500	50		3,000	200		4,000
	25		200			600			100	3,000	50		3,000	200		2,500
久留米市 (田主丸地区)	24	800	5,400	5,100		1,550		2,500	200	19,600	400		19,500	3,600		8,600
	25	800	4,650	3,000		2,250		2,700	150	13,500	400	50	15,000	3,350		7,600
久留米市 (三潴地区)	24												180			
	25												180			
久留米市 (北野地区)	24		5			10		35	20	20	5		50	30		
	25		5			10		40	20	20	5		50	10		5
久留米市 計	24	800	5,805	5,100		1,810		2,785	270	25,120	455		22,730	3,830		12,600
	25	800	4,855	3,000		2,860		2,740	270	16,520	455	50	18,230	3,560		10,105
朝倉市 (甘木地区)	24		1,300	100		200		160	250	500	300		500	10		11,000
	25		800	100		100		100	300	400	200		500	260		11,000
朝倉市 (朝倉地区)	24		2,500	2,300	30	50		415	20	10,500	600		3,000	50		20
	25		2,500	1,700	30	30		420	20	9,300	500		3,000	150		50
朝倉市 計	24		3,800	2,400	30	250		575	270	11,000	900		3,500	60		11,020
	25		3,300	1,800	30	130		420	320	9,700	700		3,500	410		11,050
八女市 (八女地区)	24		100							145			400			
	25		100							145			400			
八女市 (黒木地区)	24															
	25															
八女市 (矢部地区)	24															
	25															
八女市 (星野地区)	24															
	25															
八女市 計	24		100							145			400			
	25		100							145			400			
筑後市	24															
	25															
小郡市	24	20	6,000	1,600	5	1,500	300		250	5,250	150		3,500	230		300
	25	25	4,000	800	4	1,200	370		150	5,750	150		3,500	290		200
うきは市 (吉井地区)	24			50	1,330	1,510	500			2,300	1,500	100	30	200		520
	25		2,400		1,510	3,050	550		350	1,700	1,000	50	300	310		900
うきは市 (浮羽地区)	24	30				700								50		
	25				300	2,050				100						
うきは市 計	24	30		50	1,330	2,210	500			2,300	1,500	100	30	250		520
	25		2,400		1,810	5,100	550		450	1,700	1,000	50	300	310		900
筑前町	24		61	5		1,000	6			108			968			
	25			5						110			790			40
大刀洗町	24		850			650	480			2,360	360		750			
	25		450			450	260			1,260	430		750			
広川町	24			50						300			550			
	25			50						300			550			
合計	24	850	16,646	9,205	1,365	7,420	4,863		790	46,673	3,385	100	32,428	4,375	320	24,440
	25	825	15,135	5,655	1,844	9,740	4,445		1,190	35,595	2,765	100	28,050	4,575	300	22,295

表2-2-1 高中木性常緑広葉樹【露地栽培(2)】

(単位 本)

市町村名	年	樹 種 名														
		サザンカ類	サンゴジュ	シマトネリコ	ジョウリョクヤマボウシ	シラカシ	シロダモ	スダジイ	ソヨゴ	タイサンボク	他ツバキ類	タブノキ	ツブラジイ	トウネズミモチ	トキワマンサク	ネズミモチ
福岡市 (博多区)	24			110		620			40		30	300				
	25			120		460	5		50		30	150				
久留米市 (久留米地区)	24	15,600		3,500	3,200	650			1,100		4,100				5,300	
	25	10,600		3,500	4,000	600			2,000		4,500				5,500	
久留米市 (田主丸地区)	24	16,100	1,500	2,100	6,600	4,650		900	3,200	2,150	2,900	500		300	4,600	2,100
	25	10,550	1,300	3,150	6,800	4,100		900	5,000	1,950	1,750	500			5,600	2,000
久留米市 (三潞地区)	24	250														
	25	250														
久留米市 (北野地区)	24			80	30	20		10	30	5					10	
	25	5		80	30	10	10	10	30	5	10			50	50	
久留米市 計	24	31,950	1,500	5,680	9,830	5,320		910	4,330	2,155	7,000	500		300	9,910	2,100
	25	21,405	1,300	6,730	10,830	4,710	10	910	7,030	1,955	6,260	500		50	11,150	2,000
朝倉市 (甘木地区)	24	1,500	150	5,550	630	2,000		400	300	400	700	100			1,150	
	25	350	50	4,650	660	950		300	250	250	200	100				
朝倉市 (朝倉地区)	24	12,550	50	3,200	1,000	5,500	100	1,200	510	800	300	400		2,000	4,250	2,000
	25	11,550	50	3,700	1,500	5,500	100	1,100	620	900	300	400		1,500	4,230	2,000
朝倉市 計	24	14,050	200	8,750	1,630	7,500	100	1,600	810	1,200	1,000	500		2,000	5,400	2,000
	25	11,900	100	8,350	2,160	6,450	100	1,400	870	1,150	500	500		1,500	4,230	2,000
八女市 (八女地区)	24	350														
	25	250														
八女市 (黒木地区)	24															
	25															
八女市 (矢部地区)	24															
	25															
八女市 (星野地区)	24								10,000						100	
	25								13,000						100	
八女市 計	24	350							10,000						100	
	25	250							13,000						100	
筑後市	24	900			300											
	25	900			300											
小郡市	24	16,900	430	2,300	4,000	7,500		800	650	650	1,610	280	40	500	1,200	200
	25	16,500	280	1,450	2,600	6,500		700	450	300	1,265	100	100	750	1,500	50
うきは市 (吉井地区)	24	1,650	450	430	420	1,800	250	50	1,920	40	1,450	300			3,500	1,300
	25	1,350	500	750	850	1,200	200	10	1,200	30	2,950	250			2,300	500
うきは市 (浮羽地区)	24			450	500				350		180					
	25			650	700				500		110					
うきは市 計	24	1,650	450	880	920	1,800	250	50	2,270	40	1,630	300			3,500	1,300
	25	1,350	500	1,400	1,550	1,200	200	10	1,700	30	3,060	250			2,300	500
筑前町	24	412		1,120	150	200			50		4	20				
	25	290		1,120	60	1,060					70					
大刀洗町	24	5,850	260	1,050	1,000	3,200			1,000	50	350	50	30		2,020	
	25	3,550		650	750	1,700		5	800	30	330	70		320	1,020	
広川町	24	400			300						100					
	25	400									100					
合計	24	72,462	2,840	19,890	18,130	26,140	350	3,360	19,150	4,095	11,724	1,950	70	2,800	22,130	5,600
	25	56,545	2,180	19,820	18,250	22,080	315	3,025	23,900	3,465	11,615	1,570	100	2,620	20,300	4,550

表2-2-1 高中木性常緑広葉樹【露地栽培(3)】

(単位 本)

市町村名	年	樹 種 名														
		ハイノキ	ヒイラギ	ヒイラギモクセイ	ヒメユズリハ	フェイジョア	プリベツト	ホルトノキ	マテバシイ	ミヤマガンショウ	モチノキ	モッコク	ヤブツバキ	ヤマモモ	レッドロビン	ロドレイア
福岡市 (博多区)	24				150			500				50	250	50		
	25				110			360	10	30		50	210	50	30	
久留米市 (久留米地区)	24			200		2,100	1,500					650	700	150	3,000	200
	25					2,100	1,500					50	700	50	3,000	200
久留米市 (田主丸地区)	24	100	1,000	12,500	150	750	22,000	400	1,000	100		5,600	3,250	3,000	35,000	750
	25	200	1,500	8,900	150	750	19,000	400	850	200		1,400	2,600	3,000	22,000	850
久留米市 (三潯地区)	24															
	25															
久留米市 (北野地区)	24	12	8	10	50	35		5		2	3	3	5	5		40
	25	12	8	10	35	15		15		2		3	5	5		30
久留米市 計	24	112	1,008	12,710	200	2,885	23,500	405	1,000	102	3	6,253	3,955	3,155	38,000	990
	25	212	1,508	8,910	185	2,865	20,500	415	850	202		1,453	3,305	3,055	25,000	1,080
朝倉市 (甘木地区)	24			500	50	170		50	200		70	130	580	200		90
	25				50	110		50	200		70	130	665	250		50
朝倉市 (朝倉地区)	24	100		14,530	300	50	1,000	400	1,100		450	450	700	700	5,500	
	25	100		14,300	300	50	1,500	350	1,000		430	500	700	900	4,500	
朝倉市 計	24	100		15,030	350	220	1,000	450	1,300		520	580	1,280	900	5,500	90
	25	100		14,300	350	160	1,500	400	1,200		500	630	1,365	1,150	4,500	50
八女市 (八女地区)	24											150	50			
	25											150	50			
八女市 (黒木地区)	24									100		300	500			
	25											200	500			
八女市 (矢部地区)	24	3,000											250			
	25	2,000											100			
八女市 (星野地区)	24	9,100														
	25	9,500														
八女市 計	24	12,100								100		450	800			
	25	11,500										350	650			
筑後市	24			150									150			
	25			150									150			
小郡市	24	20	80	3,100	120	552	6,200	60	1,300		350	950	450	250	620	255
	25	30	40	3,150	80	620	6,400	20	1,200		150	900	450	200	915	260
うきは市 (吉井地区)	24			420		580		230			350	900	530	150	2,000	
	25			200	100	240		60	100		550	700	1,680	30	200	
うきは市 (浮羽地区)	24					300								250	400	350
	25		200			300									500	70
うきは市 計	24			420		580		230			350	900	530	400	2,400	350
	25		200	200	100	540		60	100		550	700	1,680	30	700	70
筑前町	24		1	2								153	141			
	25		1									220	80			80
大刀洗町	24	30	210	4,000		20			400			200	1,110	200		60
	25	30	410	4,000			500		500			260	1,060	270		30
広川町	24			100								300	100			
	25			100								300	100			
合計	24	12,362	1,299	35,512	820	4,257	30,700	1,645	4,000	102	1,323	5,836	8,616	4,955	46,520	1,745
	25	11,872	2,159	30,810	825	4,185	28,900	1,255	3,860	232	1,200	5,013	8,900	4,755	31,145	1,570

表2-2-1 高中木性常緑広葉樹【露地栽培(4)】

(単位 本)

市町村名	年	樹 種 名			合計
		カンキツ類	マルバニッケイ	その他	
福岡市 (博多区)	24	25			2,807
	25	27			2,302
久留米市 (久留米地区)	24				55,650
	25				47,950
久留米市 (田主丸地区)	24			20,500	216,800
	25			17,000	175,850
久留米市 (三潞地区)	24				430
	25				430
久留米市 (北野地区)	24				538
	25				595
久留米市 計	24			20,500	273,418
	25			17,000	224,825
朝倉市 (甘木地区)	24			35,000	64,240
	25			35,000	57,995
朝倉市 (朝倉地区)	24			8,000	86,625
	25		30	8,000	83,810
朝倉市 計	24			43,000	150,865
	25		30	43,000	141,805
八女市 (八女地区)	24				1,195
	25				1,095
八女市 (黒木地区)	24				900
	25				700
八女市 (矢部地区)	24				3,250
	25				2,100
八女市 (星野地区)	24			5,500	24,700
	25			5,500	28,100
八女市 計	24			5,500	30,045
	25			5,500	31,995
筑後市	24			3,000	4,500
	25			3,000	4,500
小郡市	24				70,472
	25				63,399
うきは市 (吉井地区)	24				26,760
	25				28,070
うきは市 (浮羽地区)	24			300	3,560
	25			300	5,780
うきは市 計	24			300	30,320
	25			300	33,850
筑前町	24				4,401
	25			50	3,976
大刀洗町	24				26,540
	25				19,885
広川町	24				2,200
	25				1,900
合計	24	25		72,300	595,568
	25	27	30	68,850	528,437

表2-2-2 高中木性常緑広葉樹【コンテナ栽培(1)】

(単位 本)

市町村名	年	樹 種 名														
		アカシア類	アラカシ	ウバメガシ	オガタマノキ	オリーブ	カクレミノ	カナメモチ	カラタネオガタマ	キンモクセイ	クスノキ	クスノハカエデ	クロガネモチ	ゲッケイジュ	コバンモチ	サカキ
福岡市 (博多区)	24						50				80				600	
	25														450	
久留米市 (久留米地区)	24					14,000		1,500	100	21,000						
	25					14,000		1,000	100	19,500						
久留米市 (田主丸地区)	24	3,300	9,000	13,000		15,500	3,500	3,400		43,500	2,800		3,500	3,450		20,500
	25	1,800	6,500	9,000		11,000	2,500	2,500		30,500	1,800		2,500	2,800		14,300
久留米市 (三漕地区)	24															
	25															
久留米市 (北野地区)	24															
	25															
久留米市 計	24	3,300	9,000	13,000		29,500	3,500	4,900	100	64,500	2,800		3,500	3,450		20,500
	25	1,800	6,500	9,000		25,000	2,500	3,500	100	50,000	1,800		2,500	2,800		14,300
朝倉市 (甘木地区)	24	8,050				1,550	200			80				200		
	25	4,400				300	1,000							100		
朝倉市 (朝倉地区)	24		13,000	11,000		50	415		20	10,500	600		3,000	50		20
	25		11,000	9,000		1,000	1,500			1,300	9,000		4,000			2,500
朝倉市 計	24	8,050	13,000	11,000		1,600	615		20	10,580	600		3,000	250		20
	25	4,400	11,000	9,000		1,300	2,500			1,300	9,000		4,000	100		2,500
八女市 (八女地区)	24															
	25															
八女市 (黒木地区)	24															
	25															
八女市 (矢部地区)	24															
	25															
八女市 (星野地区)	24															
	25															
八女市 計	24															
	25															
筑後市	24															
	25															
小郡市	24		2,000	2,500		100					1,500			100		300
	25		5,000	300		100					3,200					150
うきは市 (吉井地区)	24		20,000	12,000	1,330	1,510	500			2,300	1,500	100	30	200		520
	25		16,700	10,000	2,500	3,200	2,800	6,500	2,000	4,500	6,200	100	5,000	950	100	4,700
うきは市 (浮羽地区)	24															
	25															
うきは市 計	24		20,000	12,000	1,330	1,510	500			2,300	1,500	100	30	200		520
	25		16,700	10,000	2,500	3,200	2,800	6,500	2,000	4,500	6,200	100	5,000	950	100	4,700
筑前町	24															
	25															
大刀洗町	24															
	25															
広川町	24															
	25															
合計	24	11,350	44,000	38,500	4,300	38,000	6,950	13,400	1,650	70,780	19,380	400	16,000	4,650	600	31,300
	25	6,200	39,200	28,300	2,500	29,600	7,800	10,000	2,100	55,800	20,200	100	11,500	3,850	550	21,650

表2-2-2 高中木性常緑広葉樹【コンテナ栽培(2)】

(単位 本)

市町村名	年	樹 種 名														
		サザンカ類	サンゴジュ	シマトネリコ	ジョウリョクヤマボウシ	シラカシ	シロダモ	スダジイ	ソヨゴ	タイサンボク	他ツバキ類	タブノキ	ツブラジイ	トウネズミモチ	トキワマンサク	ネズミモチ
福岡市 (博多区)	24					500	100									
	25					800	100					100				
久留米市 (久留米地区)	24	20,000		2,700	1,000	3,500			1,050		40,000				37,000	
	25	10,000		2,100	1,000	1,800			1,000		40,000				37,000	
久留米市 (田主丸地区)	24	7,000	1,000	10,500	3,700	23,300		2,700	3,000	300	1,300	2,000			50,000	2,500
	25	7,300		10,650	3,800	16,200		2,400	3,000	300	900	1,500			43,000	2,300
久留米市 (三潞地区)	24															
	25															
久留米市 (北野地区)	24															
	25															
久留米市 計	24	27,000	1,000	13,200	4,700	26,800		2,700	4,050	300	41,300	2,000			87,000	2,500
	25	17,300		12,750	4,800	18,000		2,400	4,000	300	40,900	1,500			80,000	2,300
朝倉市 (甘木地区)	24			4,000		500					400				200	
	25			5,300	100	700									500	
朝倉市 (朝倉地区)	24	3,800	600	1,000		16,500	1,500	8,000	14,000			7,000		1,050	7,000	4,500
	25	3,800	600	1,500		16,000	1,500	8,000	12,000			7,000		1,000	8,000	4,500
朝倉市 計	24	3,800	600	5,000		17,000	1,500	8,000	14,000		400	7,000		1,050	7,200	4,500
	25	3,800	600	6,800	100	16,700	1,500	8,000	12,000			7,000		1,000	8,500	4,500
八女市 (八女地区)	24															
	25															
八女市 (黒木地区)	24															
	25															
八女市 (矢部地区)	24															
	25															
八女市 (星野地区)	24															
	25															
八女市 計	24															
	25															
筑後市	24															
	25															
小郡市	24		300	2,500		3,200		1,000				1,100				
	25		250	2,150	1,000	4,500	500	100				2,300		500		2,000
うきは市 (吉井地区)	24	5,800	700	2,300	4,300	12,300	1,800	7,000	2,400			7,750	2,900		15,500	6,500
	25	5,200	500	1,500	5,600	7,800	2,800	4,200	1,200			3,600	1,800	200	9,500	4,100
うきは市 (浮羽地区)	24															
	25															
うきは市 計	24	5,800	700	2,300	4,300	12,300	1,800	7,000	2,400			7,750	2,900		15,500	6,500
	25	5,200	500	1,500	5,600	7,800	2,800	4,200	1,200			3,600	1,800	200	9,500	4,100
筑前町	24															
	25															
大刀洗町	24															
	25															
広川町	24															
	25															
合計	24	36,600	2,600	23,000	9,000	59,800	3,400	18,700	20,450	300	41,700	17,850	2,900	1,050	109,700	13,500
	25	26,300	1,350	23,200	11,500	47,800	4,900	14,700	17,200	300	40,900	14,500	1,800	1,700	98,000	12,900

表2-2-2 高中木性常緑広葉樹【コンテナ栽培(3)】

(単位 本)

市町村名	年	樹 種 名														
		ハイノキ	ヒイラギ	ヒイラギモクセイ	ヒメユズリハ	フェイジョア	プライベート	ホルトノキ	マテバシイ	ミヤマガンシヨウ	モチノキ	モッコク	ヤブツバキ	ヤマモモ	レッドロビン	ロドレイア
福岡市 (博多区)	24				100			300						30	100	
	25				40			200	50					30		
久留米市 (久留米地区)	24					300	3,000					2,000			53,000	
	25					300	3,000					2,000			43,000	
久留米市 (田主丸地区)	24		1,000	7,800	2,500	1,500	57,000		2,350	200		1,150	9,300	13,000	65,000	6,500
	25		1,000	5,100	2,200	1,500	45,000		2,200	200		1,150	7,200	10,000	40,000	5,000
久留米市 (三潯地区)	24															
	25															
久留米市 (北野地区)	24															
	25															
久留米市 計	24		1,000	7,800	2,500	1,800	60,000		2,350	200		1,150	11,300	13,000	118,000	6,500
	25		1,000	5,100	2,200	1,800	48,000		2,200	200		1,150	9,200	10,000	83,000	5,000
朝倉市 (甘木地区)	24														500	50
	25					500									500	50
朝倉市 (朝倉地区)	24			1,000	2,000				4,300		4,300		5,000	25,000	2,000	
	25			1,000	2,000				3,800		3,800		4,000	23,000	2,000	
朝倉市 計	24			1,000	2,000				4,300		4,300		5,000	25,000	2,500	50
	25			1,000	2,000	500			3,800		3,800		4,000	23,000	2,500	50
八女市 (八女地区)	24															
	25															
八女市 (黒木地区)	24															
	25															
八女市 (矢部地区)	24		2,000													
	25		2,500													
八女市 (星野地区)	24															
	25															
八女市 計	24		2,000													
	25		2,500													
筑後市	24															
	25															
小郡市	24						5,000		500						3,000	
	25						6,500	1,800	1,600						5,000	
うきは市 (吉井地区)	24		2,600	2,500	4,900	1,100	11,000	1,600	4,600		5,200	900	15,100	3,000	20,000	
	25			800	2,100	400	12,000	900	2,300		6,500	600	8,000	1,000	13,500	
うきは市 (浮羽地区)	24															
	25															
うきは市 計	24		2,600	2,500	4,900	1,100	11,000	1,600	4,600		5,200	900	15,100	3,000	20,000	
	25			800	2,100	400	12,000	900	2,300		6,500	600	8,000	1,000	13,500	
筑前町	24															
	25															
大刀洗町	24														2,000	
	25														1,500	
広川町	24															
	25															
合計	24	2,000	3,600	11,300	9,500	2,900	76,000	1,900	11,750	200	9,500	2,050	31,400	41,030	145,600	6,550
	25	2,500	1,000	6,900	6,340	2,700	66,500	2,900	9,950	200	10,300	1,750	21,200	34,030	105,500	5,050

表2-2-2 高中木性常緑広葉樹【コンテナ栽培(4)】

(単位 本)

市町村名	年	樹 種 名			合計
		カンキツ類	マルバニッケイ	その他	
福岡市 (博多区)	24				1,860
	25				1,770
久留米市 (久留米地区)	24				200,150
	25				175,800
久留米市 (田主丸地区)	24			97,200	493,250
	25			71,800	368,900
久留米市 (三潯地区)	24				
	25				
久留米市 (北野地区)	24				
	25				
久留米市 計	24			97,200	693,400
	25			71,800	544,700
朝倉市 (甘木地区)	24			17,100	32,830
	25			17,100	30,550
朝倉市 (朝倉地区)	24			9,000	156,205
	25			9,000	151,800
朝倉市 計	24			26,100	189,035
	25			26,100	182,350
八女市 (八女地区)	24				
	25				
八女市 (黒木地区)	24				
	25				
八女市 (矢部地区)	24				2,000
	25				2,500
八女市 (星野地区)	24				
	25				
八女市 計	24				2,000
	25				2,500
筑後市	24				
	25				
小郡市	24				23,100
	25				36,950
うきは市 (吉井地区)	24				181,740
	25				161,350
うきは市 (浮羽地区)	24				
	25				
うきは市 計	24				181,740
	25				161,350
筑前町	24				
	25				
大刀洗町	24				2,000
	25				1,500
広川町	24				
	25				
合計	24			123,300	1,140,390
	25			97,900	931,120

表2-2-3 高中木性常緑広葉樹【露地栽培+コンテナ栽培(1)】

(単位 本)

市町村名	年	樹 種 名														
		アカシア類	アラカシ	ウバメガシ	オガタノキ	オリーブ	カクレミノ	カナメモチ	カラタネオガタメ	キンモクセイ	クスノキ	クスノハカエデ	クロガネモチ	ゲッケイジュ	コバンモチ	サカキ
福岡市 (博多区)	24		30					267		90	100			5	920	
	25		30					105		110	30		30	5	750	
久留米市 (久留米地区)	24		400			14,250	250	1,500	150	26,500	50	3,000	200		4,000	
	25		200			14,600		1,000	200	22,500	50	3,000	200		2,500	
久留米市 (田主丸地区)	24	4,100	14,400	18,100		17,050	6,000	3,400	200	63,100	3,200		23,000	7,050	29,100	
	25	2,600	11,150	12,000		13,250	5,200	2,500	150	44,000	2,200	50	17,500	6,150	21,900	
久留米市 (三潯地区)	24												180			
	25												180			
久留米市 (北野地区)	24		5			10	35		20	20	5		50	30		
	25		5			10	40		20	20	5		50	10		5
久留米市 計	24	4,100	14,805	18,100		31,310	6,285	4,900	370	89,620	3,255		26,230	7,280	33,100	
	25	2,600	11,355	12,000		27,860	5,240	3,500	370	66,520	2,255	50	20,730	6,360	24,405	
朝倉市 (甘木地区)	24	8,050	1,300	100		1,750	360		250	580	300		500	210	11,000	
	25	4,400	800	100		400	1,000		300	400	200		500	360	11,000	
朝倉市 (朝倉地区)	24		15,500	13,300	30	1,050	1,415		20	11,800	8,600		7,500	50	2,520	
	25		13,500	10,700	30	1,030	1,920		20	10,600	9,500		7,000	150	2,550	
朝倉市 計	24	8,050	16,800	13,400	30	2,800	1,775		270	12,380	8,900		8,000	260	13,520	
	25	4,400	14,300	10,800	30	1,430	2,920		320	11,000	9,700		7,500	510	13,550	
八女市 (八女地区)	24		100							145			400			
	25		100							145			400			
八女市 (黒木地区)	24															
	25															
八女市 (矢部地区)	24															
	25															
八女市 (星野地区)	24															
	25															
八女市 計	24		100							145			400			
	25		100							145			400			
筑後市	24															
	25															
小郡市	24	20	8,000	4,100	5	1,600	300		250	5,250	1,650		3,500	330	600	
	25	25	9,000	1,100	4	1,300	370		150	5,750	3,350		3,500	290	350	
うきは市 (吉井地区)	24		20,000	12,050	5,630	7,360	2,700	8,500	1,550	7,200	8,500	500	8,030	1,100	8,520	
	25		19,100	10,000	4,010	6,250	3,350	6,500	2,350	6,200	7,200	150	5,300	1,260	100	5,600
うきは市 (浮羽地区)	24	30				700							50			
	25				300	2,050			100							
うきは市 計	24	30	20,000	12,050	5,630	8,060	2,700	8,500	1,550	7,200	8,500	500	8,030	1,150	8,520	
	25		19,100	10,000	4,310	8,300	3,350	6,500	2,450	6,200	7,200	150	5,300	1,260	100	5,600
筑前町	24		61	5		1,000	6			108			968			
	25			5						110			790		40	
大刀洗町	24		850			650	480			2,360	360		750			
	25		450			450	260			1,260	430		750			
広川町	24			50						300			550			
	25			50						300			550			
合計	24	12,200	60,646	47,705	5,665	45,420	11,813	13,400	2,440	117,453	22,765	500	48,428	9,025	920	55,740
	25	7,025	54,335	33,955	4,344	39,340	12,245	10,000	3,290	91,395	22,965	200	39,550	8,425	850	43,945

表2-2-3 高中木性常緑広葉樹【露地栽培+コンテナ栽培(2)】

(単位 本)

市町村名	年	樹 種 名														
		サザンカ類	サンゴジュ	シマトネリコ	シヨウワクヤマボウシ	シラカシ	シロダモ	スダジイ	ソヨゴ	タイサンボク	他ツバキ類	タブノキ	ツブラジイ	トウネズミモチ	トキワマンサク	ネズミモチ
福岡市 (博多区)	24			110		1,120	100		40		30	300				
	25			120		1,260	105		50		30	250				
久留米市 (久留米地区)	24	35,600		6,200	4,200	4,150		2,150		44,100					42,300	
	25	20,600		5,600	5,000	2,400		3,000		44,500					42,500	
久留米市 (田主丸地区)	24	23,100	2,500	12,600	10,300	27,950		3,600	6,200	2,450	4,200	2,500		300	54,600	4,600
	25	17,850	1,300	13,800	10,600	20,300		3,300	8,000	2,250	2,650	2,000			48,600	4,300
久留米市 (三潞地区)	24	250														
	25	250														
久留米市 (北野地区)	24			80	30	20		10	30	5					10	
	25	5		80	30	10	10	10	30	5	10			50	50	
久留米市 計	24	58,950	2,500	18,880	14,530	32,120		3,610	8,380	2,455	48,300	2,500		300	96,910	4,600
	25	38,705	1,300	19,480	15,630	22,710	10	3,310	11,030	2,255	47,160	2,000		50	91,150	4,300
朝倉市 (甘木地区)	24	1,500	150	9,550	630	2,500		400	300	400	1,100	100			1,350	
	25	350	50	9,950	760	1,650		300	250	250	200	100			500	
朝倉市 (朝倉地区)	24	16,350	650	4,200	1,000	22,000	1,600	9,200	14,510	800	300	7,400		3,050	11,250	6,500
	25	15,350	650	5,200	1,500	21,500	1,600	9,100	12,620	900	300	7,400		2,500	12,230	6,500
朝倉市 計	24	17,850	800	13,750	1,630	24,500	1,600	9,600	14,810	1,200	1,400	7,500		3,050	12,600	6,500
	25	15,700	700	15,150	2,260	23,150	1,600	9,400	12,870	1,150	500	7,500		2,500	12,730	6,500
八女市 (八女地区)	24	350														
	25	250														
八女市 (黒木地区)	24															
	25															
八女市 (矢部地区)	24															
	25															
八女市 (星野地区)	24								10,000						100	
	25								13,000						100	
八女市 計	24	350							10,000						100	
	25	250							13,000						100	
筑後市	24	900			300											
	25	900			300											
小郡市	24	16,900	730	4,800	4,000	10,700		1,800	650	650	1,610	1,380	40	500	1,200	200
	25	16,500	530	3,600	3,600	11,000	500	800	450	300	1,265	2,400	100	1,250	1,500	2,050
うきは市 (吉井地区)	24	7,450	1,150	2,730	4,720	14,100	2,050	7,050	4,320	40	1,450	8,050	2,900		19,000	7,800
	25	6,550	1,000	2,250	6,450	9,000	3,000	4,210	2,400	30	2,950	3,850	1,800	200	11,800	4,600
うきは市 (浮羽地区)	24			450	500				350		180					
	25			650	700				500		110					
うきは市 計	24	7,450	1,150	3,180	5,220	14,100	2,050	7,050	4,670	40	1,630	8,050	2,900		19,000	7,800
	25	6,550	1,000	2,900	7,150	9,000	3,000	4,210	2,900	30	3,060	3,850	1,800	200	11,800	4,600
筑前町	24	412		1,120	150	200			50		4	20				
	25	290		1,120	60	1,060					70					
大刀洗町	24	5,850	260	1,050	1,000	3,200			1,000	50	350	50	30		2,020	
	25	3,550		650	750	1,700		5	800	30	330	70		320	1,020	
広川町	24	400			300						100					
	25	400									100					
合計	24	109,062	5,440	42,890	27,130	85,940	3,750	22,060	39,600	4,395	53,424	19,800	2,970	3,850	131,830	19,100
	25	82,845	3,530	43,020	29,750	69,880	5,215	17,725	41,100	3,765	52,515	16,070	1,900	4,320	118,300	17,450

表2-2-3 高中木性常緑広葉樹【露地栽培+コンテナ栽培(3)】

(単位 本)

市町村名	年	樹 種 名														
		ハイノキ	ヒイラギ	ヒイラギモクセイ	ヒメユズリハ	フェイジョア	プリペット	ホルトノキ	マテバシイ	ミヤマガンシヨウ	モチノキ	モッコク	ヤブツバキ	ヤマモモ	レッドロビン	ロドレイア
福岡市 (博多区)	24				250			800						80	100	
	25				150			560	60	30				80	30	
久留米市 (久留米地区)	24			200		2,400	4,500					650	2,700	150	56,000	200
	25					2,400	4,500					50	2,700	50	46,000	200
久留米市 (田主丸地区)	24	100	2,000	20,300	2,650	2,250	79,000	400	3,350	300		2,600	12,550	16,000	100,000	7,250
	25	200	2,500	14,000	2,350	2,250	64,000	400	3,050	400		2,550	9,800	13,000	62,000	5,850
久留米市 (三潯地区)	24															
	25															
久留米市 (北野地区)	24	12	8	10	50	35		5		2	3	3	5	5		40
	25	12	8	10	35	15		15		2		3	5	5		30
久留米市 計	24	112	2,008	20,510	2,700	4,685	83,500	405	3,350	302	3	3,253	15,255	16,155	156,000	7,490
	25	212	2,508	14,010	2,385	4,665	68,500	415	3,050	402		2,603	12,505	13,055	108,000	6,080
朝倉市 (甘木地区)	24			500	50	170		50	200		70	130	580	200	500	140
	25				50	610		50	200		70	130	665	250	500	100
朝倉市 (朝倉地区)	24	100		15,530	2,300	50	1,000	400	5,400		4,750	450	5,700	25,700	7,500	
	25	100		15,300	2,300	50	1,500	350	4,800		4,230	500	4,700	23,900	6,500	
朝倉市 計	24	100		16,030	2,350	220	1,000	450	5,600		4,820	580	6,280	25,900	8,000	140
	25	100		15,300	2,350	660	1,500	400	5,000		4,300	630	5,365	24,150	7,000	100
八女市 (八女地区)	24											150	50			
	25											150	50			
八女市 (黒木地区)	24									100		300	500			
	25											200	500			
八女市 (矢部地区)	24	5,000											250			
	25	4,500											100			
八女市 (星野地区)	24	9,100														
	25	9,500														
八女市 計	24	14,100								100		450	800			
	25	14,000										350	650			
筑後市	24			150								150				
	25			150								150				
小郡市	24	20	80	3,100	120	552	11,200	60	1,800		350	950	450	250	3,620	255
	25	30	40	3,150	80	620	12,900	1,820	2,800		150	900	450	200	5,915	260
うきは市 (吉井地区)	24		2,600	2,920	4,900	1,680	11,000	1,830	4,600		5,550	1,800	15,630	3,150	22,000	
	25			1,000	2,200	640	12,000	960	2,400		7,050	1,300	9,680	1,030	13,700	
うきは市 (浮羽地区)	24													250	400	350
	25		200			300									500	70
うきは市 計	24		2,600	2,920	4,900	1,680	11,000	1,830	4,600		5,550	1,800	15,630	3,400	22,400	350
	25		200	1,000	2,200	940	12,000	960	2,400		7,050	1,300	9,680	1,030	14,200	70
筑前町	24		1	2								153	141			
	25		1									220	80			80
大刀洗町	24	30	210	4,000		20			400			200	1,110	200	2,000	60
	25	30	410	4,000				500	500			260	1,060	270	1,500	30
広川町	24			100								300	100			
	25			100								300	100			
合計	24	14,362	4,899	46,812	10,320	7,157	106,700	3,545	15,750	302	10,823	7,886	40,016	45,985	192,120	8,295
	25	14,372	3,159	37,710	7,165	6,885	95,400	4,155	13,810	432	11,500	6,763	30,100	38,785	136,645	6,620

表2-2-3 高中木性常緑広葉樹【露地栽培+コンテナ栽培(4)】
(単位 本)

市町村名	年	樹 種 名			合計
		カンギツ類	マルバニッケイ	その他	
福岡市 (博多区)	24	25			4,667
	25	27			4,072
久留米市 (久留米地区)	24				255,800
	25				223,750
久留米市 (田主丸地区)	24			117,700	710,050
	25			88,800	544,750
久留米市 (三潞地区)	24				430
	25				430
久留米市 (北野地区)	24				538
	25				595
久留米市 計	24			117,700	966,818
	25			88,800	769,525
朝倉市 (甘木地区)	24			52,100	97,070
	25			52,100	88,545
朝倉市 (朝倉地区)	24			17,000	246,475
	25		30	17,000	235,610
朝倉市 計	24			69,100	343,545
	25		30	69,100	324,155
八女市 (八女地区)	24				1,195
	25				1,095
八女市 (黒木地区)	24				900
	25				700
八女市 (矢部地区)	24				5,250
	25				4,600
八女市 (星野地区)	24			5,500	24,700
	25			5,500	28,100
八女市 計	24			5,500	32,045
	25			5,500	34,495
筑後市	24			3,000	4,500
	25			3,000	4,500
小郡市	24				93,572
	25				100,349
うきは市 (吉井地区)	24				252,110
	25				189,420
うきは市 (浮羽地区)	24			300	3,560
	25			300	5,780
うきは市 計	24			300	255,670
	25			300	195,200
筑前町	24				4,401
	25			50	3,976
大刀洗町	24				28,540
	25				21,385
広川町	24				2,200
	25				1,900
合計	24	25		195,600	1,735,958
	25	27	30	166,750	1,459,557

表2-3-1 高中木性落葉広葉樹【露地栽培(1)】

(単位 本)

市町村名	年	樹 種 名														
		アオハダ	アズキナシ	アンズ	イチヨウ	イロハモミジ	他カエデ類	ウメ	シダレウメ	ウメモドキ	ウラジロノキ	エゴノキ	オオヤマレンゲ	オトコヨウノメ	カイノキ	カツラ
福岡市 (博多区)	24	40	30	20		90			180				70	10		
	25	75	20	10		65	20	160			10	20	60	5		
久留米市 (久留米地区)	24					6,500	4,500	8,500	4,000							
	25					4,500	4,500	7,500	4,000							
久留米市 (田主丸地区)	24			150	8,000	13,000	16,200	61,700	1,400	1,100		3,200				700
	25			150	5,250	10,800	10,700	51,250	1,400	1,000		3,100				700
久留米市 (三潯地区)	24							450								
	25							400								
久留米市 (北野地区)	24	5	10			200	200				5	30		10		40
	25		10			200	150	5			5	30		10		40
久留米市 計	24	5	10	150	8,000	19,700	20,900	70,650	5,400	1,100	5	3,230		10		740
	25		10	150	5,250	15,500	15,350	59,155	5,400	1,000	5	3,130		10		740
朝倉市 (甘木地区)	24		100	10		5,150	800	200	110	30			30		10	1,250
	25		100	10		7,150	800	200	40			300			10	400
朝倉市 (朝倉地区)	24				3,100	16,200	850	650	100	170		6,250	10		100	500
	25	30			6,050	22,300	850	700	80	150		7,300	15		150	250
朝倉市 計	24		100	10	3,100	21,350	1,650	850	210	200		6,250	40		110	1,750
	25	30	100	10	6,050	29,450	1,650	900	120	150		7,600	15		160	650
八女市 (八女地区)	24							100								
	25							100	100							
八女市 (黒木地区)	24															
	25															
八女市 (矢部地区)	24					6,000										
	25					2,500										
八女市 (星野地区)	24													900		
	25													900		
八女市 計	24					6,000		100						900		
	25					2,500		100	100					900		
筑後市	24					800	150	300								
	25					800	150	300								
小郡市	24	55	15		60	2,500	300	300	50	10		150		10	100	100
	25	35	10		120	1,600	650	200	50	5		180		5	80	150
うきは市 (吉井地区)	24					5,500		160	30	730	30	40		50		
	25	170				3,200		200	30	580	30	30		40		
うきは市 (浮羽地区)	24					400	100		50							
	25					150	200		40							
うきは市 計	24					5,900	100	160	80	730	30	40		50		
	25	170				3,350	200	200	70	580	30	30		40		
筑前町	24				30	785	96	401		3		220				
	25				50	290	6					30				
大刀洗町	24				100	720	500	1,190	500		2	300			5	40
	25				95	460	350	970	400		2	320			5	20
広川町	24					1,700		600								
	25					1,200		600								
合計	24	100	155	180	11,290	59,545	23,696	74,551	6,420	2,043	37	10,190	110	980	215	2,630
	25	310	140	170	11,565	55,215	18,376	62,585	6,140	1,735	47	11,310	75	960	245	1,560

表2-3-1 高中木性落葉広葉樹【露地栽培(2)】

(単位 本)

市町村名	年	樹 種 名														
		ガマズミ	カマツカ	カリン	クスギ	クロモジ	ケヤキ	コナラ	コブシ	コマユミ	ザイフリボク	サルスベリ	サンシュユ	シラキ	スモークツリー	ソメイヨシノ
福岡市 (博多区)	24		4							122	3	30	25	40		
	25		3							72	13	30	20	40		
久留米市 (久留米地区)	24			200			100		150		2,500	100	50	150	60	700
	25			100			50		50		1,800	100	50	150	50	700
久留米市 (田主丸地区)	24		50	1,350			8,400	1,150	3,300		700	1,750	1,250		200	31,500
	25		50	1,150			6,500	900	3,200		600	1,400	1,450		200	25,500
久留米市 (三潯地区)	24															
	25															
久留米市 (北野地区)	24	5	1	2	10	5	30	10	5	10	15	30		3	10	5
	25	5	1	2	10		30	30	5	10	25	50		3	20	10
久留米市 計	24	5	51	1,552	10	5	8,530	1,160	3,455	10	3,215	1,880	1,300	153	270	32,205
	25	5	51	1,252	10		6,580	930	3,255	10	2,425	1,550	1,500	153	270	26,210
朝倉市 (甘木地区)	24				20,000		20,450	13,300	100		200	200	20			
	25				40,000		30,550	13,300	100		400	200	20			
朝倉市 (朝倉地区)	24	10		50	30,500		20,700	15,800	900			700	150			3,000
	25	10		50	40,350		25,700	15,800	900			700	150			2,500
朝倉市 計	24	10		50	50,500		41,150	29,100	1,000		200	900	170			3,000
	25	10		50	80,350		56,250	29,100	1,000		400	900	170			2,500
八女市 (八女地区)	24															
	25															
八女市 (黒木地区)	24															
	25															
八女市 (矢部地区)	24					1,500		3,000		500				1,500		
	25					2,000		2,000		1,000				1,500		
八女市 (星野地区)	24	300					500									
	25	600					500									
八女市 計	24	300				2,000		3,000		500				1,500		
	25	600				2,500		2,000		1,000				1,500		
筑後市	24															
	25															
小郡市	24	35			10	20	800	60	600		250	650	5	10		30
	25	35			53	10	510	20	400		60	350	5	10		30
うきは市 (吉井地区)	24	600	50	50			20			50	40	100		250		
	25	250	50	50			10			290		100		400		
うきは市 (浮羽地区)	24											50			100	
	25											140			100	
うきは市 計	24	600	50	50			20			50	40	150		250	100	
	25	250	50	50			10			290		240		400	100	
筑前町	24	100						15				30				
	25															
大刀洗町	24	30				5	100	320	50		100	200	30	50		
	25	30	10			5	50	110	50		60	160	20	100		
広川町	24															
	25															
合計	24	1,080	105	1,652	50,520	2,030	50,600	33,655	5,105	682	3,808	3,840	1,530	2,003	370	35,235
	25	930	114	1,352	80,413	2,515	63,400	32,160	4,705	1,372	2,958	3,230	1,715	2,203	370	28,740

表2-3-1 高中木性落葉広葉樹【露地栽培(3)】

(単位 本)

市町村名	年	樹 種 名														
		ヤマザクラ	他サクラ類	チャンチン	ツリバナ	トウカエデ	ナツツバキ	ナンキンハゼ	ネジキ	ハクウンボク	ハナカイドウ	ハナズオウ	ハナミズキ	ハンカチノキ	ヒトツバタゴ	ヒメシヤラ
福岡市 (博多区)	24				55				15	5	40	100	61		100	
	25				80				10	12	25	70	70		50	
久留米市 (久留米地区)	24						1,050				50	4,200		40	1,000	
	25			100			1,000				50	4,100			200	
久留米市 (田主丸地区)	24	9,800	10,600			300	1,100	1,100			700	1,150	13,200	350	5,650	
	25	8,100	8,700			200	800	1,100			700	900	10,200	350	4,400	
久留米市 (三潞地区)	24															
	25															
久留米市 (北野地区)	24	15	10	5	25	5				10	3	70	1	15	20	
	25	5	5	3	30		10	3	5	20	5	70	1	25	20	
久留米市 計	24	9,815	10,610	5	25	305	2,150	1,100		760	1,153	17,470	1	405	6,670	
	25	8,105	8,705	103	30	200	1,810	1,103	5	770	905	14,370	1	375	4,620	
朝倉市 (甘木地区)	24	7,000	50	10		100		350		100	100	330		250		
	25	12,000	20	10		100		350		100	100	450		250		
朝倉市 (朝倉地区)	24	5,500	2,700			100	70	50			400	450		300	900	
	25	8,450	2,700			50	70	50			50	250		100	450	
朝倉市 計	24	12,500	2,750	10		200	70	400		100	500	780		550	900	
	25	20,450	2,720	10		150	70	400			150	700		350	450	
八女市 (八女地区)	24															
	25															
八女市 (黒木地区)	24															
	25															
八女市 (矢部地区)	24				2,000										7,500	
	25				3,000										1,000	
八女市 (星野地区)	24														300	
	25														300	
八女市 計	24				2,000										7,800	
	25				3,000										1,300	
筑後市	24											200				
	25											200				
小郡市	24	100	200	20	73	600	5	700			50	300		30	40	
	25	100	300	20	43	365	5	450			20	200		20	60	
うきは市 (吉井地区)	24						170	10		80	130	250			60	
	25						170			50	70	150			140	
うきは市 (浮羽地区)	24						20			40		150				
	25						30			30		380				
うきは市 計	24						190	10		120	130	400			60	
	25						200			80	70	530			140	
筑前町	24										5	330				
	25											240				
大刀洗町	24	5		10	15		5			60		250			10	
	25	10		10	15		5			30		200			10	
広川町	24															
	25															
合計	24	22,420	13,560	45	2,168	1,105	2,420	2,210	15	5	1,080	1,838	19,830	62	985	15,580
	25	28,665	11,725	143	3,168	715	2,090	1,953	15	12	905	1,145	16,510	71	745	6,630

表2-3-1 高中木性落葉広葉樹【露地栽培(4)】

(単位 本)

市町村名	年	樹 種 名														
		マユミ	マルバノキ	ミズナラ	ムクゲ	メグスリノキ	モクレン類	ヤマボウシ	ライラック	ミヤマガマズミ	ヤマコウバシ	ウグイスカズラ	アオダモ	ダンコウバイ	カラコギカエデ	サワフタギ
福岡市 (博多区)	24	5	110		80		80									
	25	5	85			65		70		55	23	50	120	40		15
久留米市 (久留米地区)	24	50					5,100	500								
	25						3,050	100	50							
久留米市 (田主丸地区)	24	400			5,800		5,100	9,900	1,950							
	25	400			4,200		4,100	7,800	1,600			100				
久留米市 (三潯地区)	24															
	25															
久留米市 (北野地区)	24	3	15	3	20	5	10	20	25							
	25	3	10	3		5	10	50	25	10	5	20				
久留米市 計	24	453	15	3	5,820	5	10,210	10,420	1,975							
	25	403	10	3	4,200	5	7,160	7,950	1,675	10	5	120				
朝倉市 (甘木地区)	24	60	20				100	500								
	25	60	10				100	500				70				
朝倉市 (朝倉地区)	24	50	10		850		200	3,500	500							
	25	50	10		50		200	3,800	350			30				
朝倉市 計	24	110	30		850		300	4,000	500							
	25	110	20		50		300	4,300	350			100				
八女市 (八女地区)	24															
	25															
八女市 (黒木地区)	24															
	25															
八女市 (矢部地区)	24		1,500					1,000								
	25		2,000													
八女市 (星野地区)	24		500													
	25		1,000													
八女市 計	24		2,000					1,000								
	25		3,000													
筑後市	24															
	25															
小郡市	24	110			550		30	1,000	60							
	25	110			450		30	700		30		250				
うきは市 (吉井地区)	24	150														
	25	520						100		200						
うきは市 (浮羽地区)	24							80								
	25							320								
うきは市 計	24	150						80								
	25	520						420		200						
筑前町	24						300									
	25															
大刀洗町	24						100	350								
	25						100	300				130	10			
広川町	24															
	25															
合計	24	828	2,155	3	7,300	5	11,020	16,850	2,535							
	25	1,148	3,115	3	4,700	70	7,590	13,740	2,025	55	263	55	720	50		15

表2-3-1 高中木性落葉広葉樹【露地栽培(5)】

(単位 本)

市町村名	年	樹 種 名		合計
		ナツハゼ	その他	
福岡市 (博多区)	24		225	1,540
	25	60		1,528
久留米市 (久留米地区)	24		5,200	44,700
	25		5,200	37,400
久留米市 (田主丸地区)	24		75,000	297,200
	25		63,500	242,450
久留米市 (三潞地区)	24			450
	25			400
久留米市 (北野地区)	24			921
	25			994
久留米市 計	24		80,200	343,271
	25		68,700	281,244
朝倉市 (甘木地区)	24		8,800	79,730
	25		8,800	116,400
朝倉市 (朝倉地区)	24		14,000	129,320
	25		14,000	154,695
朝倉市 計	24		22,800	209,050
	25		22,800	271,095
八女市 (八女地区)	24			100
	25			200
八女市 (黒木地区)	24			
	25			
八女市 (矢部地区)	24		5,000	29,500
	25		2,500	17,500
八女市 (星野地区)	24		6,950	9,450
	25		6,950	10,250
八女市 計	24		11,950	39,050
	25		9,450	27,950
筑後市	24			1,450
	25			1,450
小郡市	24			9,988
	25			7,721
うきは市 (吉井地区)	24		500	9,050
	25		300	7,130
うきは市 (浮羽地区)	24			990
	25			1,390
うきは市 計	24		500	10,040
	25		300	8,520
筑前町	24			2,315
	25		40	656
大刀洗町	24			5,047
	25			4,037
広川町	24		1,000	3,300
	25		1,000	2,800
合計	24		116,675	625,051
	25	60	102,290	607,001

表2-3-2 高中木性落葉広葉樹【コンテナ栽培(1)】

(単位 本)

市町村名	年	樹 種 名														
		アオハダ	アズキナシ	アンズ	イチョウ	イロハモミジ	他カエデ類	ウメ	シダレウメ	ウメモドキ	ウラジロノキ	エゴノキ	オオヤマレンゲ	オトコヨウゾメ	カイノキ	カツラ
福岡市 (博多区)	24	50													130	
	25	50			80										100	
久留米市 (久留米地区)	24															
	25															
久留米市 (田主丸地区)	24					7,000	18,000	4,500	1,500	2,400		2,000				
	25					5,300	14,000	4,000	1,500	1,600		1,600				
久留米市 (三潞地区)	24															
	25															
久留米市 (北野地区)	24															
	25															
久留米市 計	24					7,000	18,000	4,500	1,500	2,400		2,000				
	25					5,300	14,000	4,000	1,500	1,600		1,600				
朝倉市 (甘木地区)	24															30
	25															
朝倉市 (朝倉地区)	24				1,000	17,000						5,000				
	25				1,000	14,000						5,000				
朝倉市 計	24				1,000	19,300						5,000				30
	25				1,000	16,000						5,000				
八女市 (八女地区)	24															
	25															
八女市 (黒木地区)	24															
	25															
八女市 (矢部地区)	24															
	25															
八女市 (星野地区)	24															
	25															
八女市 計	24															
	25															
筑後市	24															
	25															
小郡市	24					1,000	600									
	25						600									2,500
うきは市 (吉井地区)	24				1,600	9,500	800			300	100	250			150	
	25	400			1,000	8,300	450			200					300	
うきは市 (浮羽地区)	24															
	25															
うきは市 計	24				1,600	9,500	800			300	100	250			150	
	25	400			1,000	8,300	450			200					300	
筑前町	24															
	25															
大刀洗町	24															
	25															
広川町	24															
	25															
合計	24	50			2,600	36,800	19,400	4,500	1,500	2,700	100	7,250			280	30
	25	450			2,080	29,600	15,050	4,000	1,500	1,800		6,600			400	2,500

表2-3-2 高中木性落葉広葉樹【コンテナ栽培(2)】

(単位 本)

市町村名	年	樹 種 名														
		ガマズミ	カマツカ	カリン	クヌギ	クロモジ	ケヤキ	コナラ	コブシ	コマユミ	ザイフリボク	サルスベリ	サンシュユ	シラキ	スモークツリー	ソメイヨシノ
福岡市 (博多区)	24									40	20			30		
	25									38				30		
久留米市 (久留米地区)	24										100					
	25															
久留米市 (田主丸地区)	24	1,500					2,500	2,500	2,000		600	1,800	800			1,000
	25	1,000					2,000	2,500	2,000		800	1,800	600		150	1,000
久留米市 (三潞地区)	24															
	25															
久留米市 (北野地区)	24															
	25															
久留米市 計	24	1,500					2,500	2,500	2,000		700	1,800	800			1,000
	25	1,000					2,000	2,500	2,000		800	1,800	600		150	1,000
朝倉市 (甘木地区)	24										250				50	
	25										200				20	
朝倉市 (朝倉地区)	24				16,000		5,500	12,500	2,700			300				
	25				16,000		6,000	12,000	2,700			200				
朝倉市 計	24				16,000		5,500	12,500	2,700		250	300			50	
	25				16,000		6,000	12,000	2,700		200	200			20	
八女市 (八女地区)	24															
	25															
八女市 (黒木地区)	24															
	25															
八女市 (矢部地区)	24															
	25									1,500			1,500			
八女市 (星野地区)	24															
	25															
八女市 計	24															
	25									1,500			1,500			
筑後市	24															
	25															
小郡市	24				1,000			1,200	600			230				
	25				2,000			1,200	250	60		80				
うきは市 (吉井地区)	24	700			1,700	50		2,200	900			1,400	1,000			100
	25	900			300			200	750	300		4,800	1,400			50
うきは市 (浮羽地区)	24															
	25															
うきは市 計	24	700			1,700	50		2,200	900			1,400	1,000			100
	25	900			300			200	750	300		4,800	1,400			50
筑前町	24															
	25															
大刀洗町	24															
	25															
広川町	24															
	25															
合計	24	2,200			18,700	50	8,000	18,400	6,200	40	970	3,730	800	1,030	50	1,100
	25	1,900			18,300		8,000	15,900	5,700	1,898	1,000	6,880	600	2,930	170	1,050

表2-3-2 高中木性落葉広葉樹【コンテナ栽培(3)】

(単位 本)

市町村名	年	樹 種 名														
		ヤマザクラ	他サクラ類	チャンチン	ツリバナ	トウカエデ	ナツツバキ	ナンキンハゼ	ネジキ	ハクウンボク	ハナカイドウ	ハナズオウ	ハナミズキ	ハンカチノキ	ヒトツバタゴ	ヒメシヤラ
福岡市 (博多区)	24				250					30						
	25				200					60						
久留米市 (久留米地区)	24															
	25															
久留米市 (田主丸地区)	24		1,500				500			200	2,000	11,000		500		
	25		1,500				300			200	2,000	8,000		500		
久留米市 (三潞地区)	24															
	25															
久留米市 (北野地区)	24															
	25															
久留米市 計	24		1,500				500			200	2,000	11,000		500		
	25		1,500				300			200	2,000	8,000		500		
朝倉市 (甘木地区)	24							600							100	
	25							600							100	
朝倉市 (朝倉地区)	24	5,000	50													
	25	5,000	50													
朝倉市 計	24	5,000	50					600							100	
	25	5,000	50					600							100	
八女市 (八女地区)	24															
	25															
八女市 (黒木地区)	24															
	25															
八女市 (矢部地区)	24															
	25						3,000									2,000
八女市 (星野地区)	24						100									
	25						100									
八女市 計	24						100									
	25						3,100									2,000
筑後市	24															
	25															
小郡市	24					500						10		20		
	25					700										
うきは市 (吉井地区)	24	1,500					1,200			100	200	1,400				650
	25						1,400					1,700				500
うきは市 (浮羽地区)	24															
	25															
うきは市 計	24	1,500					1,200			100	200	1,400				650
	25						1,400					1,700				500
筑前町	24															
	25															
大刀洗町	24															
	25															
広川町	24															
	25															
合計	24	6,500	1,550		350	500	1,700	600		130	200	2,200	12,410		620	650
	25	5,000	1,550		3,300	700	1,700	600		60	200	2,000	9,700		600	2,500

表2-3-2 高中木性落葉広葉樹【コンテナ栽培(4)】

(単位 本)

市町村名	年	樹 種 名														
		マユミ	マルバノキ	ミズナラ	ムクゲ	メグスリノキ	モクレン類	ヤマボウシ	ライラック	ミヤマガマズミ	ヤマコウバシ	ウグイスカズラ	アオダモ	ダンコウバイ	カラコギカエデ	サワフタギ
福岡市 (博多区)	24															
	25									70			20			
久留米市 (久留米地区)	24															
	25															
久留米市 (田主丸地区)	24	500			1,000		400	3,700	1,300							
	25	250			650		400	3,500	1,300			300				
久留米市 (三潞地区)	24															
	25															
久留米市 (北野地区)	24															
	25															
久留米市 計	24	500			1,000		400	3,700	1,300							
	25	250			650		400	3,500	1,300			300				
朝倉市 (甘木地区)	24				600											
	25				600											
朝倉市 (朝倉地区)	24	800			1,050			3,500								
	25	800			800			3,500								
朝倉市 計	24	800			1,650			3,500								
	25	800			1,400			3,500								
八女市 (八女地区)	24															
	25															
八女市 (黒木地区)	24															
	25															
八女市 (矢部地区)	24															
	25		1,000					1,000								
八女市 (星野地区)	24															
	25															
八女市 計	24															
	25		1,000					1,000								
筑後市	24															
	25															
小郡市	24	150			350											
	25	150		2,000	200							100				
うきは市 (吉井地区)	24	200						1,500								
	25	400						4,000								
うきは市 (浮羽地区)	24															
	25															
うきは市 計	24	200						1,500								
	25	400						4,000								
筑前町	24															
	25															
大刀洗町	24															
	25															
広川町	24															
	25															
合計	24	1,650			3,000		400	8,700	1,300							
	25	1,600	1,000	2,000	2,250		400	12,000	1,300	70		400	20			

表2-3-2 高中木性落葉広葉樹【コンテナ栽培(5)】
(単位 本)

市町村名	年	樹 種 名		合計
		ナツハゼ	その他	
福岡市 (博多区)	24		180	730
	25			648
久留米市 (久留米地区)	24			100
	25			
久留米市 (田主丸地区)	24		29,000	99,700
	25		22,000	80,750
久留米市 (三潞地区)	24			
	25			
久留米市 (北野地区)	24			
	25			
久留米市 計	24		29,000	99,800
	25		22,000	80,750
朝倉市 (甘木地区)	24		4,500	8,430
	25		4,500	8,020
朝倉市 (朝倉地区)	24		19,000	89,400
	25		19,000	86,050
朝倉市 計	24		23,500	97,830
	25		23,500	94,070
八女市 (八女地区)	24			
	25			
八女市 (黒木地区)	24			
	25			
八女市 (矢部地区)	24			
	25		1,500	11,500
八女市 (星野地区)	24		2,000	2,100
	25		2,000	2,100
八女市 計	24		2,000	2,100
	25		3,500	13,600
筑後市	24			
	25			
小郡市	24			5,660
	25			9,840
うきは市 (吉井地区)	24			27,500
	25			27,350
うきは市 (浮羽地区)	24			
	25			
うきは市 計	24			27,500
	25			27,350
筑前町	24			
	25			
大刀洗町	24			
	25			
広川町	24			
	25			
合計	24		54,680	233,620
	25		49,000	226,258

表2-3-3 高中木性落葉広葉樹【露地栽培+コンテナ栽培(1)】

(単位 本)

市町村名	年	樹 種 名														
		アオハダ	アズキナシ	アンズ	イチヨウ	イロハモミジ	他カエデ類	ウメ	シダレウメ	ウメモドキ	ウラジロノキ	エゴノキ	オオヤマレンゲ	オトコヨウメ	カイノキ	カツラ
福岡市 (博多区)	24	90	30	20		90			180			70	140			
	25	125	20	10	80	65	20	160			10	20	60	105		
久留米市 (久留米地区)	24					6,500	4,500	8,500	4,000							
	25					4,500	4,500	7,500	4,000							
久留米市 (田主丸地区)	24			150	8,000	20,000	34,200	66,200	2,900	3,500		5,200			700	
	25			150	5,250	16,100	24,700	55,250	2,900	2,600		4,700			700	
久留米市 (三潯地区)	24								450							
	25								400							
久留米市 (北野地区)	24	5	10			200	200				5	30		10	40	
	25		10			200	150	5			5	30		10	40	
久留米市 計	24	5	10	150	8,000	26,700	38,900	75,150	6,900	3,500	5	5,230		10	740	
	25		10	150	5,250	20,800	29,350	63,155	6,900	2,600	5	4,730		10	740	
朝倉市 (甘木地区)	24		100	10		7,450	800	200	110	30		30		40	1,250	
	25		100	10		9,150	800	200	40		300			10	400	
朝倉市 (朝倉地区)	24				4,100	33,200	850	650	100	170		11,250	10	100	500	
	25	30			7,050	36,300	850	700	80	150		12,300	15	150	250	
朝倉市 計	24		100	10	4,100	40,650	1,650	850	210	200		11,250	40	140	1,750	
	25	30	100	10	7,050	45,450	1,650	900	120	150		12,600	15	160	650	
八女市 (八女地区)	24							100								
	25							100	100							
八女市 (黒木地区)	24															
	25															
八女市 (矢部地区)	24					6,000										
	25					2,500										
八女市 (星野地区)	24												900			
	25												900			
八女市 計	24					6,000		100					900			
	25					2,500		100	100				900			
筑後市	24					800	150	300								
	25					800	150	300								
小郡市	24	55	15		60	3,500	900	300	50	10		150		100	100	
	25	35	10		120	1,600	1,250	200	50	5		180		5	2,580	
うきは市 (吉井地区)	24				1,600	15,000	800	160	30	1,030	130	290		200		
	25	570			1,000	11,500	450	200	30	780	30	30		340		
うきは市 (浮羽地区)	24					400	100		50							
	25					150	200		40							
うきは市 計	24				1,600	15,400	900	160	80	1,030	130	290		200		
	25	570			1,000	11,650	650	200	70	780	30	30		340		
筑前町	24				30	785	96	401		3		220				
	25				50	290	6				30					
大刀洗町	24				100	720	500	1,190	500		2	300		5	40	
	25				95	460	350	970	400		2	320		5	20	
広川町	24					1,700		600								
	25					1,200		600								
合計	24	150	155	180	13,890	96,345	43,096	79,051	7,920	4,743	137	17,440	110	1,260	245	2,630
	25	760	140	170	13,645	84,815	33,426	66,585	7,640	3,535	47	17,910	75	1,360	2,745	1,560

表2-3-3 高中木性落葉広葉樹【露地栽培+コンテナ栽培(2)】

(単位 本)

市町村名	年	樹 種 名														
		ガマズミ	カマツカ	カリン	クスギ	クロモジ	ケヤキ	コナラ	コブシ	コマユミ	ザイフリボク	サルスベリ	サンシュユ	シラキ	スモークツリー	ソメイヨシノ
福岡市 (博多区)	24		4							162	23	30	25	70		
	25		3							110	13	30	20	70		
久留米市 (久留米地区)	24			200			100		150		2,600	100	50	150	60	700
	25			100			50		50		1,800	100	50	150	50	700
久留米市 (田主丸地区)	24	1,500	50	1,350			10,900	3,650	5,300		1,300	3,550	2,050		200	32,500
	25	1,000	50	1,150			8,500	3,400	5,200		1,400	3,200	2,050		350	26,500
久留米市 (三潞地区)	24															
	25															
久留米市 (北野地区)	24	5	1	2	10	5	30	10	5	10	15	30		3	10	5
	25	5	1	2	10		30	30	5	10	25	50		3	20	10
久留米市 計	24	1,505	51	1,552	10	5	11,030	3,660	5,455	10	3,915	3,680	2,100	153	270	33,205
	25	1,005	51	1,252	10		8,580	3,430	5,255	10	3,225	3,350	2,100	153	420	27,210
朝倉市 (甘木地区)	24				20,000		20,450	13,300	100		450	200	20		50	
	25				40,000		30,550	13,300	100		600	200	20		20	
朝倉市 (朝倉地区)	24	10		50	46,500		26,200	28,300	3,600			1,000	150			3,000
	25	10		50	56,350		31,700	27,800	3,600			900	150			2,500
朝倉市 計	24	10		50	66,500		46,650	41,600	3,700		450	1,200	170		50	3,000
	25	10		50	96,350		62,250	41,100	3,700		600	1,100	170		20	2,500
八女市 (八女地区)	24															
	25															
八女市 (黒木地区)	24															
	25															
八女市 (矢部地区)	24					1,500		3,000		500				1,500		
	25					2,000		2,000		2,500				3,000		
八女市 (星野地区)	24	300					500									
	25	600					500									
八女市 計	24	300				2,000		3,000		500				1,500		
	25	600				2,500		2,000		2,500				3,000		
筑後市	24															
	25															
小郡市	24	35			1,010	20	800	1,260	1,200		250	880	5	10		30
	25	35			2,053	10	510	1,220	650	60	60	430	5	10		30
うきは市 (吉井地区)	24	1,300	50	50	1,700	50	20	2,200	900	50	40	1,500		1,250		100
	25	1,150	50	50	300		10	200	750	590		4,900		1,800		50
うきは市 (浮羽地区)	24											50			100	
	25											140			100	
うきは市 計	24	1,300	50	50	1,700	50	20	2,200	900	50	40	1,550		1,250	100	100
	25	1,150	50	50	300		10	200	750	590		5,040		1,800	100	50
筑前町	24	100						15				30				
	25															
大刀洗町	24	30				5	100	320	50		100	200	30	50		
	25	30	10			5	50	110	50		60	160	20	100		
広川町	24															
	25															
合計	24	3,280	105	1,652	69,220	2,080	58,600	52,055	11,305	722	4,778	7,570	2,330	3,033	420	36,335
	25	2,830	114	1,352	98,713	2,515	71,400	48,060	10,405	3,270	3,958	10,110	2,315	5,133	540	29,790

表2-3-3 高中木性落葉広葉樹【露地栽培+コンテナ栽培(3)】

(単位 本)

市町村名	年	樹 種 名														
		ヤマザクラ	他サクラ類	チャンチン	ツリバナ	トウカエデ	ナツツバキ	ナンキンハゼ	ネジキ	ハクウンボク	ハナカイドウ	ハナズオウ	ハナミズキ	ハンカチノキ	ヒトツバタゴ	ヒメシャラ
福岡市 (博多区)	24				305				15	35	40	100	61		100	
	25				280				10	72	25	70	70		50	
久留米市 (久留米地区)	24						1,050				50	4,200		40	1,000	
	25			100			1,000				50	4,100			200	
久留米市 (田主丸地区)	24	9,800	12,100			300	1,600	1,100			900	3,150	24,200		850	5,650
	25	8,100	10,200			200	1,100	1,100			900	2,900	18,200		850	4,400
久留米市 (三潯地区)	24															
	25															
久留米市 (北野地区)	24	15	10	5	25	5				10	3	70	1	15	20	
	25	5	5	3	30		10	3	5	20	5	70	1	25	20	
久留米市 計	24	9,815	12,110	5	25	305	2,650	1,100			960	3,153	28,470	1	905	6,670
	25	8,105	10,205	103	30	200	2,110	1,103	5		970	2,905	22,370	1	875	4,620
朝倉市 (甘木地区)	24	7,000	50	10		100		950		100	100	330		350		
	25	12,000	20	10		100		950			100	450		350		
朝倉市 (朝倉地区)	24	10,500	2,750			100	70	50			400	450		300	900	
	25	13,450	2,750			50	70	50			50	250		100	450	
朝倉市 計	24	17,500	2,800	10		200	70	1,000		100	500	780		650	900	
	25	25,450	2,770	10		150	70	1,000			150	700		450	450	
八女市 (八女地区)	24															
	25															
八女市 (黒木地区)	24															
	25															
八女市 (矢部地区)	24				2,000										7,500	
	25				6,000										3,000	
八女市 (星野地区)	24				100										300	
	25				100										300	
八女市 計	24				2,100										7,800	
	25				6,100										3,300	
筑後市	24											200				
	25											200				
小郡市	24	100	200	20	73	1,100	5	700			50	310		50	40	
	25	100	300	20	43	1,065	5	450			20	200		20	60	
うきは市 (吉井地区)	24	1,500					1,370	10		100	80	330	1,650		710	
	25						1,570				50	70	1,850		640	
うきは市 (浮羽地区)	24						20				40	150				
	25						30				30	380				
うきは市 計	24	1,500					1,390	10		100	120	330	1,800		710	
	25						1,600				80	70	2,230		640	
筑前町	24										5	330				
	25											240				
大刀洗町	24	5		10	15		5			60		250			10	
	25	10		10	15		5			30		200			10	
広川町	24															
	25															
合計	24	28,920	15,110	45	2,518	1,605	4,120	2,810	15	135	1,280	4,038	32,240	62	1,605	16,230
	25	33,665	13,275	143	6,468	1,415	3,790	2,553	15	72	1,105	3,145	26,210	71	1,345	9,130

表2-3-3 高中木性落葉広葉樹【露地栽培+コンテナ栽培(4)】

(単位 本)

市町村名	年	樹 種 名														
		マユミ	マルバノキ	ミズナラ	ムクゲ	メグスリノキ	モクレン類	ヤマボウシ	ライラック	ミヤマガマズミ	ヤマコウバシ	ウグイスカズラ	アオダモ	ダンコウバイ	カラコギカエデ	サワフタギ
福岡市 (博多区)	24	5	110		80		80									
	25	5	85			65		70		125	23	50	140	40		15
久留米市 (久留米地区)	24	50					5,100	500								
	25						3,050	100	50							
久留米市 (田主丸地区)	24	900			6,800		5,500	13,600	3,250							
	25	650			4,850		4,500	11,300	2,900			300	100			
久留米市 (三潯地区)	24															
	25															
久留米市 (北野地区)	24	3	15	3	20	5	10	20	25							
	25	3	10	3		5	10	50	25	10	5	20				
久留米市 計	24	953	15	3	6,820	5	10,610	14,120	3,275							
	25	653	10	3	4,850	5	7,560	11,450	2,975	10	305	120				
朝倉市 (甘木地区)	24	60	20		600		100	500								
	25	60	10		600		100	500				70				
朝倉市 (朝倉地区)	24	850	10		1,900		200	7,000	500							
	25	850	10		850		200	7,300	350			30				
朝倉市 計	24	910	30		2,500		300	7,500	500							
	25	910	20		1,450		300	7,800	350			100				
八女市 (八女地区)	24															
	25															
八女市 (黒木地区)	24															
	25															
八女市 (矢部地区)	24		1,500					1,000								
	25		3,000					1,000								
八女市 (星野地区)	24		500													
	25		1,000													
八女市 計	24		2,000					1,000								
	25		4,000					1,000								
筑後市	24															
	25															
小郡市	24	260			900		30	1,000	60							
	25	260		2,000	650		30	700		30	100	250				
うきは市 (吉井地区)	24	350						1,500								
	25	920						4,100		200						
うきは市 (浮羽地区)	24							80								
	25							320								
うきは市 計	24	350						1,580								
	25	920						4,420		200						
筑前町	24						300									
	25															
大刀洗町	24						100	350								
	25						100	300				130	10			
広川町	24															
	25															
合計	24	2,478	2,155	3	10,300	5	11,420	25,550	3,835							
	25	2,748	4,115	2,003	6,950	70	7,990	25,740	3,325	125	263	455	740	50		15

表2-3-3 高中木性落葉広葉樹【露地栽培+コンテナ栽培(5)】
(単位 本)

市町村名	年	樹 種 名		合計
		ナツハゼ	その他	
福岡市 (博多区)	24		405	2,270
	25	60		2,176
久留米市 (久留米地区)	24		5,200	44,800
	25		5,200	37,400
久留米市 (田主丸地区)	24		104,000	396,900
	25		85,500	323,200
久留米市 (三潞地区)	24			450
	25			400
久留米市 (北野地区)	24			921
	25			994
久留米市 計	24		109,200	443,071
	25		90,700	361,994
朝倉市 (甘木地区)	24		13,300	88,160
	25		13,300	124,420
朝倉市 (朝倉地区)	24		33,000	218,720
	25		33,000	240,745
朝倉市 計	24		46,300	306,880
	25		46,300	365,165
八女市 (八女地区)	24			100
	25			200
八女市 (黒木地区)	24			
	25			
八女市 (矢部地区)	24		5,000	29,500
	25		4,000	29,000
八女市 (星野地区)	24		8,950	11,550
	25		8,950	12,350
八女市 計	24		13,950	41,150
	25		12,950	41,550
筑後市	24			1,450
	25			1,450
小郡市	24			15,648
	25			17,561
うきは市 (吉井地区)	24		500	36,550
	25		300	34,480
うきは市 (浮羽地区)	24			990
	25			1,390
うきは市 計	24		500	37,540
	25		300	35,870
筑前町	24			2,315
	25		40	656
大刀洗町	24			5,047
	25			4,037
広川町	24			2,300
	25		1,000	2,800
合計	24		171,355	858,671
	25	60	151,290	833,259

表2-4-1 低木性常緑樹【露地栽培(1)】

(単位 本)

市町村名	年	樹 種 名														
		アオキ	アセビ	アベリア	イヌツゲ	オウゴンマサキ	オオムラサキツツジ	オタフクナンテン	カンツバキ	キンシバイ	キンメツゲ	ツゲ類(玉)	クチナシ	クルマツツジ	サツキ	サツキ(玉)
福岡市 (博多区)	24	80														25
	25	50														15
久留米市 (久留米地区)	24	12,500			500	3,000	30,000	50,000	1,100		4,000	1,000		42,000	10,500	500
	25	7,500			500	2,000	15,000	50,000	1,100		3,000	1,000		31,000	10,000	500
久留米市 (田主丸地区)	24	8,800		30,000	5,500	5,000	57,000	80,000	36,500	2,000	28,000	1,500	7,100	50,200	128,100	500
	25	8,000		27,000	5,500	5,000	47,000	80,000	26,000	2,000	22,500	1,500	5,600	52,200	102,100	500
久留米市 (三潯地区)	24															
	25															
久留米市 (北野地区)	24	20			50			200	20		10				500	10
	25	30			50			200	20		10					10
久留米市 計	24	21,320		30,000	6,050	8,000	87,000	130,200	37,620	2,000	32,010	2,500	7,100	92,200	139,100	1,010
	25	15,530		27,000	6,050	7,000	62,000	130,200	27,120	2,000	25,510	2,500	5,600	83,200	112,100	1,010
朝倉市 (甘木地区)	24	750		7,500			5,000		3,000		1,000			3,500	5,000	100
	25	950		6,000			5,000	500	3,000					2,500		100
朝倉市 (朝倉地区)	24	200			30		19,000	3,000	1,000	600	500		30		3,000	
	25	200			30		44,000	3,000			500		30		3,100	
朝倉市 計	24	950		7,500	30		24,000	3,000	4,000	600	1,500		30	3,500	8,000	100
	25	1,150		6,000	30		49,000	3,500	3,000		500		30	2,500	3,100	100
八女市 (八女地区)	24								400							340
	25								400							340
八女市 (黒木地区)	24															
	25															
八女市 (矢部地区)	24													32,500		
	25													2,500		
八女市 (星野地区)	24		245,500											120,000	105,000	
	25		245,500											120,000	90,000	
八女市 計	24		245,500						400					152,500	105,340	
	25		245,500						400					122,500	90,340	
筑後市	24								200					350	100	
	25								200					400	100	
小郡市	24	2,300		15,000		1,000			3,520		20	250		50		100
	25	1,800		13,000	300	500			1,810		380	1,510		30	30	60
うきは市 (吉井地区)	24	1,480				5,000	27,000	11,000	22,000		3,000			300	8,000	250
	25	1,900				6,500	10,700	13,000	11,000		1,000			2,100	7,500	250
うきは市 (浮羽地区)	24					800	35,100		100		850				10,100	
	25						2,500		50		540				5,100	
うきは市 計	24	1,480				5,800	62,100	11,000	22,100		3,850			300	18,100	250
	25	1,900				6,500	13,200	13,000	11,050		1,540			2,100	12,600	250
筑前町	24	50				300					50					10
	25	10									20			50		10
大刀洗町	24	2,400				300		400	4,350		400		3,500			110
	25	2,200				100		900	3,300				2,500			65
広川町	24								100					600	500	
	25								100					600	500	
合計	24	28,580	245,500	52,500	6,080	15,400	173,100	144,600	72,290	2,600	37,830	6,250	7,130	249,500	271,140	1,605
	25	22,640	245,500	46,000	6,380	14,100	124,200	147,600	46,980	2,000	27,950	6,510	5,630	211,380	218,770	1,510

表2-4-1 低木性常緑樹【露地栽培(2)】

(単位 本)

市町村名	年	樹 種 名														
		シヤクナゲ類	シヤジャンボ	シヤリンバイ	ジンチョウゲ	センリョウ	チャノキ	トベラ	ナンテン	ハイビヤクシン類	ハクサンボク	ハマヒサカキ	ヒイラギナンテン	ヒサカキ	ヒベリカムヒデコート	ヒメクチナシ
福岡市 (博多区)	24		40						50		70		50			
	25		10						30		110		50			
久留米市 (久留米地区)	24								1,000		100		8,000			
	25								1,000		100		3,300			
久留米市 (田主丸地区)	24	2,000		17,000	9,500	2,000		15,000	3,200	1,000	500	11,500	12,150	300		
	25	2,000		12,000	7,500	2,000		12,000	3,000	1,000	500	10,500	10,650	400		
久留米市 (三潞地区)	24															
	25															
久留米市 (北野地区)	24		10								20		20			
	25		10								20		25			
久留米市 計	24	2,000	10	17,000	9,500	2,000		15,000	4,200	1,000	620	11,500	20,170	300		
	25	2,000	10	12,000	7,500	2,000		12,000	4,000	1,000	620	10,500	13,975	400		
朝倉市 (甘木地区)	24		50		300	300			10,800		50	800				
	25		50						10,800		30	500				
朝倉市 (朝倉地区)	24		100						3,300				350			
	25		100						1,800				200	200		
朝倉市 計	24		150		300	300			14,100		50	800	350			
	25		150						12,600		30	500	200	200		
八女市 (八女地区)	24		4													
	25															
八女市 (黒木地区)	24															
	25															
八女市 (矢部地区)	24	135,000														
	25	29,500														
八女市 (星野地区)	24	22,000	100								1,500					
	25	22,000	100								1,500		1,500			
八女市 計	24	157,000	104								1,500					
	25	51,500	100								1,500		1,500			
筑後市	24						100									
	25						100									
小郡市	24		50	200	105				100		450	6,550	4,000			
	25		30	1,600	170				50		250	1,000	4,700			
うきは市 (吉井地区)	24		70		2,400	300			1,800		350		1,200			
	25		150		1,300	600			1,600		250		2,900			
うきは市 (浮羽地区)	24	100			900											
	25	80			150								50			
うきは市 計	24	100	70		3,300	300			1,800		350		1,200			
	25	80	150		1,450	600			1,600		250		2,950			
筑前町	24															
	25															
大刀洗町	24						40		100			800	580			
	25				500		30		50			500	1,000			
広川町	24															
	25						50									
合計	24	159,100	420	17,200	13,205	2,600	140	15,000	20,350	1,000	3,040	19,650	26,350	300		
	25	53,580	450	13,600	9,620	2,600	180	12,000	18,330	1,000	2,760	12,500	22,875	2,100		

表2-4-1 低木性常緑樹【露地栽培(3)】

(単位 本)

市町村名	年	樹 種 名							合計	
		ヒメシャリンバイ	ヒラドツツジ	ボックスウッド	マサキ	マメツゲ	マンリョウ	ギンバイカ		その他
福岡市 (博多区)	24									315
	25									265
久留米市 (久留米地区)	24	3,000	40,000		1,500				22,000	230,700
	25	3,000	30,000		500				22,000	181,500
久留米市 (田主丸地区)	24		110,000	11,000	49,500	6,700	2,000		107,000	800,550
	25		90,000	5,000	43,000	6,500	2,000		101,000	693,950
久留米市 (三潞地区)	24									
	25									
久留米市 (北野地区)	24	20	10							890
	25	20	10		30					435
久留米市 計	24	3,020	150,010	11,000	51,000	6,700	2,000		129,000	1,032,140
	25	3,020	120,010	5,000	43,530	6,500	2,000		123,000	875,885
朝倉市 (甘木地区)	24		12,200		2,500				13,000	65,850
	25		1,550		2,500				13,000	46,480
朝倉市 (朝倉地区)	24		45,000		800				15,000	91,910
	25		12,000		500				15,000	80,660
朝倉市 計	24		57,200		3,300				28,000	157,760
	25		13,550		3,000				28,000	127,140
八女市 (八女地区)	24									744
	25									740
八女市 (黒木地区)	24									
	25									
八女市 (矢部地区)	24									167,500
	25									32,000
八女市 (星野地区)	24									494,100
	25									480,600
八女市 計	24									662,344
	25									513,340
筑後市	24		100							850
	25		100							900
小郡市	24	10	410		2,500	200				36,815
	25	50	60		1,200	1,500	20			30,050
うきは市 (吉井地区)	24	1,500	33,000		2,500					121,150
	25	2,000	17,000		800			200		80,750
うきは市 (浮羽地区)	24	200	18,000							66,150
	25		39,750							48,220
うきは市 計	24	1,700	51,000		2,500					187,300
	25	2,000	56,750		800			200		128,970
筑前町	24									410
	25					50				140
大刀洗町	24		500		400	3,500				17,380
	25		200			3,000				14,345
広川町	24		250							1,450
	25		250							1,500
合計	24	4,730	259,470	11,000	59,700	10,400	2,000		157,000	2,096,760
	25	5,070	190,920	5,000	48,530	11,050	2,000	220	151,000	1,692,535

表2-4-2 低木性常緑樹【コンテナ栽培(1)】

(単位 本)

市町村名	年	樹 種 名														
		アオキ	アセビ	アベリア	イヌツゲ	オウゴンマサキ	オオムラサキツツジ	オタフクナンテン	カンツバキ	キンシバイ	キンメツゲ	ツゲ類(玉)	クチナシ	クルメツツジ	サツキ	サツキ(玉)
福岡市 (博多区)	24	100														
	25	50														
久留米市 (久留米地区)	24					1,700		35,000					15,000			
	25					600		35,000					4,000			
久留米市 (田主丸地区)	24	37,000		116,000	30,000	25,800	3,000	68,000	27,000	8,500	60,000		60,000	4,500	32,000	
	25	28,000		87,000	27,000	23,500	3,000	60,000	27,000	8,000	53,000		56,000	4,500	27,000	
久留米市 (三潞地区)	24															
	25															
久留米市 (北野地区)	24															
	25															
久留米市 計	24	37,000		116,000	30,000	27,500	3,000	103,000	27,000	8,500	60,000		60,000	19,500	32,000	
	25	28,000		87,000	27,000	24,100	3,000	95,000	27,000	8,000	53,000		56,000	8,500	27,000	
朝倉市 (甘木地区)	24	680		3,000	2,000								1,000			
	25	575		1,000	1,500					1,000			1,000			
朝倉市 (朝倉地区)	24	300						500								
	25	300														
朝倉市 計	24	980		3,000	2,000			500					1,000			
	25	875		1,000	1,500					1,000			1,000			
八女市 (八女地区)	24															
	25															
八女市 (黒木地区)	24															
	25															
八女市 (矢部地区)	24													5,000		
	25													2,500		
八女市 (星野地区)	24															
	25															
八女市 計	24													5,000		
	25													2,500		
筑後市	24															
	25															
小郡市	24	2,300		16,000				1,800	13,000				1,000			
	25	1,600		9,000				1,100	12,000							
うきは市 (吉井地区)	24	19,500	2,500		1,000	5,000	500	85,000	55,000	200	2,500		1,500	500	200	
	25	16,200	1,000		500	2,600	500	75,000	27,000	600	3,500		3,500	1,000	1,500	
うきは市 (浮羽地区)	24															
	25															
うきは市 計	24	19,500	2,500		1,000	5,000	500	85,000	55,000	200	2,500		1,500	500	200	
	25	16,200	1,000		500	2,600	500	75,000	27,000	600	3,500		3,500	1,000	1,500	
筑前町	24															
	25															
大刀洗町	24				1	1		1,000								
	25										700					
広川町	24															
	25															
合計	24	59,880	2,500	135,000	33,000	32,500	3,500	190,800	95,500	8,700	62,500		63,500	25,000	32,200	
	25	46,725	1,000	97,000	29,000	26,700	3,500	171,100	66,000	9,600	57,200		60,500	12,000	28,500	

表2-4-2 低木性常緑樹【コンテナ栽培(2)】

(単位 本)

市町村名	年	樹 種 名														
		シャクナゲ類	シャシヤンボ	シヤリンバイ	ジンチョウゲ	センリョウ	チャノキ	トベラ	ナンテン	ハイビヤクシン類	ハクサンボク	ハマヒサカキ	ヒイラギナンテン	ヒサカキ	ヒベリカムヒデコート	ヒメクチナシ
福岡市 (博多区)	24		100								50	450				
	25		50			50				10	50					
久留米市 (久留米地区)	24				14,000	1,000			10,000					500	500	
	25				14,000	1,000			10,000						200	
久留米市 (田主丸地区)	24			85,500	13,000	8,500	500	20,000	2,000	98,000	2,000	102,000	12,500	3,500	38,000	80,000
	25			60,000	10,500	6,500	800	14,500	2,000	82,500	2,000	69,000	11,500	5,000	35,000	60,000
久留米市 (三潞地区)	24															
	25															
久留米市 (北野地区)	24															
	25															
久留米市 計	24			85,500	27,000	9,500	500	20,000	2,000	108,000	2,000	102,000	12,500	3,500	38,500	80,500
	25			60,000	24,500	7,500	800	14,500	2,000	92,500	2,000	69,000	11,500	5,000	35,000	60,200
朝倉市 (甘木地区)	24					1,200						3,000		1,000	1,000	
	25			2,000		1,000				20	2,000		1,000	1,000		
朝倉市 (朝倉地区)	24		2,000	3,000				3,000			4,000	500	3,300			
	25		2,000	3,000				3,000			4,000		3,300			
朝倉市 計	24		2,000	3,000		1,200		3,000			7,000	500	4,300	1,000		
	25		2,000	5,000		1,000		3,000		20	6,000		4,300	1,000		
八女市 (八女地区)	24															
	25															
八女市 (黒木地区)	24															
	25															
八女市 (矢部地区)	24	26,500														
	25	23,500														
八女市 (星野地区)	24					2,000										
	25					2,000										
八女市 計	24	26,500				2,000										
	25	23,500				2,000										
筑後市	24															
	25															
小郡市	24			1,000		500		300		4,000	50	2,100				2,000
	25	70		400		200			300	3,000	30	1,000	400			2,000
うきは市 (吉井地区)	24		200	44,000	2,500	1,600	500	13,000	1,500		500	12,000	2,000	4,000	600	
	25			38,000	3,200	700	300	17,000	2,300		300	12,000	3,700	6,000	400	
うきは市 (浮羽地区)	24															
	25															
うきは市 計	24		200	44,000	2,500	1,600	500	13,000	1,500		500	12,000	2,000	4,000	600	
	25			38,000	3,200	700	300	17,000	2,300		300	12,000	3,700	6,000	400	
筑前町	24															
	25															
大刀洗町	24															
	25															
広川町	24															
	25															
合計	24	26,500	2,300	133,500	29,500	12,800	3,000	33,300	6,500	112,000	2,600	123,550	15,000	11,800	40,100	82,500
	25	23,570	2,050	103,400	27,700	9,450	3,100	31,500	7,600	95,500	2,360	88,050	15,600	15,300	36,400	62,200

表2-4-2 低木性常緑樹【コンテナ栽培(3)】

(単位 本)

市町村名	年	樹 種 名							合計
		ヒメシャリンバイ	ヒラドツツジ	ボックスウッド	マサキ	マメツゲ	マンリョウ	ギンバイカ	
福岡市 (博多区)	24								700
	25						20		230
久留米市 (久留米地区)	24	4,000			500		500	6,000	88,700
	25	4,000			200		500	6,000	75,500
久留米市 (田主丸地区)	24	20,800	7,500	55,000	20,000	30,000	3,700	120,000	1,194,300
	25	17,800	7,500	38,500	18,500	24,500	4,500	110,000	995,600
久留米市 (三潞地区)	24								
	25								
久留米市 (北野地区)	24								
	25								
久留米市 計	24	24,800	7,500	55,000	20,500	30,000	4,200	126,000	1,283,000
	25	21,800	7,500	38,500	18,700	24,500	5,000	116,000	1,071,100
朝倉市 (甘木地区)	24					1,000		8,000	21,880
	25					1,000	100	8,000	21,195
朝倉市 (朝倉地区)	24			2,000	600			10,000	29,200
	25			2,000	600			10,000	28,200
朝倉市 計	24			2,000	600	1,000		18,000	51,080
	25			2,000	600	1,000	100	18,000	49,395
八女市 (八女地区)	24								
	25								
八女市 (黒木地区)	24								
	25								
八女市 (矢部地区)	24								31,500
	25								26,000
八女市 (星野地区)	24								2,000
	25								2,000
八女市 計	24								33,500
	25								28,000
筑後市	24								
	25								
小郡市	24						50		44,100
	25						200	150	31,450
うきは市 (吉井地区)	24	2,600	200		30,000		450		289,050
	25	3,500	400		13,000		500	200	234,400
うきは市 (浮羽地区)	24								
	25								
うきは市 計	24	2,600	200		30,000		450		289,050
	25	3,500	400		13,000		500	200	234,400
筑前町	24								
	25								
大刀洗町	24			1,200		1,500			3,702
	25			1,000		1,500	200		3,400
広川町	24								
	25								
合計	24	27,400	7,700	58,200	51,100	32,500	4,700	144,000	1,705,130
	25	25,300	7,900	41,500	32,300	27,000	5,720	116,650	1,417,975

表2-4-3 低木性常緑樹【露地栽培+コンテナ栽培(1)】

(単位 本)

市町村名	年	樹 種 名														
		アオキ	アセビ	アベリア	イヌツゲ	オウゴンマサキ	オオムラサキツツジ	オタフクナンテン	カンツバキ	キンシバイ	キンメツゲ	ツゲ類(玉)	クチナシ	クルメツツジ	サツキ	サツキ(玉)
福岡市 (博多区)	24	180														25
	25	100														15
久留米市 (久留米地区)	24	12,500			500	4,700	30,000	85,000	1,100		4,000	1,000		57,000	10,500	500
	25	7,500			500	2,600	15,000	85,000	1,100		3,000	1,000		35,000	10,000	500
久留米市 (田主丸地区)	24	45,800		146,000	35,500	30,800	60,000	148,000	63,500	10,500	88,000	1,500	67,100	54,700	160,100	500
	25	36,000		114,000	32,500	28,500	50,000	140,000	53,000	10,000	75,500	1,500	61,600	56,700	129,100	500
久留米市 (三潯地区)	24															
	25															
久留米市 (北野地区)	24	20			50			200	20		10				500	10
	25	30			50			200	20		10					10
久留米市 計	24	58,320		146,000	36,050	35,500	90,000	233,200	64,620	10,500	92,010	2,500	67,100	111,700	171,100	1,010
	25	43,530		114,000	33,050	31,100	65,000	225,200	54,120	10,000	78,510	2,500	61,600	91,700	139,100	1,010
朝倉市 (甘木地区)	24	1,430		10,500	2,000		5,000		3,000		1,000		1,000	3,500	5,000	100
	25	1,525		7,000	1,500		5,000	500	3,000	1,000			1,000	2,500		100
朝倉市 (朝倉地区)	24	500			30		19,000	3,000	1,500	600	500		30		3,000	
	25	500			30		44,000	3,000			500		30		3,100	
朝倉市 計	24	1,930		10,500	2,030		24,000	3,000	4,500	600	1,500		1,030	3,500	8,000	100
	25	2,025		7,000	1,530		49,000	3,500	3,000	1,000	500		1,030	2,500	3,100	100
八女市 (八女地区)	24								400							340
	25								400							340
八女市 (黒木地区)	24															
	25															
八女市 (矢部地区)	24													37,500		
	25													5,000		
八女市 (星野地区)	24		245,500											120,000	105,000	
	25		245,500											120,000	90,000	
八女市 計	24		245,500						400					157,500	105,340	
	25		245,500						400					125,000	90,340	
筑後市	24								200					350	100	
	25								200					400	100	
小郡市	24	4,600		31,000		1,000		1,800	16,520		20	250	1,000	50		100
	25	3,400		22,000	300	500		1,100	13,810		380	1,510		30	30	60
うきは市 (吉井地区)	24	20,980	2,500		1,000	10,000	27,500	96,000	77,000	200	5,500		1,500	800	8,200	250
	25	18,100	1,000		500	9,100	11,200	88,000	38,000	600	4,500		3,500	3,100	9,000	250
うきは市 (浮羽地区)	24					800	35,100		100		850				10,100	
	25						2,500		50		540				5,100	
うきは市 計	24	20,980	2,500		1,000	10,800	62,600	96,000	77,100	200	6,350		1,500	800	18,300	250
	25	18,100	1,000		500	9,100	13,700	88,000	38,050	600	5,040		3,500	3,100	14,100	250
筑前町	24	50				300					50					10
	25	10									20			50		10
大刀洗町	24	2,400				300		1,400	4,350		400	3,500				110
	25	2,200				100		900	3,300		700	2,500				65
広川町	24								100					600	500	
	25								100					600	500	
合計	24	88,460	248,000	187,500	39,080	47,900	176,600	335,400	167,790	11,300	100,330	6,250	70,630	274,500	303,340	1,605
	25	69,365	246,500	143,000	35,380	40,800	127,700	318,700	112,980	11,600	85,150	6,510	66,130	223,380	247,270	1,510

表2-4-3 低木性常緑樹【露地栽培+コンテナ栽培(2)】

(単位 本)

市町村名	年	樹 種 名														
		シヤクナゲ類	シヤジャンボ	シヤリンバイ	ジンチョウゲ	センリョウ	チャノキ	トバラ	ナンテン	ハイビヤクシン類	ハクサンボク	ハマヒサカキ	ヒイラギナンテン	ヒサカキ	ヒベリカムヒデオト	ヒメクチナシ
福岡市 (博多区)	24		140						50		120	450	50			
	25		60			50			30		120	50	50			
久留米市 (久留米地区)	24				14,000	1,000			1,000	10,000	100		8,000		500	500
	25				14,000	1,000			1,000	10,000	100		3,300			200
久留米市 (田主丸地区)	24	2,000		102,500	22,500	10,500	500	35,000	5,200	99,000	2,500	113,500	24,650	3,800	38,000	80,000
	25	2,000		72,000	18,000	8,500	800	26,500	5,000	83,500	2,500	79,500	22,150	5,400	35,000	60,000
久留米市 (三潞地区)	24															
	25															
久留米市 (北野地区)	24		10								20		20			
	25		10								20		25			
久留米市 計	24	2,000	10	102,500	36,500	11,500	500	35,000	6,200	109,000	2,620	113,500	32,670	3,800	38,500	80,500
	25	2,000	10	72,000	32,000	9,500	800	26,500	6,000	93,500	2,620	79,500	25,475	5,400	35,000	60,200
朝倉市 (甘木地区)	24		50		300	1,500			10,800		50	3,800		1,000	1,000	
	25		50	2,000		1,000			10,800		50	2,500		1,000	1,000	
朝倉市 (朝倉地区)	24		2,100	3,000					6,300			4,000	850	3,300		
	25		2,100	3,000					4,800			4,000	200	3,500		
朝倉市 計	24		2,150	3,000	300	1,500			17,100		50	7,800	850	4,300	1,000	
	25		2,150	5,000		1,000			15,600		50	6,500	200	4,500	1,000	
八女市 (八女地区)	24															
	25															
八女市 (黒木地区)	24															
	25															
八女市 (矢部地区)	24	161,500														
	25	53,000														
八女市 (星野地区)	24	22,000	100				2,000				1,500					
	25	22,000	100				2,000				1,500		1,500			
八女市 計	24	183,500	100				2,000				1,500					
	25	75,000	100				2,000				1,500		1,500			
筑後市	24						100									
	25						100									
小郡市	24		50	1,200	105	500		300	100	4,000	500	8,650	4,000			2,000
	25	70	30	2,000	170	200			350	3,000	280	2,000	5,100			2,000
うきは市 (吉井地区)	24		270	44,000	4,900	1,900	500	13,000	3,300		850	12,000	3,200	4,000	600	
	25		150	38,000	4,500	1,300	300	17,000	3,900		550	12,000	6,600	6,000	400	
うきは市 (浮羽地区)	24	100			900											
	25	80			150								50			
うきは市 計	24	100	270	44,000	5,800	1,900	500	13,000	3,300		850	12,000	3,200	4,000	600	
	25	80	150	38,000	4,650	1,300	300	17,000	3,900		550	12,000	6,650	6,000	400	
筑前町	24															
	25															
大刀洗町	24						40		100			800	580			
	25			500			30		50			500	1,000			
広川町	24															
	25						50									
合計	24	185,600	2,720	150,700	42,705	15,400	3,140	48,300	26,850	113,000	5,640	143,200	41,350	12,100	40,100	82,500
	25	77,150	2,500	117,000	37,320	12,050	3,280	43,500	25,930	96,500	5,120	100,550	38,475	17,400	36,400	62,200

表2-4-3 低木性常緑樹【露地栽培+コンテナ栽培(3)】

(単位 本)

市町村名	年	樹 種 名							合計
		ヒメシャリンバイ	ヒラドツツジ	ボックスウッド	マサキ	マメツゲ	マンリョウ	ギンバイカ	
福岡市 (博多区)	24								1,015
	25						20		495
久留米市 (久留米地区)	24	7,000	40,000		2,000		500	28,000	319,400
	25	7,000	30,000		700		500	28,000	257,000
久留米市 (田主丸地区)	24	20,800	117,500	66,000	69,500	36,700	5,700	227,000	1,994,850
	25	17,800	97,500	43,500	61,500	31,000	6,500	11,000	1,689,550
久留米市 (三潞地区)	24								
	25								
久留米市 (北野地区)	24	20	10						890
	25	20	10		30				435
久留米市 計	24	27,820	157,510	66,000	71,500	36,700	6,200	255,000	2,315,140
	25	24,820	127,510	43,500	62,230	31,000	7,000	11,000	1,946,985
朝倉市 (甘木地区)	24		12,200		2,500	1,000		21,000	87,730
	25		1,550		2,500	1,000	100	21,000	67,675
朝倉市 (朝倉地区)	24		45,000	2,000	1,400			25,000	121,110
	25		12,000	2,000	1,100			25,000	108,860
朝倉市 計	24		57,200	2,000	3,900	1,000		46,000	208,840
	25		13,550	2,000	3,600	1,000	100	46,000	176,535
八女市 (八女地区)	24								740
	25								740
八女市 (黒木地区)	24								
	25								
八女市 (矢部地区)	24								199,000
	25								58,000
八女市 (星野地区)	24								496,100
	25								482,600
八女市 計	24								695,840
	25								541,340
筑後市	24		100						850
	25		100						900
小郡市	24	10	410		2,500	200	50		80,915
	25	50	60		1,200	1,500	200	170	61,500
うきは市 (吉井地区)	24	4,100	33,200		32,500		450		410,200
	25	5,500	17,400		13,800		500	400	315,150
うきは市 (浮羽地区)	24	200	18,000						66,150
	25		39,750						48,220
うきは市 計	24	4,300	51,200		32,500		450		476,350
	25	5,500	57,150		13,800		500	400	363,370
筑前町	24								410
	25					50			140
大刀洗町	24		500	1,200	400	5,000			21,080
	25		200	1,000		4,500	200		17,745
広川町	24		250						1,450
	25		250						1,500
合計	24	32,130	267,170	69,200	110,800	42,900	6,700	301,000	3,801,890
	25	30,370	198,820	46,500	80,830	38,050	7,720	11,870	3,110,510

表2-5-1 低木性落葉樹【露地栽培(1)】

(単位 本)

市町村名	年	樹 種 名														
		アジサイ	ウツギ類	オオデマリ	ゲンカイツツジ	コデマリ	ゴズイ	シモツケ類	シロモジ	シロヤマブキ	ドウダンツツジ	トサミズキ	ニシキギ	バイカウツギ	ブルーベリー	ミツバツツジ
福岡市 (博多区)	24															
	25															
久留米市 (久留米地区)	24	1,000	400	300											21,000	
	25	1,000	400	300											21,000	
久留米市 (田主丸地区)	24	14,000	8,000	2,000		5,500		9,500			8,650	3,000	3,500	150	7,000	
	25	14,000	7,000	2,000		4,500		8,000			7,650	2,500	3,500	200	7,000	1,000
久留米市 (三潁地区)	24															
	25															
久留米市 (北野地区)	24	20								10	5					
	25	20					1		10		5					
久留米市 計	24	15,020	8,400	2,300		5,500		9,500		10	8,655	3,000	3,500	150	28,000	
	25	15,020	7,400	2,300		4,500	1	8,000	10		7,655	2,500	3,500	200	28,000	1,000
朝倉市 (甘木地区)	24						50				100		1,100		2,900	
	25						50						600			
朝倉市 (朝倉地区)	24			50							250				100	
	25			50							250				100	
朝倉市 計	24			50			50				350		1,100		3,000	
	25			50			50				250		600		100	
八女市 (八女地区)	24															
	25															
八女市 (黒木地区)	24															
	25															
八女市 (矢部地区)	24															3,500
	25															
八女市 (星野地区)	24							300			155,500				7,000	36,000
	25							300			155,500				7,000	36,000
八女市 計	24							300			155,500				7,000	39,500
	25							300			155,500				7,000	36,000
筑後市	24															
	25															
小郡市	24		30	30				3,500	5	30	1,520	3	4,500		30	
	25		10	20				1,400	5		2,020		3,500		100	5
うきは市 (吉井地区)	24			10			200		300				50		200	
	25	100		10			200		350				50		300	
うきは市 (浮羽地区)	24										1,700				100	
	25										400				70	
うきは市 計	24			10			200		300		1,700		50		300	
	25	100		10			200		350		400		50		370	
筑前町	24															
	25												30			
大刀洗町	24															10
	25													100		10
広川町	24															
	25															
合計	24	15,020	8,430	2,390		5,500	250	13,000	605	40	167,725	3,003	9,150	150	38,330	39,510
	25	15,120	7,410	2,380		4,500	251	9,400	665		165,825	2,500	7,680	200	35,670	37,015

表2-5-1 低木性落葉樹【露地栽培(2)】

(単位 本)

市町村名	年	樹 種 名					合計
		ヤマツツジ	ヤマブキ	ユキヤナギ	リキュウバイ	レンギョウ	
福岡市 (博多区)	24						
	25						
久留米市 (久留米地区)	24		200	200	200		23,300
	25		100	100	500		23,400
久留米市 (田主丸地区)	24		4,500	8,000	1,000	5,000	114,000
	25	500	4,000	6,500	1,000	4,500	92,500
久留米市 (三潞地区)	24						
	25						
久留米市 (北野地区)	24				10		45
	25				10		46
久留米市 計	24		4,700	8,200	1,210	5,000	114,000
	25	500	4,100	6,600	1,510	4,500	92,500
朝倉市 (甘木地区)	24				30		7,000
	25				10		7,660
朝倉市 (朝倉地区)	24						15,000
	25						15,400
朝倉市 計	24				30		22,000
	25				10		22,000
八女市 (八女地区)	24						
	25						
八女市 (黒木地区)	24						
	25						
八女市 (矢部地区)	24						3,500
	25						
八女市 (星野地区)	24	61,000					259,800
	25	36,000					234,800
八女市 計	24	61,000					263,300
	25	36,000					234,800
筑後市	24						
	25						
小郡市	24		200		200		10,048
	25		50		120		7,230
うきは市 (吉井地区)	24						760
	25						1,010
うきは市 (浮羽地区)	24						1,800
	25						470
うきは市 計	24						2,560
	25						1,480
筑前町	24						
	25						30
大刀洗町	24						10
	25	10					120
広川町	24						
	25						
合計	24	61,000	4,900	8,200	1,440	5,000	136,000
	25	36,510	4,150	6,600	1,640	4,500	114,500

表2-5-2 低木性落葉樹【コンテナ栽培(1)】

(単位 本)

市町村名	年	樹 種 名														
		アジサイ	ウツギ類	オオデマリ	ゲンカイツツジ	コデマリ	ゴズイ	シモツケ類	シロモジ	シロヤマブキ	ドウダンツツジ	トサミズキ	ニシキギ	パイカウツギ	ブルーベリー	ミツバツツジ
福岡市 (博多区)	24									80						
	25									30						
久留米市 (久留米地区)	24	500													75,000	
	25	500													70,000	
久留米市 (田主丸地区)	24	110,000	42,000	1,500		29,000		23,000		900	1,500	15,000	2,000	1,500	76,500	
	25	95,000	31,000	1,500		25,500		18,500		1,000	1,500	12,500	2,000	1,300	60,000	
久留米市 (三潞地区)	24															
	25															
久留米市 (北野地区)	24															
	25															
久留米市 計	24	110,500	42,000	1,500		29,000		23,000		900	1,500	15,000	2,000	1,500	151,500	
	25	95,500	31,000	1,500		25,500		18,500		1,000	1,500	12,500	2,000	1,300	130,000	
朝倉市 (甘木地区)	24	1,500				500										
	25	1,500				500				100					2,000	
朝倉市 (朝倉地区)	24															
	25															
朝倉市 計	24	1,500				500										
	25	1,500				500				100					2,000	
八女市 (八女地区)	24															
	25															
八女市 (黒木地区)	24															
	25															
八女市 (矢部地区)	24															2,000
	25															3,000
八女市 (星野地区)	24										5,000				5,000	1,350
	25										5,000				5,000	1,350
八女市 計	24										5,000				5,000	3,350
	25										5,000				5,000	4,350
筑後市	24															
	25															
小郡市	24	1,100	220							30	180					
	25	500	510					100		20	180					
うきは市 (吉井地区)	24	4,500	500	400		2,200	100	3,000	900						3,800	
	25	2,000	500	150		1,200		2,500	300						1,100	
うきは市 (浮羽地区)	24															
	25															
うきは市 計	24	4,500	500	400		2,200	100	3,000	900						3,800	
	25	2,000	500	150		1,200		2,500	300						1,100	
筑前町	24															
	25															
大刀洗町	24															
	25															
広川町	24															
	25															
合計	24	117,600	42,720	1,900		31,700	100	26,000	900	1,010	6,680	15,000	2,000	1,500	160,300	3,350
	25	99,500	32,010	1,650		27,200		21,100	300	1,150	6,680	12,500	2,000	1,300	138,100	4,350

表2-5-2 低木性落葉樹【コンテナ栽培(2)】

(単位 本)

市町村名	年	樹 種 名					合計
		ヤマツツジ	ヤマブキ	ユキヤナギ	リキュウバイ	レンギョウ	
福岡市 (博多区)	24						80
	25						30
久留米市 (久留米地区)	24						75,500
	25						70,500
久留米市 (田主丸地区)	24		35,000	80,000	10,700	17,500	210,000
	25		27,000	60,000	8,700	15,000	155,000
久留米市 (三潞地区)	24						
	25						
久留米市 (北野地区)	24						
	25						
久留米市 計	24		35,000	80,000	10,700	17,500	210,000
	25		27,000	60,000	8,700	15,000	155,000
朝倉市 (甘木地区)	24		1,500	1,000	100	1,000	6,000
	25		1,500	1,500	100	1,000	6,000
朝倉市 (朝倉地区)	24		1,000	6,000			13,000
	25		1,000	6,000			13,000
朝倉市 計	24		2,500	7,000	100	1,000	19,000
	25		2,500	7,500	100	1,000	19,000
八女市 (八女地区)	24						
	25						
八女市 (黒木地区)	24						
	25						
八女市 (矢部地区)	24						2,000
	25						3,000
八女市 (星野地区)	24						11,350
	25						11,350
八女市 計	24						13,350
	25						14,350
筑後市	24						
	25						
小郡市	24		50				1,580
	25			500		20	1,830
うきは市 (吉井地区)	24		2,500	5,000			22,900
	25		1,000	10,000			18,750
うきは市 (浮羽地区)	24						
	25						
うきは市 計	24		2,500	5,000			22,900
	25		1,000	10,000			18,750
筑前町	24						
	25						
大刀洗町	24						
	25						
広川町	24						
	25						
合計	24		40,050	92,000	10,800	18,500	229,000
	25		30,500	78,000	8,800	16,020	174,000

表2-5-3 低木性落葉樹【露地栽培+コンテナ栽培(1)】

(単位 本)

市町村名	年	樹 種 名														
		アジサイ	ウツギ類	オオデマリ	ゲンカイツツジ	コデマリ	ゴンズイ	シモツケ類	シロモジ	シロヤマブキ	ドウダンツツジ	トサミズキ	ニシキギ	バイカウツギ	ブルーベリー	ミツバツツジ
福岡市 (博多区)	24									80						
	25									30						
久留米市 (久留米地区)	24	1,500	400	300											96,000	
	25	1,500	400	300											91,000	
久留米市 (田主丸地区)	24	124,000	50,000	3,500		34,500		32,500		900	10,150	18,000	5,500	1,650	83,500	
	25	109,000	38,000	3,500		30,000		26,500		1,000	9,150	15,000	5,500	1,500	67,000	1,000
久留米市 (三潞地区)	24															
	25															
久留米市 (北野地区)	24	20								10	5					
	25	20					1		10		5					
久留米市 計	24	125,520	50,400	3,800		34,500		32,500		910	10,155	18,000	5,500	1,650	179,500	
	25	110,520	38,400	3,800		30,000	1	26,500	10	1,000	9,155	15,000	5,500	1,500	158,000	1,000
朝倉市 (甘木地区)	24	1,500				500	50				100		1,100		2,900	
	25	1,500				500	50			100			600		2,000	
朝倉市 (朝倉地区)	24			50							250				100	
	25			50							250				100	
朝倉市 計	24	1,500		50		500	50				350		1,100		3,000	
	25	1,500		50		500	50			100	250		600		2,100	
八女市 (八女地区)	24															
	25															
八女市 (黒木地区)	24															
	25															
八女市 (矢部地区)	24															5,500
	25															3,000
八女市 (星野地区)	24							300			160,500				12,000	37,350
	25							300			160,500				12,000	37,350
八女市 計	24							300			160,500				12,000	42,850
	25							300			160,500				12,000	40,350
筑後市	24															
	25															
小郡市	24	1,100	250	30				3,500	5	60	1,700	3	4,500		30	
	25	500	520	20				1,500	5	20	2,200		3,500		100	5
うきは市 (吉井地区)	24	4,500	500	410		2,200	300	3,000	1,200				50		4,000	
	25	2,100	500	160		1,200	200	2,500	650				50		1,400	
うきは市 (浮羽地区)	24										1,700				100	
	25										400				70	
うきは市 計	24	4,500	500	410		2,200	300	3,000	1,200		1,700		50		4,100	
	25	2,100	500	160		1,200	200	2,500	650		400		50		1,470	
筑前町	24															
	25												30			
大刀洗町	24															10
	25														100	10
広川町	24															
	25															
合計	24	132,620	51,150	4,290		37,200	350	39,000	1,505	1,050	174,405	18,003	11,150	1,650	198,630	42,860
	25	114,620	39,420	4,030		31,700	251	30,500	965	1,150	172,505	15,000	9,680	1,500	173,770	41,365

表2-5-3 低木性落葉樹【露地栽培+コンテナ栽培(2)】

(単位 本)

市町村名	年	樹 種 名					合計	
		ヤマツツジ	ヤマブキ	ユキヤナギ	リキュウバイ	レンギョウ		その他
福岡市 (博多区)	24						80	
	25						30	
久留米市 (久留米地区)	24		200	200	200		98,800	
	25		100	100	500		93,900	
久留米市 (田主丸地区)	24		39,500	88,000	11,700	22,500	324,000	849,900
	25	500	31,000	66,500	9,700	19,500	247,500	681,850
久留米市 (三潞地区)	24							
	25							
久留米市 (北野地区)	24				10		45	
	25				10		46	
久留米市 計	24		39,700	88,200	11,910	22,500	324,000	948,745
	25	500	31,100	66,600	10,210	19,500	247,500	775,796
朝倉市 (甘木地区)	24		1,500	1,000	130	1,000	13,000	22,780
	25		1,500	1,500	110	1,000	13,000	21,860
朝倉市 (朝倉地区)	24		1,000	6,000			28,000	35,400
	25		1,000	6,000			28,000	35,400
朝倉市 計	24		2,500	7,000	130	1,000	41,000	58,180
	25		2,500	7,500	110	1,000	41,000	57,260
八女市 (八女地区)	24							
	25							
八女市 (黒木地区)	24							
	25							
八女市 (矢部地区)	24						5,500	
	25						3,000	
八女市 (星野地区)	24	61,000					271,150	
	25	36,000					246,150	
八女市 計	24	61,000					276,650	
	25	36,000					249,150	
筑後市	24							
	25							
小郡市	24		250		200		11,628	
	25		50	500	120	20	9,060	
うきは市 (吉井地区)	24		2,500	5,000			23,660	
	25		1,000	10,000			19,760	
うきは市 (浮羽地区)	24						1,800	
	25						470	
うきは市 計	24		2,500	5,000			25,460	
	25		1,000	10,000			20,230	
筑前町	24							
	25						30	
大刀洗町	24						10	
	25	10					120	
広川町	24							
	25							
合計	24	61,000	44,950	100,200	12,240	23,500	365,000	1,320,753
	25	36,510	34,650	84,600	10,440	20,520	288,500	1,111,676

表2-6-1 特殊樹種【露地栽培】

(単位 本)

市町村名	年	樹 種 名							合計	
		シュロ	ソテツ	タケ	トウジユロ	ドラセナ	ヤシ	ユッカ		その他
福岡市 (博多区)	24									
	25				6					6
久留米市 (久留米地区)	24		200	7,500			300			8,000
	25		200	6,500			200			6,900
久留米市 (田主丸地区)	24		1,050	14,500	1,100					16,650
	25		750	12,500	1,100					14,350
久留米市 (三潯地区)	24									
	25									
久留米市 (北野地区)	24		8		40	40	3			91
	25		8		35	40	3			86
久留米市 計	24		1,258	22,000	1,140	40	303			24,741
	25		958	19,000	1,135	40	203			21,336
朝倉市 (甘木地区)	24		350	300	30	170		300		1,150
	25		350		20	270		300		940
朝倉市 (朝倉地区)	24					100	50			150
	25					150	50			200
朝倉市 計	24		350	300	30	270	50	300		1,300
	25		350		20	420	50	300		1,140
八女市 (八女地区)	24									
	25									
八女市 (黒木地区)	24									
	25									
八女市 (矢部地区)	24									
	25									
八女市 (星野地区)	24									
	25									
八女市 計	24									
	25									
筑後市	24									
	25									
小郡市	24				550	110	5			665
	25				400	105				505
うきは市 (吉井地区)	24				130					130
	25				130					130
うきは市 (浮羽地区)	24									
	25									
うきは市 計	24				130					130
	25				130					130
筑前町	24	25	5	50						80
	25	29	5	50						84
大刀洗町	24			500	160	10				670
	25			500	230					730
広川町	24									
	25									
合計	24	25	1,613	22,850	2,010	430	358	300		27,586
	25	29	1,313	19,550	1,921	565	253	300		23,931

表2-6-2 特殊樹種【コンテナ栽培】

(単位 本)

市町村名	年	樹 種 名							合計	
		シュロ	ソテツ	タケ	トウジユロ	ドラセナ	ヤシ	ユッカ		その他
福岡市 (博多区)	24									
	25									
久留米市 (久留米地区)	24			1,500						1,500
	25			1,000						1,000
久留米市 (田主丸地区)	24			4,000						4,000
	25			4,000						4,000
久留米市 (三潯地区)	24									
	25									
久留米市 (北野地区)	24									
	25									
久留米市 計	24			5,500						5,500
	25			5,000						5,000
朝倉市 (甘木地区)	24							300		300
	25					100		150		250
朝倉市 (朝倉地区)	24									
	25									
朝倉市 計	24							300		300
	25					100		150		250
八女市 (八女地区)	24									
	25									
八女市 (黒木地区)	24									
	25									
八女市 (矢部地区)	24									
	25									
八女市 (星野地区)	24									
	25									
八女市 計	24									
	25									
筑後市	24									
	25									
小郡市	24									
	25									
うきは市 (吉井地区)	24									
	25									
うきは市 (浮羽地区)	24									
	25									
うきは市 計	24									
	25									
筑前町	24									
	25									
大刀洗町	24									
	25									
広川町	24									
	25									
合計	24			5,500				300		5,800
	25			5,000		100		150		5,250

表2-6-3 特殊樹種【露地栽培＋コンテナ栽培】

(単位 本)

市町村名	年	樹 種 名							合計	
		シユロ	ソテツ	タケ	トウジユロ	ドラセナ	ヤシ	ユッカ		その他
福岡市 (博多区)	24									
	25				6					6
久留米市 (久留米地区)	24		200	9,000			300			9,500
	25		200	7,500			200			7,900
久留米市 (田主丸地区)	24		1,050	18,500	1,100					20,650
	25		750	16,500	1,100					18,350
久留米市 (三潯地区)	24									
	25									
久留米市 (北野地区)	24		8		40	40	3			91
	25		8		35	40	3			86
久留米市 計	24		1,258	27,500	1,140	40	303			30,241
	25		958	24,000	1,135	40	203			26,336
朝倉市 (甘木地区)	24		350	300	30	170	7	600		1,457
	25		350		20	370		450		1,190
朝倉市 (朝倉地区)	24					100	50			150
	25					150	50			200
朝倉市 計	24		350	300	30	270	57	600		1,607
	25		350		20	520	50	450		1,390
八女市 (八女地区)	24									
	25									
八女市 (黒木地区)	24									
	25									
八女市 (矢部地区)	24									
	25									
八女市 (星野地区)	24									
	25									
八女市 計	24									
	25									
筑後市	24									
	25									
小郡市	24				550	110	5			665
	25				400	105				505
うきは市 (吉井地区)	24				130					130
	25				130					130
うきは市 (浮羽地区)	24									
	25									
うきは市 計	24				130					130
	25				130					130
筑前町	24	25	5	50						80
	25	29	5	50						84
大刀洗町	24			500	160	10				670
	25			500	230					730
広川町	24									
	25									
合計	24	25	1,613	28,350	2,010	430	358	600		33,386
	25	29	1,313	24,550	1,921	665	253	450		29,181

表2-7 市町村別生産本数集計表(1)

(単位 本)

市町村名	年	露地栽培						コンテナ栽培							
		高中木性 針葉樹	高中木性 常緑広葉樹	高中木性 落葉広葉樹	低木性 常緑樹	低木性 落葉樹	特殊樹種	合計	高中木性 針葉樹	高中木性 常緑広葉樹	高中木性 落葉広葉樹	低木性 常緑樹	低木性 落葉樹	特殊樹種	合計
福岡市 (博多区)	24	228	2,807	1,540	315			4,890	200	1,860	730	700	80		3,570
	25	203	2,302	1,528	265		6	4,304	150	1,770	648	230	30		2,828
久留米市 (久留米地区)	24	73,650	55,650	44,700	230,700	23,300	8,000	436,000	13,000	200,150	100	88,700	75,500	1,500	378,950
久留米市 (田主丸地区)	25	67,620	47,950	37,400	181,500	23,400	6,900	364,770	6,500	175,800		75,500	70,500	1,000	329,300
久留米市 (三瀬地区)	24	149,220	216,800	297,200	800,550	193,800	16,650	1,674,220	91,400	493,250	99,700	1,194,300	656,100	4,000	2,538,750
久留米市 (北野地区)	25	115,650	175,850	242,450	693,950	166,350	14,350	1,408,600	78,100	368,900	80,750	995,600	515,500	4,000	2,042,850
久留米市 (三瀬地区)	24	5,235	430	450				6,115							
久留米市 (北野地区)	25	5,355	430	400				6,185							
久留米市 (北野地区)	24	138	538	921	890	45	91	2,623							
久留米市 (北野地区)	25	303	595	994	435	46	86	2,459							
久留米市 計	24	228,243	273,418	343,271	1,032,140	217,145	24,741	2,118,958	104,400	693,400	99,800	1,283,000	731,600	5,500	2,917,700
久留米市 計	25	188,928	224,825	281,244	875,885	189,796	21,336	1,782,014	84,600	544,700	80,750	1,071,100	586,000	5,000	2,372,150
朝倉市 (甘木地区)	24	61,180	64,240	79,730	65,850	11,180	1,150	283,330	2,000	32,830	8,430	21,880	11,600	300	77,040
朝倉市 (朝倉地区)	25	70,590	57,995	116,400	46,480	7,660	940	300,065	3,500	30,550	8,020	21,195	14,200	250	77,715
朝倉市 (朝倉地区)	24	78,189	86,625	129,320	91,910	15,400	150	401,594	32,000	156,205	89,400	29,200	20,000		326,805
朝倉市 (朝倉地区)	25	74,104	83,810	154,695	80,660	15,400	200	408,869	32,100	151,800	86,050	28,200	20,000		318,150
朝倉市 計	24	139,369	150,865	209,050	157,760	26,580	1,300	684,924	34,000	189,035	97,830	51,080	31,600	300	403,845
朝倉市 計	25	144,694	141,805	271,095	127,140	23,060	1,140	708,934	35,600	182,350	94,070	49,395	34,200	250	395,865
八女市 (八女地区)	24	2,540	1,195	100	744			4,579							
八女市 (黒木地区)	25	2,350	1,095	200	740			4,385							
八女市 (黒木地区)	24		900					900							
八女市 (黒木地区)	25		700					700							
八女市 (矢部地区)	24		3,250	29,500	167,500	3,500		203,750		2,000		31,500	2,000		35,500
八女市 (星野地区)	25		2,100	17,500	32,000			51,600		2,500	11,500	26,000	3,000		43,000
八女市 (星野地区)	24	500	24,700	9,450	494,100	259,800		788,550	4,000		2,100	2,000	11,350		19,450
八女市 (星野地区)	25	500	28,100	10,250	480,600	234,800		765,619	4,000		2,100	2,000	11,350		19,450
八女市 計	24	3,040	30,045	39,050	662,344	263,300		997,779	4,000	2,000	2,100	33,500	13,350		54,950
八女市 計	25	2,850	31,995	27,950	513,340	234,800		810,935	4,000	2,500	13,600	28,000	14,350		62,450
筑後市	24	2,260	4,500	1,450	850			9,060							
筑後市	25	2,360	4,500	1,450	900			9,210							
小郡市	24	30,040	70,472	9,988	36,815	10,048	665	158,028	12,700	23,100	5,660	44,100	1,580		87,140
小郡市	25	29,433	63,399	7,721	30,050	7,230	505	138,338	12,300	36,950	9,840	31,450	1,830		92,370
うきは市 (吉井地区)	24	7,160	26,760	9,050	121,150	760	130	165,010	26,000	181,740	27,500	289,050	22,900		547,190
うきは市 (浮羽地区)	25	10,950	28,070	7,130	80,750	1,010	130	128,040	32,500	161,350	27,350	234,400	18,750		474,350
うきは市 (浮羽地区)	24	1,165	3,560	990	66,150	1,800		73,665							
うきは市 (浮羽地区)	25	755	5,780	1,390	48,220	470		56,615							
うきは市 計	24	8,325	30,320	10,040	187,300	2,560	130	238,675	26,000	181,740	27,500	289,050	22,900		547,190
うきは市 計	25	11,705	33,850	8,520	128,970	1,480	130	184,655	32,500	161,350	27,350	234,400	18,750		474,350
筑前町	24	8,901	4,401	2,315	410			16,107							
筑前町	25	5,914	3,976	656	140	30	84	10,800							
大刀洗町	24	26,151	26,540	5,047	17,380	10	670	75,798		2,000		3,702			5,702
大刀洗町	25	20,836	19,885	4,037	14,345	120	730	59,953		1,500		3,400			4,900
広川町	24	2,100	2,200	3,300	1,450			9,050							
広川町	25	2,000	1,900	2,800	1,500			8,200							
合計	24	448,657	595,568	625,051	2,096,760	519,643	27,586	4,313,265	181,300	1,140,390	233,620	1,705,130	801,110	5,800	4,067,350
合計	25	408,923	528,437	607,001	1,692,535	456,516	23,931	3,717,343	169,150	931,120	226,258	1,417,975	655,160	5,250	3,404,913

表2-7 市町村別生産本数集計表(2)

(単位 本)

市町村名	年	露地栽培＋コンテナ栽培						合計
		高中木性 針葉樹	高中木性 常緑広葉樹	高中木性 落葉広葉樹	低木性 常緑樹	低木性 落葉樹	特殊樹種	
福岡市 (博多区)	24	428	4,667	2,270	1,015	80		8,460
	25	353	4,072	2,176	495	30	6	7,132
久留米市 (久留米地区)	24	86,650	255,800	44,800	319,400	98,800	9,500	814,950
	25	74,120	223,750	37,400	257,000	93,900	7,900	694,070
久留米市 (田主丸地区)	24	240,620	710,050	396,900	1,994,850	849,900	20,650	4,212,970
	25	193,750	544,750	323,200	1,689,550	681,850	18,350	3,451,450
久留米市 (三瀬地区)	24	5,235	430	450				6,115
	25	5,355	430	400				6,185
久留米市 (北野地区)	24	138	538	921	890	45	91	2,623
	25	303	595	994	435	46	86	2,459
久留米市 計	24	332,643	966,818	443,071	2,315,140	948,745	30,241	5,036,658
	25	273,528	769,525	361,994	1,946,985	775,796	26,336	4,154,164
朝倉市 (甘木地区)	24	63,180	97,070	88,160	87,730	22,780	1,457	360,377
	25	74,090	88,545	124,420	67,675	21,860	1,190	377,780
朝倉市 (朝倉地区)	24	110,189	246,475	218,720	121,110	35,400	150	732,044
	25	106,204	235,610	240,745	108,860	35,400	200	727,019
朝倉市 計	24	173,369	343,545	306,880	208,840	58,180	1,607	1,092,421
	25	180,294	324,155	365,165	176,535	57,260	1,390	1,104,799
八女市 (八女地区)	24	2,540	1,195	100	740			4,575
	25	2,350	1,095	200	740			4,385
八女市 (黒木地区)	24		900					900
	25		700					700
八女市 (矢部地区)	24		5,250	29,500	199,000	5,500		239,250
	25		4,600	29,000	58,000	3,000		94,600
八女市 (星野地区)	24	4,500	24,700	11,550	496,100	271,150		808,000
	25	4,500	28,100	12,350	482,600	246,150		773,700
八女市 計	24	7,040	32,045	41,150	695,840	276,650		1,052,725
	25	6,850	34,495	41,550	541,340	249,150		873,385
筑後市	24	2,260	4,500	1,450	850			9,060
	25	2,360	4,500	1,450	900			9,210
小郡市	24	42,740	93,572	15,648	80,915	11,628	665	245,168
	25	41,733	100,349	17,561	61,500	9,060	505	230,708
うきは市 (吉井地区)	24	33,160	252,110	36,550	410,200	23,660	130	755,810
	25	43,450	189,420	34,480	315,150	19,760	130	602,390
うきは市 (浮羽地区)	24	1,165	3,560	990	66,150	1,800		73,665
	25	755	5,780	1,390	48,220	470		56,615
うきは市 計	24	34,325	255,670	37,540	476,350	25,460	130	829,475
	25	44,205	195,200	35,870	363,370	20,230	130	659,005
筑前町	24	8,901	4,401	2,315	410		80	16,107
	25	5,914	3,976	656	140	30	84	10,800
大刀洗町	24	25,701	28,540	5,047	21,080	10	670	81,048
	25	20,836	21,385	4,037	17,745	120	730	64,853
広川町	24	2,100	2,200	2,300	1,450			8,050
	25	2,000	1,900	2,800	1,500			8,200
合計	24	629,957	1,735,958	858,671	3,801,890	1,320,753	33,386	8,380,615
	25	578,073	1,459,557	833,259	3,110,510	1,111,676	29,181	7,122,256

3 樹種別、栽培区分別、樹高区分別生産本数

表3-1 高中木性針葉樹

(単位 本)

No.	樹種名	栽培区分	樹高区分					合計
			0.5m未満	0.5m以上 1.0m未満	1.0m以上 2.0m未満	2.0m以上 3.0m未満	3.0m以上	
1	アカマツ	露地	1,500	500				2,000
		コンテナ	2,000	1,500				3,500
		計	3,500	2,000				5,500
2	イヌマキ	露地	4,000	3,000	2,650	1,170	3,410	14,230
		コンテナ	4,500	4,500	4,200			13,200
		計	8,500	7,500	6,850	1,170	3,410	27,430
3	カイヅカイブキ	露地	7,000	13,000	10,100	6,950	6,570	43,620
		コンテナ	2,500	2,500	1,500			6,500
		計	9,500	15,500	11,600	6,950	6,570	50,120
4	クロマツ	露地	30,200	2,900	2,200	2,100	1,655	39,055
		コンテナ	12,200	6,000	4,100			22,300
		計	42,400	8,900	6,300	2,100	1,655	61,355
5	コウヤマキ	露地			5	5	4	14
		コンテナ	4,100					4,100
		計	4,100		5	5	4	4,114
6	コニファー類	露地	4,000	8,950	12,660	2,890	1,915	30,415
		コンテナ	45,000	9,000	3,900	100		58,000
		計	49,000	17,950	16,560	2,990	1,915	88,415
7	ゴヨウマツ	露地	1,050	780	1,800	905	44	4,579
		コンテナ						
		計	1,050	780	1,800	905	44	4,579
8	サワラ	露地					100	100
		コンテナ						
		計					100	100
9	シダレアカマツ	露地	500	200	620	551	250	2,121
		コンテナ						
		計	500	200	620	551	250	2,121
10	スギ、ヒノキ	露地	72,000	27,000	600	600	600	100,800
		コンテナ	3,000	5,000	1,500			9,500
		計	75,000	32,000	2,100	600	600	110,300
11	ダイオウショウ	露地		100			5	105
		コンテナ						
		計		100			5	105
12	チャボヒバ	露地	1,000	400	250	10		1,660
		コンテナ						
		計	1,000	400	250	10		1,660
13	トウヒ類	露地	500	300	420	150	150	1,520
		コンテナ						
		計	500	300	420	150	150	1,520
14	ナギ	露地			40	60	85	185
		コンテナ	120	230				350
		計	120	230	40	60	85	535
15	ヒマラヤスギ	露地			100	120	125	345
		コンテナ		500				500
		計		500	100	120	125	845
16	メタセコイア	露地			100	200	240	540
		コンテナ						
		計			100	200	240	540
17	モミ類	露地		200	200		21	421
		コンテナ						
		計		200	200		21	421
18	ラカンマキ	露地	35,000	34,560	28,400	4,620	2,020	104,600
		コンテナ	6,500	7,000	2,700			16,200
		計	41,500	41,560	31,100	4,620	2,020	120,800
19	ラクウショウ	露地				100	13	113
		コンテナ						
		計				100	13	113
20	その他	露地	28,000	20,000	10,000	3,500	1,000	62,500
		コンテナ	20,000	15,000				35,000
		計	48,000	35,000	10,000	3,500	1,000	97,500
合計		露地	184,750	111,890	70,145	23,931	18,207	408,923
		コンテナ	99,920	51,230	17,900	100		169,150
		計	284,670	163,120	88,045	24,031	18,207	578,073

3 樹種別、栽培区分別、樹高区分別生産本数

表3-2 高中木性常緑広葉樹(1)

(単位 本)

No.	樹種名	栽培区分	樹高区分					合計
			0.5m未満	0.5m以上 1.0m未満	1.0m以上 2.0m未満	2.0m以上 3.0m未満	3.0m以上	
1	アカシア類	露地			300	320	205	825
		コンテナ	3,800	1,300	1,000	50	50	6,200
		計	3,800	1,300	1,300	370	255	7,025
2	アラカシ	露地	1,500	1,500	5,500	4,600	2,035	15,135
		コンテナ	16,500	14,000	8,500	200		39,200
		計	18,000	15,500	14,000	4,800	2,035	54,335
3	ウバメガシ	露地	1,000	1,000	2,600	500	555	5,655
		コンテナ	11,000	12,500	4,800			28,300
		計	12,000	13,500	7,400	500	555	33,955
4	オガタマノキ	露地		1,000	650	160	34	1,844
		コンテナ	1,500	1,000				2,500
		計	1,500	2,000	650	160	34	4,344
5	オリーブ	露地		1,300	4,580	3,400	460	9,740
		コンテナ	18,000	8,600	2,700	300		29,600
		計	18,000	9,900	7,280	3,700	460	39,340
6	カクレミノ	露地	1,000	1,430	1,320	585	110	4,445
		コンテナ	5,000	2,700	100			7,800
		計	6,000	4,130	1,420	585	110	12,245
7	カナメモチ	露地						
		コンテナ	5,700	3,500	800			10,000
		計	5,700	3,500	800			10,000
8	カラタネオガタマ	露地		400	670	120		1,190
		コンテナ	1,500	500	100			2,100
		計	1,500	900	770	120		3,290
9	キンモクセイ	露地	7,500	11,500	11,270	4,850	475	35,595
		コンテナ	22,000	27,000	6,800			55,800
		計	29,500	38,500	18,070	4,850	475	91,395
10	クスノキ	露地			250	850	1,665	2,765
		コンテナ	9,000	7,500	3,700			20,200
		計	9,000	7,500	3,950	850	1,665	22,965
11	クスノハカエデ	露地				50	50	100
		コンテナ			100			100
		計			100	50	50	200
12	クロガネモチ	露地	4,000	5,500	5,100	7,400	6,050	28,050
		コンテナ	5,000	4,500	2,000			11,500
		計	9,000	10,000	7,100	7,400	6,050	39,550
13	ゲッケイジュ	露地	1,500	1,350	1,020	565	140	4,575
		コンテナ	2,700	1,000	150			3,850
		計	4,200	2,350	1,170	565	140	8,425
14	コバンモチ	露地		100		150	50	300
		コンテナ	300	250				550
		計	300	350		150	50	850
15	サカキ	露地	13,500	5,500	3,000	255	40	22,295
		コンテナ	13,500	7,650	500			21,650
		計	27,000	13,150	3,500	255	40	43,945
16	サザンカ類	露地	14,100	19,000	17,190	5,270	985	56,545
		コンテナ	12,500	12,500	1,300			26,300
		計	26,600	31,500	18,490	5,270	985	82,845
17	サンゴジュ	露地		1,200	500	350	130	2,180
		コンテナ	800	300	250			1,350
		計	800	1,500	750	350	130	3,530
18	シマトネリコ	露地		400	9,760	8,240	1,420	19,820
		コンテナ	10,000	10,500	2,550	150		23,200
		計	10,000	10,900	12,310	8,390	1,420	43,020
19	ジョウリョクヤマボ	露地	3,000	6,300	5,960	2,470	520	18,250
		コンテナ	6,100	4,300	1,100			11,500
		計	9,100	10,600	7,060	2,470	520	29,750
20	シラカシ	露地	960	2,200	8,750	7,300	2,870	22,080
		コンテナ	22,300	17,700	7,600	200		47,800
		計	23,260	19,900	16,350	7,500	2,870	69,880

3 樹種別、栽培区分別、樹高区分別生産本数

表3-2 高中木性常緑広葉樹(2)

(単位 本)

No.	樹種名	栽培区分	樹高区分					合計
			0.5m未満	0.5m以上 1.0m未満	1.0m以上 2.0m未満	2.0m以上 3.0m未満	3.0m以上	
21	シロダモ	露地			100	210	5	315
		コンテナ	2,500	1,550	850			4,900
		計	2,500	1,550	950	210	5	5,215
22	スダジイ	露地			800	1,100	1,125	3,025
		コンテナ	5,500	7,800	1,300	100		14,700
		計	5,500	7,800	2,100	1,200	1,125	17,725
23	ソヨゴ	露地	5,500	5,100	8,650	3,840	810	23,900
		コンテナ	6,000	10,100	1,100			17,200
		計	11,500	15,200	9,750	3,840	810	41,100
24	タイサンボク	露地		1,000	500	700	1,265	3,465
		コンテナ		300				300
		計		1,300	500	700	1,265	3,765
25	他ツバキ類	露地	500	3,000	5,420	1,860	835	11,615
		コンテナ	25,500	15,300	100			40,900
		計	26,000	18,300	5,520	1,860	835	52,515
26	タブノキ	露地			300	580	690	1,570
		コンテナ	7,600	6,500	400			14,500
		計	7,600	6,500	700	580	690	16,070
27	ツブラジイ	露地					100	100
		コンテナ	1,000	800				1,800
		計	1,000	800			100	1,900
28	トウネズミモチ	露地		550	1,800	250	20	2,620
		コンテナ	500	700	500			1,700
		計	500	1,250	2,300	250	20	4,320
29	トキワマンサク	露地		5,500	12,100	2,550	150	20,300
		コンテナ	48,000	30,500	19,500			98,000
		計	48,000	36,000	31,600	2,550	150	118,300
30	ネズミモチ	露地		1,000	3,500	50		4,550
		コンテナ	6,000	5,500	1,400			12,900
		計	6,000	6,500	4,900	50		17,450
31	ハイノキ	露地	3,000	5,000	3,265	595	12	11,872
		コンテナ				2,000	500	2,500
		計	3,000	5,000	3,265	2,595	512	14,372
32	ヒイラギ	露地		500	1,620	20	19	2,159
		コンテナ	1,000					1,000
		計	1,000	500	1,620	20	19	3,159
33	ヒイラギモクセイ	露地	3,500	8,500	15,600	2,960	250	30,810
		コンテナ	3,500	3,200	200			6,900
		計	7,000	11,700	15,800	2,960	250	37,710
34	ヒメユズリハ	露地			260	375	190	825
		コンテナ	3,700	2,000	620	20		6,340
		計	3,700	2,000	880	395	190	7,165
35	フェイジョア	露地		1,500	2,160	495	30	4,185
		コンテナ	1,800	900				2,700
		計	1,800	2,400	2,160	495	30	6,885
36	プリペット	露地		12,000	16,500	400		28,900
		コンテナ	25,000	25,000	16,500			66,500
		計	25,000	37,000	33,000	400		95,400
37	ホルトノキ	露地				640	615	1,255
		コンテナ	2,000	400	500			2,900
		計	2,000	400	500	640	615	4,155
38	マテバシイ	露地		300	650	1,405	1,505	3,860
		コンテナ	4,500	4,000	1,450			9,950
		計	4,500	4,300	2,100	1,405	1,505	13,810
39	ミヤマガンショウ	露地			122	110		232
		コンテナ		200				200
		計		200	122	110		432
40	モチノキ	露地			100	800	300	1,200
		コンテナ	5,000	4,500	800			10,300
		計	5,000	4,500	900	800	300	11,500

3 樹種別、栽培区分別、樹高区分別生産本数

表3-2 高中木性常緑広葉樹(3)

(単位 本)

No.	樹 種 名	栽培区分	樹 高 区 分					合 計
			0.5m未満	0.5m以上 1.0m未満	1.0m以上 2.0m未満	2.0m以上 3.0m未満	3.0m以上	
41	モッコク	露地	500	500	1,250	1,460	1,303	5,013
		コンテナ	1,500	250				1,750
		計	2,000	750	1,250	1,460	1,303	6,763
42	ヤブツバキ	露地	1,250	2,900	2,560	1,515	675	8,900
		コンテナ	12,500	7,500	1,200			21,200
		計	13,750	10,400	3,760	1,515	675	30,100
43	ヤマモモ	露地	1,500	1,000	730	800	725	4,755
		コンテナ	20,000	13,500	530			34,030
		計	21,500	14,500	1,260	800	725	38,785
44	レッドロビン	露地		12,000	16,400	2,730	15	31,145
		コンテナ	56,000	27,000	22,500			105,500
		計	56,000	39,000	38,900	2,730	15	136,645
45	ロドレイア	露地		320	795	350	105	1,570
		コンテナ	3,050	2,000				5,050
		計	3,050	2,320	795	350	105	6,620
46	カンキツ類	露地			25	2		27
		コンテナ						
		計			25	2		27
47	マルバニッケイ	露地				30		30
		コンテナ						
		計				30		30
48	その他	露地	13,100	12,100	25,100	16,030	2,520	68,850
		コンテナ	50,000	42,000	5,000	800	100	97,900
		計	63,100	54,100	30,100	16,830	2,620	166,750
合 計		露地	76,910	132,450	198,727	89,292	31,058	528,437
		コンテナ	459,350	348,800	118,500	3,820	650	931,120
		計	536,260	481,250	317,227	93,112	31,708	1,459,557

3 樹種別、栽培区分別、樹高区分別生産本数

表3-3 高中木性落葉広葉樹(1)

(単位 本)

No.	樹種名	栽培区分	樹高区分					合計
			0.5m未満	0.5m以上 1.0m未満	1.0m以上 2.0m未満	2.0m以上 3.0m未満	3.0m以上	
1	アオハダ	露地		170	50	35	55	310
		コンテナ		350	100			450
		計		520	150	35	55	760
2	アズキナシ	露地				55	85	140
		コンテナ						
		計				55	85	140
3	アンズ	露地				100	70	170
		コンテナ						
		計				100	70	170
4	イチョウ	露地	3,500	5,000	2,500	320	245	11,565
		コンテナ	80	1,200	800			2,080
		計	3,580	6,200	3,300	320	245	13,645
5	イロハモミジ	露地	6,000	20,100	14,600	9,935	4,580	55,215
		コンテナ	9,500	12,000	8,100			29,600
		計	15,500	32,100	22,700	9,935	4,580	84,815
6	他カエデ類	露地	3,000	7,000	4,900	2,353	1,123	18,376
		コンテナ	4,200	10,500	350			15,050
		計	7,200	17,500	5,250	2,353	1,123	33,426
7	ウメ	露地		26,500	27,520	4,660	3,905	62,585
		コンテナ	2,000	2,000				4,000
		計	2,000	28,500	27,520	4,660	3,905	66,585
8	シダレウメ	露地			2,500	2,480	1,160	6,140
		コンテナ		1,500				1,500
		計		1,500	2,500	2,480	1,160	7,640
9	ウメモドキ	露地		500	700	485	50	1,735
		コンテナ	1,000	700	100			1,800
		計	1,000	1,200	800	485	50	3,535
10	ウラジロノキ	露地				30	17	47
		コンテナ						
		計				30	17	47
11	エゴノキ	露地		3,500	4,000	2,990	820	11,310
		コンテナ	1,000	3,300	2,300			6,600
		計	1,000	6,800	6,300	2,990	820	17,910
12	オオヤマレンゲ	露地			70	5		75
		コンテナ						
		計			70	5		75
13	オトコヨウゾメ	露地		500	310	150		960
		コンテナ	100	200	100			400
		計	100	700	410	150		1,360
14	カイノキ	露地			50	130	65	245
		コンテナ	2,000	500				2,500
		計	2,000	500	50	130	65	2,745
15	カツラ	露地			500	380	680	1,560
		コンテナ						
		計			500	380	680	1,560
16	ガマズミ	露地		100	460	355	15	930
		コンテナ	800	1,100				1,900
		計	800	1,200	460	355	15	2,830
17	カマツカ	露地				50	64	114
		コンテナ						
		計				50	64	114
18	カリン	露地		500	400	250	202	1,352
		コンテナ						
		計		500	400	250	202	1,352
19	クヌギ	露地		30,000	50,000	250	163	80,413
		コンテナ	4,000	10,100	4,200			18,300
		計	4,000	40,100	54,200	250	163	98,713
20	クロモジ	露地			505	2,010		2,515
		コンテナ						
		計			505	2,010		2,515

3 樹種別、栽培区分別、樹高区分別生産本数

表3-3 高中木性落葉広葉樹(2)

(単位 本)

No.	樹 種 名	栽培区分	樹 高 区 分					合 計
			0.5m未満	0.5m以上 1.0m未満	1.0m以上 2.0m未満	2.0m以上 3.0m未満	3.0m以上	
21	ケヤキ	露地		44,000	16,500	1,210	1,690	63,400
		コンテナ	1,000	3,000	4,000			8,000
		計	1,000	47,000	20,500	1,210	1,690	71,400
22	コナラ	露地		15,000	13,500	3,100	560	32,160
		コンテナ	4,000	6,200	5,500	200		15,900
		計	4,000	21,200	19,000	3,300	560	48,060
23	コブシ	露地	1,000	1,000	500	1,050	1,155	4,705
		コンテナ	2,500	2,500	700			5,700
		計	3,500	3,500	1,200	1,050	1,155	10,405
24	コマユミ	露地			330	1,040	2	1,372
		コンテナ		90	1,308		500	1,898
		計		90	1,638	1,040	502	3,270
25	ザイフリボク	露地		1,000	1,210	570	178	2,958
		コンテナ	200	700	100			1,000
		計	200	1,700	1,310	570	178	3,958
26	サルスベリ	露地		300	600	1,320	1,010	3,230
		コンテナ	5,000	1,300	580			6,880
		計	5,000	1,600	1,180	1,320	1,010	10,110
27	サンシュユ	露地		500	500	350	365	1,715
		コンテナ		400	200			600
		計		900	700	350	365	2,315
28	シラキ	露地			410	1,793		2,203
		コンテナ	200	1,000	230	1,500		2,930
		計	200	1,000	640	3,293		5,133
29	スモークツリー	露地			310	60		370
		コンテナ		170				170
		計		170	310	60		540
30	ソメイヨシノ	露地		15,000	8,000	4,000	1,740	28,740
		コンテナ		550	500			1,050
		計		15,550	8,500	4,000	1,740	29,790
31	ヤマザクラ	露地		14,500	12,500	1,100	565	28,665
		コンテナ	1,000	2,000	2,000			5,000
		計	1,000	16,500	14,500	1,100	565	33,665
32	他サクラ類	露地		4,000	6,000	1,100	625	11,725
		コンテナ		1,000	550			1,550
		計		5,000	6,550	1,100	625	13,275
33	チャンチン	露地				3	140	143
		コンテナ						
		計				3	140	143
34	ツリバナ	露地			2,080	60	1,028	3,168
		コンテナ	200	2,600			500	3,300
		計	200	2,600	2,080	60	1,528	6,468
35	トウカエデ	露地			5	300	410	715
		コンテナ	700					700
		計	700		5	300	410	1,415
36	ナツツバキ	露地		800	700	340	250	2,090
		コンテナ	500	1,100	100			1,700
		計	500	1,900	800	340	250	3,790
37	ナンキンハゼ	露地		500	300	550	603	1,953
		コンテナ			500	100		600
		計		500	800	650	603	2,553
38	ネジキ	露地			10	5		15
		コンテナ						
		計			10	5		15
39	ハクウンボク	露地		10			2	12
		コンテナ	60					60
		計	60	10			2	72
40	ハナカイドウ	露地			560	300	45	905
		コンテナ		100	100			200
		計		100	660	300	45	1,105

3 樹種別、栽培区分別、樹高区分別生産本数

表3-3 高中木性落葉広葉樹(3)

(単位 本)

No.	樹種名	栽培区分	樹高区分					合計
			0.5m未満	0.5m以上 1.0m未満	1.0m以上 2.0m未満	2.0m以上 3.0m未満	3.0m以上	
41	ハナズオウ	露地		500	305	320	20	1,145
		コンテナ	1,000	1,000				2,000
		計	1,000	1,500	305	320	20	3,145
42	ハナミズキ	露地	3,500	5,500	4,130	2,370	1,010	16,510
		コンテナ	4,500	3,500	1,700			9,700
		計	8,000	9,000	5,830	2,370	1,010	26,210
43	ハンカチノキ	露地	20	20	20	10	1	71
		コンテナ						
		計	20	20	20	10	1	71
44	ヒトツバタゴ	露地			100	455	190	745
		コンテナ		600				600
		計		600	100	455	190	1,345
45	ヒメシャラ	露地		2,700	1,910	660	1,360	6,630
		コンテナ	300	200	1,500	500		2,500
		計	300	2,900	3,110	1,160	1,660	9,130
46	マユミ	露地		550	460	88	50	1,148
		コンテナ		800	800			1,600
		計		1,350	1,260	88	50	2,748
47	マルバノキ	露地	50	500	560	2,005		3,115
		コンテナ					1,000	1,000
		計	50	500	560	2,005	1,000	4,115
48	ミズナラ	露地					3	3
		コンテナ		2,000				2,000
		計		2,000			3	2,003
49	ムクゲ	露地	1,500	1,500	1,450	250		4,700
		コンテナ	600	1,150	500			2,250
		計	2,100	2,650	1,950	250		6,950
50	メグスリノキ	露地				40	30	70
		コンテナ						
		計				40	30	70
51	モクレン類	露地	1,000	2,500	2,500	1,260	330	7,590
		コンテナ		200	200			400
		計	1,000	2,700	2,700	1,260	330	7,990
52	ヤマボウシ	露地	3,000	2,500	2,300	3,480	2,460	13,740
		コンテナ	5,500	4,500	1,000		1,000	12,000
		計	8,500	7,000	3,300	3,480	3,460	25,740
53	ライラック	露地	800	500	470	255		2,025
		コンテナ	800	500				1,300
		計	1,600	1,000	470	255		3,325
54	ミヤマガマズミ	露地			50		5	55
		コンテナ		70				70
		計		70	50		5	125
55	ヤマコウバシ	露地				233	30	263
		コンテナ						
		計				233	30	263
56	ウグイスカグラ	露地			50	5		55
		コンテナ	100	200	100			400
		計	100	200	150	5		455
57	アオダモ	露地			105	300	315	720
		コンテナ			20			20
		計			125	300	315	740
58	ダンコウバイ	露地		40		10		50
		コンテナ						
		計		40		10		50
59	カラコギカエデ	露地						
		コンテナ						
		計						
60	サワフタギ	露地				10	5	15
		コンテナ						
		計				10	5	15

3 樹種別、栽培区分別、樹高区分別生産本数

表3-3 高中木性落葉広葉樹(4)

(単位 本)

No.	樹種名	栽培区分	樹高区分					合計
			0.5m未満	0.5m以上 1.0m未満	1.0m以上 2.0m未満	2.0m以上 3.0m未満	3.0m以上	
61	ナツハゼ	露地			20	25	15	60
		コンテナ						
		計			20	25	15	60
62	その他	露地	29,000	28,200	22,750	16,800	5,540	102,290
		コンテナ	21,000	23,000	3,500		1,500	49,000
		計	50,000	51,200	26,250	16,800	7,040	151,290
合計		露地	52,370	235,450	210,300	73,850	35,031	607,001
		コンテナ	73,840	103,880	41,738	2,300	4,500	226,258
		計	126,210	339,330	252,038	76,150	39,531	833,259

3 樹種別、栽培区分別、樹高区分別生産本数

表3-4 低木性常緑樹(1)

(単位 本)

No.	樹種名	栽培区分	樹高区分				合計
			0.2m未満	0.2m以上 0.5m未満	0.5m以上 1.0m未満	1.0m以上	
1	アオキ	露地	7,000	9,200	4,910	1,530	22,640
		コンテナ	20,000	20,850	5,850	25	46,725
		計	27,000	30,050	10,760	1,555	69,365
2	アセビ	露地	100,000	130,000	15,000	500	245,500
		コンテナ		1,000			1,000
		計	100,000	131,000	15,000	500	246,500
3	アベリア	露地	10,000	15,000	19,000	2,000	46,000
		コンテナ	35,000	54,000	8,000		97,000
		計	45,000	69,000	27,000	2,000	143,000
4	イヌツゲ	露地	2,000	1,500	1,000	1,880	6,380
		コンテナ	10,000	8,400	8,600	2,000	29,000
		計	12,000	9,900	9,600	3,880	35,380
5	オウゴンマサキ	露地		3,000	6,000	5,100	14,100
		コンテナ	10,000	6,500	8,500	1,700	26,700
		計	10,000	9,500	14,500	6,800	40,800
6	オオムラサキツツジ	露地	37,000	63,000	24,200		124,200
		コンテナ	1,500	2,000			3,500
		計	38,500	65,000	24,200		127,700
7	オタフクナンテン	露地	70,200	77,400			147,600
		コンテナ	105,300	65,800			171,100
		計	175,500	143,200			318,700
8	カンツバキ	露地	14,000	30,000	2,570	410	46,980
		コンテナ	22,000	44,000			66,000
		計	36,000	74,000	2,570	410	112,980
9	キンシバイ	露地		1,000	1,000		2,000
		コンテナ	500	5,100	4,000		9,600
		計	500	6,100	5,000		11,600
10	ギンバイカ	露地			200	20	220
		コンテナ		5,100	5,450	1,100	11,650
		計		5,100	5,650	1,120	11,870
11	キンメツゲ	露地	13,000	7,500	6,100	1,350	27,950
		コンテナ	23,000	23,700	10,500		57,200
		計	36,000	31,200	16,600	1,350	85,150
12	ツゲ類(玉)	露地		4,500	2,000	10	6,510
		コンテナ					
		計		4,500	2,000	10	6,510
13	クチナシ	露地	2,000	2,000	1,500	130	5,630
		コンテナ	21,500	21,000	18,000		60,500
		計	23,500	23,000	19,500	130	66,130
14	クルメツツジ	露地	95,000	95,250	19,100	2,030	211,380
		コンテナ	6,500	3,000		2,500	12,000
		計	101,500	98,250	19,100	4,530	223,380
15	サツキ	露地	77,000	138,300	3,200	270	218,770
		コンテナ	16,000	12,500			28,500
		計	93,000	150,800	3,200	270	247,270
16	サツキ(玉)	露地		1,050	280	180	1,510
		コンテナ					
		計		1,050	280	180	1,510
17	シャクナゲ類	露地	7,000	10,000	10,550	26,030	53,580
		コンテナ		70	3,500	20,000	23,570
		計	7,000	10,070	14,050	46,030	77,150
18	シャシャンボ	露地		100		350	450
		コンテナ	1,000	1,050			2,050
		計	1,000	1,150		350	2,500
19	シャリンバイ	露地	5,000	5,500	3,050	50	13,600
		コンテナ	55,000	37,000	11,400		103,400
		計	60,000	42,500	14,450	50	117,000
20	ジンチョウゲ	露地	3,000	3,920	2,700		9,620
		コンテナ	17,000	10,500	200		27,700
		計	20,000	14,420	2,900		37,320

3 樹種別、栽培区分別、樹高区分別生産本数

表3-4 低木性常緑樹(2)

(単位 本)

No.	樹 種 名	栽培区分	樹 高 区 分				合 計
			0.2m未満	0.2m以上 0.5m未満	0.5m以上 1.0m未満	1.0m以上	
21	センリョウ	露地		1,400	1,200		2,600
		コンテナ		6,750	2,700		9,450
		計		8,150	3,900		12,050
22	チャノキ	露地				180	180
		コンテナ		2,300	800		3,100
		計		2,300	800	180	3,280
23	トベラ	露地	5,000	3,500	3,500		12,000
		コンテナ	17,500	11,500	2,500		31,500
		計	22,500	15,000	6,000		43,500
24	ナンテン	露地	5,000	8,200	3,700	1,430	18,330
		コンテナ	1,500	4,750	1,350		7,600
		計	6,500	12,950	5,050	1,430	25,930
25	ハイビヤクシン類	露地		500	500		1,000
		コンテナ	48,000	45,000	2,500		95,500
		計	48,000	45,500	3,000		96,500
26	ハクサンボク	露地		500	1,240	1,020	2,760
		コンテナ		1,300	1,060		2,360
		計		1,800	2,300	1,020	5,120
27	ハマヒサカキ	露地	5,000	3,500	3,400	600	12,500
		コンテナ	42,000	35,050	11,000		88,050
		計	47,000	38,550	14,400	600	100,550
28	ヒイラギナンテン	露地	9,000	7,200	6,220	455	22,875
		コンテナ	8,000	5,900	1,700		15,600
		計	17,000	13,100	7,920	455	38,475
29	ヒサカキ	露地		200	1,200	700	2,100
		コンテナ	4,000	8,500	2,800		15,300
		計	4,000	8,700	4,000	700	17,400
30	ヒペリカムヒデコート	露地					
		コンテナ		21,200	15,200		36,400
		計		21,200	15,200		36,400
31	ヒメクチナシ	露地					
		コンテナ	31,000	31,200			62,200
		計	31,000	31,200			62,200
32	ヒメシャリンバイ	露地			3,500	1,570	5,070
		コンテナ	9,000	9,500	6,500	300	25,300
		計	9,000	9,500	10,000	1,870	30,370
33	ヒラドツツジ	露地	39,000	111,200	40,060	660	190,920
		コンテナ	4,000	3,900			7,900
		計	43,000	115,100	40,060	660	198,820
34	ボックスウッド	露地	3,000	1,000	1,000		5,000
		コンテナ	15,000	17,700	8,800		41,500
		計	18,000	18,700	9,800		46,500
35	マサキ	露地	10,000	15,000	11,700	11,830	48,530
		コンテナ	17,000	7,300	4,500	3,500	32,300
		計	27,000	22,300	16,200	15,330	80,830
36	マメツゲ	露地	3,000	5,000	3,000	50	11,050
		コンテナ	10,000	10,500	6,500		27,000
		計	13,000	15,500	9,500	50	38,050
37	マンリョウ	露地	1,000	1,000			2,000
		コンテナ	2,700	2,900	120		5,720
		計	3,700	3,900	120		7,720
38	その他	露地	40,000	65,000	45,000	1,000	151,000
		コンテナ	41,000	58,000	35,000		134,000
		計	81,000	123,000	80,000	1,000	285,000
合 計		露地	562,200	821,420	247,580	61,335	1,692,535
		コンテナ	595,000	604,820	187,030	31,125	1,417,975
		計	1,157,200	1,426,240	434,610	92,460	3,110,510

3 樹種別、栽培区分別、樹高区分別生産本数

表3-5 低木性落葉樹

(単位 本)

No.	樹 種 名	栽培区分	樹 高 区 分				合 計
			0.2m未満	0.2m以上 0.5m未満	0.5m以上 1.0m未満	1.0m以上	
1	アジサイ	露地	5,000	5,500	4,620		15,120
		コンテナ	35,000	33,000	31,500		99,500
		計	40,000	38,500	36,120		114,620
2	ウツギ類	露地	3,000	2,200	2,200	10	7,410
		コンテナ	12,000	10,500	9,500	10	32,010
		計	15,000	12,700	11,700	20	39,420
3	オオデマリ	露地			1,220	1,160	2,380
		コンテナ		1,000	650		1,650
		計		1,000	1,870	1,160	4,030
4	ゲンカイツツジ	露地					
		コンテナ					
		計					
5	コデマリ	露地	2,000	1,500	1,000		4,500
		コンテナ	10,000	7,700	9,500		27,200
		計	12,000	9,200	10,500		31,700
6	ゴンズイ	露地				251	251
		コンテナ					
		計				251	251
7	シモツケ類	露地	3,000	3,000	2,700	700	9,400
		コンテナ	6,500	8,600	6,000		21,100
		計	9,500	11,600	8,700	700	30,500
8	シロモジ	露地			100	565	665
		コンテナ			300		300
		計			400	565	965
9	シロヤマブキ	露地					
		コンテナ		610	540		1,150
		計		610	540		1,150
10	ドウダンツツジ	露地	48,000	93,805	23,200	820	165,825
		コンテナ	3,000	3,650	30		6,680
		計	51,000	97,455	23,230	820	172,505
11	トサミズキ	露地		1,000	1,000	500	2,500
		コンテナ	5,000	4,000	3,500		12,500
		計	5,000	5,000	4,500	500	15,000
12	ニシキギ	露地		2,000	4,500	1,180	7,680
		コンテナ		1,000	1,000		2,000
		計		3,000	5,500	1,180	9,680
13	バイカウツギ	露地				200	200
		コンテナ		1,000	300		1,300
		計		1,000	300	200	1,500
14	ブルーベリー	露地	2,000	13,000	14,050	6,620	35,670
		コンテナ	52,000	54,500	31,300	300	138,100
		計	54,000	67,500	45,350	6,920	173,770
15	ミツバツツジ	露地	10,000	15,000	11,000	1,015	37,015
		コンテナ	900	450	2,500	500	4,350
		計	10,900	15,450	13,500	1,515	41,365
16	ヤマツツジ	露地	10,000	15,000	10,500	1,010	36,510
		コンテナ					
		計	10,000	15,000	10,500	1,010	36,510
17	ヤマブキ	露地	2,000	1,000	1,100	50	4,150
		コンテナ	10,000	11,500	9,000		30,500
		計	12,000	12,500	10,100	50	34,650
18	ユキヤナギ	露地	3,000	2,000	1,100	500	6,600
		コンテナ	20,000	32,000	26,000		78,000
		計	23,000	34,000	27,100	500	84,600
19	リキュウバイ	露地			1,000	640	1,640
		コンテナ	3,000	3,000	2,600	200	8,800
		計	3,000	3,000	3,600	840	10,440
20	レンギョウ	露地	2,500	1,000	1,000		4,500
		コンテナ	5,000	5,000	6,020		16,020
		計	7,500	6,000	7,020		20,520
21	その他	露地	35,000	33,000	38,000	8,500	114,500
		コンテナ	80,000	44,000	45,000	5,000	174,000
		計	115,000	77,000	83,000	13,500	288,500
合 計		露地	125,500	189,005	118,290	23,721	456,516
		コンテナ	242,400	221,510	185,240	6,010	655,160
		計	367,900	410,515	303,530	29,731	1,111,676

3 樹種別、栽培区分別、樹高区分別生産本数

表3-6 特殊樹種

(単位 本)

No.	樹 種 名	栽培区分	樹 高 区 分					合 計
			0.5m未満	0.5m以上 1.0m未満	1.0m以上 2.0m未満	2.0m以上 3.0m未満	3.0m以上	
1	シュロ	露地		4	5	20		29
		コンテナ						
		計		4	5	20		29
2	ソテツ	露地		400	540	302	71	1,313
		コンテナ						
		計		400	540	302	71	1,313
3	タケ	露地		1,000	5,500	9,000	4,050	19,550
		コンテナ			3,000	2,000		5,000
		計		1,000	8,500	11,000	4,050	24,550
4	トウジュロ	露地		800	755	330	36	1,921
		コンテナ						
		計		800	755	330	36	1,921
5	ドラセナ	露地		200	310	45	10	565
		コンテナ	100					100
		計	100	200	310	45	10	665
6	ヤシ	露地					253	253
		コンテナ						
		計					253	253
7	ユッカ	露地		300				300
		コンテナ	150					150
		計	150	300				450
8	その他	露地						
		コンテナ						
		計						
合 計		露地		2,704	7,110	9,697	4,420	23,931
		コンテナ	250		3,000	2,000		5,250
		計	250	2,704	10,110	11,697	4,420	29,181

4 樹種群別生産本数

表4-1 樹種群別、栽培区分別、樹高区分別生産本数

(単位 本)

No.	樹種群	栽培区分	樹 高 区 分					合 計
			0.5m未満	0.5m以上 1.0m未満	1.0m以上 2.0m未満	2.0m以上 3.0m未満	3.0m以上	
1	高中木性 針葉樹	露地	184,750	111,890	70,145	23,931	18,207	408,923
		コンテナ	99,920	51,230	17,900	100	0	169,150
		計	284,670	163,120	88,045	24,031	18,207	578,073
2	高中木性 常緑広葉樹	露地	76,910	132,450	198,727	89,292	31,058	528,437
		コンテナ	459,350	348,800	118,500	3,820	650	931,120
		計	536,260	481,250	317,227	93,112	31,708	1,459,557
3	高中木性 落葉広葉樹	露地	52,370	235,450	210,300	73,850	35,031	607,001
		コンテナ	73,840	103,880	41,738	2,300	4,500	226,258
		計	126,210	339,330	252,038	76,150	39,531	833,259
合 計		露地	314,030	479,790	479,172	187,073	84,296	1,544,361
		コンテナ	633,110	503,910	178,138	6,220	5,150	1,326,528
		計	947,140	983,700	657,310	193,293	89,446	2,870,889

No.	樹種群	栽培区分	樹 高 区 分				合 計
			0.2m未満	0.2m以上 0.5m未満	0.5m以上 1.0m未満	1.0m以上	
4	低木性 常緑樹	露地	562,200	821,420	247,580	61,335	1,692,535
		コンテナ	595,000	604,820	187,030	31,125	1,417,975
		計	1,157,200	1,426,240	434,610	92,460	3,110,510
5	低木性 落葉樹	露地	125,500	189,005	118,290	23,721	456,516
		コンテナ	242,400	221,510	185,240	6,010	655,160
		計	367,900	410,515	303,530	29,731	1,111,676
合 計		露地	687,700	1,010,425	365,870	85,056	2,149,051
		コンテナ	837,400	826,330	372,270	37,135	2,073,135
		計	1,525,100	1,836,755	738,140	122,191	4,222,186

No.	樹種群	栽培区分	樹 高 区 分					合 計
			0.5m未満	0.5m以上 1.0m未満	1.0m以上 2.0m未満	2.0m以上 3.0m未満	3.0m以上	
6	特殊樹種	露地	0	2,704	7,110	9,697	4,420	23,931
		コンテナ	250	0	3,000	2,000	0	5,250
		計	250	2,704	10,110	11,697	4,420	29,181

総 計	露地	3,717,343
	コンテナ	3,404,913
	計	7,122,256

表4-2 樹種群別、樹種別生産本数（露地栽培+コンテナ栽培）

1 高中木性針葉樹 (単位 本)

No.	樹種名	H24	H25	H25/H24
1	アカマツ	5,500	5,500	100.0%
2	イヌマキ	31,455	27,430	87.2%
3	カイズカイブキ	65,020	50,120	77.1%
4	クロマツ	66,731	61,355	91.9%
5	コウヤマキ	4,029	4,114	102.1%
6	コニファー類	99,425	88,415	88.9%
7	ゴヨウマツ	5,160	4,579	88.7%
8	サワラ	400	100	25.0%
9	シダレアカマツ	2,021	2,121	104.9%
10	スギ・ヒノキ	100,200	110,300	110.1%
11	ダイオウショウ	100	105	105.0%
12	チャボヒバ	2,060	1,660	80.6%
13	トウヒ類	1,680	1,520	90.5%
14	ナギ	470	535	113.8%
15	ヒマラヤスギ	850	845	99.4%
16	メタセコイア	690	540	78.3%
17	モミ類	518	421	81.3%
18	ラカンマキ	131,545	120,800	91.8%
19	ラクウショウ	103	113	109.7%
-	その他	112,000	97,500	87.1%
	合 計	629,957	578,073	91.8%

2 高中木性常緑広葉樹 (単位 本)

No.	樹種名	H24	H25	H25/H24
1	アカシア類	12,200	7,025	57.6%
2	アラカシ	60,646	54,335	89.6%
3	ウバメガシ	47,705	33,955	71.2%
4	オガタマノキ	5,665	4,344	76.7%
5	オリーブ	45,420	39,340	86.6%
6	カクレミノ	11,813	12,245	103.7%
7	カナメモチ	13,400	10,000	74.6%
8	カラタネオガタマ	2,440	3,290	134.8%
9	キンモクセイ	117,453	91,395	77.8%
10	クスノキ	22,765	22,965	100.9%
11	クスノハカエデ	500	200	40.0%
12	クロガネモチ	48,428	39,550	81.7%
13	ゲッケイジュ	9,025	8,425	93.4%
14	コバンモチ	920	850	92.4%
15	サカキ	55,740	43,945	78.8%
16	サザンカ類	109,062	82,845	76.0%
17	サンゴジュ	5,440	3,530	64.9%
18	シマトネリコ	42,890	43,020	100.3%
19	ジョウリョクヤマボウシ	27,130	29,750	109.7%
20	シラカシ	85,940	69,880	81.3%
21	シロダモ	3,750	5,215	139.1%
22	スダジイ	22,060	17,725	80.3%
23	ソヨゴ	39,600	41,100	103.8%
24	タイサンボク	4,395	3,765	85.7%
25	他ツバキ類	53,424	52,515	98.3%
26	タブノキ	19,800	16,070	81.2%
27	ツブラジイ	2,970	1,900	64.0%
28	トウネズミモチ	3,850	4,320	112.2%
29	トキワマンサク	131,830	118,300	89.7%
30	ネズミモチ	19,100	17,450	91.4%
31	ハイノキ	14,362	14,372	100.1%
32	ヒイラギ	4,899	3,159	64.5%
33	ヒイラギモクセイ	46,812	37,710	80.6%
34	ヒメユズリハ	10,320	7,165	69.4%
35	フェイジョア	7,157	6,885	96.2%
36	ブリベット	106,700	95,400	89.4%
37	ホルトノキ	3,545	4,155	117.2%
38	マテバシイ	15,750	13,810	87.7%
39	ミヤマガンショウ	302	432	143.0%
40	モチノキ	10,823	11,500	106.3%
41	モッコク	7,886	6,763	85.8%
42	ヤブツバキ	40,016	30,100	75.2%
43	ヤマモモ	45,985	38,785	84.3%
44	レッドロビン	192,120	136,645	71.1%
45	ロドレイア	8,295	6,620	79.8%
46	カンキツ類	25	27	108.0%
47	マルバニッケイ	-	30	-
-	その他	195,600	166,750	85.3%
	合 計	1,735,958	1,459,557	84.1%

3 高中木性落葉広葉樹 (単位 本)

No.	樹種名	H24	H25	H25/H24
1	アオハダ	150	760	506.7%
2	アズキナシ	155	140	90.3%
3	アンズ	180	170	94.4%
4	イチョウ	13,890	13,645	98.2%
5	イロハモミジ	96,345	84,815	88.0%
6	他カエデ類	43,096	33,426	77.6%
7	ウメ	79,051	66,585	84.2%
8	シダレウメ	7,920	7,640	96.5%
9	ウメモドキ	4,743	3,535	74.5%
10	ウラジロノキ	137	47	34.3%
11	エゴノキ	17,440	17,910	102.7%
12	オオヤマレンゲ	110	75	68.2%
13	オトコヨウゾメ	1,260	1,360	107.9%
14	カキノキ	245	2,745	1120.4%
15	カツラ	2,630	1,560	59.3%
16	ガマズミ	3,280	2,830	86.3%
17	カマツカ	105	114	108.6%
18	カリン	1,652	1,352	81.8%
19	クヌギ	69,220	98,713	142.6%
20	クロモジ	2,080	2,515	120.9%
21	ケヤキ	58,600	71,400	121.8%
22	コナラ	52,055	48,060	92.3%
23	コブシ	11,305	10,405	92.0%
24	コヤユミ	722	3,270	452.9%
25	ザイフリボク	4,778	3,958	82.8%
26	サルスベリ	7,570	10,110	133.6%
27	サンシュユ	2,330	2,315	99.4%
28	シラキ	3,033	5,133	169.2%
29	スモークツリー	420	540	128.6%
30	ソメイヨシノ	36,335	29,790	82.0%
31	ヤマザクラ	28,920	33,665	116.4%
32	他サクラ類	15,110	13,275	87.9%
33	チャンチン	45	143	317.8%
34	ツリバナ	2,518	6,468	256.9%
35	トウカエデ	1,605	1,415	88.2%
36	ナツツバキ	4,120	3,790	92.0%
37	ナンキンハゼ	2,810	2,553	90.9%
38	ネジギ	15	15	100.0%
39	ハクウンボク	135	72	53.3%
40	ハナカイドウ	1,280	1,105	86.3%
41	ハナズオウ	4,038	3,145	77.9%
42	ハナミズキ	32,240	26,210	81.3%
43	ハンカチノキ	62	71	114.5%
44	ヒトツバタゴ	1,605	1,345	83.8%
45	ヒメシャラ	16,230	9,130	56.3%
46	マユミ	2,478	2,748	110.9%
47	マルバノキ	2,155	4,115	191.0%
48	ミズナラ	3	2,003	66766.7%
49	ムクゲ	10,300	6,950	67.5%
50	メグスリノキ	5	70	1400.0%
51	モクレン類	11,420	7,990	70.0%
52	ヤマボウシ	25,550	25,740	100.7%
53	ライラック	3,835	3,325	86.7%
54	ミヤマガマズミ	-	125	-
55	ヤマコウバシ	-	263	-
56	ウグイスカズラ	-	455	-
57	アオダモ	-	740	-
58	ダンコウバイ	-	50	-
59	カラコギカエデ	-	0	-
60	サワフタギ	-	15	-
61	ナツハゼ	-	60	-
-	その他	171,355	151,290	88.3%
	合 計	858,671	833,259	97.0%

4 低木性常緑樹 (単位 本)

No.	樹種名	H24	H25	H25/H24
1	アオキ	88,460	69,365	78.4%
2	アセビ	248,000	246,500	99.4%
3	アベリア	187,500	143,000	76.3%
4	イヌツゲ	39,080	35,380	90.5%
5	オウゴンマサキ	47,900	40,800	85.2%
6	オオムラサキツツジ	176,600	127,700	72.3%
7	オタフクナンテン	335,400	318,700	95.0%
8	カンツバキ	167,790	112,980	67.3%
9	キンシバイ	11,300	11,600	102.7%
10	キンメツゲ	100,330	85,150	84.9%
11	ツゲ類 (玉)	6,250	6,510	104.2%
12	クチナシ	70,630	66,130	93.6%
13	クルメツツジ	274,500	223,380	81.4%
14	サツキ	303,340	247,270	81.5%
15	サツキ (玉)	1,605	1,510	94.1%
16	ジャクナゲ類	185,600	77,150	41.6%
17	シャシャンボ	2,720	2,500	91.9%
18	シャリンバイ	150,700	117,000	77.6%
19	ジンチョウゲ	42,705	37,320	87.4%
20	センリョウ	15,400	12,050	78.2%
21	チャノキ	3,140	3,280	104.5%
22	トベラ	48,300	43,500	90.1%
23	ナンテン	26,850	25,930	96.6%
24	ハイビヤクシン類	113,000	96,500	85.4%
25	ハクサンボク	5,640	5,120	90.8%
26	ハマヒサカキ	143,200	100,550	70.2%
27	ヒイラギナンテン	41,350	38,475	93.0%
28	ヒサカキ	12,100	17,400	143.8%
29	ヒベリカムヒデコート	40,100	36,400	90.8%
30	ヒメクチナシ	82,500	62,200	75.4%
31	ヒメシャリンバイ	32,130	30,370	94.5%
32	ヒラドツツジ	267,170	198,820	74.4%
33	ボックスウッド	69,200	46,500	67.2%
34	マサキ	110,800	80,830	73.0%
35	マメツゲ	42,900	38,050	88.7%
36	マンリョウ	6,700	7,720	115.2%
37	ギンバイカ	-	11,870	-
-	その他	301,000	285,000	94.7%
合計		3,801,890	3,110,510	81.8%

(注) クルメツツジにはクリシマツツジを含む。

5 低木性落葉樹 (単位 本)

No.	樹種名	H24	H25	H25/H24
1	アジサイ	132,620	114,620	86.4%
2	ウツギ類	51,150	39,420	77.1%
3	オオデマリ	4,290	4,030	93.9%
4	ゲンカイツツジ	0	0	-
5	ユデマリ	37,200	31,700	85.2%
6	ゴンズイ	350	251	71.7%
7	シモツケ類	39,000	30,500	78.2%
8	シロモジ	1,505	965	64.1%
9	シロヤマブキ	1,050	1,150	109.5%
10	ドウダンツツジ	174,405	172,505	98.9%
11	トサミズキ	18,003	15,000	83.3%
12	ニシキギ	11,150	9,680	86.8%
13	バイカウツギ	1,650	1,500	90.9%
14	ブルーベリー	198,630	173,770	87.5%
15	ミツバツツジ	42,860	41,365	96.5%
16	ヤマツツジ	61,000	36,510	59.9%
17	ヤマブキ	44,950	34,650	77.1%
18	ユキヤナギ	100,200	84,600	84.4%
19	リキユウバイ	12,240	10,440	85.3%
20	レンギョウ	23,500	20,520	87.3%
-	その他	365,000	288,500	79.0%
合計		1,320,753	1,111,676	84.2%

6 特殊樹種 (単位 本)

No.	樹種名	H24	H25	H25/H24
1	シユロ	25	29	116.0%
2	ソテツ	1,613	1,313	81.4%
3	タケ	28,350	24,550	86.6%
4	トウジュロ	2,010	1,921	95.6%
5	ドラセナ	430	665	154.7%
6	ヤシ	358	253	70.7%
7	ユッカ	600	450	75.0%
-	その他	0	0	-
合計		33,386	29,181	87.4%

(単位 本)

	H24	H25	H25/H24
全樹種群合計	8,380,615	7,122,256	85.0%

表4-3 樹種群別、樹種別生産本数（露地栽培+コンテナ栽培）-降順並べ替え表-

1 高中木性針葉樹

(単位 本)

No.	樹種名	H24	H25	H25/H24
1	ラカンマキ	131,545	120,800	91.8%
2	スギ・ヒノキ	100,200	110,300	110.1%
3	コニファー類	99,425	88,415	88.9%
4	クロマツ	66,731	61,355	91.9%
5	カイヅカイブキ	65,020	50,120	77.1%
6	イヌマキ	31,455	27,430	87.2%
7	アカマツ	5,500	5,500	100.0%
8	ゴヨウマツ	5,160	4,579	88.7%
9	コウヤマキ	4,029	4,114	102.1%
10	シダレアカマツ	2,021	2,121	104.9%
11	チャボヒバ	2,060	1,660	80.6%
12	トウヒ類	1,680	1,520	90.5%
13	ヒマラヤスギ	850	845	99.4%
14	メタセコイア	690	540	78.3%
15	ナギ	470	535	113.8%
16	モミ類	518	421	81.3%
17	ラクウショウ	103	113	109.7%
18	ダイオウショウ	100	105	105.0%
19	サワラ	400	100	25.0%
-	その他	112,000	97,500	87.1%
合 計		629,957	578,073	91.8%

2 高中木性常緑広葉樹

(単位 本)

No.	樹種名	H24	H25	H25/H24
1	レッドロビン	192,120	136,645	71.1%
2	トキワマンサク	131,830	118,300	89.7%
3	プリベツト	106,700	95,400	89.4%
4	キンモクセイ	117,453	91,395	77.8%
5	サザンカ類	109,062	82,845	76.0%
6	シラカシ	85,940	69,880	81.3%
7	アラカシ	60,646	54,335	89.6%
8	他ツバキ類	53,424	52,515	98.3%
9	サカキ	55,740	43,945	78.8%
10	シマトネリコ	42,890	43,020	100.3%
11	ソヨゴ	39,600	41,100	103.8%
12	クロガネモチ	48,428	39,550	81.7%
13	オリーブ	45,420	39,340	86.6%
14	ヤマモモ	45,985	38,785	84.3%
15	ヒイラギモクセイ	46,812	37,710	80.6%
16	ウバメガシ	47,705	33,955	71.2%
17	ヤブツバキ	40,016	30,100	75.2%
18	ジョウリョクヤマボウシ	27,130	29,750	109.7%
19	クスノキ	22,765	22,965	100.9%
20	スダジイ	22,060	17,725	80.3%
21	ネズミモチ	19,100	17,450	91.4%
22	タブノキ	19,800	16,070	81.2%
23	ハイノキ	14,362	14,372	100.1%
24	マテバシイ	15,750	13,810	87.7%
25	カクレミノ	11,813	12,245	103.7%
26	モチノキ	10,823	11,500	106.3%
27	カナメモチ	13,400	10,000	74.6%
28	ゲッケイジュ	9,025	8,425	93.4%
29	ヒメユズリハ	10,320	7,165	69.4%
30	アカシア類	12,200	7,025	57.6%
31	フェイジョア	7,157	6,885	96.2%
32	モッコク	7,886	6,763	85.8%
33	ロドレイア	8,295	6,620	79.8%
34	シロダモ	3,750	5,215	139.1%
35	オガタマノキ	5,665	4,344	76.7%
36	トウネズミモチ	3,850	4,320	112.2%
37	ホルトノキ	3,545	4,155	117.2%
38	タイサンボク	4,395	3,765	85.7%
39	サンゴジュ	5,440	3,530	64.9%
40	カラタネオガタマ	2,440	3,290	134.8%
41	ヒイラギ	4,899	3,159	64.5%
42	ツブラジイ	2,970	1,900	64.0%
43	コバンモチ	920	850	92.4%
44	ミヤマガンショウ	302	432	143.0%
45	クスノハカエデ	500	200	40.0%
46	マルバニッケイ	-	30	-
47	カンキツ類	25	27	108.0%
-	その他	195,600	166,750	85.3%
合 計		1,735,958	1,459,557	84.1%

3 高中木性落葉広葉樹

(単位 本)

No.	樹種名	H24	H25	H25/H24
1	クスギ	69,220	98,713	142.6%
2	イロハモミジ	96,345	84,815	88.0%
3	ケヤキ	58,600	71,400	121.8%
4	ウメ	79,051	66,585	84.2%
5	コナラ	52,055	48,060	92.3%
6	ヤマザクラ	28,920	33,665	116.4%
7	他カエデ類	43,096	33,426	77.6%
8	ソメイヨシノ	36,335	29,790	82.0%
9	ハナミズキ	32,240	26,210	81.3%
10	ヤマボウシ	25,550	25,740	100.7%
11	エゴノキ	17,440	17,910	102.7%
12	イチヨウ	13,890	13,645	98.2%
13	他サクラ類	15,110	13,275	87.9%
14	コブシ	11,305	10,405	92.0%
15	サルズベリ	7,570	10,110	133.6%
16	ヒメシャラ	16,230	9,130	56.3%
17	モクレン類	11,420	7,990	70.0%
18	シダレウメ	7,920	7,640	96.5%
19	ムクゲ	10,300	6,950	67.5%
20	ツリバナ	2,518	6,468	256.9%
21	シラキ	3,033	5,133	169.2%
22	マルバノキ	2,155	4,115	191.0%
23	ザイフリボク	4,778	3,958	82.8%
24	ナツツバキ	4,120	3,790	92.0%
25	ウメモドキ	4,743	3,535	74.5%
26	ライラック	3,835	3,325	86.7%
27	コマユミ	722	3,270	452.9%
28	ハナズオウ	4,038	3,145	77.9%
29	ガザミ	3,280	2,830	86.3%
30	マユミ	2,478	2,748	110.9%
31	カイノキ	245	2,745	1120.4%
32	ナンキンハゼ	2,810	2,553	90.9%
33	クロモジ	2,080	2,515	120.9%
34	サンシュユ	2,330	2,315	99.4%
35	ミズナラ	3	2,003	66766.7%
36	カツラ	2,630	1,560	59.3%
37	トウカエデ	1,605	1,415	88.2%
38	オトコヨウゾメ	1,260	1,360	107.9%
39	カリン	1,652	1,352	81.8%
40	ヒトツバタゴ	1,605	1,345	83.8%
41	ハナカイドウ	1,280	1,105	86.3%
42	アオハダ	150	760	506.7%
43	アオダモ	-	740	-
44	スモークツリー	420	540	128.6%
45	ウグイスカズラ	-	455	-
46	ヤマコウバシ	-	263	-
47	アンズ	180	170	94.4%
48	チャンチン	45	143	317.8%
49	アズキナシ	155	140	90.3%
50	ミヤマガマズミ	-	125	-
51	カマツカ	105	114	108.6%
52	オオヤマレンゲ	110	75	68.2%
53	ハクウンボク	135	72	53.3%
54	ハンカチノキ	62	71	114.5%
55	メグスリノキ	5	70	1400.0%
56	ナツハゼ	-	60	-
57	ダンコウバイ	-	50	-
58	ウラジロノキ	137	47	34.3%
59	ネジキ	15	15	100.0%
60	サワフタギ	-	15	-
61	カラコギカエデ	-	0	-
-	その他	171,355	151,290	88.3%
合 計		858,671	833,259	97.0%

4 低木性常緑樹 (単位 本)

No.	樹種名	H24	H25	H25/H24
1	オタフクナンテン	335,400	318,700	95.0%
2	サツキ	303,340	247,270	81.5%
3	アセビ	248,000	246,500	99.4%
4	クルメツツジ	274,500	223,380	81.4%
5	ヒラドツツジ	267,170	198,820	74.4%
6	アベリア	187,500	143,000	76.3%
7	オオムラサキツツジ	176,600	127,700	72.3%
8	シャリンバイ	150,700	117,000	77.6%
9	カンツバキ	167,790	112,980	67.3%
10	ハマヒサカキ	143,200	100,550	70.2%
11	ハイビヤクシン類	113,000	96,500	85.4%
12	キンメツゲ	100,330	85,150	84.9%
13	マサキ	110,800	80,830	73.0%
14	シャクナゲ類	185,600	77,150	41.6%
15	アオキ	88,460	69,365	78.4%
16	クチナシ	70,630	66,130	93.6%
17	ヒメクチナシ	82,500	62,200	75.4%
18	ボックスウッド	69,200	46,500	67.2%
19	トベラ	48,300	43,500	90.1%
20	オウゴンマサキ	47,900	40,800	85.2%
21	ヒイラギナンテン	41,350	38,475	93.0%
22	マメツゲ	42,900	38,050	88.7%
23	ジンチョウゲ	42,705	37,320	87.4%
24	ヒベリカムヒデコート	40,100	36,400	90.8%
25	イヌツゲ	39,080	35,380	90.5%
26	ヒメシャリンバイ	32,130	30,370	94.5%
27	ナンテン	26,850	25,930	96.6%
28	ヒサカキ	12,100	17,400	143.8%
29	センリョウ	15,400	12,050	78.2%
30	ギンバイカ	-	11,870	-
31	キンシバイ	11,300	11,600	102.7%
32	マンリョウ	6,700	7,720	115.2%
33	ツゲ類(玉)	6,250	6,510	104.2%
34	ハクサンボク	5,640	5,120	90.8%
35	チャノキ	3,140	3,280	104.5%
36	シャシャンボ	2,720	2,500	91.9%
37	サツキ(玉)	1,605	1,510	94.1%
-	その他	301,000	285,000	94.7%
合 計		3,801,890	3,110,510	81.8%

(注) クルメツツジにはキリシマツツジを含む。

5 低木性落葉樹 (単位 本)

No.	樹種名	H24	H25	H25/H24
1	ブルーベリー	198,630	173,770	87.5%
2	ドウダンツツジ	174,405	172,505	98.9%
3	アジサイ	132,620	114,620	86.4%
4	ユキヤナギ	100,200	84,600	84.4%
5	ミツバツツジ	42,860	41,365	96.5%
6	ウツギ類	51,150	39,420	77.1%
7	ヤマツツジ	61,000	36,510	59.9%
8	ヤマブキ	44,950	34,650	77.1%
9	コデマリ	37,200	31,700	85.2%
10	シモツケ類	39,000	30,500	78.2%
11	レンギョウ	23,500	20,520	87.3%
12	トサミズキ	18,003	15,000	83.3%
13	リキュウバイ	12,240	10,440	85.3%
14	ニシギキ	11,150	9,680	86.8%
15	オオデマリ	4,290	4,030	93.9%
16	バイカウツギ	1,650	1,500	90.9%
17	シロヤマブキ	1,050	1,150	109.5%
18	シロモジ	1,505	965	64.1%
19	ゴズイ	350	251	71.7%
20	ゲンカイツツジ	0	0	-
-	その他	365,000	288,500	79.0%
合 計		1,320,753	1,111,676	84.2%

6 特殊樹種 (単位 本)

No.	樹種名	H24	H25	H25/H24
1	タケ	28,350	24,550	86.6%
2	トウジュロ	2,010	1,921	95.6%
3	ソテツ	1,613	1,313	81.4%
4	ドラセナ	430	665	154.7%
5	ユッカ	600	450	75.0%
6	ヤシ	358	253	70.7%
7	シユロ	25	29	116.0%
-	その他	0	0	-
合 計		33,386	29,181	87.4%

(単位 本)

	H24	H25	H25/H24
全樹種群合計	8,380,615	7,122,256	85.0%

表4-4 樹種群別主要樹種生産本数 (ベスト10位)

(単位 本)

順位	高中木性 針葉樹	高中木性 常緑広葉樹	高中木性 落葉広葉樹	低木性 常緑樹	低木性 落葉樹
1	ラカンマキ 120,800	レッドロビン 136,645	クヌギ 98,713	オタフクナンテン 318,700	ブルーベリー 173,770
	ラカンマキ 131,545	レッドロビン 192,120	イロハモミジ 96,345	オタフクナンテン 335,400	ブルーベリー 198,630
2	スギ・ヒノキ 110,300	トキワマンサク 118,300	イロハモミジ 84,815	サツキ 247,270	ドウダンツツジ 172,505
	スギ・ヒノキ 100,200	トキワマンサク 131,830	ウメ 79,051	サツキ 303,340	ドウダンツツジ 174,405
3	コニファー類 88,415	プリペット 95,400	ケヤキ 71,400	アセビ 246,500	アジサイ 114,620
	コニファー類 99,425	キンモクセイ 117,453	クヌギ 69,220	クルメツツジ 274,500	アジサイ 132,620
4	クロマツ 61,355	キンモクセイ 91,395	ウメ 66,585	クルメツツジ 223,380	ユキヤナギ 84,600
	クロマツ 66,731	サザンカ類 109,062	ケヤキ 58,600	ヒラドツツジ 267,170	ユキヤナギ 100,200
5	カイズカイブキ 50,120	サザンカ類 82,845	コナラ 48,060	ヒラドツツジ 198,820	ミツバツツジ 41,365
	カイズカイブキ 65,020	プリペット 106,700	コナラ 52,055	アセビ 248,000	ヤマツツジ 61,000
6	イヌマキ 27,430	シラカシ 69,880	ヤマザクラ 33,665	アベリア 143,000	ウツギ類 39,420
	イヌマキ 31,455	シラカシ 85,940	他カエデ類 43,096	アベリア 187,500	ウツギ類 51,150
7	アカマツ 5,500	アラカシ 54,335	他カエデ類 33,426	オオムラサキツツジ 127,700	ヤマツツジ 36,510
	アカマツ 5,500	アラカシ 60,646	ソメイヨシノ 36,335	シャクナゲ類 185,600	ヤマブキ 44,950
8	ゴヨウマツ 4,579	他ツバキ類 52,515	ソメイヨシノ 29,790	シャリンバイ 117,000	ヤマブキ 34,650
	ゴヨウマツ 5,160	サカキ 55,740	ハナミズキ 32,240	オオムラサキツツジ 176,600	ミツバツツジ 42,860
9	コウヤマキ 4,114	サカキ 43,945	ハナミズキ 26,210	カンツバキ 112,980	コデマリ 31,700
	コウヤマキ 4,029	他ツバキ類 53,424	ヤマザクラ 28,920	カンツバキ 167,790	シモツケ類 39,000
10	シダレアカマツ 2,121	シマトネリコ 43,020	ヤマボウシ 25,740	ハマヒサカキ 100,550	シモツケ類 30,500
	チャボヒバ 2,060	クロガネモチ 48,428	ヤマボウシ 25,550	シャリンバイ 150,700	コデマリ 37,200

(注1) 各欄の下端(網掛け)は、H24年の当該順位の樹種と生産本数。

(注2) クルメツツジにはキリシマツツジを含む。

IV 参考資料

1 県内植木農業協同組合における取り扱い状況

田主丸町植木農業協同組合並びに久留米市植木農業協同組合の協力を得て、平成25年度の取り扱い実績を調査したのでその結果を掲げる。

【参考】

(1) 県内植木農業協同組合の取り扱い実績（2組合の合計）

月	合 計			規格区分別売上高			資 材 (円)
	売上高 (資材を除く) (円)	出荷者 (人)	買受者 (人)	大 物 (円)	中・小物 (円)	鉢 物 (円)	
4	82,689,740	2,839	1,524	425,000	50,964,910	31,299,830	1,495,413
5	37,620,353	1,655	980	575,000	17,647,533	19,397,820	1,409,668
6	13,854,060	882	506	113,000	6,232,260	7,508,800	407,148
7	6,095,185	506	340	0	1,780,947	4,314,238	5,822,458
8	2,422,320	251	174	0	926,120	1,496,200	133,334
9	19,372,720	960	627	0	9,657,820	9,714,900	3,383,168
10	68,156,397	2,287	1,250	110,000	44,761,720	23,284,677	1,186,070
11	74,414,638	2,791	1,259	475,000	52,697,408	21,242,230	759,392
12	41,345,410	1,627	949	1,017,000	24,186,300	16,142,110	1,139,506
1	70,570,456	2,146	1,239	222,000	53,721,806	16,626,650	266,000
2	77,641,710	2,628	1,215	360,000	58,169,650	19,112,060	211,363
3	103,976,522	3,262	1,586	451,000	71,545,380	31,980,142	1,301,364
計	598,159,511	21,834	11,649	3,748,000	392,291,854	202,119,657	17,514,884

(2) 田主丸町植木農業協同組合の月別取扱実績

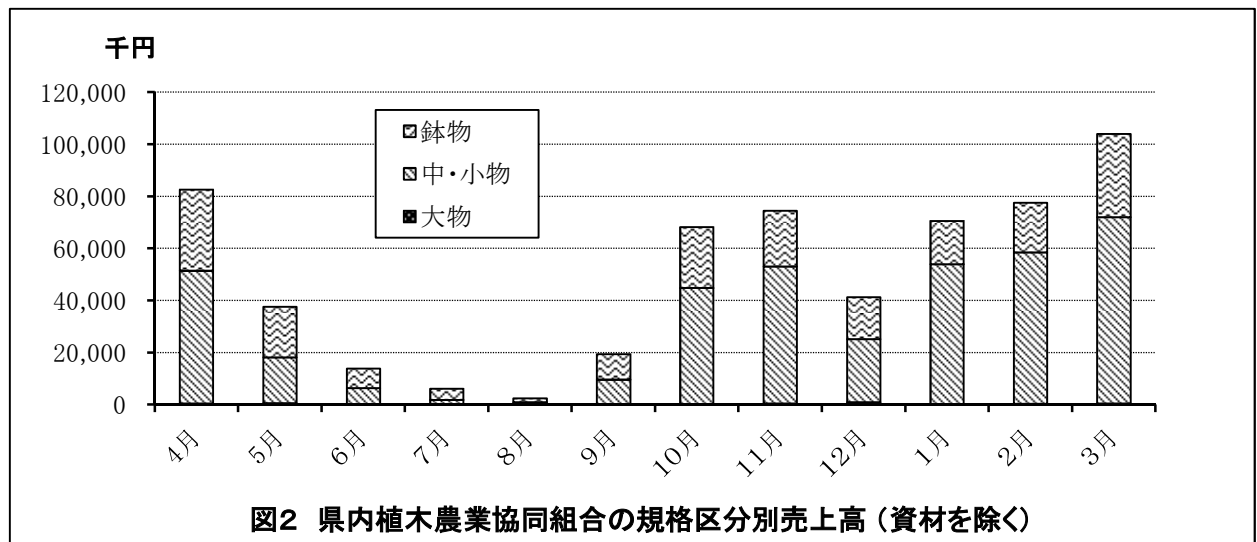
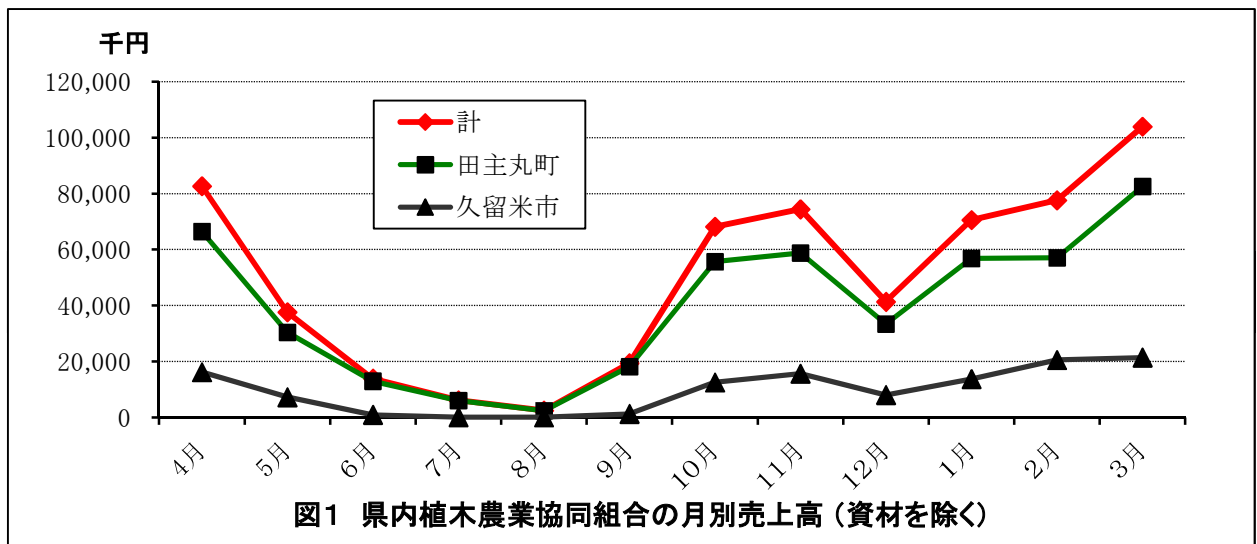
月	売上高 (資材を除く) (円)	出荷者 (人)	買受者 (人)	規格区分別売上高			資 材 (円)
				大 物 (円)	中・小物 (円)	鉢 物 (円)	
4	66,500,970	2,159	1,157	425,000	38,260,720	27,815,250	1,495,413
5	30,397,363	1,260	744	575,000	12,876,513	16,945,850	1,409,668
6	12,939,560	803	453	113,000	5,736,260	7,090,300	407,148
7	5,984,385	477	317	0	1,753,147	4,231,238	5,822,458
8	2,395,620	244	166	0	905,220	1,490,400	133,334
9	18,119,770	876	549	0	8,832,320	9,287,450	3,383,168
10	55,652,927	1,784	921	110,000	34,262,120	21,280,807	1,186,070
11	58,753,678	2,071	956	475,000	39,591,278	18,687,400	759,392
12	33,341,700	1,220	719	1,017,000	18,352,550	13,972,150	1,139,506
1	56,858,106	1,662	940	222,000	41,480,606	15,155,500	266,000
2	57,110,050	1,833	867	360,000	40,068,450	16,681,600	211,363
3	82,576,112	2,503	1,241	451,000	53,297,130	28,827,982	1,301,364
計	480,630,241	16,892	9,030	3,748,000	295,416,314	181,465,927	17,514,884

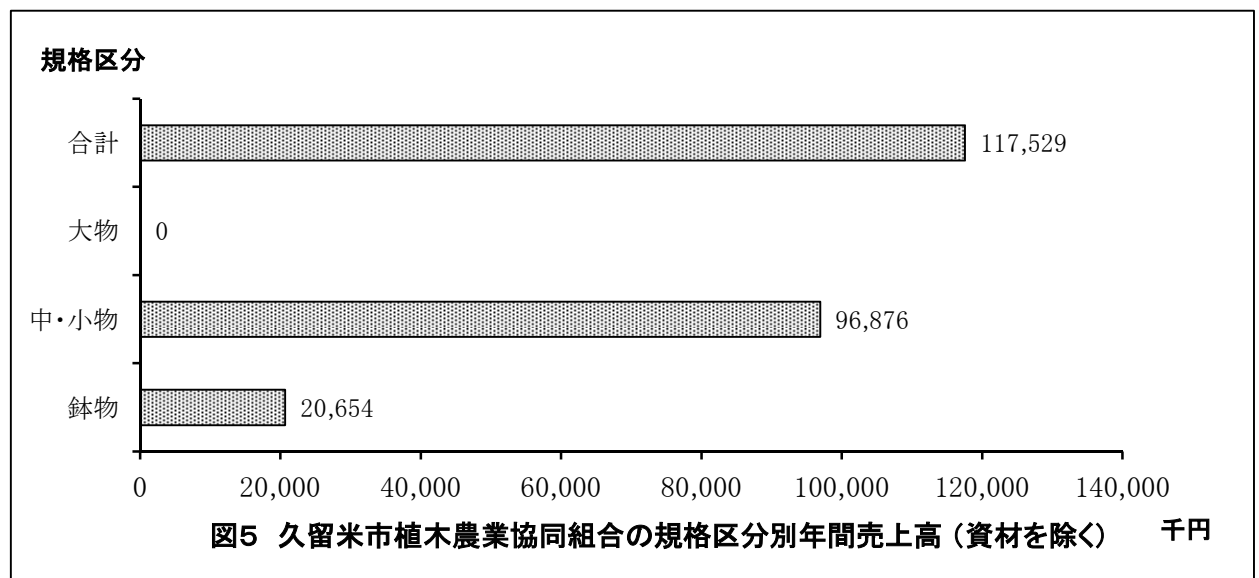
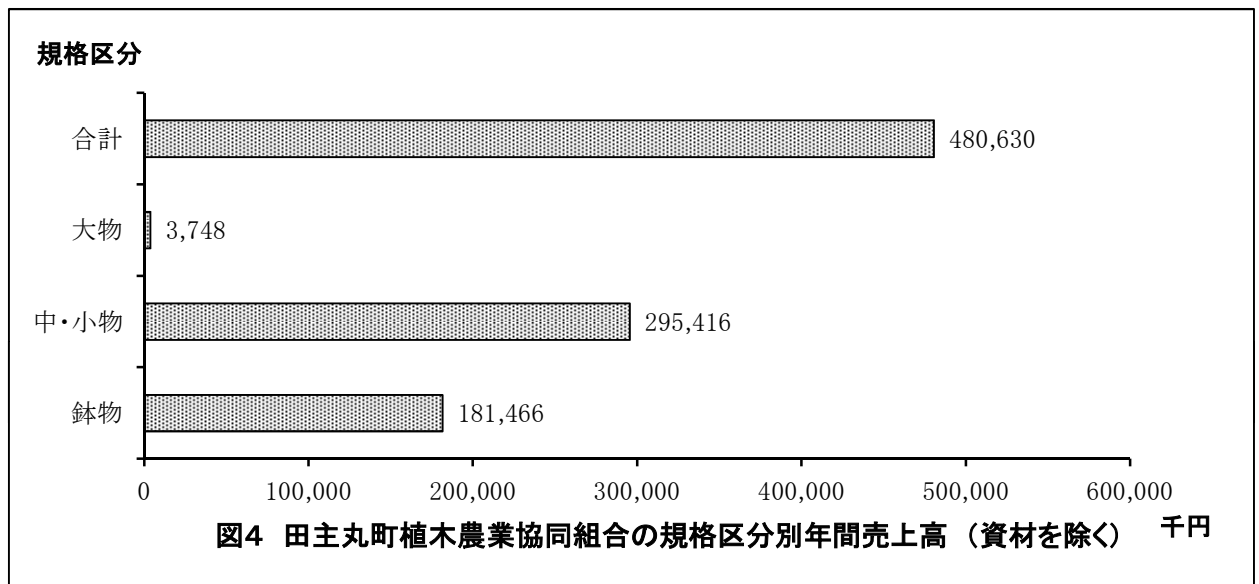
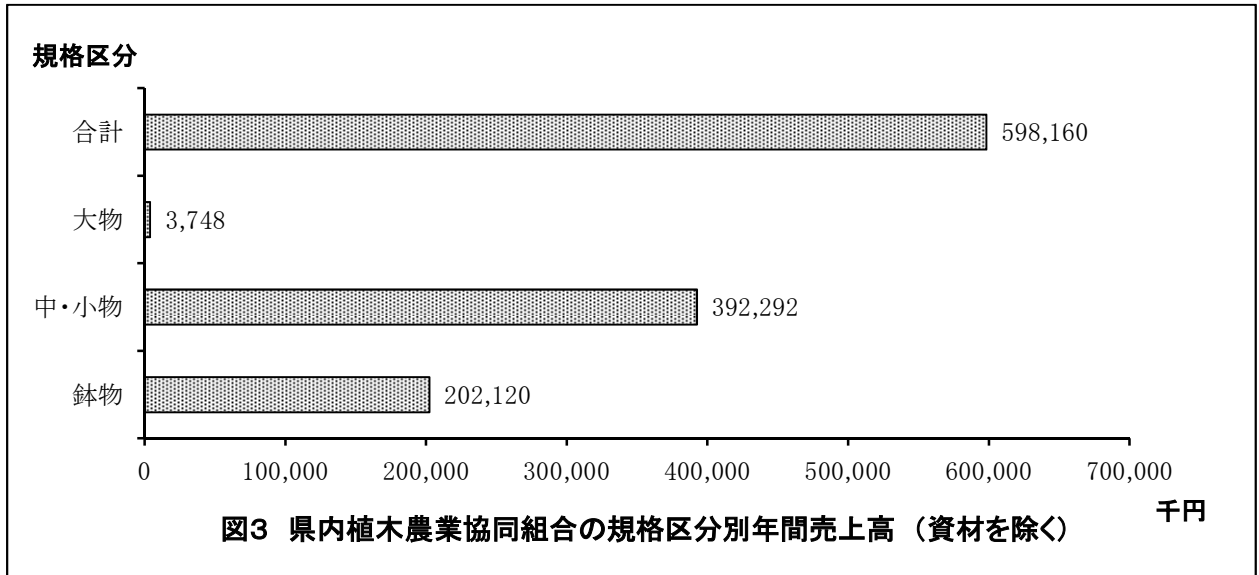
※ 市回数：原則毎月6回開催

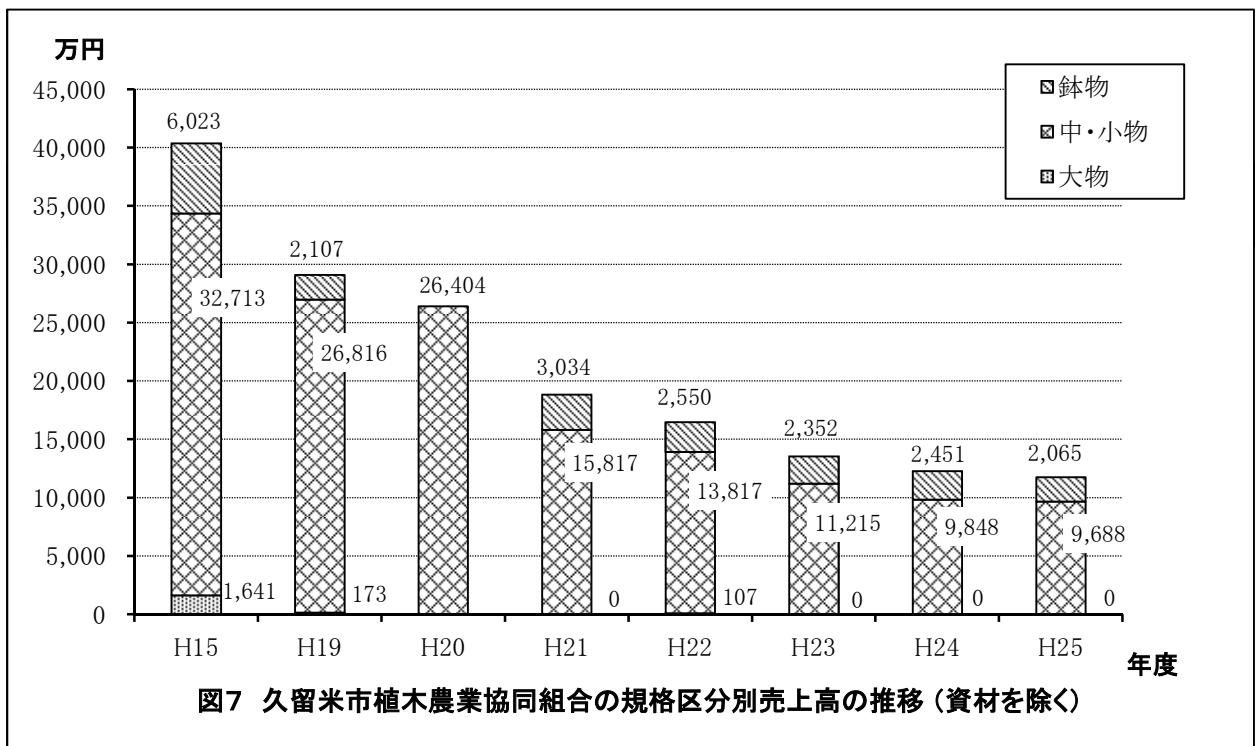
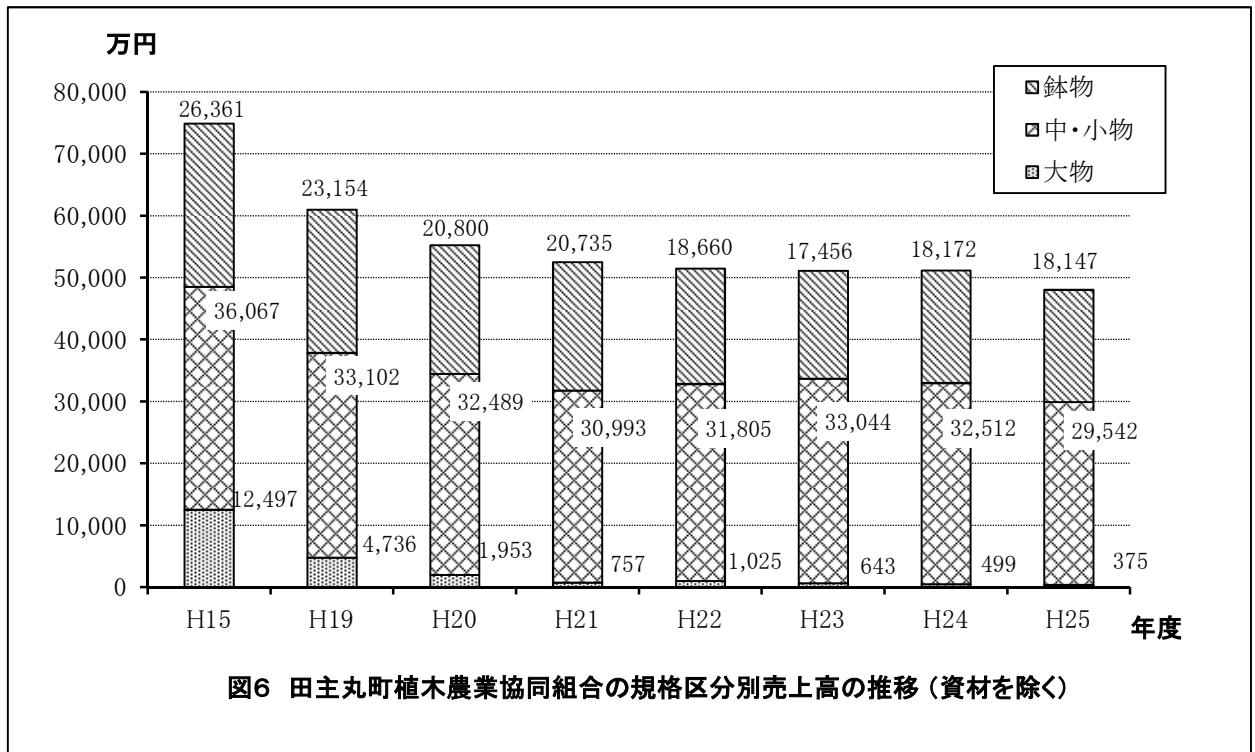
(3) 久留米市植木農業協同組合の月別取扱実績

月	売上高 (資材を除く) (円)	出荷者 (人)	買受者 (人)	規格区分別売上高			資材 (円)
				大物 (円)	中・小物 (円)	鉢物 (円)	
4	16,188,770	680	367	0	12,704,190	3,484,580	0
5	7,222,990	395	236	0	4,771,020	2,451,970	0
6	914,500	79	53	0	496,000	418,500	0
7	110,800	29	23	0	27,800	83,000	0
8	26,700	7	8	0	20,900	5,800	0
9	1,252,950	84	78	0	825,500	427,450	0
10	12,503,470	503	329	0	10,499,600	2,003,870	0
11	15,660,960	720	303	0	13,106,130	2,554,830	0
12	8,003,710	407	230	0	5,833,750	2,169,960	0
1	13,712,350	484	299	0	12,241,200	1,471,150	0
2	20,531,660	795	348	0	18,101,200	2,430,460	0
3	21,400,410	759	345	0	18,248,250	3,152,160	0
計	117,529,270	4,942	2,619	0	96,875,540	20,653,730	0

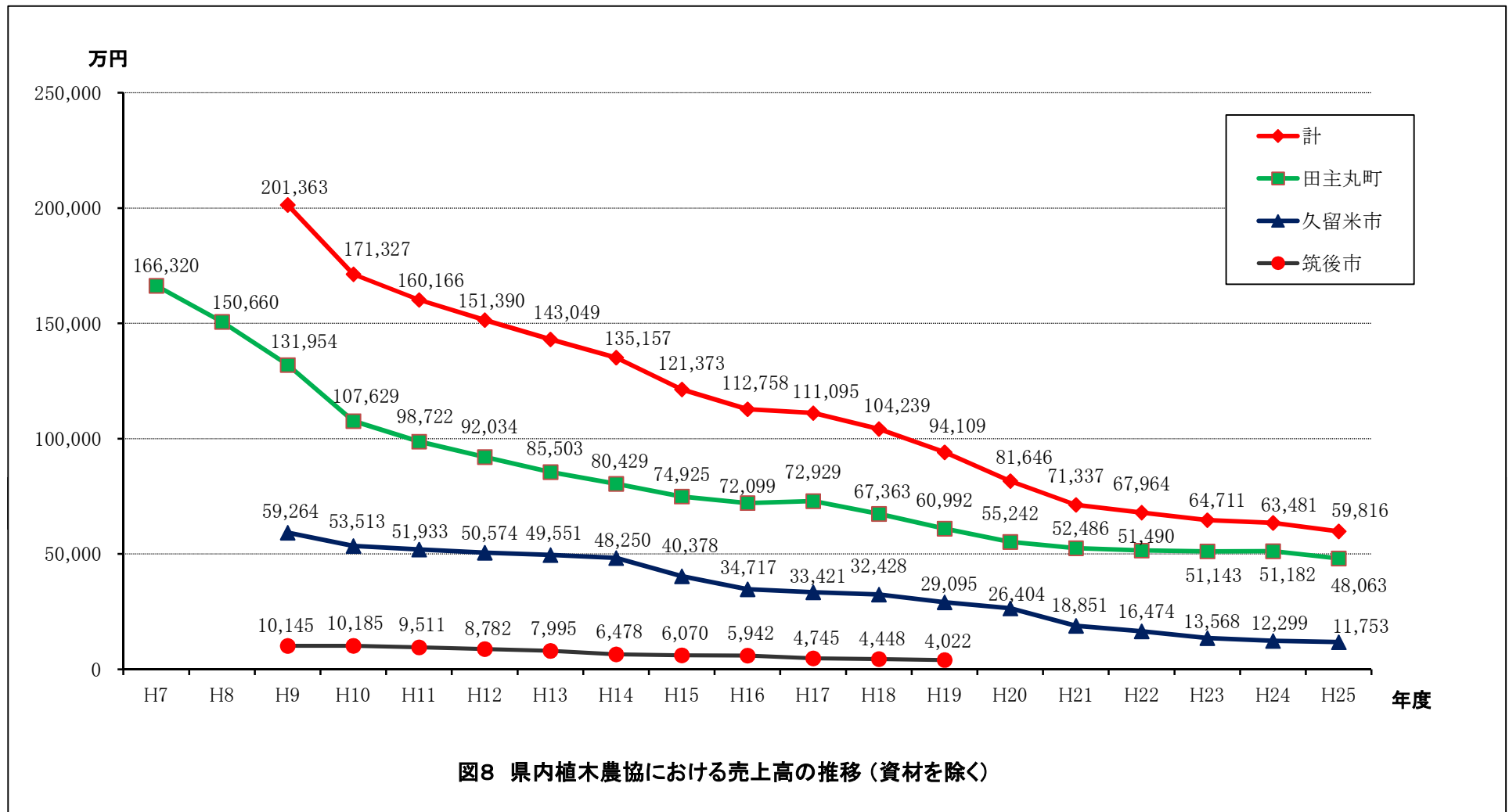
※ 市回数：4～12月は、原則毎月6回開催。1～3月は月に4～5回開催。







（注）平成20年度の売上高は、規格区分別のデータがないため、総額のみを示す。



(注1) 田主丸町植木農業協同組合は平成6年度から、久留米市、筑後市の両植木農業協同組合は平成9年度からデータが収集されている。

(注2) 筑後市植木農業協同組合は、平成20年6月に解散したためその後のデータはない。

2 平成25年度緑化樹木需給実態調査委員会委員名簿

任期：平成24年4月1日～平成29年3月31日

再・新区分	氏名	所属
再任	委員長 薛 孝夫	西日本短期大学緑地環境学科 特任教授
〃	小野 良治	田主丸町植木農業協同組合 代表理事組合長
〃	福島 精一	(有) 福岡緑化情報センター (一社) 日本植木協会 (公社) 福岡県樹芸組合連合会
〃	古賀 一生	(有) フクダイ種苗園 (一社) 日本植木協会 (公社) 福岡県樹芸組合連合会 福岡県樹苗農業協同組合
〃	室園 成己	(有) 青光園 (一社) 日本植木協会 (公社) 福岡県樹芸組合連合会
〃	古賀 隆博	(有) 総合緑化コガキュー (一社) 日本植木協会 (公社) 福岡県樹芸組合連合会
〃	右田 信二	(有) フジグリーン
〃	山崎 裕明	(有) 山崎瑞松園 (一社) 日本植木協会 (公社) 福岡県樹芸組合連合会

(順不同、敬称略)

3 緑化樹木需給実態調査委員会設置要領

第1 設置

福岡県における緑化樹木の需給実態調査及びこれに関連する情報の収集の円滑を期するため、(公社)福岡県樹芸組合連合会(以下「樹芸連」という。)に緑化樹木需給実態調査委員会(以下「委員会」という。)を設置する。

第2 調査事項

委員会は、次の各号について調査協議を行うものとする。

- 1 緑化樹木の生産流通、需給の実態に関する調査と分析
- 2 緑化情報の収集、分析
- 3 緑化樹木需給対策
- 4 その他必要な事項

第3 委員会の組織及び構成

- 1 委員会は、委員10名以内で組織する。
- 2 委員は、緑化樹木に関する学識経験を有する者等のうちから、樹芸連会長が委嘱する。
- 3 委員長は、委員の互選による。

第4 委員会の運営

- 1 委員会は、原則として年2回以上開催する。
- 2 この委員会が必要と認めるときは、委員をして現地調査等を実施させるものとする。
- 3 第2項に該当する事項について、国、県、及び日本緑化情報センター等より調査依頼があった場合は、この委員会において協議するものとする。
- 4 委員には、委員手当及び旅費を支給するものとし、支給及び支給方法は別に定める。
- 5 委員会の事務局は、福岡県緑化センター管理事務所内に置く。

第5 報告等

この委員会で収集した事項については、とりまとめのうえ福岡県農林水産部長あてに報告するものとする。

第6 その他

この要領のほか、委員会運営に必要な事項は委員長が定めることができる。

附則

この要領は、平成18年4月1日から適用する。

- ・平成25年4月1日一部改正

福岡県行政資料	
分類記号 P F	所属コード 4701002
登録年度 26	登録番号 0001