

平成 23 年

福岡県の人口と世帯年報

- 福岡県人口移動調査結果報告(平成 22 年 10 月 ~ 23 年 9 月) -

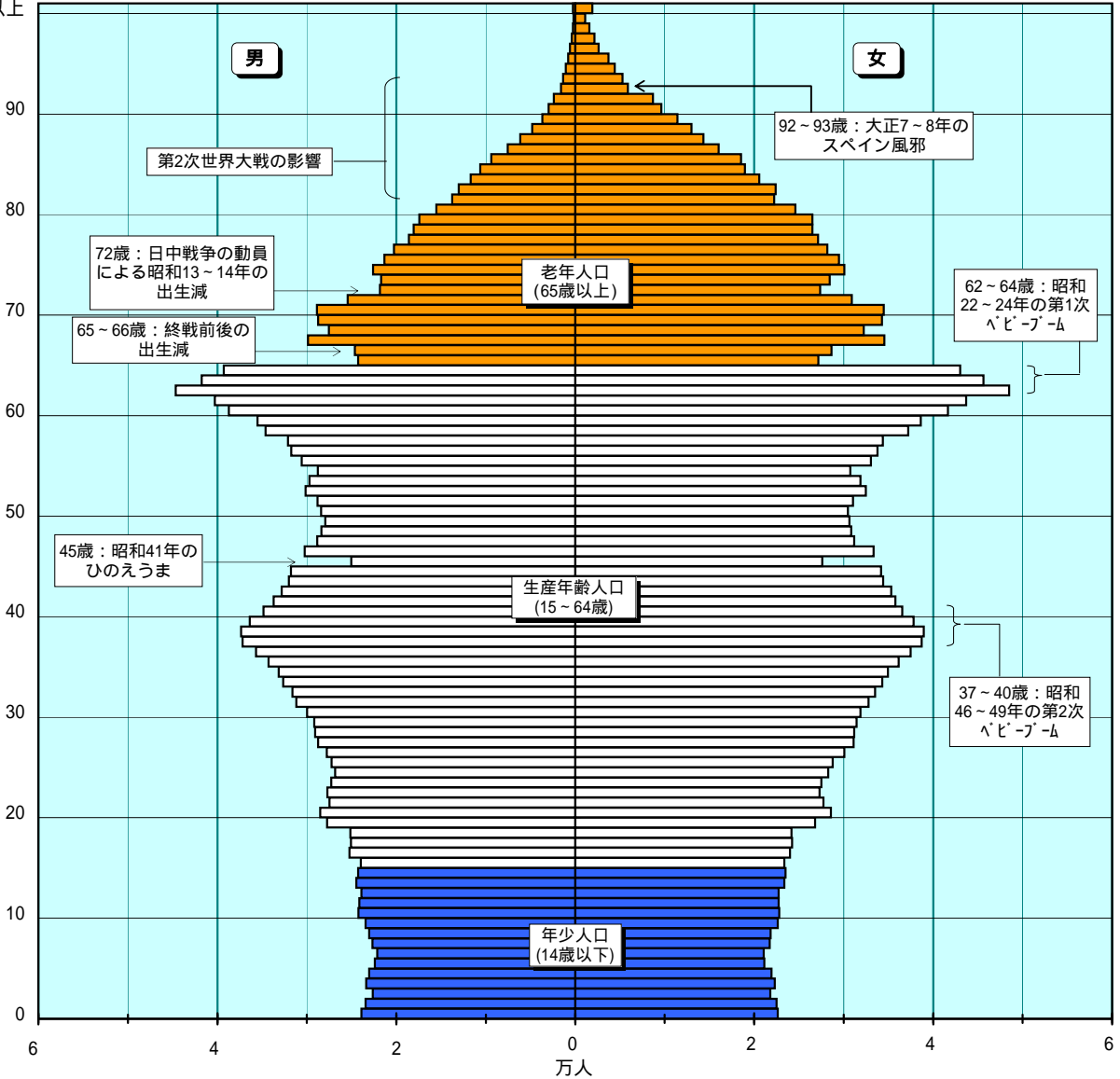
福 岡 県

福岡県の人口ピラミッド

平成23年10月1日現在

年齢

100以上



目 次

第1部 人口と世帯の概要

第1 人口と世帯

1 人口の動向	1
2 年齢別人口	3
3 世帯の動向	4

第2 人口動態

1 人口増加数	5
2 自然増加数	6
3 社会増加数	7
4 移動者の状況	9

第2部 統計表

第 1表 世帯数,人口,面積及び人口密度の推移(10月1日現在) - 昭和45年~平成23年 -	13
第 2表 人口増加の推移(前年10月1日~当年9月30日) - 昭和46年~平成23年 -	14
第 3表 年齢別人口及び性比 - 平成23年10月1日現在 -	16
第 4表 市区町村別世帯数,人口,面積,人口密度及び人口増加 - 平成23年10月1日現在 -	18
第 5表 市区町村別年齢(3区分)別人口及び年齢構造指数 - 平成23年10月1日現在 -	22
第 6表 市区町村別自然増加及び出生・死亡者数 - 平成22年10月~平成23年9月 -	26
第 7表 市区町村別社会増加及び転出入者数 - 平成22年10月~平成23年9月 -	28
第 8表 従前及び転出先の住所地(県内市区町村),年齢(8区分)別転出入者数 - 平成22年10月~23年9月 -	32
第 9表 従前及び転出先の住所地(都道府県(再掲 20大都市),国外),年齢(8区分)別県外転出入者数 - 平成22年10月~23年9月 -	36
第10表 県内市区町村間移動者数 - 平成22年10月~平成23年9月 -	38
第11表 都道府県(再掲 20大都市)及び国外からの転入者数 - 平成22年10月~23年9月 -	54
第12表 都道府県(再掲 20大都市)及び国外への転出者数 - 平成22年10月~23年9月 -	62
第13表 市区町村,年齢(5歳階級)別死亡者数及び転出入者数 - 平成22年10月~23年9月 -	70
第14表 市区町村,男女,年齢(各歳)別人口 - 平成23年10月1日現在 -	106

調査の概要及び利用上の注意	190
---------------	-------	-----

第1部 人口と世帯の概要

第1 人口と世帯

1 人口の動向

(1) 総人口

平成23年10月1日現在の総人口は5,080,308人

総人口の49.52%を占める福岡地域

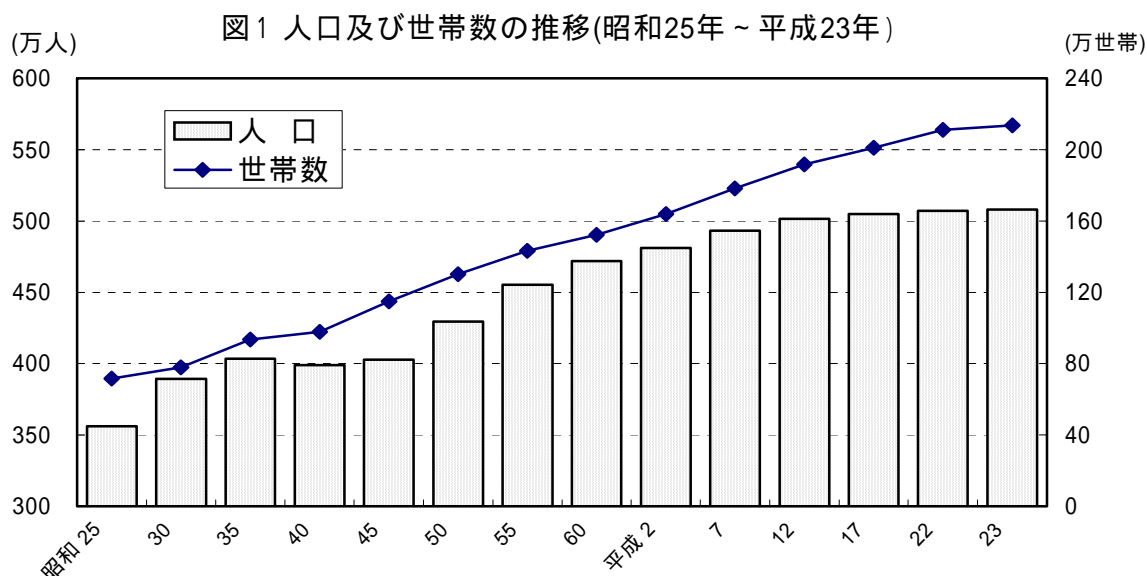
平成23年10月1日現在の福岡県の総人口は5,080,308人で、1年間(平成22年10月1日～23年9月30日)に8,340人(0.16%)増加した。(表1、図1)

人口を男女別にみると、男性は2,397,846人、女性は2,682,462人で、性比(女性100人に対する男性の数)は89.39となり、前年と同率となっている。

また、地域別にみると、福岡地域が2,515,808人(総人口の49.52%)で最も多く、以下、北九州地域が1,303,058人(同25.65%)、筑後地域が829,450人(同16.33%)、筑豊地域が431,992人(同8.50%)となっている。

表1 総人口、構成比 前年比較

	総人口(人)		構成比(%)		対前年差	
	23年	22年	23年	22年	人口	構成比
福岡県	5,080,308	5,071,968	100.00	100.00	8,340	-
(男)	2,397,846	2,393,965	47.20	47.20	3,881	0.00
(女)	2,682,462	2,678,003	52.80	52.80	4,459	0.00
市	4,422,638	4,414,217	87.05	87.03	8,421	0.02
郡	657,670	657,751	12.95	12.97	-81	-0.02
福岡地域	2,515,808	2,495,840	49.52	49.21	19,968	0.31
筑後地域	829,450	833,190	16.33	16.43	-3,740	-0.10
筑豊地域	431,992	435,949	8.50	8.60	-3,957	-0.10
北九州地域	1,303,058	1,306,989	25.65	25.77	-3,931	-0.12



(2) 市町村別人口

19市町村で人口増加，41市町村で人口減少

総人口を市町村別にみると，福岡市（1,479,433人）及び北九州市（974,287人）の2市で福岡県全体の5割近くを占めており，以下久留米市（302,187人），飯塚市（131,008人），大牟田市（122,505人）の順に続いている。（表2）

1年間の人口増減をみると，11市8町で増加，17市22町2村で減少となった。

表2 人口及び構成比順位(市町村)

順位	市町村	人口 (人)	構成比 (%)
1	福岡市	1,479,433	29.12
2	北九州市	974,287	19.18
3	久留米市	302,187	5.95
4	飯塚市	131,008	2.58
5	大牟田市	122,505	2.41
6	春日市	107,167	2.11
7	筑紫野市	100,516	1.98
8	系島市	98,061	1.93
9	宗像市	96,060	1.89
10	大野城市	95,477	1.88
・	・	・	・
51	香春町	11,498	0.23
52	添田町	10,692	0.21
53	系田町	9,523	0.19
54	小竹町	8,454	0.17
55	久山町	8,328	0.16
56	上毛町	7,731	0.15
57	吉富町	6,865	0.14
58	大任町	5,452	0.11
59	赤村	3,223	0.06
60	東峰村	2,370	0.05

(3) 人口密度

人口密度は，春日市がトップ

本県の1km²当たりの人口は，1,020.4人となっており，市町村別にみると，春日市が7,573.6人で最も高く，以下，志免町が5,132.1人，福岡市が4,329.6人となっている。一方，最も低いのは東峰村の45.6人で，以下，添田町が80.9人，赤村が100.6人となっている。（表3）

表3 人口密度順位(市町村)

順位	人口密度(人/km ²)			
	高い市町村		低い市町村	
1	春日市	7,573.6	東峰村	45.6
2	志免町	5,132.1	添田町	80.9
3	福岡市	4,329.6	赤村	100.6
4	大野城市	3,552.0	上毛町	123.9
5	粕屋町	3,002.5	みやこ町	140.5
6	中間市	2,733.7	八女市	141.3
7	水巻町	2,701.3	築上町	162.0
8	太宰府市	2,403.3	宮若市	210.7
9	北九州市	1,993.3	久山町	222.5
10	須恵町	1,610.5	朝倉市	226.2

2 年齢別人口

一段と進む人口の高齢化

本県人口の平均年齢は44.7歳で、前年(44.1歳)に比べ0.6歳上昇した。

人口を年齢3区分別にみると、年少人口(0～14歳)が685,727人(県人口の13.6%)、生産年齢人口(15～64歳)が3,223,984人(同63.9%)、老年人口(65歳以上)が1,134,372人(同22.5%)となっている。

1年間に、生産年齢人口は3,948人減少したが、年少人口は1,603人、老年人口は10,996人それぞれ増加している。(表4)

また、人口構成比で見ると、生産年齢人口は0.2ポイント減少したのに対し、年少人口は0.0ポイント、老年人口は0.2ポイントそれぞれ増加した。

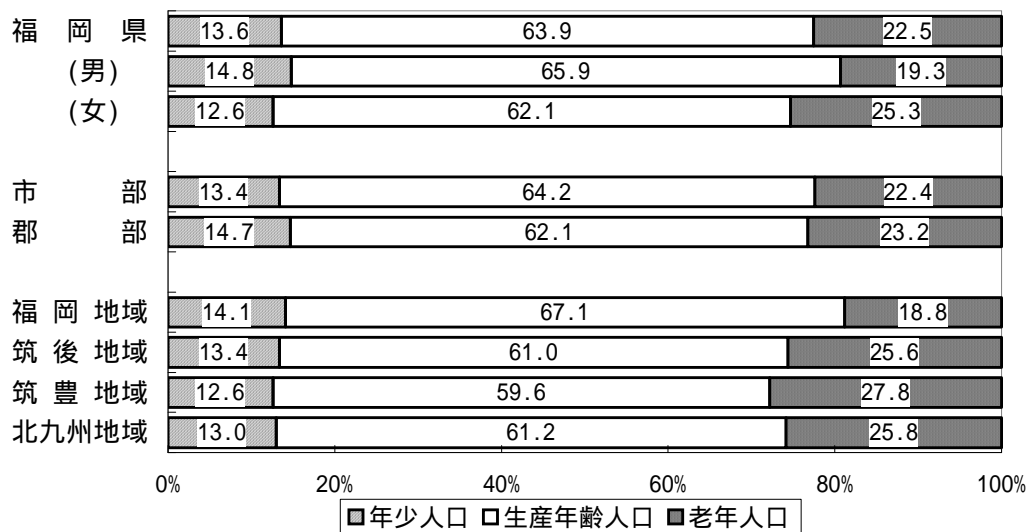
表4 年齢(3区分)別人口(平成2年～平成23年)

年次		平成23年	平成22年	平成17年	平成12年	平成7年	平成2年
人 口(人)	総 数	5,080,308	5,071,968	5,049,908	5,015,699	4,933,393	4,811,050
	年少人口 (0～14歳)	685,727	684,124	701,195	742,740	815,170	910,356
	生産年齢人口 (15～64歳)	3,223,984	3,227,932	3,326,610	3,393,080	3,382,470	3,287,878
	老年人口 (65歳以上)	1,134,372	1,123,376	997,798	870,290	728,574	597,869
構成比(%)	年少人口	13.6	13.6	14.0	14.8	16.5	19.0
	生産年齢人口	63.9	64.1	66.2	67.8	68.7	68.6
	老年人口	22.5	22.3	19.9	17.4	14.8	12.5
前年差(人)	年少人口	1,603	-	-	-	-	-
	生産年齢人口	-3,948	-	-	-	-	-
	老年人口	10,996	-	-	-	-	-

注) 総数には「年齢不詳」を含む。構成比には「年齢不詳」を含まない。
平成2年～平成22年は総務省統計局「国勢調査」による

地域別にみると、生産年齢人口割合が67.1%と最も高い福岡地域で、老年人口割合が最も低い18.8%となっている。一方、生産年齢人口割合が59.6%と最も低い筑豊地域では、老年人口割合が最も高い27.8%となっており、県内地域間で年齢構造が異なっている。(図2)

図2 年齢(3区分)別人口割合



注) 割合には「年齢不詳」を含まない。

3 世帯の動向

総世帯数は2,135,433世帯

平成23年10月1日現在の総世帯数は2,135,433世帯で、1年間に24,965世帯(1.18%)増加しているが、1世帯当たり人員は2.38人となっており、前年に比べ、0.02人減少している。(表5)

表5 世帯数及び1世帯当たり人員

	世帯数 (世帯)		1世帯当たり 人員(人)	
	23年	22年	23年	22年
福岡県	2,135,433	2,110,468	2.38	2.40
福岡市	1,891,192	1,868,530	2.34	2.36
福岡郡	244,241	241,938	2.69	2.72
福岡地域	1,105,754	1,087,758	2.28	2.29
筑後地域	303,185	300,831	2.74	2.77
筑豊地域	173,289	172,762	2.49	2.52
北九州地域	553,205	549,117	2.36	2.38

市町村別に世帯数をみると、福岡市が719,718世帯(総世帯の33.7%)で最も多く、次いで北九州市の423,684世帯(同19.8%)、久留米市の117,771世帯(同5.5%)と上位3市で世帯全体の約6割を占めている。(表6)

1世帯当たり人員をみると、最も多いのは大木町の3.18人で、次いで大刀洗町の3.15人となっており、上位10市町村中6市町が筑後地域となっている。

表6 世帯数及び1世帯当たり人員順位(市町村)

順位	世帯数 (世帯)		1世帯当たり人員 (人)	
	1	福岡市	719,718	大木町
2	北九州市	423,684	大刀洗町	3.15
3	久留米市	117,771	久山町	3.13
4	飯塚市	53,957	筑前町	3.10
5	大牟田市	50,164	みやま市	3.07
6	春日市	41,460	八女市	3.05
7	筑紫野市	38,344	うきは市	3.05
8	宗像市	37,667	柳川市	3.02
9	大野城市	37,295	東峰村	3.00
10	糸島市	34,237	宇美町	2.97
⋮	⋮	⋮	⋮	⋮
51	大木町	4,511	中間市	2.45
52	添田町	4,222	小竹町	2.44
53	糸田町	3,897	糸田町	2.44
54	小竹町	3,458	大牟田市	2.44
55	上毛町	2,833	飯塚市	2.43
56	吉富町	2,666	川崎町	2.37
57	久山町	2,663	田川市	2.36
58	大任町	2,090	北九州市	2.30
59	赤村	1,159	苅田町	2.29
60	東峰村	790	福岡市	2.06

第2 人口動態

1 人口増加数

1年間に8,340人(0.16%)増加

1年間(平成22年10月1日~23年9月30日)の総人口の増加8,340人(0.16%)の内訳は、自然増加が-1,456人(-0.03%)、社会増加が9,796人(0.19%)となっており、社会増加が自然増加を上回った。

地域別にみると、1年間に人口が増加したのは福岡地域のみであり、他の地域では人口減少が続いている。(表7,表8,図3)

表7 人口増加数、自然増加数及び社会増加数(22年10月1日~23年9月30日)

	人口増加数(人)		自然増加数(人)		社会増加数(人)	
	23年	22年	23年	22年	23年	22年
福岡県	8,340	5,203	-1,456	28	9,796	5,175
(男)	3,881	2,643	-744	-205	4,625	2,848
(女)	4,459	2,560	-712	233	5,171	2,327
市	8,421	4,543	-1,245	132	9,666	4,411
郡	-81	660	-211	-104	130	764
福岡地域	19,968	15,696	6,106	7,093	13,862	8,603
筑後地域	-3,740	-4,161	-2,216	-2,090	-1,524	-2,071
筑豊地域	-3,957	-3,561	-2,297	-1,989	-1,660	-1,572
北九州地域	-3,931	-2,771	-3,049	-2,986	-882	215

表8 人口増加率、自然増加率及び社会増加率(22年10月1日~23年9月30日)

	人口増加率(%)		自然増加率(%)		社会増加率(%)	
	23年	22年	23年	22年	23年	22年
福岡県	0.16	0.10	-0.03	0.00	0.19	0.10
(男)	0.16	0.11	-0.03	-0.01	0.19	0.12
(女)	0.17	0.10	-0.03	0.01	0.19	0.09
市	0.19	0.10	-0.03	0.00	0.22	0.10
郡	-0.01	0.10	-0.03	-0.02	0.02	0.12
福岡地域	0.80	0.63	0.24	0.29	0.56	0.35
筑後地域	-0.45	-0.50	-0.27	-0.25	-0.18	-0.25
筑豊地域	-0.91	-0.82	-0.53	-0.46	-0.38	-0.36
北九州地域	-0.30	-0.21	-0.23	-0.23	-0.07	0.02

図3 人口増加数、自然増加数及び社会増加数の推移(昭和48年~平成23年)

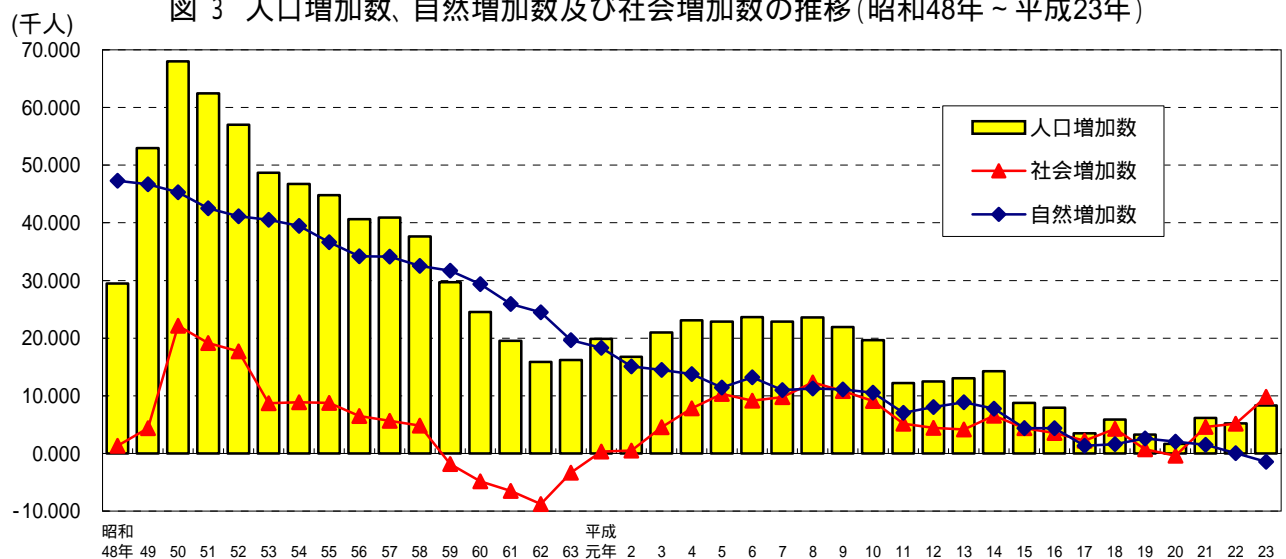


表9 人口増加数及び人口増加率順位(市町村)(22年10月1日～23年9月30日)

人口増加数(人)						人口増加率(%)					
順位	23年		順位	22年		順位	23年		順位	22年	
1	福岡市	15,690	1	福岡市	11,216	1	新宮町	3.21	1	新宮町	2.82
2	志免町	1,085	2	大野城市	828	2	志免町	2.49	2	志免町	2.15
3	新宮町	791	3	大野城市	794	3	吉富町	1.07	3	志免町	1.87
4	太宰府市	608	4	苅田町	748	4	福岡市	1.07	4	粕屋町	1.72
5	宗像市	559	5	粕屋町	712	5	須恵町	0.98	5	粕屋町	0.91
6	粕屋町	399	6	新宮町	685	6	粕屋町	0.95	6	大野城市	0.87
7	大野城市	390	7	太宰府市	574	7	太宰府市	0.86	7	太宰府市	0.82
8	春日市	387	8	筑紫野市	397	8	宗像市	0.59	8	福岡市	0.77
9	筑紫野市	344	9	行橋市	378	9	古賀市	0.47	9	那珂川町	0.66
10	古賀市	271	10	那珂川町	324	10	大野城市	0.41	10	行橋市	0.54
・	・	・	・	・	・	・	・	・	・	・	・
51	みやま市	-460	57	大川市	-475	51	八女市	-1.24	57	嘉麻市	-1.31
52	飯塚市	-484	58	みやま市	-485	52	みやま市	-1.49	58	嘉麻市	-1.33
53	柳川市	-505	59	嘉麻市	-566	53	上毛町	-1.54	59	嘉麻市	-1.39
54	中間市	-526	60	朝倉市	-576	54	香春町	-1.60	60	川手町	-1.54
55	朝倉市	-539	61	飯塚市	-633	55	小川町	-1.72	61	添田町	-1.56
56	宮若市	-588	62	中間市	-734	56	小川町	-1.77	62	赤松村	-1.65
57	嘉麻市	-778	63	柳川市	-787	57	嘉麻市	-1.83	63	赤松村	-1.81
58	八女市	-855	64	八女市	-899	58	宮若市	-1.95	64	小芦町	-2.00
59	大牟田市	-1,133	65	大牟田市	-1,341	59	添田町	-1.99	65	小芦町	-2.06
60	北九州市	-2,559	66	北九州市	-1,812	60	添田町	-2.55	66	東峰村	-2.25

2 自然増加数

1年間に1,456人(0.03%)減少

1年間の自然増加数は-1,456人(出生者47,083人,死亡者48,539人)で,自然増加率は-0.03%であった。前の1年間に比べると,出生者数は259人,死亡者数は1,743人それぞれ増加となった。地域別にみると,福岡地域のみ増加となっており,他の地域は全て減少している。(表10,表11,図4)

また,月別の推移をみると,出生者は1年を通して変動が少ないが,死亡者は1月が特に多く,夏場は少なくなっている。(図5)

表10 自然増加数及び出生・死亡者数(22年10月1日～23年9月30日)

	自然増加数(人)		出生者数(人)		死亡者数(人)	
	23年	22年	23年	22年	23年	22年
福岡県	-1,456	28	47,083	46,824	48,539	46,796
(男)	-744	-205	24,189	23,996	24,933	24,201
(女)	-712	233	22,894	22,828	23,606	22,595
市部	-1,245	132	40,343	40,231	41,588	40,099
郡部	-211	-104	6,740	6,593	6,951	6,697
福岡地域	6,106	7,093	25,092	25,005	18,986	17,912
筑後地域	-2,216	-2,090	7,167	7,034	9,383	9,124
筑豊地域	-2,297	-1,989	3,641	3,702	5,938	5,691
北九州地域	-3,049	-2,986	11,183	11,083	14,232	14,069

表11 自然増加率及び出生・死亡率(22年10月1日～23年9月30日)

	自然増加率(%)		出生率(‰)		死亡率(‰)	
	23年	22年	23年	22年	23年	22年
福岡県	-0.03	0.00	9.28	9.24	9.57	9.24
(男)	-0.03	-0.01	10.10	10.01	10.41	10.09
(女)	-0.03	0.01	8.55	8.55	8.81	8.47
市部	-0.03	0.00	9.14	9.12	9.42	9.09
郡部	-0.03	-0.02	10.25	10.05	10.57	10.21
福岡地域	0.24	0.29	10.05	10.08	7.61	7.22
筑後地域	-0.27	-0.25	8.60	8.40	11.26	10.89
筑豊地域	-0.53	-0.46	8.35	8.47	13.62	13.03
北九州地域	-0.23	-0.23	8.56	8.45	10.89	10.72

図4 出生者数，死亡者数の推移
(昭和55年～平成23年)

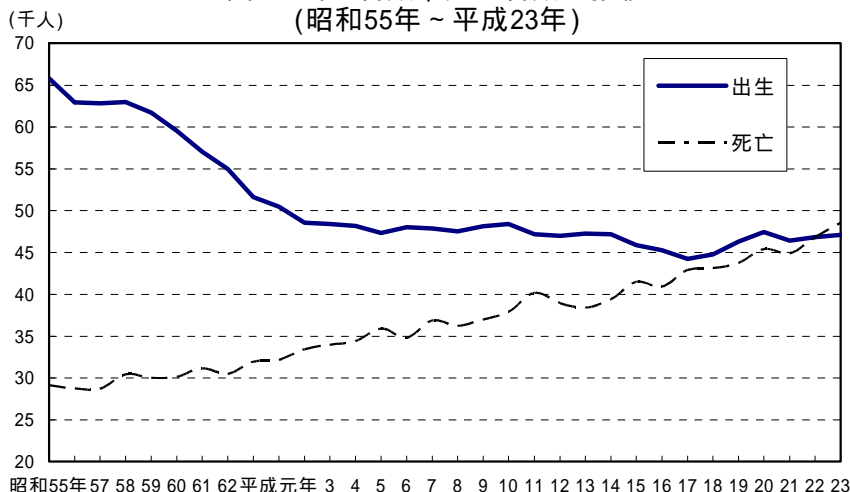
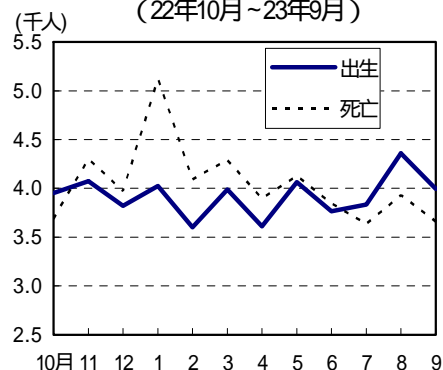


図5 出生者数，死亡者数の月次推移
(22年10月～23年9月)



3 社会増加数

1年間に9,796人(0.19%)増加

1年間の社会増加数は9,796人(転入者280,248人，転出者270,452人)で，社会増加率は0.19%であった。前の1年間に比べると，転入者数は1,134人の増加，転出者数は3,487人の減少となった。地域別にみると，社会増となったのは自然増と同様に福岡地域のみである。(表12，表13)

表12 社会増加数及び転入・転出者数(22年10月1日～23年9月30日)

	社会増加数(人)		転入者数(人)		転出者数(人)	
	23年	22年	23年	22年	23年	22年
福岡県	9,796	5,175	280,248	279,114	270,452	273,939
(男)	4,625	2,848	145,640	146,196	141,015	143,348
(女)	5,171	2,327	134,608	132,918	129,437	130,591
市部	9,666	4,411	247,274	245,330	237,608	240,919
郡部	130	764	32,974	33,784	32,844	33,020
福岡地域	13,862	8,603	174,772	172,960	160,910	164,357
筑後地域	-1,524	-2,071	28,441	28,782	29,965	30,853
筑豊地域	-1,660	-1,572	15,557	15,410	17,217	16,982
北九州地域	-882	215	61,478	61,962	62,360	61,747

表13 社会増加率及び転入・転出率(22年10月1日～23年9月30日)

	社会増加率(%)		転入率(%)		転出率(%)	
	23年	22年	23年	22年	23年	22年
福岡県	0.19	0.10	5.53	5.51	5.33	5.41
(男)	0.19	0.12	6.08	6.10	5.89	5.98
(女)	0.19	0.09	5.03	4.98	4.83	4.89
市部	0.22	0.10	5.60	5.56	5.38	5.46
郡部	0.02	0.12	5.01	5.15	4.99	5.03
福岡地域	0.56	0.35	7.00	6.97	6.45	6.63
筑後地域	-0.18	-0.25	3.41	3.44	3.60	3.68
筑豊地域	-0.38	-0.36	3.57	3.53	3.95	3.89
北九州地域	-0.07	0.02	4.70	4.72	4.77	4.71

図6 転入者数，転出者数の推移
(昭和55年～平成23年)

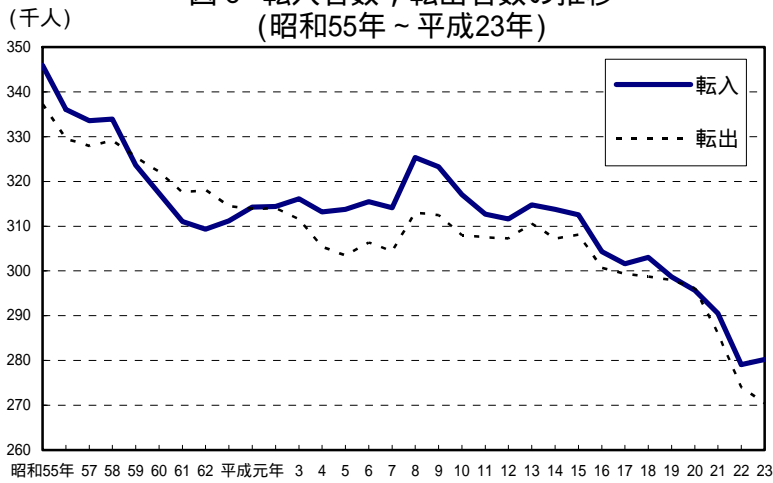


図7 転入者数，転出者数の月次推移
(22年10月～23年9月)

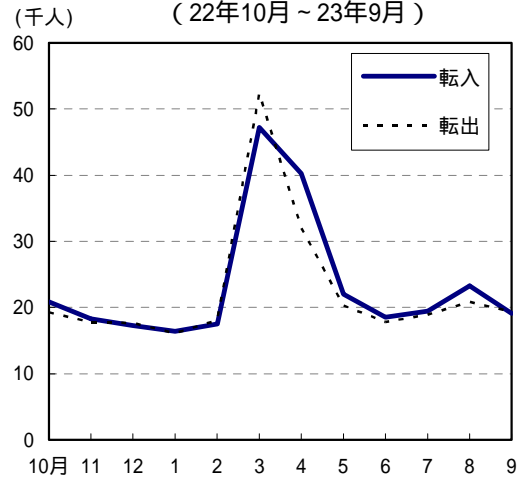


表14 社会増加率順位(市町村)
(22年10月1日～23年9月30日)

社会増加率(%)							
順位	23年			順位	22年		
1	新 宮 町		2.42	1	新 宮 町		2.19
2	志 免 町		1.80	2	苅 田 町		1.99
3	吉 富 町		0.93	3	志 免 町		1.29
4	須 恵 町		0.81	4	行 橋 市		0.71
5	福 岡 市		0.79	5	須 恵 町		0.68
6	宗 像 市		0.57	6	太 宰 府 市		0.53
7	太 宰 府 市		0.57	7	岡 垣 町		0.52
8	福 津 市		0.35	8	粕 屋 町		0.51
9	小 郡 市		0.34	9	福 岡 市		0.46
10	行 橋 市		0.28	10	大 任 町		0.40
⋮	⋮		⋮	⋮	⋮		⋮
51	上 毛 町		-0.65	57	八 女 市		-0.68
52	大 川 市		-0.65	58	大 川 市		-0.73
53	大 川 崎 町		-0.67	59	鞍 手 町		-0.74
54	み や こ 町		-0.76	60	宮 若 市		-0.76
55	添 田 町		-0.77	61	川 崎 町		-0.76
56	香 春 町		-0.79	62	水 巻 町		-0.77
57	小 竹 町		-0.87	63	赤 村		-0.79
58	嘉 麻 市		-0.91	64	小 竹 町		-0.81
59	東 峰 村		-1.15	65	中 間 市		-0.98
60	宮 若 市		-1.28	66	芦 屋 町		-1.75

4 移動者の状況

(1) 移動者数の状況

移動者数は 384,594 人

1年間の移動者数をみると、県内移動者(県内各市町村からの転入者)が 159,548 人、県外移動者(県外からの転入者と県外への転出者の合計)が 225,046 人で、これらを合わせた移動者総数は 384,594 人となっている。(表 15)

移動者数を年齢(5歳階級)別にみると、25～29歳の68,223人(構成比17.7%)が最も多く、以下、20～24歳の66,437人(同17.3%)、30～34歳の51,321人(同13.3%)の順となっている。(表 16)

表15 県内・県外移動者数の推移(昭和62年～平成23年)

年次	移動者(人)	移動者(人)		
		県内移動	県外転入	県外転出
昭和62年	435,632	187,406	119,663	128,563
63	429,937	187,799	119,699	122,439
平成元年	431,654	187,975	122,807	120,872
2	429,787	187,349	122,023	120,415
3	432,155	186,133	125,427	120,595
4	429,135	181,499	128,356	119,280
5	424,459	184,634	125,833	113,992
6	423,634	189,814	122,310	111,510
7	422,317	187,705	123,166	111,446
8	439,048	189,087	130,480	119,481
9	439,925	186,203	131,321	122,401
10	435,763	179,082	132,289	124,392
11	430,065	179,414	127,340	123,311
12	428,730	178,897	126,696	123,137
13	432,980	181,348	127,573	124,059
14	431,674	178,242	129,510	123,922
15	429,967	180,176	126,537	123,254
16	420,844	173,240	125,160	122,444
17	417,847	172,006	123,672	122,169
18	418,073	172,691	124,058	121,324
19	415,146	170,805	121,761	122,580
20	411,048	170,474	119,677	120,897
21	401,922	165,509	119,162	117,251
22	383,159	161,737	112,472	108,950
23	384,594	159,548	116,958	108,088

注) 平成7年以前の数値は総務省統計局「住民基本台帳人口移動報告」

表16 年齢(5歳階級)別移動者数(22年10月1日～23年9月30日)

年齢階級	移動者				転入者			転出者		
	総数	構成比(%)	県内移動(a)	県外移動(b)+(c)	総数	県内(a)	県外(b)	総数	県内	県外(c)
総数	384,594	100.0	159,548	225,046	280,248	159,548	116,958	270,452	159,870	108,088
0～4	29,354	7.6	13,207	16,147	21,977	13,207	8,588	20,906	13,262	7,559
5～9	15,096	3.9	5,400	9,696	10,680	5,400	5,181	9,987	5,422	4,515
10～14	8,653	2.2	3,290	5,363	6,207	3,290	2,827	5,901	3,304	2,536
15～19	21,189	5.5	6,737	14,452	15,194	6,737	8,262	13,046	6,789	6,190
20～24	66,437	17.3	22,513	43,924	45,264	22,513	22,429	44,264	22,612	21,495
25～29	68,223	17.7	29,622	38,601	49,048	29,622	19,063	49,448	29,640	19,538
30～34	51,321	13.3	23,625	27,696	38,319	23,625	14,353	37,262	23,671	13,343
35～39	37,882	9.8	15,760	22,122	27,482	15,760	11,369	26,812	15,767	10,753
40～44	23,156	6.0	8,919	14,237	16,785	8,919	7,564	15,846	8,922	6,673
45～49	15,043	3.9	6,132	8,911	11,050	6,132	4,669	10,558	6,116	4,242
50～54	11,916	3.1	5,122	6,794	8,877	5,122	3,518	8,600	5,126	3,276
55～59	10,519	2.7	4,962	5,557	8,221	4,962	2,959	7,743	4,970	2,598
60～64	9,181	2.4	4,534	4,647	7,414	4,534	2,561	6,763	4,522	2,086
65～69	4,264	1.1	2,359	1,905	3,562	2,359	1,055	3,313	2,352	850
70～74	3,059	0.8	1,754	1,305	2,523	1,754	684	2,421	1,757	621
75～79	2,943	0.8	1,728	1,215	2,414	1,728	627	2,383	1,751	588
80～84	2,905	0.8	1,755	1,150	2,375	1,755	580	2,363	1,759	570
85～89	2,176	0.6	1,301	875	1,773	1,301	444	1,748	1,293	431
90～94	947	0.2	595	352	786	595	176	784	599	176
95～99	290	0.1	206	84	253	206	40	262	208	44
100歳以上	37	0.0	26	11	37	26	8	32	27	3
不詳	3	0.0	1	1	7	1	1	10	1	1

注1) 転入者及び転出者の総数には、新旧住所地不明者及び職権記載者、消除者を含む。

注2) 県内転入者と県内転出者は本来一致するものであるが、届出時期の関係等で一致しないため、
県内転入者 = 県内移動者としている

(2) 県内移動

1年間の県内移動者数は159,548人となっている。年齢(5歳階級)別にみると、25～29歳の29,622人(構成比18.6%)が最も多く、以下、30～34歳の23,625人(同14.8%)、20～24歳の22,513人(同14.1%)と続いている。(表16)

県内移動者を地域別にみると、福岡地域への転入者が96,808人と最も多く、次いで北九州地域の37,141人、筑後地域の14,527人、筑豊地域の11,072人となっている。地域間移動をみると同一域内以外では、筑後地域から福岡地域への移動が40.6%と最も高くなっている。(表17)

表17 県内地域間移動(22年10月1日～23年9月30日)

従前住所地	県	計	移動先住所地別県内移動者数(人)					移動先住所地別割合(%)				
			県計	福岡地域	筑後地域	筑豊地域	北九州地域	県計	福岡地域	筑後地域	筑豊地域	北九州地域
			159,548	96,808	14,527	11,072	37,141	100.0	60.7	9.1	6.9	23.3
	福岡地域		93,175	79,076	5,422	2,319	6,358	100.0	84.9	5.8	2.5	6.8
	筑後地域		15,479	6,280	7,969	368	862	100.0	40.6	51.5	2.4	5.6
	筑豊地域		12,470	3,382	308	6,348	2,432	100.0	27.1	2.5	50.9	19.5
	北九州地域		38,424	8,070	828	2,037	27,489	100.0	21.0	2.2	5.3	71.5

注) 表側の地域から、表頭の地域への転入者。

(3) 県外移動

1年間の県外移動者数(国外への転出入を含む)は225,046人となっている。このうち、転入者が116,958人、転出者が108,088人で、8,870人の転入超過となっている。

また県外移動者の地域別構成比をみると、最も高い福岡地域の63.3%に対し、最も低い筑豊地域では3.8%となっている。(表18)

年齢(5歳階級)別にみると、20～24歳の43,924人(構成比19.5%)が最も多く、以下、25～29歳の38,601人(同17.2%)、30～34歳の27,696人(12.3%)と続いている。(表16)

表18 地域別県外移動者数及び構成比
(22年10月1日～23年9月30日)

	県外移動者数(人)		転入者数(人)		転出者数(人)	
		構成比(%)		構成比(%)		構成比(%)
福岡県	225,046	100.0	116,958	100.0	108,088	100.0
市部	204,963	91.1	106,916	91.4	98,047	90.7
郡部	20,083	8.9	10,042	8.6	10,041	9.3
福岡地域	142,448	63.3	76,023	65.0	66,425	61.5
筑後地域	27,451	12.2	13,297	11.4	14,154	13.1
筑豊地域	8,573	3.8	4,090	3.5	4,483	4.1
北九州地域	46,574	20.7	23,548	20.1	23,026	21.3

(4) 住所地別にみた県外転入・県外転出

転入者・転出者ともに東京都が最多

住所地別に県外からの転入者の内訳をみると、東京都からの転入で11,816人、次いで国外の11,426人、長崎県の8,963人の順となっており、県外への転出先の内訳では、東京都の12,858人、国外の10,058人、熊本県の7,648人の順となっている。(表19,表20)

表19 従前住所地別県外転入者順位
(22年10月1日～23年9月30日)

順位	従前住所地	転入者数 (人)	構成比 (%)
	県外計	116,958	100.0
1	東京都	11,816	10.1
2	国外	11,426	9.8
3	長崎県	8,963	7.7
4	熊本県	8,723	7.5
5	佐賀県	7,395	6.3
6	大分県	7,011	6.0
7	神奈川県	6,661	5.7
8	鹿児島県	6,255	5.3
9	大阪府	5,674	4.9
10	山口県	5,119	4.4

表20 移動後住所地別県外転出者順位
(22年10月1日～23年9月30日)

順位	転出先住所地	転出者数 (人)	構成比 (%)
	県外計	108,088	100.0
1	東京都	12,858	11.9
2	国外	10,058	9.3
3	熊本県	7,648	7.1
4	長崎県	6,695	6.2
5	佐賀県	6,421	5.9
6	大分県	6,384	5.9
7	大阪府	6,282	5.8
8	神奈川県	6,074	5.6
9	鹿児島県	5,011	4.6
10	山口県	4,054	3.8

筑後地域、北九州地域で顕著な隣接県との移動

住所地別転出入を地域別にみると、県外からの転入者は、福岡地域では東京都の8,520人、筑後地域では佐賀県の1,886人、筑豊地域では国外の560人、北九州地域では国外の2,533人が最も多くなっている。(表21)

県外への転出者は、福岡地域では東京都の8,893人、筑後地域では佐賀県の1,933人、筑豊地域では国外の525人、北九州地域では国外の2,309人が最も多くなっている。(表22)

4地域とも九州各県や東京都、国外からの移動が多いが、特に筑後地域の佐賀県や熊本県、北九州地域の山口県や大分県など、その地域と隣接する県との間の移動が多くなっている。

表21 地域別転入者の従前の住所地順位(22年10月1日～23年9月30日)

順位	福岡地域		筑後地域		筑豊地域		北九州地域	
	従前の住所地	(人)	従前の住所地	(人)	従前の住所地	(人)	従前の住所地	(人)
1	東京都	8,520	佐賀県	1,886	国外	560	国外	2,533
2	国外	7,030	熊本県	1,626	東京都	386	山口県	2,212
3	長崎県	6,710	国外	1,303	大阪府	274	大分県	1,947
4	熊本県	5,711	東京都	1,006	大分県	260	東京都	1,904
5	佐賀県	4,553	長崎県	798	長崎県	255	神奈川県	1,388
6	鹿児島県	4,519	神奈川県	693	熊本県	225	長崎県	1,200
7	神奈川県	4,411	大分県	691	佐賀県	221	熊本県	1,161
8	大分県	4,113	鹿児島県	549	鹿児島県	206	大阪府	1,082
9	大阪府	3,885	大阪府	433	愛知県	170	鹿児島県	981
10	宮崎県	2,875	愛知県	391	神奈川県	169	広島県	816

表22 地域別転出者の移動後住所地順位(22年10月1日～23年9月30日)

順位	福岡地域		筑後地域		筑豊地域		北九州地域	
	移動後住所地	(人)	移動後住所地	(人)	移動後住所地	(人)	移動後住所地	(人)
1	東京都	8,893	佐賀県	1,933	国 外	525	国 外	2,309
2	国 外	5,858	熊本県	1,790	東京都	449	東京都	2,235
3	長崎県	4,681	国 外	1,366	長崎県	278	大分県	2,189
4	熊本県	4,523	東京都	1,281	大阪府	264	山口県	1,807
5	大阪府	4,314	長崎県	807	大分県	256	神奈川県	1,262
6	神奈川県	3,964	大分県	701	熊本県	235	大阪府	1,124
7	佐賀県	3,671	神奈川県	623	神奈川県	225	熊本県	1,100
8	鹿児島県	3,553	大阪府	580	佐賀県	211	愛知県	985
9	大分県	3,238	鹿児島県	521	愛知県	205	長崎県	929
10	愛知県	2,380	愛知県	463	千葉県	163	広島県	916

第 2 部 統 計 表

第1表 世帯数、人口、面積及び人口密度の推移（10月1日現在） - 昭和45年～平成23年 -

年次 1)	世帯数	1世帯当 たり人員 2)	人 口				性 比	面 積 (km ²) 3)	人口密度 (人 / km ²)
			男女計	男	女	う ち 外国人			
昭和45年 (国調)	1,149,022	3.46	4,027,416	1,932,033	2,095,383	23,141	92.2	4,922.28	818.2
50 (国調)	1,303,481	3.24	4,292,963	2,070,190	2,222,773	24,282	93.1	4,946.45	867.9
55 (国調)	1,432,382	3.13	4,553,461	2,200,450	2,353,011	25,556	93.5	4,954.03	919.1
60 (国調)	1,522,528	3.05	4,719,259	2,270,496	2,448,763	25,718	92.7	4,959.62	951.5
平成2年 (国調)	1,639,213	2.89	4,811,050	2,303,487	2,507,563	26,635	91.9	4,965.58	968.9
7 (国調)	1,782,911	2.72	4,933,393	2,357,525	2,575,868	29,763	91.5	4,967.64	993.1
12 (国調)	1,917,721	2.57	5,015,699	2,388,824	2,626,875	30,702	90.9	4,971.01	1,009.0
17 (国調)	2,009,911	2.47	5,049,908	2,394,094	2,655,814	38,449	90.1	4,976.12	1,014.8
22 (国調)	2,110,468	2.35	5,071,968	2,393,965	2,678,003	40,317	89.4	4,977.24	1,019.0
23	2,135,433	2.38	5,080,308	2,397,846	2,682,462	40,967	89.4	4,978.51	1,020.4
平成22年 11月	2,111,829	2.40	5,073,794	2,395,099	2,678,695	41,211	89.4	4,977.24	1,019.4
12月	2,112,650	2.40	5,074,114	2,395,282	2,678,832	41,262	89.4	4,977.24	1,019.5
平成23年 1月	2,112,687	2.40	5,073,569	2,394,938	2,678,631	41,122	89.4	4,977.24	1,019.4
2月	2,113,410	2.40	5,072,793	2,394,624	2,678,169	41,064	89.4	4,977.24	1,019.2
3月	2,114,070	2.40	5,071,731	2,394,116	2,677,615	40,779	89.4	4,977.24	1,019.0
4月	2,117,878	2.39	5,066,357	2,390,179	2,676,178	40,561	89.3	4,977.24	1,017.9
5月	2,126,506	2.39	5,074,288	2,394,537	2,679,751	40,687	89.4	4,977.24	1,019.5
6月	2,129,204	2.38	5,075,938	2,395,425	2,680,513	40,461	89.4	4,977.24	1,019.8
7月	2,130,798	2.38	5,076,630	2,395,722	2,680,908	40,472	89.4	4,977.24	1,020.0
8月	2,132,353	2.38	5,077,393	2,396,262	2,681,131	40,666	89.4	4,977.24	1,020.1
9月	2,134,550	2.38	5,080,227	2,397,875	2,682,352	40,820	89.4	4,977.24	1,020.7

注 1) 「国調」は総務省統計局「国勢調査」、その他の年次は「福岡県の人口と世帯（推計）」による。

2) 国勢調査年次の「1世帯当たり人員」は一般世帯人員 / 一般世帯数、その他の年次は総人口 / 総世帯数である。

3) 面積は、国勢調査年次については総務省統計局の推定による。それ以外の年次については「全国都道府県市区町村別面積調」（国土地理院）及び総務省統計局推定を用いて、当課において推定したものである。

第2表 人口増加の推移（前年10月1日～当年9月30日） - 昭和46年～平成23年 - 1)

年次 2)	人口増加		自然増加		出生		死亡		社会増加
		率(%)		率(%)		率(‰)		率(‰)	
昭和46年	36,261	0.91	43,303	1.08	68,826	17.19	25,523	6.37	-10,877
47	32,150	0.80	45,455	1.12	71,574	17.71	26,119	6.46	-2,611
48	29,460	0.72	47,297	1.16	73,548	18.06	26,251	6.45	1,337
49	52,929	1.29	46,689	1.14	74,248	18.10	27,559	6.72	4,399
50	67,999	1.64	45,306	1.09	72,451	17.44	27,145	6.53	22,137
51	62,466	1.46	42,495	1.00	70,112	16.42	27,617	6.47	19,152
52	56,996	1.32	41,138	0.95	68,721	15.87	27,583	6.37	17,722
53	48,679	1.11	40,539	0.92	67,704	15.43	27,165	6.19	8,691
54	46,727	1.05	39,472	0.89	66,793	15.05	27,321	6.16	8,885
55	44,769	1.00	36,651	0.82	65,803	14.68	29,152	6.50	8,757
56	40,634	0.90	34,169	0.75	62,925	13.90	28,756	6.35	6,491
57	40,891	0.89	34,131	0.75	62,831	13.75	28,700	6.28	5,638
58	37,634	0.82	32,534	0.71	62,959	13.66	30,425	6.60	4,807
59	29,717	0.64	31,692	0.68	61,727	13.28	30,035	6.46	-1,813
60	24,551	0.52	29,383	0.63	59,524	12.73	30,141	6.44	-4,819
61	19,525	0.42	25,905	0.55	57,044	12.15	31,139	6.63	-6,519
62	15,853	0.34	24,484	0.52	54,994	11.67	30,510	6.47	-8,780
63	16,225	0.34	19,653	0.42	51,604	10.91	31,951	6.76	-3,313
平成元年	19,893	0.42	18,287	0.39	50,477	10.64	32,190	6.78	342
2	16,742	0.35	15,115	0.32	48,549	10.19	33,434	7.02	484
3	20,972	0.44	14,461	0.30	48,425	10.12	33,964	7.10	4,524
4	23,070	0.48	13,788	0.29	48,188	10.03	34,400	7.16	7,801
5	22,864	0.47	11,405	0.24	47,311	9.80	35,906	7.44	10,314
6	23,658	0.49	13,230	0.27	48,030	9.90	34,800	7.17	9,145
7	22,850	0.47	11,007	0.23	47,856	9.82	36,849	7.56	9,772
8	23,577	0.48	11,270	0.23	47,522	9.63	36,252	7.35	12,307
9	21,916	0.44	11,123	0.22	48,127	9.71	37,004	7.47	10,793
10	19,622	0.39	10,531	0.21	48,416	9.72	37,885	7.61	9,091
11	12,202	0.24	7,033	0.14	47,205	9.44	40,172	8.04	5,169
12	12,460	0.25	8,049	0.16	47,006	9.38	38,957	7.77	4,411
13	13,030	0.26	8,853	0.18	47,253	9.42	38,400	7.66	4,177
14	14,262	0.28	7,745	0.15	47,151	9.38	39,406	7.84	6,517
15	8,771	0.17	4,401	0.09	45,884	9.10	41,483	8.23	4,370
16	7,908	0.16	4,371	0.09	45,277	8.96	40,906	8.10	3,537
17	3,509	0.07	1,312	0.03	44,211	8.74	42,899	8.48	2,197
18	5,882	0.12	1,627	0.03	44,757	8.86	43,130	8.54	4,255
19	3,281	0.06	2,581	0.05	46,297	9.16	43,716	8.65	700
20	1,640	0.03	2,036	0.04	47,438	9.38	45,402	8.97	-396
21	6,145	0.12	1,519	0.03	46,419	9.17	44,900	8.87	4,626
22	5,203	0.10	28	0.00	46,824	9.24	46,796	9.24	5,175
23	8,340	0.16	-1,456	-0.03	47,083	9.28	48,539	9.57	9,796
平成22年10月	1,826	0.04	267	0.01	3,951	0.78	3,684	0.73	1,559
11月	320	0.01	-229	-0.00	4,073	0.80	4,302	0.85	549
12月	-545	-0.01	-150	-0.00	3,821	0.75	3,971	0.78	-395
平成23年 1月	-776	-0.02	-1,095	-0.02	4,024	0.79	5,119	1.01	319
2月	-1,062	-0.02	-490	-0.01	3,600	0.71	4,090	0.81	-572
3月	-5,374	-0.11	-305	-0.01	3,988	0.79	4,293	0.85	-5,069
4月	7,931	0.16	-287	-0.01	3,609	0.71	3,896	0.77	8,218
5月	1,650	0.03	-60	-0.00	4,063	0.80	4,123	0.81	1,710
6月	692	0.01	-78	-0.00	3,765	0.74	3,843	0.76	770
7月	763	0.02	200	0.00	3,833	0.76	3,633	0.72	563
8月	2,834	0.06	433	0.01	4,361	0.86	3,928	0.77	2,401
9月	81	0.00	338	0.01	3,995	0.79	3,657	0.72	-257

注 1)平成7年以前の数値及び率には外国人を含まない。
 2)各年次は前年10月1日から当年9月30日（月は1日～末日）までの期間である。
 3)平成8年以降の「その他の増加」は「社会増加」に含まれる。

率(%)	転 入		転 出		その他増加 3)		総移動数	率(%)	年 次 2)
		率(%)		率(%)		率(‰)			
-0.27	423,497	10.58	434,374	10.85	3,835	0.96	857,871	21.42	昭和46年
-0.06	427,028	10.57	429,639	10.63	-10,694	-2.65	856,667	21.20	47
0.03	440,748	10.82	439,411	10.79	-19,174	-4.71	880,159	21.61	48
0.11	442,700	10.79	438,301	10.68	1,841	0.45	881,001	21.48	49
0.53	436,628	10.51	414,491	9.98	556	0.13	851,119	20.48	50
0.45	421,136	9.87	401,984	9.42	819	0.19	823,120	19.28	51
0.41	425,829	9.83	408,107	9.42	-1,864	-0.43	833,936	19.25	52
0.20	356,279	8.12	347,588	7.92	-551	-0.13	703,867	16.04	53
0.20	343,024	7.73	334,139	7.53	-1,630	-0.37	677,163	15.26	54
0.20	345,934	7.72	337,177	7.52	-639	-0.14	683,111	15.24	55
0.14	336,041	7.42	329,550	7.28	-26	-0.01	665,591	14.70	56
0.12	333,544	7.30	327,906	7.18	1,122	0.25	661,450	14.48	57
0.10	333,924	7.24	329,117	7.14	293	0.06	663,041	14.38	58
-0.04	323,588	6.96	325,401	7.00	-162	-0.03	648,989	13.96	59
-0.10	317,323	6.78	322,142	6.89	-13	0.00	639,465	13.67	60
-0.14	311,061	6.63	317,580	6.77	139	0.03	628,641	13.39	61
-0.19	309,292	6.56	318,072	6.75	149	0.03	627,364	13.31	62
-0.07	311,170	6.58	314,483	6.65	-115	-0.02	625,653	13.23	63
0.01	314,248	6.62	313,906	6.62	1,264	0.27	628,154	13.24	平成元年
0.01	314,430	6.60	313,946	6.59	1,143	0.24	628,376	13.19	2
0.09	316,095	6.61	311,571	6.51	1,987	0.42	627,666	13.12	3
0.16	313,217	6.52	305,416	6.36	1,481	0.31	618,633	12.87	4
0.21	313,765	6.50	303,451	6.28	1,145	0.24	617,216	12.78	5
0.19	315,453	6.50	306,308	6.31	1,283	0.26	621,761	12.82	6
0.20	314,147	6.44	304,375	6.24	2,071	0.42	618,522	12.69	7
0.25	325,331	6.59	313,024	6.35	3,011	0.61	638,355	12.94	8
0.22	323,262	6.52	312,469	6.30	2,909	0.59	635,731	12.82	9
0.18	317,031	6.37	307,940	6.18	2,308	0.46	624,971	12.55	10
0.10	312,680	6.26	307,511	6.15	2,158	0.43	620,191	12.41	11
0.09	311,645	6.22	307,234	6.13	1,869	0.37	618,879	12.35	12
0.08	314,739	6.28	310,562	6.19	1,813	0.36	625,301	12.47	13
0.13	313,774	6.24	307,257	6.11	1,958	0.39	621,031	12.35	14
0.09	312,507	6.20	308,137	6.11	2,080	0.41	620,644	12.31	15
0.07	304,307	6.02	300,770	5.95	1,918	0.38	605,077	11.98	16
0.04	301,611	5.96	299,414	5.92	601,025	11.88	17
0.08	303,023	6.00	298,768	5.92	601,791	11.92	18
0.01	298,676	5.91	297,976	5.89	596,652	11.80	19
-0.01	295,700	5.84	296,096	5.85	591,796	11.70	20
0.09	290,544	5.74	285,918	5.65	576,462	11.39	21
0.10	279,114	5.51	273,939	5.41	553,053	10.92	22
0.19	280,248	5.53	270,452	5.33	550,700	10.86	23
0.03	20,851	0.41	19,292	0.38	40,143	0.79	平成22年10月
0.01	18,284	0.36	17,735	0.35	36,019	0.71	11月
-0.01	17,267	0.34	17,662	0.35	34,929	0.69	12月
0.01	16,429	0.32	16,110	0.32	32,539	0.64	平成23年 1月
-0.01	17,515	0.35	18,087	0.36	35,602	0.70	2月
-0.10	47,258	0.93	52,327	1.03	99,585	1.96	3月
0.16	40,244	0.79	32,026	0.63	72,270	1.43	4月
0.03	22,004	0.43	20,294	0.40	42,298	0.83	5月
0.02	18,557	0.37	17,787	0.35	36,344	0.72	6月
0.01	19,452	0.38	18,889	0.37	38,341	0.76	7月
0.05	23,253	0.46	20,852	0.41	44,105	0.87	8月
-0.01	19,134	0.38	19,391	0.38	38,525	0.76	9月

第3表 年齢別人口及び性比 - 平成23年10月1日現在 -

年 齢	人 口			年齢別割合 (%)			性 比
	男女計	男	女	男女計	男	女	
総 数	5,080,308	2,397,846	2,682,462	100.00	100.00	100.00	89.4
年 少 人 口	685,727	351,023	334,704	13.50	14.64	12.48	104.9
生 産 年 齢 人 口	3,223,984	1,567,083	1,656,901	63.46	65.35	61.77	94.6
老 年 人 口	1,134,372	459,315	675,057	22.33	19.16	25.17	68.0
0 ~ 4 歳	227,467	116,348	111,119	4.48	4.85	4.14	104.7
0	46,513	23,894	22,619	0.92	1.00	0.84	105.6
1	45,931	23,438	22,493	0.90	0.98	0.84	104.2
2	44,423	22,635	21,788	0.87	0.94	0.81	103.9
3	45,648	23,361	22,287	0.90	0.97	0.83	104.8
4	44,952	23,020	21,932	0.88	0.96	0.82	105.0
5 ~ 9 歳	222,076	113,667	108,409	4.37	4.74	4.04	104.9
5	43,518	22,400	21,118	0.86	0.93	0.79	106.1
6	43,182	22,123	21,059	0.85	0.92	0.79	105.1
7	44,423	22,672	21,751	0.87	0.95	0.81	104.2
8	44,882	23,041	21,841	0.88	0.96	0.81	105.5
9	46,071	23,431	22,640	0.91	0.98	0.84	103.5
10 ~ 14 歳	236,184	121,008	115,176	4.65	5.05	4.29	105.1
10	47,028	24,225	22,803	0.93	1.01	0.85	106.2
11	46,882	24,133	22,749	0.92	1.01	0.85	106.1
12	46,649	23,908	22,741	0.92	1.00	0.85	105.1
13	47,862	24,476	23,386	0.94	1.02	0.87	104.7
14	47,763	24,266	23,497	0.94	1.01	0.88	103.3
15 ~ 19 歳	249,738	127,172	122,566	4.92	5.30	4.57	103.8
15	47,330	23,969	23,361	0.93	1.00	0.87	102.6
16	49,238	25,240	23,998	0.97	1.05	0.89	105.2
17	49,303	25,063	24,240	0.97	1.05	0.90	103.4
18	49,310	25,145	24,165	0.97	1.05	0.90	104.1
19	54,557	27,755	26,802	1.07	1.16	1.00	103.6
20 ~ 24 歳	277,173	137,768	139,405	5.46	5.75	5.20	98.8
20	57,084	28,497	28,587	1.12	1.19	1.07	99.7
21	55,217	27,462	27,755	1.09	1.15	1.03	98.9
22	55,006	27,713	27,293	1.08	1.16	1.02	101.5
23	54,768	27,261	27,507	1.08	1.14	1.03	99.1
24	55,098	26,835	28,263	1.08	1.12	1.05	94.9
25 ~ 29 歳	294,558	142,009	152,549	5.80	5.92	5.69	93.1
25	56,019	27,242	28,777	1.10	1.14	1.07	94.7
26	57,849	27,782	30,067	1.14	1.16	1.12	92.4
27	59,837	28,736	31,101	1.18	1.20	1.16	92.4
28	60,238	29,069	31,169	1.19	1.21	1.16	93.3
29	60,615	29,180	31,435	1.19	1.22	1.17	92.8
30 ~ 34 歳	325,952	158,551	167,401	6.42	6.61	6.24	94.7
30	61,842	29,982	31,860	1.22	1.25	1.19	94.1
31	63,977	31,185	32,792	1.26	1.30	1.22	95.1
32	65,124	31,614	33,510	1.28	1.32	1.25	94.3
33	66,945	32,642	34,303	1.32	1.36	1.28	95.2
34	68,064	33,128	34,936	1.34	1.38	1.30	94.8
35 ~ 39 歳	369,959	180,880	189,079	7.28	7.54	7.05	95.7
35	70,432	34,290	36,142	1.39	1.43	1.35	94.9
36	73,160	35,675	37,485	1.44	1.49	1.40	95.2
37	75,876	37,169	38,707	1.49	1.55	1.44	96.0
38	76,291	37,352	38,939	1.50	1.56	1.45	95.9
39	74,200	36,394	37,806	1.46	1.52	1.41	96.3
40 ~ 44 歳	341,396	165,157	176,239	6.72	6.89	6.57	93.7
40	71,401	34,861	36,540	1.41	1.45	1.36	95.4
41	69,495	33,708	35,787	1.37	1.41	1.33	94.2
42	68,100	32,796	35,304	1.34	1.37	1.32	92.9
43	66,421	32,004	34,417	1.31	1.33	1.28	93.0
44	65,979	31,788	34,191	1.30	1.33	1.27	93.0
45 ~ 49 歳	294,053	140,460	153,593	5.79	5.86	5.73	91.4
45	52,652	25,053	27,599	1.04	1.04	1.03	90.8
46	63,579	30,250	33,329	1.25	1.26	1.24	90.8
47	60,020	28,842	31,178	1.18	1.20	1.16	92.5
48	59,217	28,384	30,833	1.17	1.18	1.15	92.1
49	58,585	27,931	30,654	1.15	1.16	1.14	91.1

年 齡	人 口			年 齡 別 割 合 (%)			性 比
	男 女 計	男	女	男 女 計	男	女	
50 ~ 54 歲	302,433	145,843	156,590	5.95	6.08	5.84	93.1
50	58,877	28,412	30,465	1.16	1.18	1.14	93.3
51	59,851	28,817	31,034	1.18	1.20	1.16	92.9
52	62,603	30,126	32,477	1.23	1.26	1.21	92.8
53	61,583	29,701	31,882	1.21	1.24	1.19	93.2
54	59,519	28,787	30,732	1.17	1.20	1.15	93.7
55 ~ 59 歲	341,568	164,576	176,992	6.72	6.86	6.60	93.0
55	63,632	30,589	33,043	1.25	1.28	1.23	92.6
56	65,518	31,742	33,776	1.29	1.32	1.26	94.0
57	66,480	32,107	34,373	1.31	1.34	1.28	93.4
58	71,824	34,623	37,201	1.41	1.44	1.39	93.1
59	74,114	35,515	38,599	1.46	1.48	1.44	92.0
60 ~ 64 歲	427,154	204,667	222,487	8.41	8.54	8.29	92.0
60	80,362	38,703	41,659	1.58	1.61	1.55	92.9
61	83,966	40,294	43,672	1.65	1.68	1.63	92.3
62	93,148	44,641	48,507	1.83	1.86	1.81	92.0
63	87,383	41,755	45,628	1.72	1.74	1.70	91.5
64	82,295	39,274	43,021	1.62	1.64	1.60	91.3
65 ~ 69 歲	291,956	135,061	156,895	5.75	5.63	5.85	86.1
65	51,418	24,262	27,156	1.01	1.01	1.01	89.3
66	53,309	24,652	28,657	1.05	1.03	1.07	86.0
67	64,405	29,874	34,531	1.27	1.25	1.29	86.5
68	59,785	27,527	32,258	1.18	1.15	1.20	85.3
69	63,039	28,746	34,293	1.24	1.20	1.28	83.8
70 ~ 74 歲	271,742	120,477	151,265	5.35	5.02	5.64	79.6
70	63,367	28,878	34,489	1.25	1.20	1.29	83.7
71	56,346	25,449	30,897	1.11	1.06	1.15	82.4
72	49,217	21,849	27,368	0.97	0.91	1.02	79.8
73	50,148	21,710	28,438	0.99	0.91	1.06	76.3
74	52,664	22,591	30,073	1.04	0.94	1.12	75.1
75 ~ 79 歲	233,498	95,708	137,790	4.60	3.99	5.14	69.5
75	50,823	21,345	29,478	1.00	0.89	1.10	72.4
76	48,427	20,256	28,171	0.95	0.84	1.05	71.9
77	45,745	18,609	27,136	0.90	0.78	1.01	68.6
78	44,562	18,068	26,494	0.88	0.75	0.99	68.2
79	43,941	17,430	26,511	0.86	0.73	0.99	65.7
80 ~ 84 歲	173,357	64,620	108,737	3.41	2.69	4.05	59.4
80	40,130	15,542	24,588	0.79	0.65	0.92	63.2
81	35,977	13,749	22,228	0.71	0.57	0.83	61.9
82	35,415	13,013	22,402	0.70	0.54	0.84	58.1
83	32,260	11,693	20,567	0.64	0.49	0.77	56.9
84	29,575	10,623	18,952	0.58	0.44	0.71	56.1
85 ~ 89 歲	104,945	31,623	73,322	2.07	1.32	2.73	43.1
85	27,928	9,394	18,534	0.55	0.39	0.69	50.7
86	23,602	7,565	16,037	0.46	0.32	0.60	47.2
87	20,513	6,168	14,345	0.40	0.26	0.53	43.0
88	17,790	4,809	12,981	0.35	0.20	0.48	37.0
89	15,112	3,687	11,425	0.30	0.15	0.43	32.3
90 ~ 94 歲	43,307	9,385	33,922	0.85	0.39	1.26	27.7
90	12,606	2,977	9,629	0.25	0.12	0.36	30.9
91	11,076	2,399	8,677	0.22	0.10	0.32	27.6
92	7,480	1,595	5,885	0.15	0.07	0.22	27.1
93	6,669	1,365	5,304	0.13	0.06	0.20	25.7
94	5,476	1,049	4,427	0.11	0.04	0.17	23.7
95 ~ 99 歲	13,378	2,184	11,194	0.26	0.09	0.42	19.5
95	4,501	792	3,709	0.09	0.03	0.14	21.4
96	3,202	568	2,634	0.06	0.02	0.10	21.6
97	2,533	391	2,142	0.05	0.02	0.08	18.3
98	1,844	263	1,581	0.04	0.01	0.06	16.6
99	1,298	170	1,128	0.03	0.01	0.04	15.1
100 歲 以 上	2,189	257	1,932	0.04	0.01	0.07	13.3
不 詳	36,533	20,589	15,944	-	-	-	-
計 算 不 能	-308	-164	-144	-	-	-	-

第4表 市区町村別世帯数、人口、面積、人口密度及び人口増加

地 域	平成23年10月1日現在						
	世帯数	1世帯当 たり人員	人 口			性 比	う ち 外国人
			男女計	男	女		
福 岡 県	2,135,433	2.38	5,080,308	2,397,846	2,682,462	89.39	40,967
市 部	1,891,192	2.34	4,422,638	2,084,140	2,338,498	89.12	37,307
郡 部	244,241	2.69	657,670	313,706	343,964	91.20	3,660
福岡地域	1,105,754	2.28	2,515,808	1,194,071	1,321,737	90.34	23,294
筑後地域	303,185	2.74	829,450	389,918	439,532	88.71	3,592
筑豊地域	173,289	2.49	431,992	200,364	231,628	86.50	2,434
北九州地域	553,205	2.36	1,303,058	613,493	689,565	88.97	11,647
北九州圏地域	423,684	2.30	974,287	458,046	516,241	88.73	9,599
遠賀・中間圏地域	54,836	2.55	139,937	65,530	74,407	88.07	784
京築圏地域	74,685	2.53	188,834	89,917	98,917	90.90	1,264
福岡市圏地域	719,718	2.06	1,479,433	699,866	779,567	89.78	18,229
筑紫圏地域	163,235	2.60	424,174	202,849	221,325	91.65	1,995
糟屋中南部圏地域	69,748	2.75	191,587	93,203	98,384	94.73	1,124
宗像・糟屋北部圏地域	89,456	2.63	235,224	111,039	124,185	89.41	1,223
糸島圏地域	34,237	2.86	98,061	46,252	51,809	89.27	423
朝倉圏地域	29,360	2.97	87,329	40,862	46,467	87.94	300
八女・筑後圏地域	46,012	2.98	136,963	64,621	72,342	89.33	500
久留米圏地域	170,390	2.69	458,840	217,512	241,328	90.13	2,429
有明圏地域	86,783	2.69	233,647	107,785	125,862	85.64	663
直方・鞍手圏地域	43,828	2.56	112,361	52,231	60,130	86.86	729
飯塚・嘉穂圏地域	75,661	2.47	186,533	87,446	99,087	259.86	1,200
田川圏地域	53,800	2.47	133,098	60,687	72,411	83.81	505
北九州市	423,684	2.30	974,287	458,046	516,241	88.73	9,599
北門司区	44,083	2.35	103,502	47,365	56,137	84.37	751
若戸区	33,711	2.51	84,510	39,740	44,770	88.76	856
小倉北東区	27,950	2.17	60,627	29,345	31,282	93.81	571
小倉南東区	89,731	2.03	182,038	85,357	96,681	88.29	3,307
小倉西東区	87,435	2.46	214,791	102,173	112,618	90.73	1,029
八幡東区	32,291	2.22	71,538	33,103	38,435	86.13	720
八幡西区	108,483	2.37	257,281	120,963	136,318	88.74	2,365
福岡市	719,718	2.06	1,479,433	699,866	779,567	89.78	18,229
東博多区	135,566	2.18	295,867	143,816	152,051	94.58	6,210
博多区	127,281	1.70	216,035	103,279	112,756	91.60	3,022
中央区	109,356	1.66	181,600	80,894	100,706	80.33	2,241
南区	113,588	2.19	248,290	116,139	132,151	87.88	2,872
西区	79,521	2.45	195,163	93,398	101,765	91.78	1,599
南区	62,837	2.06	129,310	61,621	67,689	91.04	829
早良区	91,569	2.33	213,168	100,719	112,449	89.57	1,456
大牟田市	50,164	2.44	122,505	55,794	66,711	83.64	408
久留米市	117,771	2.57	302,187	143,850	158,337	90.85	1,878
直方市	22,805	2.52	57,521	26,686	30,835	86.54	326
飯塚市	53,957	2.43	131,008	62,059	68,949	90.01	934
田川市	21,284	2.36	50,285	22,755	27,530	82.66	276
柳川市	23,490	3.02	70,870	33,247	37,623	88.37	186
八女市	22,347	3.05	68,202	31,926	36,276	88.01	239
筑後川市	16,841	2.88	48,556	23,010	25,546	90.07	167
大行橋市	12,654	2.93	37,043	17,534	19,509	89.88	86
行橋市	28,081	2.51	70,601	33,392	37,209	89.74	312
豊前市	10,162	2.65	26,919	12,510	14,409	86.82	175
中間市	17,836	2.45	43,684	20,185	23,499	85.90	188
小築市	20,318	2.89	58,674	27,512	31,162	88.29	176
筑紫野市	38,344	2.62	100,516	47,908	52,608	91.07	520
春日市	41,460	2.58	107,167	51,569	55,598	92.75	370
野城市	37,295	2.56	95,477	45,656	49,821	91.64	515
宗像市	37,667	2.55	96,060	45,200	50,860	88.87	506
太宰府市	28,308	2.51	71,090	33,482	37,608	89.03	448
古賀市	21,874	2.66	58,191	27,744	30,447	91.12	379
福岡市	20,766	2.67	55,503	25,757	29,746	86.59	182
うきは市	10,309	3.05	31,406	14,714	16,692	88.15	133
宮若市	11,029	2.67	29,493	13,658	15,835	86.25	156
嘉麻市	16,485	2.54	41,811	19,035	22,776	83.57	216
朝倉市	19,177	2.91	55,816	26,049	29,767	87.51	211
みよ市	13,129	3.07	40,272	18,744	21,528	87.07	69
糸島市	34,237	2.86	98,061	46,252	51,809	89.27	423
筑紫郡	17,828	2.80	49,924	24,234	25,690	94.33	142
糟屋郡	17,828	2.80	49,924	24,234	25,690	94.33	142
糟屋郡	78,897	2.75	217,057	105,541	111,516	94.64	1,280
宇美町	13,012	2.97	38,639	19,463	19,176	101.50	282
篠栗町	11,216	2.79	31,276	14,990	16,286	92.04	64
志免町	17,153	2.60	44,649	21,368	23,281	91.78	353
須恵町	9,253	2.84	26,299	12,643	13,656	92.58	140
新宮町	9,149	2.78	25,470	12,338	13,132	93.95	156
久山町	2,663	3.13	8,328	3,961	4,367	90.70	24
粕屋町	16,451	2.58	42,396	20,778	21,618	96.11	261

- 平成23年10月1日現在 -

面積 (km ²)	人口密度 (人/km ²)	平成22年10月～23年9月の増減							地域
		世帯		人口				増加率 (%)	
		増加数	増加率 (%)	増加数					
				男女計	男	女	うち外国人		
4,978.51	1,020.4	24,965	1.18	8,340	3,881	4,459	650	0.16	福岡県
3,683.25	1,200.7	22,662	1.21	8,421	3,899	4,522	768	0.19	市部
1,295.26	507.8	2,303	0.95	-81	-18	-63	-118	-0.01	郡部
1,536.15	1,637.7	17,996	1.65	19,968	8,997	10,971	979	0.80	福岡地域
1,293.62	641.2	2,354	0.78	-3,740	-1,575	-2,165	-97	-0.45	筑後地域
984.56	438.8	527	0.31	-3,957	-1,721	-2,236	-54	-0.91	筑豊地域
1,164.18	1,119.3	4,088	0.74	-3,931	-1,820	-2,111	-178	-0.30	北九州地域
488.78	1,993.3	2,982	0.71	-2,559	-1,259	-1,300	-159	-0.26	北九州市圏
109.08	1,282.9	345	0.63	-942	-446	-496	-29	-0.67	遠賀・中間圏
566.32	333.4	761	1.03	-430	-115	-315	10	-0.23	京築圏
341.70	4,329.6	12,360	1.75	15,690	7,218	8,472	904	1.07	福岡市圏
233.38	1,817.5	2,210	1.37	1,873	765	1,108	0	0.44	筑紫圏
145.70	1,314.9	1,238	1.81	1,699	744	955	-35	0.89	糟屋・中南部圏
233.38	1,007.9	1,515	1.72	1,693	840	853	100	0.72	宗像・糟屋北部圏
216.15	453.7	472	1.40	-374	-280	-94	-18	-0.38	系島圏
365.84	238.7	201	0.69	-613	-290	-323	28	-0.70	朝倉圏
562.29	243.6	269	0.59	-859	-382	-477	-21	-0.62	八女・筑後圏
467.78	980.9	1,643	0.97	-783	-303	-480	-59	-0.17	久留米圏
263.55	886.5	442	0.51	-2,098	-890	-1,208	-17	-0.89	有明圏
251.53	446.7	68	0.16	-1,096	-516	-580	33	-0.97	直方・鞍手圏
369.38	1,604.4	522	1.09	-1,411	-550	-861	-82	-3.27	飯塚・嘉穂圏
363.65	366.0	-63	-0.12	-1,450	-655	-795	-5	-1.08	田川圏
488.78	1,993.3	2,982	0.71	-2,559	-1,259	-1,300	-159	-0.26	北九州市
73.40	1,410.1	-149	-0.34	-967	-489	-478	7	-0.93	門司区
69.15	1,222.1	216	0.64	-657	-400	-257	-46	-0.77	若松区
16.66	3,639.1	-114	-0.41	-956	-524	-432	-11	-1.55	戸畑区
39.28	4,634.4	695	0.78	102	169	-67	74	0.06	小倉北東区
170.89	1,256.9	1,015	1.17	-2	-64	62	17	0.00	小倉南東区
36.36	1,967.5	149	0.46	-263	-87	-176	-131	-0.37	三八幡区
83.04	3,098.3	1,170	1.09	184	136	48	-69	0.07	八幡区
341.70	4,329.6	12,360	1.75	15,690	7,218	8,472	904	1.07	福岡市
68.36	4,328.1	2,401	1.80	3,668	1,626	2,042	314	1.26	東博多区
31.47	6,864.8	3,015	2.43	3,508	1,554	1,954	54	1.65	博多区
15.16	11,978.9	2,390	2.23	3,171	1,589	1,582	82	1.78	中野区
30.98	8,014.5	1,165	1.04	1,194	595	599	262	0.48	中西区
83.83	2,328.1	1,503	1.93	1,883	928	955	212	0.97	西城区
16.02	8,071.8	571	0.92	651	183	468	-12	0.51	城南区
95.88	2,223.3	1,315	1.46	1,615	743	872	-8	0.76	早良区
81.55	1,502.2	228	0.46	-1,133	-421	-712	-18	-0.92	大牟田市
229.84	1,314.8	1,107	0.95	-215	-35	-180	-32	-0.07	久留米市
61.78	931.1	160	0.71	-165	-32	-133	60	-0.29	直方市
214.13	611.8	506	0.95	-484	-107	-377	-59	-0.37	飯塚市
54.52	922.3	86	0.41	-320	-160	-160	1	-0.63	田川市
76.88	921.8	157	0.67	-505	-250	-255	0	-0.71	柳川市
482.53	141.3	31	0.14	-855	-384	-471	0	-1.24	八女市
41.85	1,160.2	213	1.28	44	-1	45	-21	0.09	筑後川市
33.63	1,101.5	77	0.61	-405	-223	-182	1	-1.08	大川市
69.83	1,011.0	447	1.62	133	133	0	3	0.19	行橋市
111.17	242.1	67	0.66	-112	-54	-58	29	-0.41	豊前市
15.98	2,733.7	35	0.20	-526	-243	-283	0	-1.19	中間市
45.50	1,289.5	294	1.47	175	6	169	19	0.30	小郡市
87.78	1,145.1	641	1.70	344	158	186	-39	0.34	筑紫野市
14.15	7,573.6	385	0.94	387	124	263	38	0.36	春日市
26.88	3,552.0	517	1.41	390	151	239	2	0.41	野城市
119.66	802.8	590	1.59	559	270	289	34	0.59	宗像市
29.58	2,403.3	458	1.64	608	283	325	2	0.86	太宰府市
42.11	1,381.9	357	1.66	271	120	151	19	0.47	古賀市
52.70	1,053.2	284	1.39	72	85	-13	39	0.13	福岡市
117.55	267.2	90	0.88	-234	-59	-175	-14	-0.74	うきは市
139.99	210.7	-65	-0.59	-588	-322	-266	-9	-1.95	宮若市
135.18	309.3	13	0.08	-778	-365	-413	-23	-1.83	嘉麻市
246.73	226.2	113	0.59	-539	-235	-304	8	-0.96	朝倉市
105.12	383.1	57	0.44	-460	-219	-241	1	-1.13	みやま市
216.15	453.7	472	1.40	-374	-280	-94	-18	-0.38	糸島市
74.99	665.7	209	1.19	144	49	95	-3	0.29	筑紫郡
74.99	665.7	209	1.19	144	49	95	-3	0.29	那珂川町
164.61	1,318.6	1,522	1.97	2,490	1,109	1,381	-27	1.16	糟屋郡
30.22	1,278.6	145	1.13	47	-1	48	1	0.12	宇美町
38.90	804.0	156	1.41	-42	-4	-38	-18	-0.13	篠栗町
8.70	5,132.1	536	3.23	1,085	518	567	-34	2.49	志免町
16.33	1,610.5	176	1.94	255	144	111	-5	0.98	須恵町
18.91	1,346.9	284	3.20	791	365	426	8	3.21	須宮町
37.43	222.5	6	0.23	-45	-13	-32	5	-0.54	久山町
14.12	3,002.5	219	1.35	399	100	299	16	0.95	粕屋町

第4表 市区町村別世帯数、人口、面積、人口密度及び人口増加

地 域	平成23年10月1日現在						
	世帯数	1世帯当 たり人員	人 口			性 比	う ち 外国人
			男女計	男	女		
遠 賀 郡	37,000	2.60	96,253	45,345	50,908	89.07	596
芦 屋 町	5,926	2.57	15,247	7,465	7,782	95.93	66
水 巻 町	12,161	2.45	29,795	13,823	15,972	86.55	290
岡 垣 町	11,774	2.72	32,074	15,063	17,011	88.55	138
遠 賀 町	7,139	2.68	19,137	8,994	10,143	88.67	102
鞍 手 郡	9,994	2.54	25,347	11,887	13,460	88.31	247
小 竹 町	3,458	2.44	8,454	3,897	4,557	85.52	98
鞍 手 町	6,536	2.58	16,893	7,990	8,903	89.75	149
嘉 穂 郡	5,219	2.63	13,714	6,352	7,362	86.28	50
桂 川 町	5,219	2.63	13,714	6,352	7,362	86.28	50
朝 倉 郡	10,183	3.09	31,513	14,813	16,700	88.70	89
筑 前 町	9,393	3.10	29,143	13,714	15,429	88.88	86
東 峰 村	790	3.00	2,370	1,099	1,271	86.47	3
三 井 郡	4,827	3.15	15,203	7,177	8,026	89.42	107
大 刀 洗 町	4,827	3.15	15,203	7,177	8,026	89.42	107
三 瀨 郡	4,511	3.18	14,327	6,725	7,602	88.46	49
大 木 町	4,511	3.18	14,327	6,725	7,602	88.46	49
八 女 郡	6,824	2.96	20,205	9,685	10,520	92.06	94
広 川 町	6,824	2.96	20,205	9,685	10,520	92.06	94
田 川 郡	32,516	2.55	82,813	37,932	44,881	84.52	229
香 春 町	4,576	2.51	11,498	5,246	6,252	83.91	36
添 田 町	4,222	2.53	10,692	4,940	5,752	85.88	14
糸 田 町	3,897	2.44	9,523	4,319	5,204	82.99	23
川 崎 町	7,584	2.37	17,941	8,103	9,838	82.36	71
大 任 町	2,090	2.61	5,452	2,479	2,973	83.38	10
赤 村	1,159	2.78	3,223	1,491	1,732	86.09	3
福 智 町	8,988	2.72	24,484	11,354	13,130	86.47	72
京 都 郡	23,500	2.44	57,386	28,033	29,353	95.50	626
苅 田 町	15,792	2.29	36,136	18,240	17,896	101.92	557
み や こ 町	7,708	2.76	21,250	9,793	11,457	85.48	69
築 上 郡	12,942	2.62	33,928	15,982	17,946	89.06	151
吉 富 町	2,666	2.58	6,865	3,230	3,635	88.86	33
上 毛 町	2,833	2.73	7,731	3,635	4,096	88.75	16
築 上 町	7,443	2.60	19,332	9,117	10,215	89.25	102

- 平成23年10月1日現在 -

面積 (km ²)	人口密度 (人/km ²)	平成22年10月～23年9月の増減							地域
		世帯		人口				増加率 (%)	
		増加数	増加率 (%)	増加数			うち外国人		
				男女計	男	女			
93.10	1,033.9	310	0.84	-416	-203	-213	-29	-0.43	遠賀郡
11.42	1,335.1	35	0.59	-122	-37	-85	-8	-0.79	芦屋町
11.03	2,701.3	74	0.61	-226	-123	-103	-20	-0.75	水巻町
48.51	661.2	118	1.01	-45	-21	-24	1	-0.14	岡垣町
22.14	864.4	83	1.18	-23	-22	-1	-2	-0.12	遠賀町
49.76	509.4	-27	-0.27	-343	-162	-181	-18	-1.34	鞍手郡
14.18	596.2	-53	-1.51	-148	-70	-78	2	-1.72	小竹町
35.58	474.8	26	0.40	-195	-92	-103	-20	-1.14	鞍手郡
20.07	683.3	3	0.06	-149	-78	-71	0	-1.07	嘉穂郡
20.07	683.3	3	0.06	-149	-78	-71	0	-1.07	桂川町
119.11	264.6	88	0.87	-74	-55	-19	20	-0.23	朝倉郡
67.18	433.8	96	1.03	-12	-22	10	20	-0.04	筑前町
51.93	45.6	-8	-1.00	-62	-33	-29	0	-2.55	東峰村
22.83	665.9	34	0.71	-81	-2	-79	-33	-0.53	三井郡
22.83	665.9	34	0.71	-81	-2	-79	-33	-0.53	大刀洗町
18.43	777.4	41	0.92	-23	10	-33	0	-0.16	三潴郡
18.43	777.4	41	0.92	-23	10	-33	0	-0.16	大木郡
37.91	533.0	25	0.37	-48	3	-51	0	-0.24	八女郡
37.91	533.0	25	0.37	-48	3	-51	0	-0.24	広川町
309.13	267.9	-149	-0.46	-1,130	-495	-635	-6	-1.35	田川郡
44.56	258.0	-19	-0.41	-187	-88	-99	-8	-1.60	香春町
132.10	80.9	7	0.17	-217	-96	-121	-6	-1.99	添田町
8.04	1,184.5	-27	-0.69	-94	-49	-45	-1	-0.98	糸田町
36.12	496.7	-109	-1.42	-323	-144	-179	8	-1.77	川崎町
14.24	382.9	7	0.34	-51	-1	-50	0	-0.93	大任町
32.03	100.6	2	0.17	-28	-17	-11	0	-0.86	赤任村
42.04	582.4	-10	-0.11	-230	-100	-130	1	-0.93	福智町
197.89	290.0	237	1.02	-191	-46	-145	-23	-0.33	京都郡
46.61	775.3	232	1.49	131	103	28	-20	0.36	苅田町
151.28	140.5	5	0.06	-322	-149	-173	-3	-1.49	みやこ町
187.43	181.0	10	0.08	-260	-148	-112	1	-0.76	築上郡
5.68	1,208.6	21	0.79	73	39	34	5	1.07	吉富町
62.40	123.9	-10	-0.35	-121	-76	-45	-7	-1.54	上毛町
119.35	162.0	-1	-0.01	-212	-111	-101	3	-1.08	築上町

第5表 市区町村別年齢(3区分)別人口及び年齢構造指数 - 平成23年10月1日現在 -

地 域	総 数 1)	年少人口(0~14歳)				生産年齢人口(15~64歳)				老年人口	
		男女計	割合 (%)	男	女	男女計	割合 (%)	男	女	男女計	割合 (%)
遠 賀 郡	96,253	12,347	12.8	6,278	6,069	57,539	59.8	27,963	29,576	24,932	25.9
芦 屋 町	15,247	2,245	14.7	1,128	1,117	9,253	60.7	4,819	4,434	3,742	24.5
水 巻 町	29,795	3,323	11.2	1,669	1,654	17,620	59.1	8,483	9,137	7,449	25.0
岡 垣 町	32,074	4,444	13.9	2,329	2,115	18,877	58.9	9,026	9,851	8,737	27.2
遠 賀 町	19,137	2,335	12.2	1,152	1,183	11,789	61.6	5,635	6,154	5,004	26.1
鞍 手 郡	25,347	2,756	10.9	1,436	1,320	15,054	59.4	7,474	7,580	7,541	29.8
小 竹 町	8,454	900	10.6	466	434	4,908	58.1	2,426	2,482	2,651	31.4
鞍 手 町	16,893	1,856	11.0	970	886	10,146	60.1	5,048	5,098	4,890	28.9
嘉 穂 郡	13,714	1,707	12.4	886	821	8,455	61.7	4,113	4,342	3,554	25.9
桂 川 町	13,714	1,707	12.4	886	821	8,455	61.7	4,113	4,342	3,554	25.9
朝 倉 郡	31,513	4,227	13.4	2,172	2,055	19,376	61.5	9,524	9,852	7,908	25.1
朝 倉 町	29,143	3,984	13.7	2,047	1,937	18,157	62.3	8,882	9,275	7,000	24.0
東 峰 村	2,370	243	10.3	125	118	1,219	51.4	642	577	908	38.3
三 井 郡	15,203	2,244	14.8	1,126	1,118	9,597	63.1	4,701	4,896	3,351	22.0
大 刀 洗 町	15,203	2,244	14.8	1,126	1,118	9,597	63.1	4,701	4,896	3,351	22.0
三 瀧 郡	14,327	2,264	15.8	1,164	1,100	8,866	61.9	4,276	4,590	3,191	22.3
大 木 町	14,327	2,264	15.8	1,164	1,100	8,866	61.9	4,276	4,590	3,191	22.3
八 女 郡	20,205	2,967	14.7	1,488	1,479	12,425	61.5	6,241	6,184	4,782	23.7
八 女 町	20,205	2,967	14.7	1,488	1,479	12,425	61.5	6,241	6,184	4,782	23.7
田 川 郡	82,813	10,478	12.7	5,400	5,078	47,660	57.6	23,144	24,516	24,695	29.8
香 春 町	11,498	1,331	11.6	673	658	6,471	56.3	3,118	3,353	3,702	32.2
添 田 町	10,692	1,176	11.0	612	564	5,861	54.8	2,880	2,981	3,657	34.2
系 田 町	9,523	1,238	13.0	614	624	5,469	57.4	2,664	2,805	2,818	29.6
川 崎 町	17,941	2,415	13.5	1,241	1,174	10,380	57.9	4,937	5,443	5,147	28.7
大 任 町	5,452	678	12.4	343	335	3,200	58.7	1,566	1,634	1,574	28.9
赤 智 村	3,223	396	12.3	202	194	1,850	57.4	912	938	978	30.3
福 智 町	24,484	3,244	13.2	1,715	1,529	14,429	58.9	7,067	7,362	6,819	27.9
京 都 郡	57,386	7,486	13.0	3,806	3,680	35,014	61.0	17,975	17,039	14,411	25.1
苅 田 町	36,136	5,091	14.1	2,613	2,478	23,053	63.8	12,108	10,945	7,518	20.8
み や こ 町	21,250	2,395	11.3	1,193	1,202	11,961	56.3	5,867	6,094	6,893	32.4
築 上 郡	33,928	4,487	13.2	2,329	2,158	19,456	57.3	9,698	9,758	9,970	29.4
吉 富 町	6,865	1,033	15.0	557	476	4,069	59.3	1,960	2,109	1,759	25.6
上 毛 町	7,731	1,034	13.4	520	514	4,330	56.0	2,162	2,168	2,356	30.5
築 上 町	19,332	2,420	12.5	1,252	1,168	11,057	57.2	5,576	5,481	5,855	30.3

注 1) 総数は「年齢不詳」を含む。

(65歳以上)		従属人口指数			年少人口指数			老年人口指数			老年化指数			地 域
男	女	男女計	男	女	男女計	男	女	男女計	男	女	男女計	男	女	
10,387	14,545	64.8	59.6	69.7	21.5	22.5	20.5	43.3	37.1	49.2	201.9	165.5	239.7	遠 賀 郡
1,513	2,229	64.7	54.8	75.5	24.3	23.4	25.2	40.4	31.4	50.3	166.7	134.1	199.6	芦 屋 町
2,978	4,471	61.1	54.8	67.0	18.9	19.7	18.1	42.3	35.1	48.9	224.2	178.4	270.3	水 巻 町
3,696	5,041	69.8	66.8	72.6	23.5	25.8	21.5	46.3	40.9	51.2	196.6	158.7	238.3	岡 垣 町
2,200	2,804	62.3	59.5	64.8	19.8	20.4	19.2	42.4	39.0	45.6	214.3	191.0	237.0	遠 賀 郡
2,979	4,562	68.4	59.1	77.6	18.3	19.2	17.4	50.1	39.9	60.2	273.6	207.5	345.6	鞍 手 郡
1,009	1,642	72.4	60.8	83.6	18.3	19.2	17.5	54.0	41.6	66.2	294.6	216.5	378.3	小 竹 町
1,970	2,920	66.5	58.2	74.7	18.3	19.2	17.4	48.2	39.0	57.3	263.5	203.1	329.6	鞍 手 郡
1,353	2,201	62.2	54.4	69.6	20.2	21.5	18.9	42.0	32.9	50.7	208.2	152.7	268.1	嘉 穂 郡
1,353	2,201	62.2	54.4	69.6	20.2	21.5	18.9	42.0	32.9	50.7	208.2	152.7	268.1	嘉 穂 郡
3,113	4,795	62.6	55.5	69.5	21.8	22.8	20.9	40.8	32.7	48.7	187.1	143.3	233.3	朝 倉 郡
2,781	4,219	60.5	54.4	66.4	21.9	23.0	20.9	38.6	31.3	45.5	175.7	135.9	217.8	筑 前 町
332	576	94.4	71.2	120.3	19.9	19.5	20.5	74.5	51.7	99.8	373.7	265.6	488.1	東 峰 村
1,343	2,008	58.3	52.5	63.8	23.4	24.0	22.8	34.9	28.6	41.0	149.3	119.3	179.6	三 井 郡
1,343	2,008	58.3	52.5	63.8	23.4	24.0	22.8	34.9	28.6	41.0	149.3	119.3	179.6	大 刀 洗 町
1,280	1,911	61.5	57.2	65.6	25.5	27.2	24.0	36.0	29.9	41.6	140.9	110.0	173.7	三 瀬 郡
1,280	1,911	61.5	57.2	65.6	25.5	27.2	24.0	36.0	29.9	41.6	140.9	110.0	173.7	大 木 町
1,928	2,854	62.4	54.7	70.1	23.9	23.8	23.9	38.5	30.9	46.2	161.2	129.6	193.0	八 女 郡
1,928	2,854	62.4	54.7	70.1	23.9	23.8	23.9	38.5	30.9	46.2	161.2	129.6	193.0	八 女 郡
9,395	15,300	73.8	63.9	83.1	22.0	23.3	20.7	51.8	40.6	62.4	235.7	174.0	301.3	田 川 郡
1,455	2,247	77.8	68.2	86.6	20.6	21.6	19.6	57.2	46.7	67.0	278.1	216.2	341.5	香 春 町
1,450	2,207	82.5	71.6	93.0	20.1	21.3	18.9	62.4	50.3	74.0	311.0	236.9	391.3	添 田 町
1,043	1,775	74.2	62.2	85.5	22.6	23.0	22.2	51.5	39.2	63.3	227.6	169.9	284.5	糸 田 町
1,925	3,222	72.9	64.1	80.8	23.3	25.1	21.6	49.6	39.0	59.2	213.1	155.1	274.4	川 崎 町
570	1,004	70.4	58.3	81.9	21.2	21.9	20.5	49.2	36.4	61.4	232.2	166.2	299.7	大 任 町
378	600	74.3	63.6	84.6	21.4	22.1	20.7	52.9	41.4	64.0	247.0	187.1	309.3	赤 任 村
2,574	4,245	69.7	60.7	78.4	22.5	24.3	20.8	47.3	36.4	57.7	210.2	150.1	277.6	福 智 町
5,862	8,549	62.5	53.8	71.8	21.4	21.2	21.6	41.2	32.6	50.2	192.5	154.0	232.3	京 都 郡
3,130	4,388	54.7	47.4	62.7	22.1	21.6	22.6	32.6	25.9	40.1	147.7	119.8	177.1	苅 田 町
2,732	4,161	77.7	66.9	88.0	20.0	20.3	19.7	57.6	46.6	68.3	287.8	229.0	346.2	苅 田 町
3,949	6,021	74.3	64.7	83.8	23.1	24.0	22.1	51.2	40.7	61.7	222.2	169.6	279.0	築 上 郡
710	1,049	68.6	64.6	72.3	25.4	28.4	22.6	43.2	36.2	49.7	170.3	127.5	220.4	吉 富 町
949	1,407	78.3	67.9	88.6	23.9	24.1	23.7	54.4	43.9	64.9	227.9	182.5	273.7	上 毛 町
2,290	3,565	74.8	63.5	86.4	21.9	22.5	21.3	53.0	41.1	65.0	241.9	182.9	305.2	築 上 町

第6表 市区町村別自然増加及び出生・死亡者数 - 平成22年10月～23年9月 -

地域	自然増加数			自然増加率 (%)	出生者数			出生率 (%)	死亡者数			死亡率 (%)
	男女計	男	女		男女計	男	女		男女計	男	女	
県計	-1,456	-744	-712	-0.03	47,083	24,189	22,894	9.28	48,539	24,933	23,606	9.57
市部計	-1,245	-643	-602	-0.03	40,343	20,734	19,609	9.14	41,588	21,377	20,211	9.42
郡部計	-211	-101	-110	-0.03	6,740	3,455	3,285	10.25	6,951	3,556	3,395	10.57
福岡地域計	6,106	2,913	3,193	0.24	25,092	12,816	12,276	10.05	18,986	9,903	9,083	7.61
筑後地域計	-2,216	-1,005	-1,211	-0.27	7,167	3,695	3,472	8.60	9,383	4,700	4,683	11.26
筑豊地域計	-2,297	-1,082	-1,215	-0.53	3,641	1,884	1,757	8.35	5,938	2,966	2,972	13.62
北九州地域計	-3,049	-1,570	-1,479	-0.23	11,183	5,794	5,389	8.56	14,232	7,364	6,868	10.89
北九州市圏域	-2,111	-1,080	-1,031	-0.22	8,399	4,369	4,030	8.60	10,510	5,449	5,061	10.76
遠賀・中間圏域	-456	-240	-216	-0.32	1,136	579	557	8.06	1,592	819	773	11.30
京築圏域	-482	-250	-232	-0.25	1,648	846	802	8.71	2,130	1,096	1,034	11.25
福岡市圏域	4,094	1,993	2,101	0.28	14,668	7,444	7,224	10.02	10,574	5,451	5,123	7.22
筑紫圏域	1,501	712	789	0.36	4,390	2,263	2,127	10.40	2,889	1,551	1,338	6.84
糟屋中南部圏域	938	453	485	0.49	2,440	1,253	1,187	12.85	1,502	800	702	7.91
宗像・糟屋北部圏域	217	113	104	0.09	2,201	1,152	1,049	9.42	1,984	1,039	945	8.50
系島圏域	-212	-132	-80	-0.22	712	354	358	7.23	924	486	438	9.39
朝倉圏域	-432	-226	-206	-0.49	681	350	331	7.74	1,113	576	537	12.66
八女・筑後圏域	-444	-206	-238	-0.32	1,180	598	582	8.56	1,624	804	820	11.78
久留米圏域	-310	-138	-172	-0.07	4,255	2,223	2,032	9.26	4,565	2,361	2,204	9.93
有明圏域	-1,462	-661	-801	-0.62	1,732	874	858	7.35	3,194	1,535	1,659	13.55
直方・鞍手圏域	-564	-281	-283	-0.50	943	487	456	8.31	1,507	768	739	13.28
飯塚・嘉穂圏域	-796	-330	-466	-0.42	1,581	840	741	8.41	2,377	1,170	1,207	12.65
田川圏域	-937	-471	-466	-0.70	1,117	557	560	8.30	2,054	1,028	1,026	15.27
北九州市	-2,111	-1,080	-1,031	-0.22	8,399	4,369	4,030	8.60	10,510	5,449	5,061	10.76
門司区	-657	-363	-294	-0.63	754	362	392	7.22	1,411	725	686	13.51
若松区	-419	-243	-176	-0.49	570	286	284	6.69	989	529	460	11.61
戸畑区	-200	-111	-89	-0.32	493	266	227	8.01	693	377	316	11.25
小倉北区	-331	-143	-188	-0.18	1,586	854	732	8.72	1,917	997	920	10.54
小倉南区	215	91	124	0.10	2,123	1,080	1,043	9.88	1,908	989	919	8.88
八幡東区	-576	-281	-295	-0.80	449	247	202	6.25	1,025	528	497	14.28
八幡西区	-143	-30	-113	-0.06	2,424	1,274	1,150	9.43	2,567	1,304	1,263	9.98
福岡市	4,094	1,993	2,101	0.28	14,668	7,444	7,224	10.02	10,574	5,451	5,123	7.22
東博多区	1,053	478	575	0.36	3,144	1,578	1,566	10.76	2,091	1,100	991	7.16
博多区	580	259	321	0.27	2,141	1,085	1,056	10.07	1,561	826	735	7.34
中央区	577	323	254	0.32	1,655	842	813	9.28	1,078	519	559	6.04
中南区	523	276	247	0.21	2,393	1,218	1,175	9.68	1,870	942	928	7.57
西区	484	274	210	0.25	2,028	1,057	971	10.49	1,544	783	761	7.99
城南区	322	127	195	0.25	1,210	589	621	9.40	888	462	426	6.90
早良区	555	256	299	0.26	2,097	1,075	1,022	9.91	1,542	819	723	7.29
大牟田市	-848	-373	-475	-0.69	901	455	446	7.29	1,749	828	921	14.15
久留米市	-1	11	-12	0.00	2,991	1,562	1,429	9.89	2,992	1,551	1,441	9.89
直方市	-168	-69	-99	-0.29	543	286	257	9.41	711	355	356	12.33
飯塚市	-328	-98	-230	-0.25	1,158	633	525	8.81	1,486	731	755	11.30
田川市	-208	-101	-107	-0.41	455	227	228	8.99	663	328	335	13.10
柳川市	-299	-156	-143	-0.42	575	289	286	8.06	874	445	429	12.25
八女市	-464	-215	-249	-0.67	490	253	237	7.10	954	468	486	13.81
筑後市	38	12	26	0.08	487	246	241	10.04	449	234	215	9.26
大川市	-160	-77	-83	-0.43	258	138	120	6.89	418	215	203	11.16
行橋市	-65	-27	-38	-0.09	614	335	279	8.71	679	362	317	9.64
豊前市	-168	-81	-87	-0.62	198	105	93	7.32	366	186	180	13.54
中津市	-247	-133	-114	-0.56	319	169	150	7.22	566	302	264	12.80
小郡市	-23	-41	18	-0.04	425	202	223	7.27	448	243	205	7.66
筑紫野市	299	133	166	0.30	1,019	512	507	10.17	720	379	341	7.19
春日市	333	177	156	0.31	1,002	529	473	9.38	669	352	317	6.27
大野城市	426	187	239	0.45	1,055	526	529	11.10	629	339	290	6.61
宗像市	13	17	-4	0.01	802	425	377	8.40	789	408	381	8.26
太古市	206	96	110	0.29	746	392	354	10.58	540	296	244	7.66
福賀市	131	44	87	0.23	579	294	285	10.00	448	250	198	7.73
うきは市	-122	-47	-75	-0.22	452	241	211	8.15	574	288	286	10.36
宮若市	-107	-53	-54	-0.34	274	145	129	8.66	381	198	183	12.04
嘉麻市	-202	-116	-86	-0.67	236	114	122	7.85	438	230	208	14.56
朝倉市	-391	-201	-190	-0.92	298	146	152	7.00	689	347	342	16.18
朝倉市	-346	-181	-165	-0.61	431	213	218	7.65	777	394	383	13.79
みやま市	-315	-132	-183	-0.77	256	130	126	6.28	571	262	309	14.02
系島市	-212	-132	-80	-0.22	712	354	358	7.23	924	486	438	9.39

第6表 市区町村別自然増加及び出生・死亡者数 - 平成22年10月～23年9月 -

地 域	自然増加数			自 然 増加率 (%)	出生者数			出生率 (%)	死亡者数			死亡率 (%)
	男女計	男	女		男女計	男	女		男女計	男	女	
筑 紫 郡	237	119	118	0.48	568	304	264	11.41	331	185	146	6.65
那 珂 川 町	237	119	118	0.48	568	304	264	11.41	331	185	146	6.65
糟 屋 郡	1,133	552	581	0.53	2,808	1,445	1,363	13.09	1,675	893	782	7.81
宇 美 町	25	-7	32	0.06	337	166	171	8.73	312	173	139	8.08
篠 栗 町	93	67	26	0.30	356	197	159	11.37	263	130	133	8.40
志 免 町	300	151	149	0.69	641	320	321	14.71	341	169	172	7.83
須 恵 町	43	16	27	0.17	268	136	132	10.29	225	120	105	8.64
新 宮 町	195	99	96	0.79	368	192	176	14.91	173	93	80	7.01
久 山 町	-3	-12	9	-0.04	71	29	42	8.48	74	41	33	8.84
粕 屋 町	480	238	242	1.14	767	405	362	18.26	287	167	120	6.83
遠 賀 郡	-209	-107	-102	-0.22	817	410	407	8.45	1,026	517	509	10.61
芦 屋 町	-42	-18	-24	-0.27	128	68	60	8.33	170	86	84	11.06
水 巻 町	-63	-25	-38	-0.21	265	136	129	8.83	328	161	167	10.93
岡 垣 町	-82	-54	-28	-0.26	259	131	128	8.06	341	185	156	10.62
遠 賀 町	-22	-10	-12	-0.11	165	75	90	8.61	187	85	102	9.76
鞍 手 郡	-194	-96	-98	-0.76	164	87	77	6.38	358	183	175	13.94
小 竹 町	-73	-32	-41	-0.85	56	30	26	6.51	129	62	67	15.00
鞍 手 町	-121	-64	-57	-0.71	108	57	51	6.32	229	121	108	13.40
嘉 穂 郡	-77	-31	-46	-0.56	125	61	64	9.02	202	92	110	14.57
桂 川 町	-77	-31	-46	-0.56	125	61	64	9.02	202	92	110	14.57
朝 倉 郡	-86	-45	-41	-0.27	250	137	113	7.91	336	182	154	10.64
筑 前 町	-52	-28	-24	-0.18	237	127	110	8.13	289	155	134	9.91
東 峰 村	-34	-17	-17	-1.40	13	10	3	5.35	47	27	20	19.33
三 井 郡	-9	14	-23	-0.06	150	88	62	9.81	159	74	85	10.40
大 刀 洗 町	-9	14	-23	-0.06	150	88	62	9.81	159	74	85	10.40
三 瀬 郡	-10	8	-18	-0.07	157	88	69	10.94	167	80	87	11.64
大 木 町	-10	8	-18	-0.07	157	88	69	10.94	167	80	87	11.64
八 女 郡	-18	-3	-15	-0.09	203	99	104	10.02	221	102	119	10.91
広 川 町	-18	-3	-15	-0.09	203	99	104	10.02	221	102	119	10.91
田 川 郡	-729	-370	-359	-0.87	662	330	332	7.89	1,391	700	691	16.57
香 春 町	-95	-45	-50	-0.81	90	42	48	7.70	185	87	98	15.83
添 田 町	-133	-74	-59	-1.22	59	26	33	5.41	192	100	92	17.60
糸 田 町	-62	-39	-23	-0.64	90	42	48	9.36	152	81	71	15.81
川 崎 町	-200	-96	-104	-1.10	141	81	60	7.72	341	177	164	18.67
大 任 町	-52	-21	-31	-0.94	45	17	28	8.18	97	38	59	17.63
赤 福 村	-29	-11	-18	-0.89	22	12	10	6.77	51	23	28	15.69
福 智 町	-158	-84	-74	-0.64	215	110	105	8.70	373	194	179	15.09
京 都 郡	-56	-27	-29	-0.10	538	261	277	9.34	594	288	306	10.32
苅 田 町	103	53	50	0.29	412	210	202	11.44	309	157	152	8.58
み や こ 町	-159	-80	-79	-0.74	126	51	75	5.84	285	131	154	13.21
築 上 郡	-193	-115	-78	-0.56	298	145	153	8.72	491	260	231	14.36
吉 富 町	10	7	3	0.15	88	46	42	12.96	78	39	39	11.48
上 毛 町	-70	-46	-24	-0.89	57	29	28	7.26	127	75	52	16.17
築 上 町	-133	-76	-57	-0.68	153	70	83	7.83	286	146	140	14.63

第7表 市区町村別社会増加及び転出入者数

- 平成22年10月～23年 9月 -

地 域	社会増加数			社会 増加率 (%)	転入者数					転入率 (%)
	男女計	男	女		男女計 1)	男	女	従前住所地別		
				県内				県外		
県計	9,796	4,625	5,171	0.19	280,248	145,640	134,608	159,548	116,958	5.53
市部計	9,666	4,542	5,124	0.22	247,274	128,563	118,711	137,207	106,916	5.60
郡部計	130	83	47	0.02	32,974	17,077	15,897	22,341	10,042	5.01
福岡地域計	13,862	6,084	7,778	0.56	174,772	90,237	84,535	96,808	76,023	7.00
筑後地域計	-1,524	-570	-954	-0.18	28,441	14,611	13,830	14,527	13,297	3.41
筑豊地域計	-1,660	-639	-1,021	-0.38	15,557	8,055	7,502	11,072	4,090	3.57
北九州地域計	-882	-250	-632	-0.07	61,478	32,737	28,741	37,141	23,548	4.70
北九州市圏地域計	-448	-179	-269	-0.05	47,164	25,090	22,074	28,383	18,217	4.83
遠賀・中間圏地域計	-486	-206	-280	-0.34	6,168	3,276	2,892	4,186	1,859	4.38
京築圏地域計	52	135	-83	0.03	8,146	4,371	3,775	4,572	3,472	4.30
福岡市圏地域計	11,596	5,225	6,371	0.79	118,919	61,460	57,459	61,927	55,831	8.12
筑紫圏地域計	372	53	319	0.09	25,874	13,487	12,387	15,220	10,338	6.13
糟屋中南部圏地域計	761	291	470	0.40	11,689	5,969	5,720	7,985	3,494	6.16
宗像・糟屋北部圏地域計	1,476	727	749	0.63	11,742	5,998	5,744	7,701	3,914	5.03
糸島圏地域計	-162	-148	-14	-0.16	3,554	1,797	1,757	2,093	1,386	3.61
朝倉圏地域計	-181	-64	-117	-0.21	2,994	1,526	1,468	1,882	1,060	3.40
八女・筑後圏地域計	-415	-176	-239	-0.30	4,388	2,173	2,215	2,877	1,426	3.18
久留米圏地域計	-473	-165	-308	-0.10	17,810	9,252	8,558	8,678	8,756	3.87
有明圏地域計	-636	-229	-407	-0.27	6,243	3,186	3,057	2,972	3,115	2.65
直方・鞍手圏地域計	-532	-235	-297	-0.47	4,175	2,177	1,998	3,039	1,048	3.68
飯塚・嘉手・穂圏地域計	-615	-220	-395	-0.33	6,483	3,409	3,074	4,174	2,137	3.45
田川圏地域計	-513	-184	-329	-0.38	4,899	2,469	2,430	3,859	905	3.64
北九州市	-448	-179	-269	-0.05	47,164	25,090	22,074	28,383	18,217	4.83
門司区	-310	-126	-184	-0.30	3,385	1,769	1,616	2,017	1,322	3.24
若戸区	-238	-157	-81	-0.28	3,489	1,859	1,630	2,292	1,151	4.10
小倉北東区	-756	-413	-343	-1.23	2,965	1,690	1,275	1,899	1,024	4.81
小倉南東区	433	312	121	0.24	11,929	6,421	5,508	6,837	4,938	6.56
小倉幡西区	-217	-155	-62	-0.10	10,230	5,337	4,893	5,686	4,481	4.76
八幡西区	313	194	119	0.44	3,991	2,138	1,853	2,798	1,141	5.56
八幡西区	327	166	161	0.13	11,175	5,876	5,299	6,854	4,160	4.35
福岡市	11,596	5,225	6,371	0.79	118,919	61,460	57,459	61,927	55,831	8.12
東博多区	2,615	1,148	1,467	0.89	20,092	10,648	9,444	10,370	9,474	6.88
中央区	2,928	1,295	1,633	1.38	24,001	12,698	11,303	12,025	11,657	11.29
南区	2,594	1,266	1,328	1.45	20,652	10,264	10,388	10,881	9,602	11.57
西区	671	319	352	0.27	17,105	8,727	8,378	9,360	7,587	6.92
早良区	1,399	654	745	0.72	12,668	6,635	6,033	6,318	6,261	6.55
南区	329	56	273	0.26	9,214	4,746	4,468	5,420	3,717	7.16
早良区	1,060	487	573	0.50	15,187	7,742	7,445	7,553	7,533	7.18
大久留田市	-285	-48	-237	-0.23	3,418	1,823	1,595	1,189	2,113	2.76
直方市	-214	-46	-168	-0.07	12,040	6,362	5,678	5,209	6,565	3.98
飯塚市	3	37	-34	0.01	2,229	1,162	1,067	1,605	580	3.86
田川市	-156	-9	-147	-0.12	4,817	2,599	2,218	2,907	1,776	3.66
柳川市	-112	-59	-53	-0.22	2,002	974	1,028	1,521	426	3.96
八女市	-206	-94	-112	-0.29	1,802	896	906	1,108	668	2.52
筑後川市	-391	-169	-222	-0.57	1,665	835	830	1,050	574	2.41
大行市	6	-13	19	0.01	1,887	908	979	1,242	619	3.89
豊前市	-245	-146	-99	-0.65	1,019	485	534	510	492	2.72
中津市	198	160	38	0.28	3,026	1,597	1,429	1,851	1,144	4.29
小間郡	56	27	29	0.21	863	443	420	397	456	3.19
筑紫野市	-279	-110	-169	-0.63	1,493	767	726	1,127	342	3.38
春日市	198	47	151	0.34	2,604	1,347	1,257	1,524	1,031	4.45
野城市	45	25	20	0.04	5,519	2,858	2,661	3,239	2,228	5.51
春日市	54	-53	107	0.05	7,326	3,933	3,393	3,925	3,311	6.86
宗像市	-36	-36	-	-0.04	6,063	3,168	2,895	3,645	2,309	6.38
太宰府市	546	253	293	0.57	4,287	2,212	2,075	2,763	1,480	4.49
古賀市	402	187	215	0.57	4,367	2,194	2,173	2,646	1,686	6.20
福津市	140	76	64	0.24	3,023	1,538	1,485	1,904	1,092	5.22
うきは市	194	132	62	0.35	2,323	1,171	1,152	1,589	705	4.19
宮原市	-127	-6	-121	-0.40	924	465	459	551	359	2.92
嘉麻市	-386	-206	-180	-1.28	973	512	461	713	230	3.23
朝倉市	-387	-164	-223	-0.91	1,138	560	578	852	260	2.67
みやま市	-193	-54	-139	-0.34	1,806	940	866	1,062	702	3.20
糸島市	-145	-87	-58	-0.36	1,023	467	556	675	334	2.51
筑紫郡	-162	-148	-14	-0.16	3,554	1,797	1,757	2,093	1,386	3.61
那珂川町	-93	-70	-23	-0.19	2,599	1,334	1,265	1,765	804	5.22
糟屋郡	-93	-70	-23	-0.19	2,599	1,334	1,265	1,765	804	5.22
宇美町	1,357	557	800	0.63	13,798	7,046	6,752	9,430	4,131	6.43
篠栗町	22	6	16	0.06	1,721	901	820	1,225	456	4.46
志免町	-135	-71	-64	-0.43	1,624	816	808	1,092	502	5.19
須恵町	785	367	418	1.80	3,426	1,692	1,734	2,360	1,022	7.86
新宮町	212	128	84	0.81	1,432	766	666	1,069	321	5.50
久山町	596	266	330	2.42	2,109	1,077	1,032	1,445	637	8.55
粕屋町	-42	-1	-41	-0.50	343	188	155	242	95	4.10
粕屋町	-81	-138	57	-0.19	3,143	1,606	1,537	1,997	1,098	7.48

注 1)従前住所地「不詳」及び職権記載者を含む。 2)転出先住所地「不詳」及び職権消除者を含む。

転出者数					転出率 (%)	総移動数			総移動率 (%)	地 域
男女計 2)	男	女	転出先住所地別			男女計	男	女		
			県内	県外						
270,452	141,015	129,437	159,870	108,088	5.33	550,700	286,655	264,045	10.86	県 計
237,608	124,021	113,587	137,427	98,047	5.38	484,882	252,584	232,298	10.98	市 部 計
32,844	16,994	15,850	22,443	10,041	4.99	65,818	34,071	31,747	10.01	郡 部 計
160,910	84,153	76,757	93,193	66,425	6.45	335,682	174,390	161,292	13.45	福 岡 地 域 計
29,965	15,181	14,784	15,581	14,154	3.60	58,406	29,792	28,614	7.01	筑 後 地 域 計
17,217	8,694	8,523	12,564	4,483	3.95	32,774	16,749	16,025	7.52	筑 豊 地 域 計
62,360	32,987	29,373	38,532	23,026	4.77	123,838	65,724	58,114	9.48	北 九 州 地 域 計
47,612	25,269	22,343	29,130	17,824	4.87	94,776	50,359	44,417	9.70	北 九 州 市 圏 域 計
6,654	3,482	3,172	4,701	1,881	4.72	12,822	6,758	6,064	9.10	遠 賀 ・ 中 間 圏 域 計
8,094	4,236	3,858	4,701	3,321	4.28	16,240	8,607	7,633	8.58	京 築 圏 域 計
107,323	56,235	51,088	59,605	46,916	7.33	226,242	117,695	108,547	15.46	福 岡 市 圏 域 計
25,502	13,434	12,068	15,239	10,043	6.04	51,376	26,921	24,455	12.17	筑 紫 圏 域 計
10,928	5,678	5,250	7,402	3,384	5.75	22,617	11,647	10,970	11.91	糟 屋 中 南 部 圏 域 計
10,266	5,271	4,995	6,656	3,565	4.40	22,008	11,269	10,739	9.42	宗 像 ・ 糟 屋 北 部 圏 域 計
3,716	1,945	1,771	2,207	1,445	3.78	7,270	3,742	3,528	7.39	糸 島 圏 域 計
3,175	1,590	1,585	2,084	1,072	3.61	6,169	3,116	3,053	7.01	朝 倉 圏 域 計
4,803	2,349	2,454	3,219	1,549	3.48	9,191	4,522	4,669	6.67	久 留 米 圏 域 計
18,283	9,417	8,866	8,931	9,224	3.98	36,093	18,669	17,424	7.85	有 明 圏 域 計
6,879	3,415	3,464	3,431	3,381	2.92	13,122	6,601	6,521	5.57	八 手 圏 域 計
4,707	2,412	2,295	3,554	1,101	4.15	8,882	4,589	4,293	7.83	直 方 ・ 鞍 手 圏 域 計
7,098	3,629	3,469	4,700	2,337	3.78	13,581	7,038	6,543	7.23	田 塚 ・ 嘉 手 圏 域 計
5,412	2,653	2,759	4,310	1,045	4.02	10,311	5,122	5,189	7.66	北 九 州 市 圏 域 計
47,612	25,269	22,343	29,130	17,824	4.87	94,776	50,359	44,417	9.70	北 九 州 市 圏 域 計
3,695	1,895	1,800	2,165	1,434	3.54	7,080	3,664	3,416	6.78	門 司 区
3,727	2,016	1,711	2,412	1,263	4.38	7,216	3,875	3,341	8.47	戸 松 区
3,721	2,103	1,618	2,567	1,117	6.04	6,686	3,793	2,893	10.86	小 倉 北 区
11,496	6,109	5,387	6,928	4,475	6.32	23,425	12,530	10,895	12.88	小 倉 南 区
10,447	5,492	4,955	6,148	4,230	4.86	20,677	10,829	9,848	9.63	小 倉 東 区
3,678	1,944	1,734	2,440	1,167	5.12	7,669	4,082	3,587	10.68	八 幡 西 区
10,848	5,710	5,138	6,470	4,138	4.22	22,023	11,586	10,437	8.57	八 幡 西 区
107,323	56,235	51,088	59,605	46,916	7.33	226,242	117,695	108,547	15.46	福 岡 市 圏 域 計
17,477	9,500	7,977	9,107	8,245	5.98	37,569	20,148	17,421	12.86	東 博 多 区
21,073	11,403	9,670	11,980	8,912	9.92	45,074	24,101	20,973	21.21	中 央 区
18,058	8,998	9,060	10,282	7,590	10.12	38,710	19,262	19,448	21.69	南 西 区
16,434	8,408	8,026	9,362	6,956	6.65	33,539	17,135	16,404	13.57	早 良 区
11,269	5,981	5,288	5,857	5,348	5.83	23,937	12,616	11,321	12.38	早 良 区
8,885	4,690	4,195	5,224	3,587	6.91	18,099	9,436	8,663	14.07	早 良 区
14,127	7,255	6,872	7,793	6,278	6.68	29,314	14,997	14,317	13.86	早 良 区
3,703	1,871	1,832	1,453	2,199	3.00	7,121	3,694	3,427	5.76	大 久 保 市
12,254	6,408	5,846	5,308	6,859	4.05	24,294	12,770	11,524	8.03	大 久 保 市
2,226	1,125	1,101	1,609	595	3.86	4,455	2,287	2,168	7.72	大 久 保 市
4,973	2,608	2,365	3,050	1,893	3.78	9,790	5,207	4,583	7.45	大 久 保 市
2,114	1,033	1,081	1,591	494	4.18	4,116	2,007	2,109	8.13	大 久 保 市
2,008	990	1,018	1,214	785	2.81	3,810	1,886	1,924	5.34	大 久 保 市
2,056	1,004	1,052	1,385	657	2.98	3,721	1,839	1,882	5.39	大 久 保 市
1,881	921	960	1,222	652	3.88	3,768	1,829	1,939	7.77	大 久 保 市
1,264	631	633	752	511	3.38	2,283	1,116	1,167	6.10	大 久 保 市
2,828	1,437	1,391	1,757	1,043	4.01	5,854	3,034	2,820	8.31	大 久 保 市
807	416	391	390	412	2.99	1,670	859	811	6.18	大 久 保 市
1,772	877	895	1,365	398	4.01	3,265	1,644	1,621	7.39	大 久 保 市
2,406	1,300	1,106	1,313	1,075	4.11	5,010	2,647	2,363	8.56	大 久 保 市
5,474	2,833	2,641	3,308	2,154	5.46	10,993	5,691	5,302	10.97	大 久 保 市
7,272	3,986	3,286	4,041	3,138	6.81	14,598	7,919	6,679	13.67	大 久 保 市
6,099	3,204	2,895	3,651	2,392	6.41	12,162	6,372	5,790	12.79	大 久 保 市
3,741	1,959	1,782	2,379	1,352	3.92	8,028	4,171	3,857	8.41	大 久 保 市
3,965	2,007	1,958	2,473	1,465	5.63	8,332	4,201	4,131	11.82	大 久 保 市
2,883	1,462	1,421	1,842	1,021	4.98	5,906	3,000	2,906	10.20	大 久 保 市
2,129	1,039	1,090	1,415	711	3.84	4,452	2,210	2,242	8.03	大 久 保 市
1,051	471	580	658	391	3.32	1,975	936	1,039	6.24	大 久 保 市
1,359	718	641	1,080	255	4.52	2,332	1,230	1,102	7.75	大 久 保 市
1,525	724	801	1,170	325	3.58	2,663	1,284	1,379	6.25	大 久 保 市
1,999	994	1,005	1,295	688	3.55	3,805	1,934	1,871	6.75	大 久 保 市
1,168	554	614	764	397	2.87	2,191	1,021	1,170	5.38	大 久 保 市
3,716	1,945	1,771	2,207	1,445	3.78	7,270	3,742	3,528	7.39	大 久 保 市
2,692	1,404	1,288	1,766	894	5.41	5,291	2,738	2,553	10.63	大 久 保 市
2,692	1,404	1,288	1,766	894	5.41	5,291	2,738	2,553	10.63	大 久 保 市
12,441	6,489	5,952	8,422	3,865	5.80	26,239	13,535	12,704	12.23	糟 屋 美 町 郡
1,699	895	804	1,174	515	4.40	3,420	1,796	1,624	8.86	宇 籬 美 町
1,759	887	872	1,188	566	5.62	3,383	1,703	1,680	10.80	宇 籬 免 町
2,641	1,325	1,316	1,757	862	6.06	6,067	3,017	3,050	13.93	宇 籬 須 町
1,220	638	582	885	295	4.68	2,652	1,404	1,248	10.18	須 賀 山 町
1,513	811	702	1,020	481	6.13	3,622	1,888	1,734	14.68	新 久 山 町
385	189	196	275	106	4.60	728	377	351	8.69	新 久 山 町
3,224	1,744	1,480	2,123	1,040	7.68	6,367	3,350	3,017	15.16	粕 屋 山 町

第7表 市区町村別社会増加及び転出入者数

- 平成22年10月～23年 9月 -

地 域	社会増加数			社会 増加率 (%)	転入者数					転入率 (%)
	男女計	男	女		男女計 1)	男	女	従前住所地別		
								県内	県外	
遠 賀 郡	-207	-96	-111	-0.21	4,675	2,509	2,166	3,059	1,517	4.84
芦屋町	-80	-19	-61	-0.52	1,145	782	363	413	708	7.45
水巻町	-163	-98	-65	-0.54	1,363	655	708	1,005	295	4.54
岡垣町	37	33	4	0.12	1,231	603	628	937	290	3.83
遠 賀 郡	-1	-12	11	-0.01	936	469	467	704	224	4.89
鞍 手 郡	-149	-66	-83	-0.58	973	503	470	721	238	3.79
小竹町	-75	-38	-37	-0.87	345	178	167	244	96	4.01
手 町	-74	-28	-46	-0.43	628	325	303	477	142	3.68
嘉 穂 郡	-72	-47	-25	-0.52	528	250	278	415	101	3.81
桂川町	-72	-47	-25	-0.52	528	250	278	415	101	3.81
朝 倉 郡	12	-10	22	0.04	1,188	586	602	820	358	3.76
筑前村	40	6	34	0.14	1,125	558	567	792	323	3.86
東 井 郡	-28	-16	-12	-1.15	63	28	35	28	35	2.59
三 大 郡	-72	-16	-56	-0.47	607	302	305	429	165	3.97
大刀洗町	-72	-16	-56	-0.47	607	302	305	429	165	3.97
三 大 郡	-13	2	-15	-0.09	616	291	325	455	144	4.29
大 瀬 町	-13	2	-15	-0.09	616	291	325	455	144	4.29
八 女 郡	-30	6	-36	-0.15	836	430	406	585	233	4.13
広 川 郡	-30	6	-36	-0.15	836	430	406	585	233	4.13
田 川 郡	-401	-125	-276	-0.48	2,897	1,495	1,402	2,338	479	3.45
香春町	-92	-43	-49	-0.79	438	226	212	345	71	3.75
添田町	-84	-22	-62	-0.77	302	172	130	234	59	2.77
糸田町	-32	-10	-22	-0.33	360	182	178	306	47	3.74
川崎町	-123	-48	-75	-0.67	621	316	305	508	103	3.40
大任町	1	20	-19	0.02	260	139	121	236	19	4.72
赤福村	1	-6	7	0.03	99	40	59	79	18	3.05
智 智 郡	-72	-16	-56	-0.29	817	420	397	630	162	3.31
京 都 郡	-135	-19	-116	-0.23	2,672	1,513	1,159	1,693	938	4.64
苅田町	28	50	-22	0.08	2,045	1,195	850	1,209	806	5.68
みやこ町	-163	-69	-94	-0.76	627	318	309	484	132	2.91
築 上 郡	-67	-33	-34	-0.20	1,585	818	767	631	934	4.64
吉富町	63	32	31	0.93	333	156	177	137	192	4.90
上毛町	-51	-30	-21	-0.65	251	126	125	106	144	3.20
築 上 町	-79	-35	-44	-0.40	1,001	536	465	388	598	5.12

注 1) 従前住所地「不詳」及び職権記載者を含む。 2) 転出先住所地「不詳」及び職権消除者を含む。

転出者数					転出率 (%)	総移動数			総移動率 (%)	地 域
男女計 2)	男	女	転出先住所地別			男女計	男	女		
			県内	県外						
4,882	2,605	2,277	3,336	1,483	5.05	9,557	5,114	4,443	9.89	遠 賀 郡 芦屋町 水巻町 岡垣町 遠賀町
1,225	801	424	578	635	7.97	2,370	1,583	787	15.42	
1,526	753	773	1,173	315	5.08	2,889	1,408	1,481	9.62	
1,194	570	624	880	307	3.72	2,425	1,173	1,252	7.55	
937	481	456	705	226	4.89	1,873	950	923	9.78	
1,122	569	553	865	251	4.37	2,095	1,072	1,023	8.15	鞍 手 郡 小竹町 鞍手町
420	216	204	327	91	4.88	765	394	371	8.89	
702	353	349	538	160	4.11	1,330	678	652	7.78	
600	297	303	480	119	4.33	1,128	547	581	8.14	嘉 穂 郡 桂川町
600	297	303	480	119	4.33	1,128	547	581	8.14	
1,176	596	580	789	384	3.72	2,364	1,182	1,182	7.48	朝 倉 郡 筑前村 東峰村
1,085	552	533	740	342	3.72	2,210	1,110	1,100	7.58	
91	44	47	49	42	3.74	154	72	82	6.33	
679	318	361	441	227	4.44	1,286	620	666	8.41	三 井 郡 大刀洗町
679	318	361	441	227	4.44	1,286	620	666	8.41	
629	289	340	459	161	4.38	1,245	580	665	8.68	三 瀬 郡 大瀬木町
629	289	340	459	161	4.38	1,245	580	665	8.68	
866	424	442	612	240	4.28	1,702	854	848	8.40	八 女 郡 広川町
866	424	442	612	240	4.28	1,702	854	848	8.40	
3,298	1,620	1,678	2,719	551	3.93	6,195	3,115	3,080	7.38	田 川 郡 香春町 添田町 糸田町 川崎町 大任町 赤福村 福智町
530	269	261	433	94	4.54	968	495	473	8.28	
386	194	192	299	82	3.54	688	366	322	6.31	
392	192	200	331	58	4.08	752	374	378	7.82	
744	364	380	628	107	4.07	1,365	680	685	7.47	
259	119	140	221	36	4.71	519	258	261	9.43	
98	46	52	84	13	3.01	197	86	111	6.06	
889	436	453	723	161	3.60	1,706	856	850	6.90	
2,807	1,532	1,275	1,805	987	4.88	5,479	3,045	2,434	9.52	
2,017	1,145	872	1,206	798	5.60	4,062	2,340	1,722	11.28	京 都 郡 苅田町 みやこ町
790	387	403	599	189	3.66	1,417	705	712	6.57	
1,652	851	801	749	879	4.83	3,237	1,669	1,568	9.47	築 上 郡 吉富町 上毛町 築上町
270	124	146	117	150	3.98	603	280	323	8.88	
302	156	146	124	166	3.85	553	282	271	7.04	
1,080	571	509	508	563	5.53	2,081	1,107	974	10.65	

第8表 従前及び転出先の住所地(県内市区町村)、年齢(8区分)別転出入者数 - 平成22年10月～23年9月 -

	県内転入者数(表側市町村から県内への転入)									
	総数 1)	年少人口 (14歳以下)	生産年齢人口 (15～64歳)						老年人口 (65歳以上)	
			15～ 19歳	20～ 24歳	25～ 34歳	35～ 44歳	45～ 54歳	55～ 64歳		
福岡県	159,548	21,897	127,926	6,737	22,513	53,247	24,679	11,254	9,496	9,724
市部	137,274	18,241	110,675	5,643	19,720	46,023	21,379	9,730	8,180	8,357
郡部	22,274	3,656	17,251	1,094	2,793	7,224	3,300	1,524	1,316	1,367
福岡地域	93,175	12,033	75,938	3,489	12,994	32,215	15,015	6,511	5,714	5,204
筑後地域	15,479	2,355	12,236	765	2,398	5,229	2,178	957	709	888
筑豊地域	12,470	2,019	9,611	719	1,735	3,888	1,638	874	757	840
北九州地域	38,424	5,490	30,141	1,764	5,386	11,915	5,848	2,912	2,316	2,792
北九州市圏地域	29,034	4,039	22,806	1,326	3,999	8,870	4,533	2,285	1,793	2,188
遠賀・中間圏地域	4,692	748	3,586	211	611	1,487	657	338	282	358
京築圏地域	4,698	703	3,749	227	776	1,558	658	289	241	246
福岡市圏地域	59,656	6,957	49,342	2,009	8,769	21,061	9,650	4,167	3,686	3,357
筑紫圏地域	15,229	2,290	12,118	666	1,852	4,899	2,573	1,151	977	821
糟屋中南部圏地域	7,368	1,247	5,735	299	801	2,493	1,222	492	428	386
宗像・糟屋北部圏地域	6,650	955	5,326	279	909	2,333	982	435	388	369
系島圏地域	2,198	267	1,810	133	348	748	317	152	112	121
朝倉圏地域	2,074	317	1,607	103	315	681	271	114	123	150
八女・筑後圏地域	3,274	552	2,552	152	511	1,112	428	206	143	170
久留米圏地域	8,803	1,335	7,003	445	1,328	2,998	1,297	545	390	465
有明圏地域	3,402	468	2,681	168	559	1,119	453	206	176	253
直方・鞍手圏地域	3,534	568	2,727	203	465	1,174	456	252	177	239
飯塚・嘉穂圏地域	4,686	760	3,645	241	669	1,507	619	321	288	281
田川圏地域	4,250	691	3,239	275	601	1,207	563	301	292	320
北九州市	29,034	4,039	22,806	1,326	3,999	8,870	4,533	2,285	1,793	2,188
門司区	2,168	217	1,742	126	295	645	335	188	153	209
若松区	2,412	330	1,884	125	380	738	319	180	142	198
戸畑区	2,560	393	1,969	129	314	733	393	218	182	198
小倉北東区	6,889	977	5,402	288	848	2,185	1,121	549	411	510
小倉東区	6,113	983	4,744	276	829	1,814	1,014	468	343	385
小倉西區	2,451	253	1,919	106	377	704	355	188	189	279
八幡西区	6,441	886	5,146	276	956	2,051	996	494	373	409
福岡市	59,656	6,957	49,342	2,009	8,769	21,061	9,650	4,167	3,686	3,357
東区	9,127	1,160	7,534	301	1,396	3,317	1,418	568	534	433
南区	11,993	1,289	10,148	345	1,985	4,483	1,985	719	631	556
中央区	10,287	988	8,705	288	1,654	3,853	1,608	700	602	594
南区	9,365	1,062	7,723	322	1,248	3,279	1,540	718	616	580
西区	5,855	845	4,652	235	718	1,866	1,018	442	373	358
早良区	5,232	546	4,316	186	817	1,734	812	381	386	370
早良区	7,797	1,067	6,264	332	951	2,529	1,269	639	544	466
大牟田市	1,439	199	1,130	65	252	466	194	84	69	110
久留米市	5,262	778	4,238	253	822	1,813	782	334	234	246
直方市	1,593	243	1,246	90	214	522	223	115	82	104
飯塚市	3,031	475	2,384	147	446	994	393	212	192	172
田川市	1,576	269	1,203	100	219	433	217	115	119	104
柳川市	1,209	166	950	60	188	393	159	77	73	93
八女市	1,467	212	1,178	79	270	505	167	89	68	77
筑後市	1,206	220	928	56	161	401	179	79	52	58
大川市	738	96	577	41	120	238	103	47	28	65
大行市	1,758	253	1,420	90	307	580	239	117	87	85
豊前市	388	62	306	15	68	123	66	20	14	20
中津市	1,391	215	1,067	54	172	443	210	106	82	109
小郡市	1,283	206	999	57	165	419	198	92	68	78
筑紫野市	3,292	517	2,596	116	469	1,091	529	189	202	179
春日市	4,034	558	3,262	202	504	1,246	696	356	258	214
大野城市	3,653	568	2,890	160	393	1,157	635	291	254	195
宗像市	2,375	320	1,909	103	358	854	331	138	125	146
太古市	2,478	354	1,962	94	309	848	408	152	151	162
福津市	1,846	279	1,482	75	267	627	279	130	104	85
うきは市	1,414	197	1,136	49	174	526	219	89	79	81
宮若市	652	103	511	33	106	223	99	24	26	38
嘉麻市	1,078	196	822	59	152	384	117	70	40	60
朝倉市	1,183	197	912	73	159	368	162	77	73	74
みやま市	1,286	192	1,008	61	190	430	174	78	75	86
系島市	754	103	601	43	119	260	100	45	34	50
筑紫郡	2,198	267	1,810	133	348	748	317	152	112	121
那珂川町	1,772	293	1,408	94	177	557	305	163	112	71
糟屋郡	1,772	293	1,408	94	177	557	305	163	112	71
宇美町	8,383	1,406	6,534	351	911	2,819	1,375	570	508	443
篠栗町	1,165	145	953	66	160	393	159	98	77	67
志免町	1,172	218	894	41	116	385	198	78	76	60
須恵町	1,771	297	1,373	94	202	549	296	137	95	101
新宮町	876	113	708	36	113	303	133	48	75	55
久山町	1,015	159	799	52	110	326	153	78	80	57
粕屋町	273	52	198	16	26	82	49	11	14	23
粕屋町	2,111	422	1,609	46	184	781	387	120	91	80

注 1)「年齢不詳」を含む。

県内転出者数（県内から表側市町村への転出）										従前・転出先 住 所 地
総 数 1)	年少人口 (14歳以下)	生産年齢人口 (15～64歳)							老年人口 (65歳以上)	
		15～ 19歳	20～ 24歳	25～ 34歳	35～ 44歳	45～ 54歳	55～ 64歳			
159,870	21,988	128,135	6,789	22,612	53,311	24,689	11,242	9,492	9,746	福岡県
137,504	18,147	111,027	5,818	20,133	45,970	21,299	9,685	8,122	8,329	市 部
22,366	3,841	17,108	971	2,479	7,341	3,390	1,557	1,370	1,417	郡
96,926	12,236	79,161	3,725	14,033	33,617	15,401	6,684	5,701	5,529	福岡地域
14,620	2,539	11,269	595	1,952	4,840	2,176	929	777	812	筑後地域
11,134	1,885	8,405	664	1,419	3,244	1,437	857	784	844	筑豊地域
37,190	5,328	29,300	1,805	5,208	11,610	5,675	2,772	2,230	2,561	北九州地域
28,381	3,872	22,535	1,371	4,036	8,847	4,407	2,166	1,708	1,973	北九州市圏
4,247	719	3,185	199	509	1,297	598	317	265	343	遠賀・中間圏
4,562	737	3,580	235	663	1,466	670	289	257	245	京築圏
62,009	6,530	51,874	2,424	10,146	21,763	9,637	4,306	3,598	3,605	福岡市圏
15,248	2,310	12,084	608	1,762	5,191	2,523	1,070	930	854	筑紫圏
7,994	1,276	6,333	292	823	2,944	1,314	536	424	385	糟屋中南部圏
7,685	1,433	5,848	264	833	2,569	1,286	461	435	404	宗像・糟屋北部圏
2,099	369	1,581	67	232	592	348	176	166	149	糸島圏
1,891	318	1,441	70	237	558	293	135	148	132	朝倉圏
2,895	540	2,179	98	375	944	440	198	124	176	八女・筑後圏
8,718	1,464	6,788	370	1,114	2,970	1,304	543	487	466	久留米圏
3,007	535	2,302	127	463	926	432	188	166	170	有明圏
3,041	495	2,347	196	397	934	395	230	195	199	直方・鞍手圏
4,194	726	3,216	215	548	1,329	545	290	289	252	飯塚・嘉穂圏
3,899	664	2,842	253	474	981	497	337	300	393	田川圏
28,381	3,872	22,535	1,371	4,036	8,847	4,407	2,166	1,708	1,973	北九州市
2,017	336	1,522	76	234	589	337	161	125	159	門司区
2,290	387	1,751	112	311	685	318	172	153	152	若松区
1,897	246	1,512	127	279	569	300	126	111	139	戸畑区
6,874	734	5,675	327	1,114	2,055	1,093	603	483	465	小倉北東区
5,711	728	4,600	291	787	1,942	874	402	304	383	小倉西區
2,794	507	2,095	156	332	762	487	196	162	191	八幡東區
6,798	934	5,380	282	979	2,245	998	506	370	484	八幡西區
62,009	6,530	51,874	2,424	10,146	21,763	9,637	4,306	3,598	3,605	福岡市
10,356	1,180	8,513	413	1,698	3,585	1,579	640	598	663	東博多區
12,050	791	10,653	511	2,462	4,497	1,723	815	645	606	東博多區
10,877	705	9,706	429	2,308	4,116	1,568	722	563	466	中博多區
9,380	1,068	7,794	329	1,402	3,317	1,550	663	533	518	中博多區
6,338	948	4,877	228	702	2,129	1,013	432	373	513	西博多區
5,436	684	4,359	238	719	1,715	877	421	389	393	西博多區
7,572	1,154	5,972	276	855	2,404	1,327	613	497	446	城東早良區
1,198	173	957	61	206	370	166	80	74	68	大牟田市
5,236	789	4,183	226	707	1,852	787	325	286	264	久留米市
1,615	254	1,267	97	227	499	223	131	90	94	直方市
2,904	478	2,283	143	398	985	392	197	168	143	飯塚市
1,539	271	1,149	102	192	425	217	127	86	119	田川市
1,141	221	858	50	183	340	165	71	49	62	柳川市
1,064	214	784	36	143	326	171	66	42	66	八女市
1,245	234	944	38	150	439	178	85	54	67	筑後市
508	75	385	24	88	141	61	48	23	48	大川市
1,835	279	1,453	78	268	610	286	114	97	103	大行市
396	63	316	21	50	127	61	25	32	17	豊前市
1,165	172	876	66	142	327	165	89	87	117	中津市
1,552	334	1,145	58	147	510	255	88	87	73	小野市
3,261	538	2,513	118	361	1,137	489	195	213	210	筑紫野市
3,931	603	3,141	197	467	1,219	695	341	222	187	春日市
3,651	518	2,964	129	422	1,319	624	254	216	169	大野城市
2,759	495	2,100	98	332	930	413	171	156	164	宗像市
2,643	376	2,088	105	341	898	424	164	156	179	太宰府市
1,895	325	1,486	75	248	631	326	106	100	84	古賀市
1,595	268	1,218	58	156	527	267	111	99	109	福岡市
545	87	424	18	81	178	71	29	47	34	宮崎市
729	109	565	49	90	241	89	40	56	55	宮崎市
874	172	633	54	108	205	111	64	91	69	嘉麻市
1,066	187	818	39	138	316	170	79	76	61	朝倉市
668	141	487	16	74	216	101	37	43	40	みやま市
2,099	369	1,581	67	232	592	348	176	166	149	糸島市
1,762	275	1,378	59	171	618	291	116	123	109	筑紫郡
1,762	275	1,378	59	171	618	291	116	123	109	那珂川町
9,430	1,621	7,377	325	920	3,425	1,594	609	504	432	糟屋郡
1,223	225	930	51	128	389	205	89	68	68	宇美町
1,100	165	861	28	100	428	171	59	75	74	篠栗町
2,353	387	1,854	95	225	858	403	162	111	112	志須町
1,076	200	824	48	109	329	194	86	58	52	須恵町
1,436	345	1,044	33	97	481	280	73	80	47	新宮町
241	50	174	6	18	80	31	17	22	17	久山町
2,001	249	1,690	64	243	860	310	123	90	62	粕屋町

第8表 従前及び転出先の住所地(県内市区町村)、年齢(8区分)別転出入者数 - 平成22年10月～23年9月 -

	県内転入者数(表側市町村から県内への転入)									
	総数 1)	年少人口 (14歳以下)	生産年齢人口 (15～64歳)							老年人口 (65歳以上)
			15～ 19歳	20～ 24歳	25～ 34歳	35～ 44歳	45～ 54歳	55～ 64歳		
遠賀郡	3,301	533	2,519	157	439	1,044	447	232	200	249
芦屋町	574	98	433	34	81	142	97	53	26	43
水巻町	1,148	195	860	50	150	351	144	93	72	93
岡垣町	877	133	690	52	118	290	123	54	53	54
遠賀町	702	107	536	21	90	261	83	32	49	59
鞍手郡	863	129	659	54	99	268	116	67	55	75
小竹町	323	51	241	14	29	104	56	19	19	31
鞍手町	540	78	418	40	70	164	60	48	36	44
嘉穂郡	472	88	349	21	64	145	64	32	23	35
桂川町	472	88	349	21	64	145	64	32	23	35
朝倉郡	788	125	599	42	125	251	97	36	48	64
筑前村	738	117	562	39	114	237	94	34	44	59
東峰	50	8	37	3	11	14	3	2	4	5
三井郡	421	70	336	36	54	144	54	23	25	15
大刀洗町	421	70	336	36	54	144	54	23	25	15
三潴郡	447	82	342	25	61	161	61	25	9	23
大木町	447	82	342	25	61	161	61	25	9	23
八女郡	601	120	446	17	80	206	82	38	23	35
広川町	601	120	446	17	80	206	82	38	23	35
田川郡	2,674	422	2,036	175	382	774	346	186	173	216
香春町	418	68	320	26	52	125	47	38	32	30
添田町	299	42	228	18	51	77	40	22	20	29
糸田町	333	49	259	24	43	89	49	26	28	25
川崎町	615	99	460	42	100	171	72	38	37	56
大任村	216	41	147	15	32	58	26	11	5	28
赤福智	87	11	71	8	10	30	12	3	8	5
福智町	706	112	551	42	94	224	100	48	43	43
京都郡	1,791	277	1,421	76	281	602	250	114	98	93
苅田町	1,192	185	959	46	182	415	176	80	60	48
みやこ町	599	92	462	30	99	187	74	34	38	45
築上郡	761	111	602	46	120	253	103	38	42	48
吉富町	117	18	92	6	24	39	13	5	5	7
上毛町	129	25	99	12	16	42	18	7	4	5
築上町	515	68	411	28	80	172	72	26	33	36

注 1)「年齢不詳」を含む。

県内転出者数（県内から表側市町村への転出）										従前・転出先 住 所 地
総 数 1)	年少人口 (14歳以下)	生産年齢人口 (15～64歳)						老年人口 (65歳以上)		
		15～ 19歳	20～ 24歳	25～ 34歳	35～ 44歳	45～ 54歳	55～ 64歳			
3,082	547	2,309	133	367	970	433	228	178	226	遠 賀 郡
411	69	321	24	68	116	58	32	23	21	芦 屋 町
997	150	780	44	128	333	124	82	69	67	水 巻 町
959	201	680	37	91	295	139	68	50	78	岡 垣 町
715	127	528	28	80	226	112	46	36	60	遠 賀 町
697	132	515	50	80	194	83	59	49	50	鞍 手 郡
237	36	178	17	22	72	29	19	19	23	小 竹 町
460	96	337	33	58	122	54	40	30	27	小 鞍 手 町
416	76	300	18	42	139	42	29	30	40	嘉 穂 郡
416	76	300	18	42	139	42	29	30	40	桂 川 町
825	131	623	31	99	242	123	56	72	71	朝 倉 郡
797	129	604	31	93	237	122	54	67	64	筑 前 町
28	2	19	0	6	5	1	2	5	7	東 峰 村
427	92	314	20	49	146	66	18	15	21	三 井 郡
427	92	314	20	49	146	66	18	15	21	大 刀 洗 町
450	87	337	24	42	143	64	35	29	26	三 瀬 郡
450	87	337	24	42	143	64	35	29	26	大 木 町
586	92	451	24	82	179	91	47	28	43	八 女 郡
586	92	451	24	82	179	91	47	28	43	広 川 町
2,360	393	1,693	151	282	556	280	210	214	274	田 川 郡
345	53	259	24	34	89	42	42	28	33	香 春 町
234	42	166	5	24	49	29	23	36	26	添 田 町
320	63	227	23	34	67	41	25	37	30	系 田 町
510	80	367	33	78	115	59	45	37	63	川 崎 町
240	42	174	13	28	72	22	17	22	24	大 任 町
81	15	54	6	7	20	6	7	8	12	赤 智 村
630	98	446	47	77	144	81	51	46	86	福 智 町
1,695	282	1,326	99	274	538	226	103	86	87	京 都 郡
1,211	170	993	83	222	400	168	70	50	48	苅 田 町
484	112	333	16	52	138	58	33	36	39	み や こ 町
636	113	485	37	71	191	97	47	42	38	築 上 郡
134	21	103	15	13	43	17	10	5	10	吉 富 町
106	25	73	2	13	28	21	1	8	8	上 毛 町
396	67	309	20	45	120	59	36	29	20	築 上 町

第9表 従前及び転出先の住所地(都道府県(再掲 20大都市)、国外)、年齢(8区分)別県外転出入者数

従前・転出先 住 所 地	県外転入者数(表側の都道府県から福岡県への転入者数)									
	総数 1)	年少人口 (14歳以下)	生産年齢人口 (15～64歳)							老年人口 (65歳以上)
			15～ 19歳	20～ 24歳	25～ 34歳	35～ 44歳	45～ 54歳	55～ 64歳		
県 外 計	116,958	16,596	96,747	8,262	22,429	33,416	18,933	8,187	5,520	3,614
北海道	1,066	194	851	37	133	320	218	97	46	21
青森県	214	48	164	5	23	55	53	21	7	2
岩手県	145	28	113	6	13	41	28	16	9	4
宮城県	871	195	653	23	69	261	192	69	39	23
秋田県	83	6	74	1	20	30	14	7	2	3
山形県	94	12	82	4	18	32	18	5	5	0
福島県	506	138	346	17	53	115	91	44	26	22
茨城県	825	151	651	26	82	262	171	64	46	23
栃木県	495	94	387	12	50	148	97	55	25	14
群馬県	327	53	266	10	44	105	60	26	21	8
埼玉県	3,365	615	2,677	102	463	984	725	225	178	73
千葉県	3,708	747	2,825	63	387	1,006	824	290	255	136
東京都	11,816	1,703	9,820	139	1,502	4,287	2,345	925	622	293
神奈川県	6,661	1,190	5,313	93	878	1,924	1,449	629	340	158
新潟県	295	56	232	15	30	83	59	28	17	7
富山県	170	30	134	3	21	45	36	15	14	6
石川県	329	52	261	16	26	101	81	17	20	16
福井県	97	11	82	6	11	26	18	6	15	4
山梨県	169	24	143	1	28	64	30	17	3	2
長野県	331	71	251	10	44	93	65	26	13	9
岐阜県	406	49	341	12	43	131	102	40	13	16
静岡県	1,090	185	878	50	172	300	223	86	47	27
愛知県	3,471	555	2,824	95	476	1,142	665	263	183	92
三重県	597	108	472	20	80	169	125	52	26	17
滋賀県	511	70	427	21	101	156	70	42	37	14
京都府	1,257	122	1,100	49	304	427	191	73	56	35
大阪府	5,674	828	4,589	101	768	1,789	1,099	462	370	257
兵庫県	2,959	534	2,332	92	413	875	537	238	177	93
奈良県	511	65	420	23	103	156	77	28	33	26
和歌山県	198	23	166	13	33	59	36	11	14	9
鳥取県	300	39	257	20	69	79	43	27	19	4
島根県	411	45	344	44	102	95	58	27	18	22
岡山県	1,166	198	939	68	182	339	207	93	50	29
広島県	3,558	563	2,890	201	591	971	620	303	204	105
山口県	5,119	533	4,351	475	1,225	1,443	676	290	242	235
徳島県	246	43	199	10	39	71	46	23	10	4
香川県	721	118	583	32	110	163	149	77	52	20
愛媛県	928	129	766	99	170	267	129	60	41	33
高知県	305	51	245	21	65	78	52	15	14	9
佐賀県	7,395	911	6,189	657	1,439	2,314	994	452	333	295
長崎県	8,963	1,003	7,575	1,264	2,224	2,028	1,072	623	364	385
熊本県	8,723	1,154	7,254	758	1,910	2,422	1,257	540	367	315
大分県	7,011	946	5,743	494	1,507	1,967	1,035	427	313	322
宮崎県	4,060	488	3,466	582	1,031	980	494	239	140	106
鹿児島県	6,255	804	5,292	1,156	1,345	1,417	791	387	196	159
沖縄県	2,130	352	1,759	203	377	530	374	179	96	19
国 外	11,426	1,262	10,021	1,113	3,655	3,066	1,237	548	402	142
札幌市内	513	82	419	12	46	162	113	60	26	12
仙台市内	557	119	425	9	42	170	134	46	24	13
さいたま市内	832	176	640	10	86	234	203	63	44	16
千葉市内	578	122	437	15	58	132	143	52	37	19
東京都特別区内	9,009	1,247	7,560	92	1,049	3,438	1,828	702	451	202
横浜市内	3,045	584	2,404	36	300	842	733	330	163	57
川崎市内	1,433	261	1,137	16	148	480	307	107	79	35
相模原市内	336	61	269	4	42	105	76	32	10	6
新潟市内	133	19	112	8	13	42	32	12	5	2
静岡市内	177	25	150	6	24	64	34	13	9	2
浜松市内	312	57	251	25	44	79	67	29	7	4
名古屋市内	1,550	261	1,258	29	164	524	322	135	84	31
京都市内	844	69	748	27	195	315	130	46	35	27
大阪市内	1,934	180	1,686	24	274	792	342	144	110	68
堺市内	406	77	308	11	58	102	83	29	25	21
神戸市内	946	144	775	30	156	297	149	89	54	27
岡山市内	643	115	519	32	83	194	131	58	21	9
広島市内	2,165	373	1,737	94	269	564	464	214	132	55
北九州市内	29,034	4,039	22,806	1,326	3,999	8,870	4,533	2,285	1,793	2,188
福岡市内	59,656	6,957	49,342	2,009	8,769	21,061	9,650	4,167	3,686	3,357

注 1) 「年齢不詳」を含む。

- 平成22年10月～23年9月 -

県外転出者数(福岡県から表側の都道府県への転出者数)										従前・転出先 住 所 地		
総 数 1)	年少人口 (14歳以下)	生産年齢人口							老年人口 (65歳以上)			
		(15～64歳)	15～ 19歳	20～ 24歳	25～ 34歳	35～ 44歳	45～ 54歳	55～ 64歳				
108,088	14,610	90,194	6,190	21,495	32,881	17,426	7,518	4,684	3,283	県	外	計
1,159	176	958	66	199	357	206	85	45	25	北	海	道
207	36	169	19	39	56	38	10	7	2	青	森	県
96	13	81	5	8	36	18	7	7	2	岩	手	県
503	76	424	17	58	114	140	70	25	3	宮	城	県
73	6	67	4	19	19	16	6	3	0	秋	田	県
95	19	74	0	17	33	14	8	2	2	山	形	県
146	15	124	3	36	42	25	9	9	7	福	島	県
705	103	580	80	114	198	103	58	27	22	茨	城	県
339	51	274	19	73	101	50	24	7	14	栃	木	県
318	48	258	21	48	93	61	29	6	12	群	馬	県
3,140	465	2,560	172	580	904	536	257	111	115	埼	玉	県
3,782	615	3,016	222	702	968	702	271	151	151	千	葉	県
12,858	1,287	11,299	922	3,124	3,921	2,108	863	361	272	東	京	都
6,074	826	5,031	429	1,274	1,679	1,022	420	207	217	神	奈	川
337	60	269	10	60	111	50	20	18	8	新	潟	県
181	25	154	6	33	52	33	16	14	2	富	山	県
333	62	266	23	39	95	77	21	11	5	石	川	県
135	22	112	3	26	54	14	11	4	1	福	井	県
176	31	139	14	29	55	27	7	7	6	山	梨	県
312	42	260	9	50	103	51	28	19	10	長	野	県
459	58	381	33	103	126	70	34	15	20	岐	阜	県
1,080	129	925	61	255	329	189	63	28	26	静	岡	県
4,033	533	3,396	354	840	1,116	687	258	141	104	愛	知	県
712	118	572	35	92	203	160	53	29	22	三	重	県
742	110	599	64	153	166	140	47	29	33	滋	賀	県
1,469	142	1,281	186	422	370	181	67	55	46	京	都	府
6,282	849	5,202	314	1,210	1,816	1,132	504	226	231	大	阪	府
3,066	494	2,452	192	539	831	559	223	108	120	兵	庫	県
484	76	380	53	92	106	85	30	14	28	奈	良	県
225	33	184	14	38	64	43	17	8	8	和	歌	山
257	37	213	17	45	83	42	19	7	7	鳥	取	県
415	48	354	28	94	133	59	21	19	13	島	根	県
1,107	180	900	64	196	358	177	61	44	27	岡	山	県
3,458	517	2,867	188	629	1,072	583	254	141	74	広	島	県
4,054	505	3,396	295	853	1,260	550	221	217	153	山	口	県
210	20	177	11	42	67	30	12	15	13	徳	島	県
568	100	456	21	91	190	85	42	27	12	香	川	県
776	120	640	29	168	257	108	47	31	16	愛	媛	県
251	29	217	15	53	88	32	11	18	5	高	知	県
6,421	965	5,179	312	997	2,100	995	416	359	277	佐	賀	県
6,695	901	5,591	440	1,342	2,003	947	490	369	203	長	崎	県
7,648	1,116	6,260	380	1,351	2,377	1,153	550	449	272	熊	本	県
6,384	876	5,249	294	1,106	1,880	1,080	477	412	259	大	分	県
3,251	481	2,676	149	684	1,013	464	218	148	94	宮	崎	県
5,011	727	4,168	271	1,134	1,422	704	372	265	116	鹿	児	島
2,003	329	1,657	99	348	605	336	183	86	17	沖	縄	県
10,058	1,139	8,707	227	2,090	3,855	1,544	608	383	211	国		外
544	95	436	18	54	182	114	46	22	13	札	幌	市
375	58	314	11	31	78	118	57	19	3	仙	台	市
791	133	634	42	144	222	142	63	21	24	さい	たま	市
551	100	425	30	83	131	110	49	22	26	千	葉	市
9,765	952	8,645	497	2,379	3,172	1,661	675	261	168	東	京	都
2,773	416	2,261	141	548	766	506	203	97	96	横	浜	市
1,428	151	1,254	90	374	418	245	94	33	23	川	崎	市
307	41	18	69	82	50	16	17	17	14	相	模	原
176	37	135	4	17	56	37	11	10	4	新	潟	市
165	25	138	12	32	43	31	12	8	2	静	岡	市
394	50	338	19	99	122	70	19	9	6	浜	松	市
1,713	269	1,412	81	306	480	352	132	61	32	名	古	屋
1,005	79	898	113	315	272	116	52	30	28	京	都	市
2,251	143	2,047	89	584	762	351	172	89	61	大	阪	市
374	55	305	23	80	106	51	27	18	14	堺	市	内
935	115	778	74	213	220	166	68	37	42	神	戸	市
628	104	510	32	110	181	120	44	23	14	岡	山	市
2,069	314	1,717	78	327	674	378	178	82	38	広	島	市
28,381	3,872	22,535	1,371	4,036	8,847	4,407	2,166	1,708	1,973	北	九	州
62,009	6,530	51,874	2,424	10,146	21,763	9,637	4,306	3,598	3,605	福	岡	市

北宗 部像 ・ 圈 槽 域 屋	糸 島 圈 域	朝 倉 圈 域	圈八 女 ・ 筑 域後	久 留 米 圈 域	有 明 圈 域	圈直 方 ・ 鞍 域手	圈飯 塚 ・ 嘉 域穂	田 川 圈 域	北 九 州 市	門 司 区	若 松 区	戸 畑 区	小 倉 北 区	地 域
7,701	2,093	1,882	2,877	8,678	2,972	3,039	4,174	3,859	28,383	2,017	2,292	1,899	6,837	県内計
6,489	1,960	1,561	2,490	7,551	2,696	2,364	3,190	2,254	25,305	1,880	1,962	1,787	6,395	市内計
1,212	133	321	387	1,127	276	675	984	1,605	3,078	137	330	112	442	市郡部計
5,421	1,882	1,069	577	3,919	926	692	1,111	516	5,041	346	268	290	1,436	福岡地域
307	59	679	2,150	3,997	1,822	81	219	68	711	37	60	45	171	福岡地域
589	34	41	47	222	39	1,345	2,363	2,640	1,696	74	113	81	291	福岡地域
1,384	118	93	103	540	185	921	481	635	20,935	1,560	1,851	1,483	4,939	北九州市地域
917	88	70	74	411	136	618	365	410	17,391	1,447	1,524	1,353	4,426	北九州市地域
369	19	10	10	58	16	225	58	84	2,176	40	287	61	166	遠賀・中間圏地域
98	11	13	19	71	33	78	58	141	1,368	73	40	69	347	京築圏地域
2,638	1,585	317	340	1,798	609	333	634	338	3,267	238	159	204	1,049	福岡市圏地域
448	152	351	120	1,030	177	62	156	54	645	36	46	36	173	筑紫南部圏地域
422	78	46	32	184	67	73	155	63	283	28	10	8	34	糟屋・糟屋北部圏地域
1,828	61	37	28	129	30	186	108	43	675	35	46	32	138	宗像・糟屋北部圏地域
56	-	13	10	69	20	17	28	15	111	6	4	7	23	糸島圏地域
29	6	305	47	709	23	21	30	3	60	3	3	3	19	朝倉圏地域
94	15	33	882	1,055	314	16	23	13	96	12	6	7	23	八女・筑後圏地域
142	23	617	926	2,117	754	44	151	46	454	19	32	27	108	久留米圏地域
71	21	29	342	825	754	21	45	9	161	6	22	11	40	有明圏地域
383	5	6	22	54	10	717	365	249	795	24	69	27	97	直方・鞍手圏地域
145	20	23	16	110	25	386	1,510	396	420	11	14	33	78	飯塚・嘉穂圏地域
61	9	12	9	58	4	242	488	1,995	481	39	30	21	116	田川圏地域
917	88	70	74	411	136	618	365	410	17,391	1,447	1,524	1,353	4,426	北九州市
58	8	2	2	20	7	22	16	14	1,492	-	110	58	546	門司区
104	8	8	8	26	17	37	19	25	1,537	55	-	140	252	若松区
54	9	-	2	18	11	17	21	30	1,971	93	167	-	614	戸畑区
162	24	24	12	92	21	85	83	111	4,290	551	234	483	1	小倉南区
165	26	7	26	111	27	79	73	122	3,466	516	136	180	1,875	小倉東区
46	1	5	2	26	10	34	23	20	1,821	91	94	239	544	小倉南区
328	12	24	22	118	43	344	130	88	2,814	141	783	253	594	八幡西区
2,638	1,585	317	340	1,798	609	333	634	338	3,267	238	159	204	1,049	福岡市
1,391	96	66	65	313	96	67	138	90	683	54	43	34	202	東博多区
360	109	70	64	361	111	62	156	65	665	55	24	31	213	博多区
235	146	56	82	367	138	63	112	64	567	36	20	44	214	中央区
206	144	60	43	321	92	39	62	41	447	18	25	24	149	南区
151	664	23	29	122	52	31	52	26	292	25	21	28	81	西南区
103	98	13	22	115	39	29	46	19	238	27	8	18	74	早良区
192	328	29	35	199	81	42	68	33	375	23	18	25	116	早良区
48	13	10	67	224	297	13	29	3	99	3	18	9	19	大牟田市
108	22	248	761	793	402	35	115	32	346	18	20	19	85	直方市
87	1	2	16	38	9	232	115	164	521	19	45	20	56	飯塚市
113	17	15	11	88	18	300	566	284	334	7	7	24	62	田川市
33	5	7	4	28	1	63	202	638	207	6	8	7	52	柳川市
19	5	10	121	475	223	5	12	5	41	2	2	1	13	八女市
59	11	12	417	418	76	5	14	12	41	7	1	3	10	筑後川市
31	4	16	228	434	205	8	6	1	39	4	5	1	9	大川市
7	-	8	45	280	195	2	8	1	17	-	2	-	6	行橋市
42	4	7	13	32	10	26	26	52	554	32	16	28	163	豊前市
16	2	3	4	16	5	6	6	13	76	3	2	7	24	中津市
59	3	2	-	14	2	119	26	34	752	21	37	22	51	小野市
14	-	133	29	389	35	2	15	7	51	-	5	3	9	筑紫野市
125	43	172	35	487	54	17	44	13	158	13	15	11	47	春日市
88	37	34	27	172	39	17	41	14	181	8	10	12	54	野城市
126	31	64	20	165	31	8	34	12	122	7	4	4	23	大宰府市
501	22	12	12	50	5	134	41	29	349	15	27	15	72	宗像市
71	22	57	33	148	35	13	25	10	112	5	13	8	25	古賀市
587	15	15	4	32	8	19	29	8	139	8	9	9	35	福岡市
478	19	9	9	42	7	26	30	6	124	4	6	6	22	宮崎市
9	-	124	14	284	14	3	6	4	22	1	-	2	3	宮崎市
215	2	3	5	8	1	262	112	52	122	3	14	3	19	宮崎市
19	3	7	5	18	7	61	644	94	69	1	7	7	15	嘉麻市
19	3	182	32	512	18	17	13	2	39	1	-	1	15	朝倉市
4	3	9	154	126	234	3	4	1	21	1	2	1	8	みさき市
56	-	13	10	69	20	17	28	15	111	6	4	7	23	糸島市
38	19	24	5	58	18	7	12	5	72	3	4	1	24	筑紫郡
38	19	24	5	58	18	7	12	5	72	3	4	1	24	那珂川町
684	83	47	35	189	77	80	163	63	346	36	14	10	43	糟屋町
41	9	11	4	40	10	6	11	7	31	2	2	1	7	宇美町
107	11	11	2	38	15	25	56	27	37	6	-	1	4	篠栗町
41	28	6	13	41	10	8	12	12	95	3	-	2	3	志免町
43	19	1	2	27	6	5	21	2	23	2	1	1	6	須賀町
262	5	1	3	5	10	7	8	-	63	8	4	2	9	新宮町
17	3	5	1	1	1	6	8	1	9	-	-	-	3	久山町
173	8	12	10	37	25	23	47	14	88	15	7	3	11	粕屋町

田川市	柳川市	八女市	筑後市	大川市	行橋市	豊前市	中間市	小郡市	筑紫野市	春日市	大野城市	宗像市	太宰府市	古賀市	地域
1,521	1,108	1,050	1,242	510	1,851	397	1,127	1,524	3,239	3,925	3,645	2,763	2,646	1,904	県内計
649	981	862	1,061	416	948	248	885	1,337	2,899	3,395	3,214	2,287	2,404	1,531	市部計
872	127	188	181	94	903	149	242	187	340	530	431	476	242	373	郡部計
229	304	292	212	123	247	85	165	948	2,398	3,331	3,111	1,461	2,261	1,479	福岡地域
33	763	696	970	350	32	12	18	448	582	270	259	110	234	108	福岡後地域
990	10	22	17	11	177	26	133	40	93	79	68	391	42	77	福岡豊地域
269	31	40	43	26	1,395	274	811	88	166	245	207	801	109	240	北九州地域
171	20	32	29	25	522	87	634	73	135	190	154	481	95	170	北九州圏
27	1	2	7	1	49	6	161	8	13	29	18	268	6	47	遠賀・中間圏
71	10	6	7	-	824	181	16	7	18	26	35	52	8	23	京築圏
147	199	175	130	76	156	53	79	324	980	1,842	1,428	753	771	684	福岡市圏
28	67	62	34	24	47	17	27	408	1,015	1,175	1,364	164	1,231	109	福岡紫南圏
31	17	18	10	14	8	2	14	31	124	143	191	86	120	138	糟屋・糟屋北圏
17	7	11	10	3	27	11	31	22	72	96	69	429	52	520	糟屋北圏
5	6	6	3	2	3	2	9	16	32	35	22	20	25	15	糸島圏
1	8	20	25	4	6	-	5	147	175	40	37	9	62	13	朝倉圏
7	120	315	316	31	3	2	-	51	50	42	33	27	25	46	朝倉・筑後圏
19	427	298	413	177	23	4	7	379	467	190	167	59	175	46	久留米圏
7	216	83	241	142	6	6	11	18	65	38	59	24	34	16	直方・明手圏
75	1	10	9	3	27	8	88	5	20	17	15	293	5	39	直方・嘉穂圏
148	8	8	6	8	34	6	18	23	56	43	37	70	30	26	飯塚・嘉穂圏
767	1	4	2	-	116	12	27	12	17	19	16	28	7	12	田川圏
171	20	32	29	25	522	87	634	73	135	190	154	481	95	170	北九州市
8	2	-	2	2	37	12	15	5	11	11	6	29	18	11	門司区
8	3	2	6	1	18	2	35	3	7	16	10	67	3	15	若戸区
16	-	-	1	1	26	6	14	3	2	17	8	20	3	10	小倉北東区
45	5	9	2	7	119	25	44	14	39	42	45	72	12	35	小倉南東区
51	7	9	11	5	255	20	27	20	21	65	55	81	36	41	小倉幡西區
9	-	2	-	4	16	1	22	6	9	9	3	24	4	5	小倉幡西區
34	3	10	7	5	51	21	477	22	46	30	27	188	19	53	小倉幡西區
147	199	175	130	76	156	53	79	324	980	1,842	1,428	753	771	684	福岡市
29	38	28	29	11	38	8	17	42	138	151	151	326	99	387	東博多区
28	35	30	27	15	28	20	16	73	228	565	478	96	218	110	博多区
40	39	48	29	20	14	15	12	73	187	177	161	84	105	50	中多区
15	29	25	14	8	18	5	19	68	204	644	397	70	197	52	南西區
12	14	12	15	9	16	1	4	20	93	88	71	47	56	25	早良區
8	8	15	6	6	21	2	10	26	73	100	71	43	25	32	早良區
15	36	17	10	7	21	2	1	22	57	117	99	87	71	28	早良區
1	121	17	46	13	5	1	10	4	31	18	27	16	19	10	大久留市
16	175	255	311	99	20	-	5	294	246	146	125	35	97	39	直方市
52	1	4	9	1	23	3	40	4	9	13	8	67	3	8	飯塚市
104	8	4	6	6	18	6	15	17	43	31	26	54	27	24	田川市
-	-	2	1	-	44	7	10	5	7	5	5	11	5	9	柳川市
5	-	25	91	122	-	5	1	9	18	13	15	8	9	3	八女市
7	28	-	226	10	-	1	-	27	26	23	13	22	4	34	筑後市
-	85	168	-	16	3	1	-	23	14	17	14	4	13	10	大行市
-	152	18	24	-	-	1	-	9	8	8	6	5	5	2	大行市
24	-	1	6	-	-	46	11	6	10	9	16	26	2	6	大行市
11	5	4	-	-	58	-	1	-	4	2	-	7	2	6	大行市
13	-	-	-	-	11	4	-	2	6	5	4	43	5	10	大行市
2	9	11	11	8	1	-	2	2	155	23	22	10	62	2	大行市
9	22	14	13	5	12	2	6	248	-	152	244	42	613	33	大行市
6	18	25	-	8	15	6	10	36	185	-	641	33	210	13	大行市
5	5	13	5	1	6	6	2	56	297	588	-	48	349	33	大行市
9	2	4	8	1	19	5	23	8	30	27	25	-	25	169	大行市
5	15	9	15	9	3	-	6	56	499	151	328	31	-	24	大行市
6	5	1	2	-	2	4	1	6	23	39	23	146	15	-	大行市
2	-	3	-	1	3	2	1	8	14	20	13	239	5	186	大行市
1	3	7	4	2	1	3	-	17	28	6	5	9	1	-	大行市
11	-	5	-	-	3	3	17	-	9	-	7	155	2	30	大行市
36	-	4	-	2	13	-	1	5	12	8	8	15	3	1	大行市
-	7	14	17	2	6	-	1	77	62	17	18	7	31	7	大行市
1	95	41	104	7	1	-	-	5	16	7	17	-	6	3	大行市
5	6	6	3	2	3	2	9	16	32	35	22	20	25	15	大行市
3	7	1	1	1	11	3	3	12	34	284	151	10	59	6	筑紫郡
3	7	1	1	1	11	3	3	12	34	284	151	10	59	6	筑紫郡
31	17	21	10	15	11	2	20	31	129	153	199	130	127	303	糟屋町
6	-	1	1	-	-	-	-	4	32	38	57	14	40	14	宇美町
19	4	1	1	7	3	-	6	5	23	25	17	24	25	27	篠志町
4	3	12	-	3	2	-	2	8	19	45	42	14	20	11	須賀町
-	-	2	-	1	-	1	2	4	14	6	16	4	18	14	須賀町
-	-	3	-	1	3	-	6	-	5	10	8	44	7	165	須賀町
-	-	1	-	-	-	-	-	-	1	6	6	3	1	2	新宮町
2	10	1	8	3	3	1	4	10	35	23	53	27	16	70	粕屋町

久 山 町	粕 屋 町	遠 賀 郡	芦 屋 町	水 巻 町	岡 垣 町	遠 賀 町	鞍 手 郡	小 竹 町	鞍 手 町	嘉 穂 郡	桂 川 町	朝 倉 郡	筑 前 町	東 峰 村	地 域		
242	1,997	3,059	413	1,005	937	704	721	244	477	415	415	820	792	28	県	内	計
179	1,486	2,239	291	816	633	499	601	212	389	371	371	742	717	25	市	部	計
63	511	820	122	189	304	205	120	32	88	44	44	78	75	3	郡	部	計
213	1,651	518	82	118	209	109	135	42	93	81	81	559	539	20	福	岡	地
11	112	39	2	19	8	10	17	4	13	15	15	215	208	7	筑	後	地
12	124	260	20	63	86	91	345	156	189	303	303	18	18	-	筑	豊	地
6	110	2,242	309	805	634	494	224	42	182	16	16	28	27	1	北	九	地
2	85	1,340	186	534	332	288	115	28	87	12	12	23	22	1	北	九	市
3	7	854	115	262	292	185	100	8	92	1	1	3	3	-	遠	賀	中
1	18	48	8	9	10	21	9	6	3	3	3	2	2	-	京	築	間
116	985	214	42	62	68	42	70	20	50	45	45	123	114	9	福	岡	市
18	108	64	7	17	33	7	11	7	4	13	13	211	210	1	筑	紫	南
56	433	25	3	7	5	10	16	8	8	13	13	22	21	1	糟	屋	部
20	82	197	29	26	100	42	33	7	26	7	7	14	14	-	宗	像	北
2	23	11	-	6	1	4	3	-	3	3	3	4	4	-	系	島	部
1	20	7	-	2	4	2	-	2	-	-	-	185	176	9	朝	倉	部
-	29	10	-	3	1	6	2	1	1	1	1	11	8	3	久	女	後
7	60	14	2	9	2	1	11	-	11	13	13	196	192	4	直	留	米
4	23	15	-	7	5	3	4	3	1	1	1	8	8	-	有	方	手
5	23	182	15	40	57	70	195	66	129	15	15	3	3	-	飯	塚	穂
7	81	49	3	14	16	16	106	77	29	258	258	11	11	-	田	川	穂
-	20	29	2	9	13	5	44	13	31	30	30	4	4	-	北	九	州
2	85	1,340	186	534	332	288	115	28	87	12	12	23	22	1	門	司	市
-	5	36	5	12	8	11	-	-	-	-	-	-	-	-	若	松	区
1	11	209	31	98	36	44	7	-	7	-	-	6	6	-	戸	畑	区
-	8	80	12	21	41	6	1	-	1	2	2	-	-	-	小	倉	区
-	19	114	20	29	33	32	10	7	3	1	1	7	7	-	小	倉	区
-	20	82	3	34	27	18	19	5	14	1	1	4	4	-	八	幡	区
-	-	68	6	24	18	20	6	3	3	2	2	-	-	-	小	幡	区
1	22	751	109	316	169	157	72	13	59	6	6	6	5	1	八	幡	区
116	985	214	42	62	68	42	70	20	50	45	45	123	114	9	福	岡	市
60	401	54	9	13	21	11	10	1	9	9	9	27	27	1	東	博	区
19	269	44	4	13	13	14	15	7	8	9	9	24	23	1	博	多	区
5	76	43	18	13	10	2	15	5	10	5	5	24	21	3	中	央	区
16	75	23	-	13	3	7	16	2	14	8	8	21	17	4	南	西	区
8	55	13	2	5	2	4	1	-	1	6	6	12	11	1	南	西	区
2	51	12	2	1	6	3	6	1	5	3	3	4	4	-	城	早	区
6	58	25	7	4	13	1	7	4	3	5	5	11	11	-	早	良	区
1	13	8	-	7	-	1	3	2	1	1	1	8	8	-	大	牟	市
7	39	10	2	6	2	-	11	-	11	12	12	63	62	1	久	留	市
2	10	38	1	21	6	10	102	28	74	4	4	1	1	-	直	方	市
6	64	42	3	12	13	14	89	68	21	169	169	5	5	-	飯	塚	市
-	9	10	-	2	7	1	10	4	6	9	9	2	2	-	田	川	市
-	9	2	-	-	-	2	-	-	-	-	-	-	-	-	柳	川	市
-	20	4	-	2	-	2	-	-	-	-	-	5	5	-	八	女	市
-	8	4	-	-	-	4	2	1	1	-	-	4	1	3	筑	後	市
-	6	-	-	-	-	-	-	-	-	1	1	2	2	-	大	行	市
-	13	23	2	6	4	11	1	1	-	-	-	1	1	-	大	橋	市
-	2	1	1	-	-	-	-	-	-	1	1	-	-	-	行	前	市
-	1	199	10	109	43	37	54	3	51	1	1	2	2	-	中	間	市
-	10	2	-	1	-	1	-	-	-	-	-	69	67	2	小	郡	市
3	14	5	-	2	3	-	4	1	3	4	4	114	114	-	筑	野	市
1	32	20	3	4	8	5	2	2	-	1	1	10	10	-	春	日	市
2	33	22	4	5	12	1	-	-	-	6	6	34	34	-	大	城	市
2	22	145	20	19	76	30	25	5	20	2	2	7	7	-	宗	像	市
12	15	4	-	2	2	-	4	4	-	2	2	41	40	1	古	宰	市
14	29	24	8	1	14	1	2	1	1	-	-	7	7	-	古	津	市
4	17	23	1	6	9	7	6	1	5	4	4	-	-	-	福	宮	市
-	2	2	-	2	-	-	-	-	-	-	-	28	27	1	宮	は	市
-	7	70	7	7	23	33	79	33	46	5	5	2	2	-	う	若	市
1	10	5	-	-	3	2	16	9	7	89	89	5	5	-	嘉	麻	市
1	7	6	1	-	2	3	2	-	2	-	-	182	175	7	朝	倉	市
3	1	5	-	-	5	-	1	1	-	-	-	-	-	-	み	倉	市
2	23	11	-	6	1	4	3	-	3	3	3	4	4	-	み	島	市
-	14	13	-	4	8	1	1	-	1	-	-	12	12	-	筑	紫	郡
-	14	13	-	4	8	1	1	-	1	-	-	12	12	-	那	珂	町
56	447	30	3	7	6	14	16	8	8	14	14	22	21	1	糟	屋	郡
2	69	1	-	1	-	-	3	1	2	1	1	5	5	-	宇	美	町
15	123	4	-	-	-	4	2	2	-	3	3	8	7	1	篠	美	町
7	145	7	1	3	1	2	4	1	3	3	3	3	3	-	志	免	町
3	79	3	-	1	2	-	-	-	-	3	3	1	1	-	須	惠	町
-	14	5	-	-	1	4	-	-	-	1	1	-	-	-	新	宮	町
-	17	2	-	-	2	-	-	-	-	1	1	4	4	-	久	山	町
29	-	8	2	2	-	4	7	4	3	2	2	1	1	-	粕	屋	町

第10表 県内市区町村間移動者数 - 平成22年10月～23年9月 -

地域	三井郡	大刀洗町	三潴郡	大木町	八女郡	広川町	田川郡	香春町	添田町	糸田町	川崎町	大任町	赤村	福智町	京都郡
県内計	429	429	455	455	585	585	2,338	345	234	306	508	236	79	630	1,693
市内部計	376	376	440	440	567	567	1,605	241	145	204	380	146	44	445	1,430
郡部計	53	53	15	15	18	18	733	104	89	102	128	90	35	185	263
福築北	225	225	63	63	73	73	287	35	40	28	76	19	14	75	217
筑後地	189	189	380	380	484	484	35	3	12	1	5	6	1	7	36
筑豊地	3	3	3	3	8	8	1,650	226	147	244	362	187	54	430	110
北九州地	12	12	9	9	20	20	366	81	35	33	65	24	10	118	1,330
北九州市圏	8	8	6	6	13	13	239	55	18	18	50	15	8	75	634
遠賀・中間圏	3	3	3	3	1	1	57	6	4	8	8	1	1	29	16
京築圏	1	1	-	-	6	6	70	20	13	7	7	8	1	14	680
福岡市圏	38	38	38	38	35	35	191	26	25	15	58	15	10	42	133
筑紫中南部圏	27	27	20	20	24	24	26	3	7	2	8	1	2	3	28
糟屋・糟屋北部圏	8	8	3	3	4	4	32	2	6	3	2	1	1	17	24
宗像・糟屋島圏	8	8	1	1	7	7	26	2	2	4	5	1	1	11	20
系島圏	9	9	-	-	1	1	10	1	-	3	3	1	-	2	6
朝倉圏	135	135	1	1	2	2	2	1	-	1	-	-	-	-	6
八女・筑後圏	13	13	65	65	251	251	6	-	2	1	1	1	-	1	4
久留米圏	169	169	198	198	215	215	27	3	10	-	4	5	1	4	22
有明圏	7	7	117	117	18	18	2	-	-	-	-	-	-	2	10
直方・鞍手圏	-	-	1	1	3	3	174	16	8	25	22	11	1	91	20
飯塚・嘉手穂圏	-	-	2	2	2	2	248	19	27	32	62	19	5	84	20
田川圏	3	3	-	-	3	3	1,228	191	112	187	278	157	48	255	70
北九州市	8	8	6	6	13	13	239	55	18	18	50	15	8	75	634
門司区	-	-	1	1	-	-	6	2	-	1	-	1	-	2	49
若松区	1	1	-	-	-	-	17	1	-	-	6	1	-	9	21
戸畑区	2	2	1	1	1	1	14	2	1	2	4	-	1	4	21
小倉北地区	3	3	1	1	1	1	66	16	4	5	21	1	-	19	147
小倉南地区	-	-	-	-	6	6	71	23	10	2	12	6	7	11	325
小倉東地区	-	-	-	-	-	-	11	1	-	1	3	-	-	6	21
小倉西地区	2	2	3	3	5	5	54	10	3	7	4	6	-	24	50
福岡市	38	38	38	38	35	35	191	26	25	15	58	15	10	42	133
東博多区	7	7	12	12	8	8	61	8	10	5	15	6	4	13	23
中多摩区	7	7	7	7	7	7	37	6	6	4	10	1	4	6	21
南西区	4	4	7	7	5	5	24	4	5	4	3	3	-	5	32
早良区	11	11	2	2	4	4	26	3	2	1	8	2	1	9	14
早良区	3	3	1	1	2	2	14	1	-	-	11	1	-	1	10
早良区	1	1	2	2	1	1	11	3	-	1	4	1	-	2	12
早良区	5	5	7	7	8	8	18	1	2	-	7	1	1	6	21
大久直飯田柳八筑大行豊中小筑春大古福う宮嘉朝み系筑	2	2	5	5	4	4	2	-	-	-	-	-	-	2	7
牟田米市	108	108	124	124	195	195	16	1	6	-	-	5	1	3	15
方塚川女後川橋前間郡紫日野野宰賀津は若麻倉ま	-	-	1	1	3	3	112	10	7	15	14	9	1	56	8
川女後川橋前間郡紫日野野宰賀津は若麻倉ま	-	-	2	2	1	1	180	16	24	26	32	14	5	63	15
川女後川橋前間郡紫日野野宰賀津は若麻倉ま	1	1	-	-	1	1	638	111	36	112	160	76	15	128	30
川女後川橋前間郡紫日野野宰賀津は若麻倉ま	4	4	96	96	5	5	-	-	-	-	-	-	-	-	2
川女後川橋前間郡紫日野野宰賀津は若麻倉ま	4	4	13	13	191	191	5	-	2	1	1	1	-	-	3
川女後川橋前間郡紫日野野宰賀津は若麻倉ま	9	9	42	42	60	60	1	-	-	-	-	-	-	1	-
川女後川橋前間郡紫日野野宰賀津は若麻倉ま	-	-	73	73	3	3	1	1	-	-	-	-	-	-	1
川女後川橋前間郡紫日野野宰賀津は若麻倉ま	1	1	-	-	6	6	28	8	11	-	3	1	-	5	498
川女後川橋前間郡紫日野野宰賀津は若麻倉ま	1	1	-	-	-	-	2	-	-	-	1	-	-	1	12
川女後川橋前間郡紫日野野宰賀津は若麻倉ま	-	-	1	1	-	-	21	2	2	-	5	-	1	11	2
川女後川橋前間郡紫日野野宰賀津は若麻倉ま	52	52	-	-	7	7	5	-	2	-	2	-	-	1	5
川女後川橋前間郡紫日野野宰賀津は若麻倉ま	11	11	12	12	8	8	4	1	-	-	1	-	2	-	9
川女後川橋前間郡紫日野野宰賀津は若麻倉ま	6	6	1	1	2	2	8	1	2	1	3	-	-	1	6
川女後川橋前間郡紫日野野宰賀津は若麻倉ま	5	5	4	4	2	2	7	-	2	1	2	-	-	2	2
川女後川橋前間郡紫日野野宰賀津は若麻倉ま	4	4	1	1	-	-	20	2	1	2	4	1	1	9	12
川女後川橋前間郡紫日野野宰賀津は若麻倉ま	4	4	3	3	9	9	5	1	2	-	1	1	-	-	3
川女後川橋前間郡紫日野野宰賀津は若麻倉ま	1	1	-	-	1	1	2	-	1	-	1	-	-	-	5
川女後川橋前間郡紫日野野宰賀津は若麻倉ま	3	3	-	-	6	6	4	-	-	2	-	-	-	2	3
川女後川橋前間郡紫日野野宰賀津は若麻倉ま	7	7	1	1	3	3	3	-	1	-	2	-	-	-	-
川女後川橋前間郡紫日野野宰賀津は若麻倉ま	-	-	-	-	-	-	41	2	1	5	8	2	-	23	10
川女後川橋前間郡紫日野野宰賀津は若麻倉ま	-	-	-	-	1	1	58	2	2	2	29	5	-	18	3
川女後川橋前間郡紫日野野宰賀津は若麻倉ま	98	98	1	1	1	1	2	1	-	1	-	-	-	-	5
川女後川橋前間郡紫日野野宰賀津は若麻倉ま	1	1	16	16	9	9	-	-	-	-	-	-	-	-	1
川女後川橋前間郡紫日野野宰賀津は若麻倉ま	9	9	-	-	1	1	10	1	-	3	3	1	-	2	6
那珂川町	1	1	-	-	3	3	2	-	1	-	1	-	-	-	8
那珂川町	1	1	-	-	3	3	2	-	1	-	1	-	-	-	8
糟屋美栗免恵宮山屋	8	8	3	3	4	4	32	2	6	3	2	1	1	17	24
宇篠志須新久粕	1	1	-	-	2	2	1	-	-	-	-	-	-	1	2
宇篠志須新久粕	3	3	-	-	-	-	8	-	5	-	-	-	1	2	8
宇篠志須新久粕	4	4	1	1	1	1	8	-	-	-	1	1	-	6	2
宇篠志須新久粕	-	-	-	-	-	-	2	1	-	-	-	-	-	1	2
宇篠志須新久粕	-	-	-	-	-	-	1	-	-	-	1	-	-	-	-
宇篠志須新久粕	-	-	2	2	1	1	12	1	1	3	-	-	-	7	10

注) 表側の地域から、表頭の地域への転入者

苅田町	みやこ町	築上郡	吉富町	上毛町	築上町	地域
1,209	484	631	137	106	388	県内計
1,043	387	442	93	69	280	市部計
166	97	189	44	37	108	郡部計
170	47	85	14	18	53	福岡地域
31	5	14	7	5	2	筑後地域
64	46	30	11	4	15	筑豊地域
944	386	502	105	79	318	北九州地域
544	90	110	14	16	80	北九州市圏
12	4	11	1	2	8	遠賀・中間圏
388	292	381	90	61	230	京築圏
102	31	42	5	11	26	福岡市圏
24	4	18	5	-	13	筑紫南部圏
19	5	10	-	5	5	糟屋・糟屋北部圏
16	4	8	1	-	7	宗像・糟屋北部圏
3	3	4	-	2	2	糸島圏
6	-	3	3	-	-	朝倉圏
4	-	1	-	1	-	八女・筑後圏
17	5	10	4	4	2	久留米圏
10	-	3	3	-	-	有明圏
16	4	10	4	-	6	直方・鞍手圏
13	7	8	1	1	6	飯塚・嘉穂圏
35	35	12	6	3	3	田川圏
544	90	110	14	16	80	北九州市
42	7	8	-	-	8	門司区
13	8	1	-	-	1	若戸区
19	2	5	-	-	5	小倉北區
129	18	23	2	6	15	小倉南區
284	41	43	4	4	35	小倉東區
16	5	6	3	1	2	小倉西區
41	9	24	5	5	14	八幡區
102	31	42	5	11	26	福岡市
13	10	9	1	3	5	東博多區
17	4	9	2	1	6	博多區
24	8	6	-	4	2	中野區
13	1	2	1	-	1	南區
7	3	4	1	1	2	西區
7	5	2	-	-	2	城南區
21	-	10	-	2	8	早良區
7	-	1	1	-	-	大牟田市
11	4	9	4	4	1	久留米市
7	1	10	4	-	6	直方市
10	5	7	-	1	6	飯塚市
10	20	8	5	3	-	田川市
2	-	-	-	-	-	柳川市
3	-	1	-	1	-	八女市
-	-	-	-	-	-	筑後市
-	1	-	-	-	-	大川市
279	219	129	11	2	116	大行橋市
12	-	92	42	27	23	豊前市
1	1	2	-	2	-	中間市
5	-	-	-	-	-	小郡市
6	3	8	1	-	7	筑紫野市
6	-	4	-	-	4	春日市
2	-	1	1	-	-	野城市
10	2	1	-	-	1	大宰府市
2	1	2	-	-	2	太宰府市
4	1	3	-	-	3	古賀市
2	1	3	-	-	3	福岡市
-	-	-	-	-	-	宮崎市
8	2	-	-	-	-	若麻市
1	2	-	-	-	-	嘉麻市
5	-	3	3	-	-	朝倉市
1	-	2	2	-	-	みやま市
3	3	4	-	2	2	糸島市
8	-	3	3	-	-	筑紫郡
8	-	3	3	-	-	那珂川町
19	5	11	1	5	5	糟屋町
1	1	3	-	3	-	宇美町
4	4	1	-	1	-	篠栗町
2	-	-	-	-	-	志免町
2	-	1	-	1	-	須恵町
-	-	1	1	-	-	新宮町
-	-	-	-	-	-	久山町
10	-	5	-	-	5	粕屋町

第10表 県内市区町村間移動者数 - 平成22年10月～23年9月 -

地域	県内計	市部計	郡部計	福岡地域	筑後地域	筑豊地域	北九州地域	圏北九州域市	圏遠賀・中間	京築圏域	福岡市圏域	筑紫圏域	圏糟屋中南部
遠賀郡	3,301	2,463	838	742	68	188	2,303	1,424	816	63	312	51	45
芦屋町	574	406	168	116	13	9	436	263	157	16	35	25	6
水巻町	1,148	919	229	151	23	59	915	649	256	10	74	11	10
遠賀町	877	677	200	343	24	67	443	263	163	17	142	14	26
遠賀町	702	461	241	132	8	53	509	249	240	20	61	1	3
鞍手郡	863	730	133	198	9	394	262	152	105	5	93	8	13
小竹町	323	280	43	62	1	216	44	33	10	1	36	3	8
鞍手町	540	450	90	136	8	178	218	119	95	4	57	5	5
嘉穂郡	472	428	44	98	4	343	27	17	4	6	52	8	24
桂川町	472	428	44	98	4	343	27	17	4	6	52	8	24
朝倉郡	788	712	76	522	217	22	27	21	5	1	168	191	27
筑前村	738	665	73	491	201	21	25	19	5	1	157	187	26
東峰	50	47	3	31	16	1	2	2	-	-	11	4	1
三井郡	421	379	42	191	211	7	12	9	-	3	40	41	5
大刀洗町	421	379	42	191	211	7	12	9	-	3	40	41	5
三瀬郡	447	433	14	89	345	4	9	9	-	-	67	15	3
大瀬木町	447	433	14	89	345	4	9	9	-	-	67	15	3
八女郡	601	577	24	103	473	6	19	16	2	1	60	32	2
広川町	601	577	24	103	473	6	19	16	2	1	60	32	2
田川郡	2,674	1,927	747	383	38	1,822	431	274	36	121	279	39	28
香春町	418	306	112	70	8	255	85	56	6	23	54	6	2
添田町	299	205	94	52	10	197	40	25	3	12	38	5	4
系田町	333	235	98	41	2	250	40	25	1	14	28	8	4
川崎町	615	470	145	96	6	428	85	55	5	25	69	12	4
大任町	216	124	92	16	4	170	26	16	1	9	13	-	3
赤村	87	55	32	9	-	64	14	8	1	5	6	-	1
福智町	706	532	174	99	8	458	141	89	19	33	71	8	10
京都市	1,791	1,525	266	252	25	110	1,404	605	23	776	154	29	30
苅田町	1,192	1,052	140	191	21	64	916	471	18	427	107	23	26
みやこ町	599	473	126	61	4	46	488	134	5	349	47	6	4
築上郡	761	580	181	112	18	38	593	133	5	455	80	21	2
吉富町	117	78	39	24	3	6	84	9	-	75	16	5	2
上毛町	129	78	51	15	2	3	109	23	1	85	13	2	-
築上町	515	424	91	73	13	29	400	101	4	295	51	14	-

注) 表側の地域から、表頭の地域への転入者

北宗 部像 圈糟 屋	糸 島 圈 域	朝 倉 圈 域	圈八 女・ 筑 域後	久 留 米 圈 域	有 明 圈 域	圈直 方・ 鞍 域手	圈飯 塚・ 嘉 域穂	田 川 圈 域	北 九 州 市	門 司 区	若 松 区	戸 畑 区	小 倉 北 区	地 域
310	16	8	10	44	14	106	32	50	1,424	19	250	39	115	遠 賀 郡
46	4	-	2	10	1	7	2	-	263	2	78	7	13	芦屋 町
47	6	3	3	14	6	32	10	17	649	5	98	15	43	水巻 町
154	6	1	2	16	6	30	13	24	263	8	39	8	33	岡垣 町
63	-	4	3	4	1	37	7	9	249	4	35	9	26	遠賀 町
81	2	1	1	8	-	223	138	33	152	2	10	4	22	鞍手 郡
14	-	1	-	1	-	89	108	19	33	-	-	-	7	小竹 町
67	2	-	1	7	-	134	30	14	119	2	10	4	15	鞍手 町
13	-	1	-	4	-	25	300	18	17	3	-	2	1	嘉穂 郡
13	-	1	-	4	-	25	300	18	17	3	-	2	1	桂川 町
10	3	123	15	197	5	4	17	1	21	2	3	2	4	朝倉 郡
9	3	109	12	184	5	4	16	1	19	1	3	2	4	筑前 町
1	-	14	3	13	-	-	1	-	2	1	-	-	-	東峰 村
3	1	101	15	187	9	1	5	1	9	-	-	2	4	三井 郡
3	1	101	15	187	9	1	5	1	9	-	-	2	4	大刀洗 町
1	-	3	62	184	99	1	2	1	9	-	5	1	1	三木 郡
1	-	3	62	184	99	1	2	1	9	-	5	1	1	大瀬 町
4	-	5	237	203	33	3	3	-	16	1	-	3	4	八女 郡
4	-	5	237	203	33	3	3	-	16	1	-	3	4	広川 町
28	4	5	5	30	3	179	286	1,357	274	33	22	14	64	田川 郡
6	-	2	-	7	1	15	30	210	56	9	-	3	15	香春 町
5	-	-	-	10	-	7	24	166	25	-	2	2	5	添田 町
1	-	-	-	2	-	33	37	180	25	3	2	4	6	糸田 町
7	3	1	2	4	-	20	69	339	55	14	8	1	12	川崎 町
-	-	-	1	2	1	7	19	144	16	1	1	1	3	大任 町
1	1	-	-	-	-	1	7	56	8	2	1	-	2	赤福 村
8	-	2	2	5	1	96	100	262	89	4	8	3	21	福智 町
33	5	1	1	19	5	33	18	59	605	32	20	29	125	京都 郡
29	5	1	1	15	5	27	13	24	471	25	15	17	98	苅田 町
4	-	-	-	4	-	6	5	35	134	7	5	12	27	みやこ 町
7	-	2	1	4	13	13	8	17	133	6	2	5	35	築上 郡
-	-	1	-	1	2	1	2	3	9	1	1	1	2	吉上 町
-	-	-	-	2	-	1	-	2	23	-	-	-	4	富毛 町
7	-	1	1	1	11	11	6	12	101	5	1	4	29	築上 町

第10表 県内市区町村間移動者数 - 平成22年10月～23年9月 -

地域	小倉南区	八幡東区	八幡西区	福岡市	東区	博多区	中央区	南区	西区	城南区	早良区	大牟田市	久留米市	直方市	飯塚市
遠賀郡	97	89	815	312	85	62	61	31	17	29	27	12	28	44	29
芦屋町	9	20	134	35	7	4	5	10	3	1	5	1	3	5	1
水巻町	44	26	418	74	23	14	19	3	2	7	6	5	8	17	9
遠賀町	25	23	127	142	36	27	27	11	10	20	11	6	14	13	12
遠賀町	19	20	136	61	19	17	10	7	2	1	5	-	3	9	7
鞍手郡	13	6	95	93	13	21	24	11	5	9	10	-	5	140	122
手竹町	4	-	22	36	7	9	9	-	4	4	3	-	-	43	99
手竹町	9	6	73	57	6	12	15	11	1	5	7	-	5	97	23
嘉穂郡	3	-	8	52	12	16	5	11	1	2	5	-	3	11	219
桂川町	3	-	8	52	12	16	5	11	1	2	5	-	3	11	219
朝倉郡	6	-	4	168	22	45	27	38	12	10	14	4	67	2	10
筑前村	6	-	3	157	19	43	23	37	12	9	14	4	59	2	10
東	-	-	1	11	3	2	4	1	-	1	-	-	8	-	-
三井郡	1	-	2	40	4	8	7	9	2	3	7	5	120	-	5
大刀洗町	1	-	2	40	4	8	7	9	2	3	7	5	120	-	5
三瀬郡	-	1	1	67	13	8	24	10	2	7	3	3	109	1	2
大瀬木町	-	1	1	67	13	8	24	10	2	7	3	3	109	1	2
八女郡	1	3	4	60	11	5	18	13	3	4	6	19	184	3	2
広川町	1	3	4	60	11	5	18	13	3	4	6	19	184	3	2
田川郡	67	7	67	279	45	76	53	40	25	20	20	1	17	124	217
香添町	16	-	13	54	11	10	13	5	8	2	5	-	4	13	25
田崎町	8	2	6	38	6	8	11	4	-	6	3	-	6	7	21
系川町	6	1	3	28	4	5	6	9	-	1	3	-	1	15	33
大任町	11	1	8	69	9	28	9	7	10	5	1	-	3	15	40
赤福村	7	-	3	13	1	4	3	2	1	-	2	1	2	3	18
智村	2	-	1	6	-	4	1	-	-	-	1	-	-	1	7
智村	17	3	33	71	14	17	10	13	6	6	5	-	1	70	73
京都市	319	28	52	154	42	27	29	15	15	7	19	4	18	25	12
苅田町	259	23	34	107	33	15	17	14	14	3	11	4	14	20	11
みやこ町	60	5	18	47	9	12	12	1	1	4	8	-	4	5	1
築上郡	52	4	29	80	17	20	19	8	5	3	8	9	4	9	6
吉上町	2	-	2	16	5	4	2	1	2	-	2	-	1	1	2
上毛町	9	1	9	13	1	3	3	4	-	2	-	-	2	1	-
築上町	41	3	18	51	11	13	14	3	3	1	6	9	1	7	4

注) 表側の地域から、表頭の地域への転入者

田川市	柳川市	八女市	筑後市	大川市	行橋市	豊前市	中間市	小郡市	筑紫野市	春日市	大野城市	宗像市	太宰府市	古賀市	地域
14	1	2	7	1	38	2	161	6	7	24	14	225	1	37	遠賀郡
-	-	1	1	-	6	1	7	4	2	15	7	37	-	6	芦屋町
7	-	1	1	-	4	-	84	-	1	6	1	30	1	3	巻垣町
7	-	-	2	-	12	-	27	2	4	2	6	120	-	20	遠賀町
-	1	-	3	1	16	1	43	-	-	1	-	38	-	8	遠賀町
12	-	1	-	2	1	2	31	1	2	4	-	71	-	1	鞍手郡
8	-	-	-	1	-	-	1	-	-	2	-	12	-	-	手竹町
4	-	1	-	1	1	2	30	1	2	2	-	59	-	1	小鞍手町
8	-	-	-	-	3	-	2	1	1	4	3	1	-	1	嘉穂郡
8	-	-	-	-	3	-	2	1	1	4	3	1	-	1	穂川町
1	1	6	8	2	-	-	4	70	113	23	19	2	31	6	朝倉郡
1	1	6	6	2	-	-	4	70	112	20	19	1	31	6	倉前町
-	-	-	2	-	-	-	-	-	1	3	-	1	-	-	東峰村
-	2	4	9	-	1	-	-	56	24	2	6	-	9	3	三井郡
-	2	4	9	-	1	-	-	56	24	2	6	-	9	3	大刀洗町
-	86	3	54	68	-	-	-	1	6	5	3	-	1	-	三瀬郡
-	86	3	54	68	-	-	-	1	6	5	3	-	1	-	大瀬町
-	7	147	90	5	-	-	-	1	10	2	6	1	8	2	八女郡
-	7	147	90	5	-	-	-	1	10	2	6	1	8	2	広川町
767	1	2	1	-	72	5	17	7	10	14	11	17	2	3	田川郡
118	1	-	-	-	15	-	4	1	3	1	2	4	-	-	香添町
82	-	-	-	-	9	-	-	3	-	2	3	5	-	-	田崎町
105	-	-	-	-	7	-	-	-	2	2	2	1	1	-	田崎町
216	-	2	-	-	13	4	4	1	-	8	2	-	1	3	任崎町
59	-	-	-	-	7	-	-	-	-	-	-	-	-	-	大任町
30	-	-	-	-	1	-	-	-	-	-	-	1	-	-	赤任村
157	-	-	1	-	20	1	9	2	5	1	2	6	-	-	福智町
26	1	-	1	-	576	30	4	1	3	7	9	15	4	9	京都郡
12	1	-	1	-	330	20	3	1	3	7	5	14	4	8	都田町
14	-	-	-	-	246	10	1	-	-	-	4	1	-	1	苅みやこ町
10	4	1	-	-	190	105	-	-	1	8	10	4	-	2	築上郡
1	2	-	-	-	9	32	-	-	-	-	5	-	-	-	上富町
2	-	-	-	-	5	30	-	-	-	1	1	-	-	-	毛上町
7	2	1	-	-	176	43	-	-	1	7	4	4	-	2	上毛上町

第10表 県内市区町村間移動者数 - 平成22年10月～23年9月 -

地 域	福 津 市	う き は 市	宮 若 市	嘉 麻 市	朝 倉 市	み や ま 市	糸 島 市	筑 紫 郡	那 珂 川 町	糟 屋 郡	宇 美 町	篠 栗 町	志 免 町	須 恵 町	新 宮 町
遠 賀 郡	27	4	16	3	7	1	16	5	5	66	2	8	12	14	21
芦屋 町	2	3	1	1	-	-	4	1	1	7	-	-	-	5	1
水巻 町	6	1	1	1	2	1	6	2	2	18	-	2	3	3	8
岡垣 町	10	-	7	1	1	-	6	2	2	30	2	5	8	6	4
遠 賀 郡	9	-	7	-	4	-	-	-	-	11	-	1	1	-	8
鞍 手 郡	8	-	69	10	1	-	2	2	2	14	2	-	1	1	1
小 竹 町	2	-	37	5	1	-	-	1	1	8	1	-	1	-	-
鞍 手 町	6	-	32	5	-	-	2	1	1	6	1	-	-	-	1
嘉 穂 郡	8	-	13	81	-	-	-	-	-	27	-	11	3	3	3
桂 川 町	8	-	13	81	-	-	-	-	-	27	-	11	3	3	3
朝 倉 郡	1	21	2	7	120	-	3	5	5	28	4	4	1	5	1
筑 前 町	1	16	2	6	107	-	3	5	5	27	4	4	1	5	1
東 峰 村	-	5	-	1	13	-	-	-	-	1	-	-	-	-	-
三 井 郡	-	11	1	-	69	2	1	-	-	5	-	-	-	3	-
大 刀 洗 町	-	11	1	-	69	2	1	-	-	5	-	-	-	3	-
三 瀬 郡	-	4	-	-	1	10	-	-	-	4	-	1	1	-	1
大 瀬 町	-	4	-	-	1	10	-	-	-	4	-	1	1	-	1
八 女 郡	1	3	-	-	3	7	-	6	6	2	-	-	-	1	-
広 川 町	1	3	-	-	3	7	-	6	6	2	-	-	-	1	-
田 川 郡	5	4	21	48	3	1	4	2	2	31	1	9	2	5	3
香 春 町	1	1	1	2	-	-	-	-	-	3	1	-	-	-	1
添 田 町	-	1	-	3	-	-	-	-	-	4	-	1	-	1	-
系 田 町	-	-	9	4	-	-	-	1	1	4	-	1	-	2	-
川 崎 町	4	-	-	26	1	-	3	1	1	4	-	1	1	1	-
大 任 町	-	-	4	1	-	-	-	-	-	3	-	3	-	-	-
赤 智 村	-	-	-	-	-	-	1	-	-	1	-	-	-	-	-
福 智 町	-	2	7	12	2	1	-	-	-	12	-	3	1	1	2
京 都 郡	7	-	4	4	1	-	5	6	6	32	4	5	14	5	2
苅 田 町	6	-	3	1	1	-	5	4	4	27	4	5	11	5	1
み や こ 町	1	-	1	3	-	-	-	2	2	5	-	-	3	-	1
築 上 郡	1	-	-	2	1	-	-	2	2	2	-	-	-	-	-
吉 富 町	-	-	-	-	-	-	-	-	-	2	-	-	-	-	-
上 毛 町	-	-	-	-	-	-	-	-	-	-	-	-	-	-	-
築 上 町	1	-	-	2	1	-	-	2	2	-	-	-	-	-	-

注) 表側の地域から、表頭の地域への転入者

久 山 町	粕 屋 町	遠 賀 郡	芦 屋 町	水 巻 町	岡 垣 町	遠 賀 郡	鞍 手 郡	小 竹 町	鞍 手 町	嘉 穂 郡	桂 川 町	朝 倉 郡	筑 前 町	東 峰 村	地 域
3	6	655	105	153	249	148	46	5	41	-	-	1	1	-	遠 賀 郡
-	1	150	-	46	66	38	1	-	1	-	-	-	-	-	芦 屋 町
-	2	172	37	-	81	54	14	4	10	-	-	1	1	-	水 巻 町
3	2	136	29	51	-	56	10	1	9	-	-	-	-	-	遠 賀 郡
-	1	197	39	56	102	-	21	-	21	-	-	-	-	-	岡 垣 町
3	6	74	7	12	28	27	14	5	9	6	6	-	-	-	鞍 手 郡
3	3	9	-	2	7	-	9	-	9	4	4	-	-	-	小 竹 町
-	3	65	7	10	21	27	5	5	-	2	2	-	-	-	鞍 手 町
-	7	2	-	2	-	-	1	-	1	-	-	1	1	-	嘉 穂 郡
-	7	2	-	2	-	-	1	-	1	-	-	1	1	-	桂 川 町
-	13	1	-	-	-	1	-	-	-	-	-	3	1	2	朝 倉 郡
-	12	1	-	-	-	1	-	-	-	-	-	2	-	2	筑 前 町
-	1	-	-	-	-	-	-	-	-	-	-	1	1	-	東 峰 村
-	2	-	-	-	-	-	-	-	-	-	-	32	32	-	三 井 郡
-	2	-	-	-	-	-	-	-	-	-	-	32	32	-	大 刀 洗 町
-	1	-	-	-	-	-	-	-	-	-	-	2	2	-	三 瀧 郡
-	1	-	-	-	-	-	-	-	-	-	-	2	2	-	大 瀧 町
-	1	2	-	1	1	-	-	-	-	1	1	2	2	-	八 女 郡
-	1	2	-	1	1	-	-	-	-	1	1	2	2	-	広 川 町
-	11	19	2	7	6	4	34	9	25	21	21	2	2	-	田 川 郡
-	1	2	-	2	-	-	1	-	1	3	3	2	2	-	香 春 町
-	2	3	-	1	1	1	-	-	-	-	-	-	-	-	添 田 町
-	1	1	-	-	1	-	9	1	8	-	-	-	-	-	糸 田 町
-	1	1	1	-	-	-	5	2	3	3	3	-	-	-	川 崎 町
-	-	1	-	-	1	-	-	-	-	-	-	-	-	-	大 崎 町
-	1	1	-	1	-	-	-	-	-	-	-	-	-	-	赤 任 町
-	5	10	1	3	3	3	19	6	13	15	15	-	-	-	福 智 村
-	2	19	2	3	5	9	4	1	3	2	2	-	-	-	京 都 郡
-	1	15	1	3	2	9	4	1	3	1	1	-	-	-	苅 田 町
-	1	4	1	-	3	-	-	-	-	1	1	-	-	-	み や こ 町
1	1	5	3	-	1	1	4	4	-	-	-	1	1	-	築 上 郡
1	1	-	-	-	-	-	-	-	-	-	-	1	1	-	吉 上 町
-	-	1	-	-	1	-	-	-	-	-	-	-	-	-	富 毛 町
-	-	4	3	-	-	1	4	4	-	-	-	-	-	-	上 毛 上 町

第10表 県内市区町村間移動者数 - 平成22年10月～23年9月 -

地域	三井郡	大刀洗町	三潨郡	大木町	八女郡	広川町	田川郡	香春町	添田町	糸田町	川崎町	大任町	赤村	福智町	京都郡
遠賀郡	3	3	2	2	1	1	36	4	2	8	3	1	-	18	14
芦屋町	-	-	-	-	-	-	-	-	-	-	-	-	-	-	3
水巻町	3	3	2	2	1	1	10	-	1	-	2	-	-	7	5
遠賀町	-	-	-	-	-	-	17	1	1	7	1	1	-	6	4
遠賀郡	-	-	-	-	-	-	9	3	-	1	-	-	-	5	2
鞍手郡	-	-	-	-	-	-	21	4	-	5	-	-	-	12	2
小竹町	-	-	-	-	-	-	11	-	-	4	-	-	-	7	1
鞍手町	-	-	-	-	-	-	10	4	-	1	-	-	-	5	1
嘉穂郡	-	-	-	-	-	-	10	1	1	4	1	-	-	3	2
桂川町	-	-	-	-	-	-	10	1	1	4	1	-	-	3	2
朝倉郡	37	37	-	-	1	1	-	-	-	-	-	-	-	-	1
筑前村	37	37	-	-	-	-	-	-	-	-	-	-	-	-	1
三井郡	-	-	-	-	1	1	-	-	-	-	-	-	-	-	-
大刀洗町	-	-	-	-	2	2	1	1	-	-	-	-	-	-	1
三潨郡	2	2	-	-	5	5	1	-	1	-	-	-	-	-	-
大木町	2	2	-	-	5	5	1	-	1	-	-	-	-	-	-
八女郡	-	-	10	10	-	-	-	-	-	-	-	-	-	-	1
広川町	-	-	10	10	-	-	-	-	-	-	-	-	-	-	1
田川郡	2	2	-	-	2	2	590	80	76	75	118	81	33	127	40
香春町	1	1	-	-	-	-	92	-	13	8	14	14	21	22	8
添田町	-	-	-	-	-	-	84	11	-	7	37	15	1	13	3
糸田町	1	1	-	-	-	-	75	5	6	-	11	10	1	42	7
川崎町	-	-	-	-	-	-	123	16	32	22	-	22	4	27	8
大任町	-	-	-	-	1	1	85	16	15	2	32	-	2	18	2
赤村	-	-	-	-	-	-	26	4	5	2	8	2	-	5	4
福智町	-	-	-	-	1	1	105	28	5	34	16	18	4	-	8
京都郡	-	-	-	-	-	-	33	11	2	5	2	4	1	8	88
苅田町	-	-	-	-	-	-	12	6	-	2	2	-	-	2	37
みやこ町	-	-	-	-	-	-	21	5	2	3	-	4	1	6	51
築上郡	-	-	-	-	-	-	7	1	-	2	1	3	-	-	82
吉富町	-	-	-	-	-	-	2	-	-	2	-	-	-	-	4
上毛町	-	-	-	-	-	-	-	-	-	-	-	-	-	-	10
築上町	-	-	-	-	-	-	5	1	-	-	1	3	-	-	68

注) 表側の地域から、表頭の地域への転入者

苅田町	みやこ町	築上郡	吉富町	上毛町	築上町	地域
11	3	9	1	-	8	遠賀郡
2	1	6	-	-	6	芦屋町
3	2	1	-	-	1	水巻町
4	-	1	-	-	1	岡垣町
2	-	1	1	-	-	遠賀町
1	1	-	-	-	-	鞍手郡
-	1	-	-	-	-	小竹町
1	-	-	-	-	-	小手町
2	-	1	1	-	-	嘉穂郡
2	-	1	1	-	-	桂川町
1	-	-	-	-	-	朝倉郡
1	-	-	-	-	-	筑前村
-	-	-	-	-	-	筑東村
1	-	1	-	-	1	三井郡
1	-	1	-	-	1	大刀洗町
-	-	-	-	-	-	三瀬郡
-	-	-	-	-	-	大木町
1	-	-	-	-	-	八女郡
1	-	-	-	-	-	広川町
25	15	4	1	-	3	田川郡
6	2	-	-	-	-	香春町
2	1	-	-	-	-	添田町
2	5	-	-	-	-	糸田町
6	2	-	-	-	-	川崎町
2	-	-	-	-	-	大任町
1	3	-	-	-	-	赤村
6	2	4	1	-	3	福智町
51	37	82	9	7	66	京都郡
-	37	40	3	2	35	苅田町
51	-	42	6	5	31	みやこ町
46	36	78	28	25	25	築上郡
2	2	30	-	18	12	吉富町
2	8	40	27	-	13	上毛町
42	26	8	1	7	-	築上町

第11表 都道府県(再掲 20大都市)及び国外からの転入者数(表側の地域から表頭の地

地 域	福 岡 県	市 部	郡 部	福 岡 地 域	筑 後 地 域	筑 豊 地 域	北 九 州 地 域	圏 北 九 州 地 域	圏 遠 賀 ・ 中 域 間	京 築 圏 域	福 岡 市 圏 域	筑 紫 圏 域
県 外 計	116,958	106,916	10,042	76,023	13,297	4,090	23,548	18,217	1,859	3,472	55,831	10,338
国 内 計	105,532	96,413	9,119	68,993	11,994	3,530	21,015	16,234	1,745	3,036	50,366	9,588
国 外 計	11,426	10,503	923	7,030	1,303	560	2,533	1,983	114	436	5,465	750
北 海 道 県	1,066	965	101	679	143	32	212	150	24	38	479	124
青 森 県	214	177	37	108	27	11	68	24	15	29	72	32
岩 手 県	145	134	11	79	18	8	40	34	1	5	63	5
宮 城 県	871	809	62	571	131	21	148	114	13	21	441	45
秋 田 県	83	76	7	46	14	3	20	14	1	5	34	5
山 形 県	94	89	5	49	19	5	21	15	1	5	38	5
福 島 県	506	457	49	278	64	25	139	105	7	27	172	56
茨 城 県	825	739	86	442	113	24	246	176	18	52	323	56
栃 木 県	495	448	47	265	83	21	126	103	3	20	163	43
群 馬 県	327	287	40	183	60	20	64	50	-	14	110	33
埼 玉 県	3,365	2,899	466	2,177	314	100	774	498	199	77	1,506	343
千 葉 県	3,708	3,389	319	2,483	339	125	761	631	56	74	1,750	320
東 京 都	11,816	11,078	738	8,520	1,006	386	1,904	1,593	118	193	6,753	920
神 奈 川 県	6,661	6,177	484	4,411	693	169	1,388	958	65	365	3,451	512
新 潟 県	295	268	27	164	49	15	67	56	5	6	106	37
富 山 県	170	143	27	120	15	4	31	29	-	2	70	16
石 川 県	329	289	40	186	44	10	89	62	12	15	128	16
福 井 県	97	93	4	47	16	3	31	25	1	5	31	9
山 梨 県	169	159	10	106	24	14	25	23	-	2	71	19
長 野 県	331	313	18	218	43	9	61	56	-	5	156	24
岐 阜 県	406	352	54	223	51	23	109	73	13	23	134	38
静 岡 県	1,090	916	174	571	143	50	326	180	89	57	374	121
愛 知 県	3,471	3,123	348	2,118	391	170	792	598	61	133	1,402	298
三 重 県	597	516	81	273	100	18	206	152	35	19	163	58
滋 賀 県	511	461	50	290	60	38	123	97	9	17	196	45
京 都 府	1,257	1,174	83	817	134	44	262	227	13	22	588	109
大 阪 府	5,674	5,230	444	3,885	433	274	1,082	913	70	99	2,946	458
兵 庫 県	2,959	2,752	207	2,014	322	80	543	457	34	52	1,496	263
和 歌 山 県	511	471	40	320	65	25	101	88	3	10	212	65
鳥 取 県	198	180	18	109	19	21	49	45	1	3	83	8
島 根 県	300	265	35	177	22	8	93	64	12	17	114	43
岡 山 県	411	384	27	232	54	13	112	96	5	11	180	23
山 西 県	1,166	1,058	108	702	103	44	317	262	21	34	477	129
広 島 県	3,558	3,237	321	2,324	303	115	816	704	38	74	1,681	301
山 口 県	5,119	4,486	633	2,462	293	152	2,212	1,690	342	180	1,849	284
徳 島 県	246	232	14	137	43	3	63	51	3	9	105	16
香 川 県	721	661	60	491	79	14	137	116	6	15	354	74
愛 媛 県	928	874	54	602	57	28	241	209	8	24	470	73
高 知 県	305	286	19	190	30	11	74	60	2	12	130	37
佐 賀 県	7,395	6,813	582	4,553	1,886	221	735	602	62	71	3,008	817
長 崎 県	8,963	8,317	646	6,710	798	255	1,200	1,008	76	116	4,994	938
熊 本 県	8,723	8,051	672	5,711	1,626	225	1,161	965	68	128	4,102	851
大 分 県	7,011	6,161	850	4,113	691	260	1,947	1,200	68	679	2,886	625
宮 崎 県	4,060	3,742	318	2,875	365	131	689	540	43	106	2,131	407
鹿 児 島 県	6,255	5,793	462	4,519	549	206	981	825	63	93	3,411	597
沖 縄 県	2,130	1,889	241	1,443	162	96	429	296	61	72	963	290
札 幌 市 内	513	497	16	350	71	9	83	67	3	13	281	43
仙 台 市 内	557	524	33	427	36	12	82	74	3	5	332	30
さい たま 市 内	832	762	70	621	60	14	137	122	4	11	445	83
千 葉 市 内	578	521	57	360	47	37	134	109	8	17	242	48
都 内 特 別 区	9,009	8,475	534	6,654	742	271	1,342	1,131	61	150	5,384	653
横 浜 市 内	3,045	2,885	160	2,292	175	64	514	405	18	91	1,821	273
川 崎 市 内	1,433	1,341	92	1,029	141	28	235	209	11	15	799	107
相 模 原 市 内	336	321	15	262	2	6	66	53	3	10	219	35
新 潟 市 内	133	116	17	73	15	7	38	31	5	2	54	8
静 岡 市 内	177	169	8	112	25	7	33	26	-	7	99	6
浜 松 市 内	312	237	75	147	32	7	126	54	34	38	87	51
名 古 屋 市 内	1,550	1,437	113	1,041	144	57	308	257	13	38	778	129
京 都 市 内	844	795	49	570	81	27	166	148	6	12	413	78
大 阪 市 内	1,934	1,799	135	1,340	136	114	344	306	10	28	1,064	145
堺 市 内	406	366	40	256	16	24	110	91	10	9	174	40
神 戸 市 内	946	882	64	642	95	28	181	151	8	22	484	78
岡 山 市 内	643	586	57	442	43	16	142	116	12	14	315	78
広 島 市 内	2,165	1,984	181	1,560	175	51	379	338	12	29	1,144	196
北 九 州 市 内	29,034	26,048	2,986	6,302	621	1,393	20,718	17,391	1,974	1,353	4,261	677
福 岡 市 内	59,656	53,537	6,119	51,660	2,747	1,305	3,944	3,267	293	384	37,643	6,043

注) 表側の地域から、表頭の地域への転入者

地域へ) - 平成22年10月～23年9月 -

圏糟 屋中 南 域部	北宗 部像 圏糟 域屋	糸 島 圏 域	朝 倉 圏 域	圏八 女・ 筑 域後	久 留 米 圏 域	有 明 圏 域	圏直 方・ 鞍 域手	圏飯 塚・ 嘉 域穂	田 川 圏 域	北 九 州 市	門 司 区	若 松 区	戸 畑 区	地 域		
3,494	3,914	1,386	1,060	1,426	8,756	3,115	1,048	2,137	905	18,217	1,322	1,151	1,024	県	外	計
3,263	3,621	1,238	917	1,271	7,832	2,891	874	1,875	781	16,234	1,221	984	891	国	内	計
231	293	148	143	155	924	224	174	262	124	1,983	101	167	133	国	外	外
18	34	11	13	11	110	22	6	24	2	150	10	13	8	北	海	道
1	2	-	1	-	27	-	5	3	3	24	-	2	1	青	森	県
5	3	1	2	4	13	1	6	2	-	34	2	4	1	岩	手	県
13	54	15	3	7	48	76	5	8	8	114	7	10	5	宮	城	県
3	2	2	-	3	8	3	-	3	-	14	1	-	4	秋	田	県
1	2	3	-	-	14	5	-	5	-	15	1	3	1	山	形	県
18	16	12	4	1	43	20	7	7	11	105	9	8	2	福	島	県
13	33	7	10	17	61	35	8	12	4	176	8	8	7	茨	城	県
16	39	1	3	3	58	22	8	6	7	103	9	8	3	栃	木	県
16	14	1	9	6	39	15	3	9	8	50	15	2	3	群	馬	県
109	146	34	39	48	190	76	28	37	35	498	38	46	10	埼	玉	県
114	191	74	34	38	229	72	37	59	29	631	45	37	34	千	葉	都
296	315	137	99	135	610	261	95	195	96	1,593	112	110	111	東	京	都
136	193	76	43	40	521	132	47	85	37	958	72	57	28	神	奈	川
6	13	1	1	17	23	9	-	10	5	56	1	8	2	新	潟	県
22	10	1	1	1	7	7	-	2	2	29	5	2	2	富	山	県
18	18	4	2	7	25	12	2	6	2	62	5	2	2	石	川	県
1	4	2	-	5	9	2	-	2	1	25	1	2	1	福	井	県
2	3	8	3	2	16	6	7	6	1	23	2	-	-	山	梨	県
12	13	11	2	10	26	7	7	2	-	56	5	5	6	長	野	県
20	11	4	16	9	37	5	7	6	10	73	2	5	2	岐	阜	県
28	28	14	6	18	81	44	20	20	10	180	8	20	10	静	岡	県
115	216	40	47	53	242	96	56	65	49	598	37	48	41	愛	知	県
31	16	2	3	11	63	26	4	8	6	152	8	19	8	三	重	県
14	18	4	13	7	42	11	6	21	11	97	7	3	11	滋	賀	県
29	62	14	15	27	72	35	11	26	7	227	31	13	11	京	都	府
162	221	57	41	50	261	122	53	154	67	913	44	57	61	大	阪	府
72	112	42	29	37	216	69	14	47	19	457	35	25	19	兵	庫	県
14	11	12	6	9	45	11	9	10	6	88	1	8	2	和	良	県
7	3	1	7	2	12	5	7	6	8	45	4	3	1	歌	山	県
6	12	2	-	1	20	1	1	6	1	64	3	2	6	鳥	取	県
12	15	2	-	1	39	14	2	6	5	96	11	7	8	島	根	県
47	21	18	10	11	67	25	12	21	11	262	13	16	25	岡	山	県
166	134	27	15	33	208	62	32	53	30	704	56	39	27	岡	山	県
126	136	39	28	26	184	83	38	76	38	1,690	289	75	73	山	口	県
7	2	7	-	7	34	2	-	1	2	51	1	2	-	徳	島	県
30	23	10	-	5	58	16	4	9	1	116	6	8	6	香	川	県
13	35	10	1	6	43	8	8	15	5	209	23	13	9	愛	媛	県
5	10	7	1	3	25	2	2	7	2	60	1	3	3	高	知	県
235	215	192	86	177	1,469	240	48	138	35	602	31	28	42	佐	賀	県
294	332	101	51	73	606	119	55	170	30	1,008	66	61	81	長	崎	県
347	285	57	69	163	639	824	60	116	49	965	46	37	46	熊	本	県
231	171	62	138	78	506	107	62	134	64	1,200	74	86	79	大	分	県
147	123	41	26	34	263	68	23	89	19	540	19	24	28	宮	崎	県
229	203	49	30	51	404	94	43	130	33	825	40	49	48	鹿	児	県
56	101	23	10	24	119	19	26	58	12	296	17	6	13	沖	縄	県
8	13	4	1	5	57	9	1	6	2	67	7	11	2	札	幌	市
8	40	14	3	4	28	4	3	4	5	74	1	2	3	仙	台	市
33	40	13	7	8	42	10	4	6	4	122	13	7	3	さ	いた	市
14	37	14	5	2	39	6	8	19	10	109	12	2	5	千	葉	市
237	230	87	63	96	449	197	65	138	68	1,131	80	71	85	都	内	区
60	83	41	14	10	118	47	12	37	15	405	29	24	16	横	浜	市
34	64	18	7	15	97	29	11	11	6	209	17	8	4	川	崎	市
1	4	-	3	-	2	-	3	2	1	53	5	4	1	相	模	市
1	9	-	1	8	6	1	-	4	3	31	-	7	2	新	潟	市
-	2	4	1	4	8	13	-	5	2	26	1	-	2	静	岡	市
3	3	-	3	5	19	8	1	2	4	54	1	15	4	浜	松	市
35	64	21	14	22	96	26	18	25	14	257	20	16	13	名	古	市
20	40	8	11	15	46	20	8	14	5	148	18	6	9	京	都	市
46	54	21	10	15	91	30	29	50	35	306	16	23	21	大	阪	市
15	19	4	4	2	13	1	3	15	6	91	2	4	11	大	塚	市
22	43	6	9	9	62	24	7	11	10	151	16	10	12	神	戸	市
28	8	6	7	3	35	5	9	2	5	116	11	1	14	岡	山	市
123	82	14	1	22	125	28	16	24	11	338	25	6	13	広	島	市
289	917	88	70	74	411	136	618	365	410	17,391	1,447	1,524	1,353	北	九	市
3,434	2,638	1,585	317	340	1,798	609	333	634	338	3,267	238	159	204	福	岡	市

第11表 都道府県(再掲 20大都市)及び国外からの転入者数(表側の地域から表頭の地域へ)

地域	小倉北区	小倉南区	八幡東区	八幡西区	福岡市	東区	博多区	中央区	南区	西区	城南区	早良区	大牟田市	久留米市	直方市
県外計	4,938	4,481	1,141	4,160	55,831	9,474	11,657	9,602	7,587	6,261	3,717	7,533	2,113	6,565	580
国内計	4,316	4,221	929	3,672	50,366	8,058	10,557	9,075	6,598	5,751	3,509	6,818	1,987	5,887	457
国	622	260	212	488	5,465	1,416	1,100	527	989	510	208	715	126	678	123
北海道	32	31	18	38	479	86	92	71	42	88	34	66	18	88	4
青森県	6	4	-	11	72	17	13	15	11	8	4	4	-	23	4
岩手県	7	8	-	12	63	8	22	7	3	14	1	8	1	11	4
宮城県	38	23	2	29	441	72	78	92	53	50	19	77	67	38	2
秋田県	4	3	-	2	34	4	6	3	3	5	8	5	2	4	-
山形県	2	7	-	1	38	8	6	5	2	5	1	11	2	10	-
福島県	8	31	8	39	172	45	28	24	10	33	14	18	15	24	1
茨城県	46	49	6	52	323	58	49	33	44	49	23	67	20	50	4
栃木県	22	23	2	36	163	53	27	18	28	14	4	19	15	48	7
群馬県	12	9	2	7	110	20	36	13	18	10	6	7	13	20	-
埼玉県	127	104	41	132	1,506	236	276	255	188	221	77	253	53	153	15
千葉県	167	156	54	138	1,750	256	273	299	196	254	124	348	52	154	15
東京都	457	311	101	391	6,753	801	1,213	1,739	782	757	397	1,064	141	466	47
神奈川県	259	269	47	226	3,451	530	576	604	501	490	188	562	80	449	26
新潟県	11	8	4	22	106	10	19	13	22	15	8	19	6	19	-
富山県	9	5	2	4	70	14	15	2	14	10	10	5	6	6	-
石川県	25	13	4	11	128	18	35	16	12	14	11	22	11	23	-
福井県	4	13	1	3	31	2	9	10	3	3	2	2	-	9	-
山梨県	5	13	-	3	71	9	12	15	5	17	5	8	4	10	-
長野県	15	17	-	8	156	29	28	32	22	15	4	26	5	21	6
岐阜県	22	22	2	18	134	34	32	8	13	25	8	14	3	28	4
静岡県	28	37	9	68	374	63	70	41	61	58	22	59	35	68	13
愛知県	127	142	35	168	1,402	273	282	200	175	200	69	203	55	180	23
三重県	18	44	5	50	163	31	34	16	18	30	6	28	11	49	-
滋賀県	19	22	5	30	196	23	45	38	29	28	10	23	4	33	5
京都府	64	40	17	51	588	104	132	122	63	71	33	63	17	49	7
大阪府	271	239	60	181	2,946	406	620	549	374	378	138	481	89	205	31
兵庫県	125	131	31	91	1,496	229	228	262	214	231	73	259	52	164	6
和歌山県	19	24	11	23	212	37	47	24	17	49	13	25	2	24	4
鳥取県	8	13	4	12	83	14	13	7	6	19	4	20	3	9	4
島根県	12	16	3	22	114	18	25	23	21	11	12	4	1	16	1
岡山県	25	21	3	21	180	47	38	19	19	21	14	22	10	27	-
広島県	58	69	12	69	477	92	65	62	56	76	36	90	17	52	8
山口県	170	208	43	161	1,681	276	428	236	240	213	110	178	41	157	24
徳島県	526	389	63	275	1,849	335	452	300	219	158	164	221	56	149	20
香川県	12	22	6	8	105	24	18	18	7	14	8	16	1	30	-
愛媛県	22	42	8	24	354	62	56	39	51	48	23	75	12	49	1
高知県	38	85	4	37	470	72	86	61	72	71	48	60	4	32	5
佐賀県	17	27	1	8	130	18	33	24	20	21	4	10	2	21	2
長崎県	173	166	38	124	3,008	483	643	566	425	342	208	341	104	1,033	21
熊本県	243	314	55	188	4,994	812	1,203	839	710	433	451	546	72	437	24
大分県	292	234	64	246	4,102	673	958	745	558	359	340	469	691	490	30
宮崎県	345	327	63	226	2,886	479	715	521	403	251	213	304	60	364	35
鹿児島県	161	159	32	117	2,131	396	497	364	279	178	180	237	54	207	16
沖縄県	183	266	46	193	3,411	588	822	564	466	308	297	366	66	311	24
札幌市	17	12	7	11	281	49	48	39	25	53	26	41	9	45	1
仙台市	28	20	2	18	332	51	56	80	37	32	16	60	4	22	2
さいたま市	39	35	8	17	445	65	71	82	33	87	30	77	10	27	4
千葉市	29	37	8	16	242	45	42	48	24	26	17	40	5	15	5
内務特別区	347	207	60	281	5,384	626	961	1,439	646	572	302	838	100	339	31
横浜市	120	97	24	95	1,821	314	298	307	290	245	110	257	38	87	7
川崎市	65	37	14	64	799	96	121	154	110	126	43	149	21	76	4
相模原市	11	9	3	20	219	31	38	33	30	28	10	49	-	-	3
新潟市	9	4	2	7	54	6	7	6	7	14	6	8	1	6	-
静岡市	8	8	4	3	99	14	20	15	10	18	2	20	13	8	-
浜松市	5	3	2	24	87	10	17	9	16	11	11	13	4	17	-
名古屋市	72	67	12	57	778	123	155	130	86	102	39	143	21	66	13
京都市	45	30	9	31	413	73	85	92	45	50	22	46	14	28	4
大阪市	100	69	28	49	1,064	137	274	256	112	98	43	144	27	68	17
堺市	14	34	6	20	174	21	30	29	21	41	5	27	-	12	2
神戸市	52	42	7	12	484	84	89	79	70	51	20	91	22	48	2
岡山市	26	35	7	22	315	60	42	42	39	52	22	58	3	24	8
広島市	78	113	25	78	1,144	183	297	161	174	146	68	115	18	91	16
北九州市	4,426	3,371	2,193	3,077	4,261	942	852	825	483	404	259	496	99	283	425
福岡市	1,049	643	189	785	37,643	4,942	6,598	7,001	5,603	3,995	4,083	5,421	327	1,240	180

注) 表側の地域から、表頭の地域への転入者

ㄨ) - 平成22年10月 ~ 23年9月 -

飯塚市	田川市	柳川市	八女市	筑後市	大川市	行橋市	豊前市	中間市	小郡市	筑紫野市	春日市	大野城市	宗像市	太宰府市	地域	計
1,776	426	668	574	619	492	1,144	456	342	1,031	2,228	3,311	2,309	1,480	1,686	県外	計
1,567	361	596	532	540	468	1,057	432	306	910	1,937	3,183	2,143	1,342	1,547	国内	計
209	65	72	42	79	24	87	24	36	121	291	128	166	138	139	外国	外
23	2	3	8	3	-	16	3	3	8	26	34	19	14	21	北海道	
2	3	-	-	-	-	7	-	2	4	6	18	3	2	5	青森県	
2	-	-	4	-	-	1	2	-	1	2	-	2	2	1	岩手県	
8	6	8	2	4	-	10	1	2	9	6	24	6	15	5	宮城県	
3	-	-	1	2	2	1	2	-	-	2	1	2	-	-	秋田県	
5	-	2	-	-	1	1	-	1	3	1	2	2	1	-	山形県	
6	8	-	1	-	4	19	1	-	2	18	22	6	8	9	福島県	
9	2	15	2	12	-	14	1	5	6	12	19	7	8	12	茨城県	
6	3	1	1	2	2	10	-	-	8	6	16	9	13	7	栃木県	
7	4	1	-	6	2	2	1	-	3	9	9	10	2	3	群馬県	
31	8	14	22	19	9	26	6	4	20	64	144	61	50	51	埼玉県	
42	8	12	29	7	15	29	7	2	40	71	108	76	61	45	埼玉県	
159	34	77	58	58	40	78	28	38	50	175	339	194	111	154	東京都	
67	14	31	25	5	11	167	35	21	39	121	171	104	65	84	神奈川県	
10	4	3	5	10	-	2	1	-	-	16	11	3	5	4	神奈川県	
2	-	-	-	-	-	1	-	-	-	6	3	4	1	3	富山県	
5	2	1	-	5	1	9	2	1	-	4	4	1	13	7	石川県	
2	1	-	3	2	-	1	3	-	-	2	-	2	1	4	福井県	
6	1	2	-	1	1	1	1	-	3	1	10	4	3	2	山梨県	
2	-	1	9	1	1	2	1	-	1	4	8	9	6	2	長野県	
4	5	2	3	6	2	13	-	2	1	5	20	10	5	3	岐阜県	
12	8	6	10	4	3	19	1	3	9	20	49	14	9	29	静岡県	
49	21	19	28	16	26	64	18	6	25	41	110	80	109	39	愛知県	
6	2	11	4	7	3	2	7	7	10	12	6	19	9	19	三重県	
21	4	5	3	3	1	7	1	3	3	22	7	9	3	4	滋賀県	
23	4	9	14	6	1	8	6	2	12	33	20	23	17	26	京都府	
121	27	24	31	10	8	33	13	21	35	85	85	149	76	96	大阪府	
38	5	13	13	19	9	19	8	11	26	61	85	55	37	39	兵庫県	
8	2	7	3	6	-	3	1	-	8	12	26	15	6	11	奈良県	
2	7	1	2	-	2	-	-	1	1	1	2	3	2	1	和歌山県	
5	-	-	1	-	-	-	-	3	4	-	20	8	8	14	鳥取県	
6	4	3	1	-	1	5	-	3	9	4	10	3	12	3	島根県	
14	5	6	8	2	-	18	2	6	9	41	38	23	6	11	岡山県	
41	15	10	17	14	12	32	7	6	26	70	92	53	55	56	岡山県	
60	19	20	9	10	10	85	15	30	15	50	85	55	49	58	広島県	
-	1	1	5	2	4	4	1	2	-	1	6	5	1	3	徳島県	
8	1	2	3	1	-	3	2	2	7	9	29	16	8	14	香川県	
13	4	3	-	6	2	5	3	2	2	14	19	30	13	7	愛媛県	
6	1	-	-	2	-	4	2	1	-	10	7	10	3	8	高知県	
118	17	104	57	89	168	17	14	26	181	229	187	194	89	133	佐賀県	
151	15	33	19	44	26	30	7	18	100	151	387	204	129	126	長崎県	
100	28	80	57	81	50	39	17	24	55	194	274	208	103	122	熊本県	
115	25	33	36	25	14	136	193	16	57	114	200	132	69	113	大分県	
79	15	11	7	18	6	46	4	12	38	82	136	89	47	59	宮崎県	
117	17	18	19	27	20	37	15	17	58	86	223	162	66	78	鹿児島県	
53	9	4	12	5	11	31	-	3	22	38	117	50	30	56	沖縄県	
6	2	-	5	-	-	5	3	3	6	6	11	16	7	9	札幌市	市内
4	4	-	-	4	-	4	-	2	5	2	15	5	8	4	仙台市	市内
5	2	-	3	2	4	4	-	2	7	19	27	10	10	20	さいたま市	市内
14	2	-	2	-	9	2	1	-	8	3	21	11	15	11	千葉市	市内
111	22	64	41	42	29	60	24	27	42	129	225	155	84	104	東京都	特別区
34	7	-	6	2	4	46	8	11	17	60	109	55	24	36	横浜市	市内
9	4	4	7	2	-	6	2	3	15	32	25	24	20	17	川崎市	市内
-	-	-	-	-	-	-	1	1	-	-	15	9	-	10	相模原市	市内
4	2	-	1	5	-	1	-	-	-	-	5	1	1	2	新潟市	市内
3	-	-	3	-	-	6	-	-	-	-	2	1	-	1	静岡市	市内
2	4	1	1	3	-	8	-	1	1	1	30	11	2	2	浜松市	市内
19	6	1	9	6	20	10	10	1	6	5	54	42	22	17	名古屋市	市内
13	2	-	8	5	1	3	5	2	8	24	13	16	13	19	京都市	市内
36	16	1	12	3	3	5	2	3	12	26	36	46	23	23	大阪市	市内
11	3	-	2	-	1	1	-	5	-	7	3	17	8	8	堺市	市内
10	2	2	7	1	-	7	6	3	8	9	36	13	15	15	神戸市	市内
1	2	1	3	-	-	9	-	3	7	25	25	15	2	5	岡山市	市内
21	9	-	12	10	8	15	3	2	20	37	67	38	36	32	広島市	市内
312	171	20	32	29	25	522	87	634	73	135	190	154	481	95	北九州市	市内
498	147	199	175	130	76	156	53	79	324	980	1,842	1,428	753	771	福岡市	市内

第11表 都道府県(再掲 20大都市)及び国外からの転入者数(表側の地域から表頭の地域へ)

地域	古賀市	福津市	うきは市	宮若市	嘉麻市	朝倉市	みやま市	糸島市	筑紫郡	那珂川町	糟屋郡	宇美町	篠栗町	志免町	須恵町
県外計	1,092	705	359	230	260	702	334	1,386	804	804	4,131	456	502	1,022	321
国内計	1,019	654	306	222	220	594	308	1,238	778	778	3,869	404	458	976	287
国外計	73	51	53	8	40	108	26	148	26	26	262	52	44	46	34
北海道	12	6	10	1	1	1	1	11	24	24	20	3	7	2	1
青森県	-	-	-	-	1	1	-	-	-	-	1	-	-	-	-
岩手県	-	1	-	2	-	-	-	1	-	-	5	-	1	-	-
宮城県	15	6	-	3	-	1	1	15	4	4	31	2	-	11	-
秋田県	-	1	2	-	-	-	1	2	-	-	4	-	-	3	-
山形県	-	1	-	-	-	-	1	3	-	-	1	-	-	1	-
福島県	2	5	6	5	1	-	5	12	1	1	19	2	4	6	6
茨城県	15	8	5	2	2	3	-	7	6	6	15	-	1	4	1
栃木県	3	16	-	-	-	2	6	1	5	5	23	-	2	6	-
群馬県	5	5	14	-	1	8	1	1	2	2	18	-	-	5	3
埼玉県	33	31	2	3	4	29	9	34	23	23	141	14	7	34	11
千葉県	65	38	9	9	14	18	8	74	20	20	141	14	21	29	8
東京都	74	89	28	26	25	63	43	137	58	58	337	47	50	67	31
神奈川県	38	57	10	10	15	26	21	76	32	32	169	14	22	38	16
新潟県	1	-	4	-	-	1	-	1	3	3	13	-	-	5	-
富山県	6	3	-	-	-	1	1	1	-	-	22	3	11	7	1
石川県	4	1	-	-	1	-	-	4	-	-	18	1	1	4	5
福井県	3	-	-	-	-	-	2	2	1	1	1	-	-	-	1
山梨県	-	-	2	3	-	2	-	8	2	2	2	-	1	-	1
長野県	4	1	3	-	-	2	1	11	1	1	14	2	6	3	-
岐阜県	1	1	3	2	2	16	-	4	-	-	24	2	-	3	4
静岡県	12	6	-	5	4	6	3	14	9	9	29	10	1	9	5
愛知県	58	24	4	20	14	32	22	40	28	28	140	22	24	18	23
三重県	5	2	1	1	1	1	4	2	2	2	31	4	1	8	4
滋賀県	4	5	4	1	-	10	2	4	3	3	20	-	6	4	-
京都府	22	11	9	2	3	12	9	14	7	7	41	5	5	3	7
大阪府	61	39	3	11	27	25	9	57	43	43	207	11	24	62	5
兵庫県	34	22	5	5	8	19	4	42	23	23	91	14	15	16	10
和歌山県	4	-	6	2	1	6	2	12	1	1	15	1	1	8	1
鳥取県	-	-	-	-	4	5	1	1	1	1	8	-	2	4	-
島根県	2	1	-	-	1	-	-	2	1	1	7	-	-	-	-
岡山県	-	2	1	1	-	-	1	2	3	3	13	2	3	4	-
広島県	6	6	5	4	3	9	2	18	16	16	50	7	4	21	2
山口県	34	21	10	3	5	13	11	27	30	30	190	12	14	62	12
徳島県	37	23	5	11	11	19	7	39	36	36	153	21	12	34	7
香川県	1	-	-	-	1	-	-	7	1	1	7	1	1	-	2
愛媛県	4	6	-	1	1	-	2	10	6	6	35	1	3	7	1
高知県	11	5	1	2	-	1	1	10	3	3	19	-	1	2	2
佐賀県	4	3	2	-	1	-	-	7	2	2	5	-	2	1	-
長崎県	58	30	26	22	15	47	32	192	74	74	273	30	45	67	20
熊本県	99	40	24	20	11	33	14	101	70	70	358	42	35	101	23
大宮市	92	48	22	12	10	47	53	57	53	53	389	44	33	132	27
分岐市	43	40	59	14	13	93	14	62	66	66	250	31	39	58	21
宮崎県	47	19	5	6	7	17	3	41	41	41	157	15	23	45	11
鹿児島県	69	21	9	12	8	18	10	49	48	48	276	22	22	66	12
沖縄県	31	10	7	1	4	7	1	23	29	29	86	5	8	16	3
札幌市	2	3	5	-	-	1	-	4	1	1	9	3	2	-	1
仙台市	11	6	-	1	-	1	-	14	4	4	23	1	-	7	-
さいたま市	11	7	1	-	1	6	-	13	7	7	45	2	1	9	4
千葉市	9	5	7	1	5	4	1	14	2	2	22	2	5	2	1
内務特別区	48	69	21	20	19	34	33	87	40	40	266	39	38	57	22
横浜市	23	20	5	-	2	8	9	41	13	13	76	2	6	21	3
川崎市	6	22	2	3	2	5	4	18	9	9	50	2	7	8	5
相模原市	-	4	2	-	2	2	-	-	1	1	1	-	1	-	-
新潟市	1	-	-	-	-	1	-	-	-	-	8	-	-	-	-
静岡市	1	-	-	-	1	1	-	4	2	2	1	-	-	-	-
浜松市	-	1	-	1	-	3	3	-	7	7	3	-	-	1	1
名古屋	20	10	1	2	5	11	4	21	11	11	47	13	5	3	9
京都市	11	11	9	2	1	8	6	8	6	6	25	5	4	2	4
大阪市	9	11	2	5	13	7	2	21	14	14	57	2	3	18	2
堺市	9	2	-	1	4	-	1	4	5	5	15	1	4	8	-
神戸市	12	11	1	3	1	7	-	6	5	5	27	1	8	4	-
岡山市	2	3	3	1	-	6	1	6	8	8	29	6	2	11	2
広島市	19	17	5	-	2	-	10	14	22	22	133	7	12	51	4
北九州市	170	172	16	78	41	47	17	88	103	103	383	32	55	88	27
福岡市	684	467	82	83	91	194	83	1,585	1,022	1,022	4,168	428	430	1,167	308

注) 表側の地域から、表頭の地域への転入者

ㄨ) - 平成22年10月 ~ 23年9月 -

新 宮 町	久 山 町	粕 屋 町	遠 賀 郡	芦 屋 町	水 巻 町	岡 垣 町	遠 賀 郡	鞍 手 郡	小 竹 町	鞍 手 郡	嘉 穂 郡	桂 川 町	朝 倉 郡	筑 前 町	地 域		
637	95	1,098	1,517	708	295	290	224	238	96	142	101	101	358	323	県	外	計
606	86	1,052	1,439	705	274	254	206	195	85	110	88	88	323	288	国	内	計
31	9	46	78	3	21	36	18	43	11	32	13	13	35	35	国	外	道
2	2	3	21	6	3	9	3	1	1	-	-	-	12	6	北	海	道
-	-	1	13	11	1	-	1	1	1	-	-	-	-	-	青	森	道
-	-	4	1	-	-	1	-	-	-	-	-	-	2	2	岩	手	道
18	-	-	11	4	3	2	2	-	-	-	-	-	2	2	宮	城	道
1	-	-	1	-	1	-	-	-	-	-	-	-	-	-	秋	田	道
-	-	-	-	-	-	-	-	-	-	-	-	-	-	-	山	形	道
1	-	-	7	1	1	2	3	1	-	1	-	-	4	4	福	島	道
2	3	4	13	3	3	5	2	2	2	-	1	1	7	7	茨	城	道
7	-	8	3	-	1	2	-	1	1	-	-	-	1	1	栃	木	道
2	4	4	-	-	-	-	-	3	-	3	1	1	1	1	群	馬	道
32	5	38	195	170	4	12	9	10	2	8	2	2	10	6	埼	玉	道
27	1	41	54	7	21	10	16	13	3	10	3	3	16	16	千	葉	道
41	15	86	80	20	22	24	14	22	8	14	11	11	36	34	東	京	都
33	2	44	44	6	18	16	4	11	7	4	3	3	17	16	神	奈	川
7	-	1	5	5	-	-	-	-	-	-	-	-	-	-	新	潟	川
-	-	-	-	-	-	-	-	-	-	-	-	-	-	-	富	山	川
-	1	6	11	11	-	-	-	2	-	2	-	-	2	2	石	川	川
-	-	-	1	-	1	-	-	-	-	-	-	-	-	-	福	井	川
-	-	-	-	-	-	-	-	4	4	-	-	-	1	1	山	梨	川
2	-	1	-	-	-	-	-	1	-	1	-	-	-	-	長	野	川
4	-	11	11	10	-	1	-	1	-	1	-	-	-	-	岐	阜	川
1	-	3	86	64	8	11	3	2	1	1	4	4	-	-	静	岡	川
25	3	25	55	15	9	18	13	13	6	7	2	2	15	15	愛	重	川
-	1	13	28	7	11	3	7	3	-	3	1	1	2	2	三	賀	川
6	-	4	6	-	3	-	3	-	-	-	-	-	3	2	滋	賀	川
12	1	8	11	-	5	3	3	2	1	1	-	-	3	3	京	都	府
45	1	59	49	7	9	19	14	11	6	5	6	6	16	14	大	阪	府
19	4	13	23	2	5	11	5	3	1	2	1	1	10	7	兵	庫	府
1	-	3	3	2	-	1	-	3	-	3	1	1	-	-	奈	良	府
1	1	-	-	-	-	-	-	3	-	3	-	-	2	2	和	歌	山
1	-	6	9	7	1	1	-	-	-	-	-	-	-	-	鳥	取	山
1	-	3	2	-	-	1	1	1	-	1	-	-	-	-	島	根	山
3	-	13	15	1	7	1	6	-	-	-	4	4	1	1	岡	山	山
24	3	63	32	4	10	7	11	5	2	3	7	7	2	2	広	島	山
27	1	51	312	259	19	11	23	7	4	3	5	5	9	8	山	口	山
-	-	3	1	-	-	-	1	-	-	-	-	-	-	-	徳	島	山
5	-	18	4	-	1	3	-	2	1	1	-	-	-	-	香	川	山
6	-	8	6	-	2	2	2	1	-	1	2	2	-	-	愛	媛	山
-	-	2	1	-	1	-	-	-	-	-	-	-	1	1	高	知	山
38	9	64	36	10	8	6	12	5	1	4	5	5	39	39	佐	賀	山
64	5	88	58	10	21	18	9	11	7	4	8	8	18	18	長	崎	山
42	12	99	44	5	18	14	7	18	7	11	6	6	22	21	熊	本	山
19	3	79	52	3	22	16	11	13	7	6	6	6	45	31	大	分	山
10	3	50	31	13	11	4	3	1	1	-	3	3	9	9	宮	崎	山
47	3	104	46	9	14	13	10	7	2	5	5	5	12	12	鹿	嶋	山
30	3	21	58	33	10	7	8	11	9	2	1	1	3	3	沖	縄	山
1	1	1	-	-	-	-	-	-	-	-	-	-	-	-	札	幌	市
15	-	-	1	-	-	-	1	-	-	-	-	-	2	2	仙	台	市
12	-	17	2	-	1	-	1	-	-	-	-	-	1	1	さ	いた	市
8	-	4	8	1	1	-	6	2	-	2	-	-	1	1	千	葉	市
29	11	70	34	12	13	-	9	14	4	10	8	8	29	29	都	内	区
16	2	26	7	2	4	-	1	5	1	4	1	1	6	6	横	浜	市
16	-	12	8	1	6	-	1	4	4	-	-	-	2	2	川	崎	市
-	-	-	2	-	2	-	-	-	-	-	-	-	1	1	相	模	原
7	-	1	5	5	-	-	-	-	-	-	-	-	-	-	新	潟	市
1	-	-	-	-	-	-	-	-	-	-	1	1	-	-	静	岡	市
-	-	1	33	29	1	-	3	-	-	-	-	-	-	-	浜	松	市
12	1	4	12	3	3	-	6	3	2	1	1	1	3	3	名	古	屋
5	-	5	4	-	2	-	2	2	1	1	-	-	3	3	京	都	市
11	1	20	7	3	2	-	2	7	2	5	1	1	3	2	大	阪	市
-	-	2	5	1	-	-	4	-	-	-	-	-	4	4	堺	市	内
5	1	8	5	2	2	-	1	2	1	1	-	-	2	2	堺	戸	内
1	-	7	9	1	5	-	3	-	-	-	1	1	1	1	岡	山	内
10	1	48	10	1	6	-	3	-	-	-	1	1	1	1	広	島	内
94	2	85	1,340	186	534	332	288	115	28	87	12	12	23	22	北	九	内
734	116	985	214	42	62	68	42	70	20	50	45	45	123	114	福	岡	内

第11表 都道府県(再掲 20大都市)及び国外からの転入者数(表側の地域から表頭の地域へ)

地域	東峰村	三井郡	大刀洗町	三潞郡	大木町	八女郡	広川町	田川郡	香春町	添田町	糸田町	川崎町	大任町	赤村	福智町
県外計	35	165	165	144	144	233	233	479	71	59	47	103	19	18	162
国内計	35	136	136	125	125	199	199	420	64	46	44	92	19	17	138
国外計	-	29	29	19	19	34	34	59	7	13	3	11	-	1	24
北海道	6	3	3	1	1	-	-	-	-	-	-	-	-	-	-
青森県	-	-	-	-	-	-	-	-	-	-	-	-	-	-	-
岩手県	-	1	1	-	-	-	-	-	-	-	-	-	-	-	-
宮城県	-	1	1	-	-	1	1	2	-	-	-	1	-	-	1
秋田県	-	-	-	-	-	-	-	-	-	-	-	-	-	-	-
山形県	-	-	-	-	-	-	-	-	-	-	-	-	-	-	-
福島県	-	3	3	4	4	-	-	3	-	-	-	-	-	-	3
茨城県	-	-	-	-	-	3	3	2	-	1	-	-	1	-	-
栃木県	-	-	-	-	-	-	-	4	1	-	2	1	-	-	-
群馬県	-	-	-	-	-	-	-	4	-	-	1	3	-	-	-
埼玉県	4	2	2	4	4	7	7	27	10	6	-	6	1	-	4
千葉県	-	9	9	2	2	2	2	21	6	6	-	1	1	-	7
東京都	2	16	16	10	10	19	19	62	10	4	3	10	4	5	26
神奈川県	1	7	7	5	5	10	10	23	4	3	7	5	1	1	2
新潟県	-	-	-	-	-	2	2	1	-	-	-	1	-	-	-
富山県	-	-	-	1	1	1	1	2	-	-	-	-	-	2	-
石川県	-	-	-	1	1	2	2	-	-	-	-	-	-	-	-
福井県	-	-	-	-	-	-	-	-	-	-	-	-	-	-	-
山梨県	-	-	-	-	-	1	1	-	-	-	-	-	-	-	-
長野県	-	-	-	-	-	-	-	-	-	-	-	-	-	-	-
岐阜県	-	2	2	1	1	-	-	5	1	1	-	1	-	-	2
静岡県	-	1	1	-	-	4	4	2	-	-	-	2	-	-	-
愛知県	-	5	5	2	2	9	9	28	2	5	3	2	1	-	15
三重県	-	-	-	-	-	-	-	4	3	-	-	-	-	-	1
滋賀県	1	-	-	1	1	1	1	7	2	1	-	1	1	-	2
京都府	-	1	1	-	-	7	7	3	-	1	-	-	1	1	-
大阪府	2	5	5	5	5	9	9	40	1	3	6	14	4	-	12
兵庫県	3	2	2	10	10	5	5	14	-	1	6	2	-	-	5
奈良県	-	2	2	5	5	-	-	4	-	-	1	-	-	-	3
和歌山県	-	-	-	-	-	-	-	1	-	-	-	1	-	-	-
鳥取県	-	-	-	-	-	-	-	1	-	-	-	-	-	-	1
島根県	-	1	1	-	-	-	-	1	-	-	-	1	-	-	-
岡山県	-	1	1	-	-	1	1	6	2	-	-	4	-	-	-
広島県	-	-	-	3	3	2	2	15	1	3	-	1	-	2	8
山口県	1	1	1	4	4	7	7	19	3	-	3	10	1	1	1
徳島県	-	-	-	-	-	-	-	1	-	-	-	-	-	-	1
香川県	-	-	-	2	2	1	1	-	-	-	-	-	-	-	-
愛媛県	-	5	5	1	1	-	-	1	-	-	-	-	-	-	1
高知県	-	-	-	2	2	1	1	1	-	-	1	-	-	-	-
佐賀県	-	27	27	34	34	31	31	18	6	3	3	-	1	-	5
長崎県	-	14	14	5	5	10	10	15	3	-	-	4	-	-	8
熊本県	1	7	7	15	15	25	25	21	4	3	2	7	-	3	2
大宮市	14	9	9	3	3	17	17	39	4	2	3	9	-	1	20
分岐市	-	5	5	2	2	9	9	4	-	-	2	1	1	-	-
鹿嶋市	-	5	5	1	1	5	5	16	-	3	1	4	-	1	7
沖縄県	-	1	1	1	1	7	7	3	1	-	-	-	1	-	1
札幌市	-	1	1	-	-	-	-	-	-	-	-	-	-	-	-
仙台市	-	1	1	-	-	-	-	1	-	-	-	1	-	-	-
さいたま市	-	-	-	3	3	3	3	2	1	-	-	-	-	-	1
千葉市	-	-	-	-	-	-	-	8	1	4	-	1	1	-	1
東京都内特別区	-	11	11	7	7	13	13	46	9	2	3	9	4	1	18
横浜市	-	3	3	2	2	2	2	8	1	1	1	1	1	1	2
川崎市	-	3	3	1	1	6	6	2	1	-	-	1	-	-	-
相模原市	-	-	-	-	-	-	-	1	-	1	-	-	-	-	-
新潟市	-	-	-	-	-	2	2	1	-	-	-	1	-	-	-
静岡市	-	-	-	-	-	1	1	2	-	-	-	2	-	-	-
浜松市	-	1	1	-	-	1	1	-	-	-	-	-	-	-	-
名古屋市	-	2	2	1	1	7	7	8	-	2	-	-	-	-	6
京都市	-	-	-	-	-	2	2	3	-	1	-	-	1	1	-
大阪市	1	2	2	4	4	-	-	19	-	1	3	7	2	-	6
堺市	-	-	-	-	-	-	-	3	-	1	-	1	1	-	-
神戸市	-	-	-	5	5	1	1	8	-	1	4	2	-	-	1
岡山市	-	1	1	-	-	-	-	3	-	-	-	3	-	-	-
広島市	-	-	-	1	1	-	-	2	-	-	-	-	-	-	2
北九州市	1	8	8	6	6	13	13	239	55	18	18	50	15	8	75
福岡市	9	38	38	38	38	35	35	191	26	25	15	58	15	10	42

注) 表側の地域から、表頭の地域への転入者

ㄨ) - 平成22年10月 ~ 23年9月 -

京 都 郡	苅 田 町	み や こ 町	築 上 郡	吉 富 町	上 毛 町	築 上 町	地 域		
938	806	132	934	192	144	598	県	外	計
842	726	116	705	183	143	379	国	内	計
96	80	16	229	9	1	219	国	外	計
10	9	1	9	-	-	9	北	海	道
5	-	5	17	-	4	13	青	森	県
2	2	-	-	-	-	-	岩	手	県
2	2	-	8	-	-	8	宮	城	県
2	2	-	-	-	-	-	秋	田	県
4	3	1	-	-	-	-	山	形	県
6	6	-	1	-	-	1	福	島	県
10	9	1	27	5	-	22	茨	城	県
6	5	1	4	-	4	-	栃	木	県
11	11	-	-	-	-	-	群	馬	県
16	13	3	29	-	1	28	埼	玉	県
26	19	7	12	1	1	10	千	葉	県
52	40	12	35	7	4	24	東	京	都
146	138	8	17	5	5	7	神	奈	川
1	1	-	2	-	2	-	新	潟	県
1	1	-	-	-	-	-	富	山	県
1	1	-	3	-	-	3	石	川	県
-	-	-	1	-	-	-	福	井	県
-	-	-	-	-	-	-	山	梨	県
1	1	-	1	1	-	-	長	野	県
3	3	-	7	-	-	7	岐	阜	県
10	6	4	27	-	-	27	静	岡	県
35	28	7	16	-	2	14	愛	知	県
4	4	-	6	-	-	6	三	重	県
5	4	1	4	1	2	1	滋	賀	県
4	4	-	4	1	1	2	京	都	府
37	26	11	16	3	5	8	大	阪	府
14	12	2	11	3	1	7	兵	庫	県
3	3	-	3	-	1	2	奈	良	県
2	2	-	1	-	-	1	和	歌	山
5	4	1	12	1	-	11	鳥	取	県
6	6	-	-	-	-	-	島	根	県
7	6	1	7	1	3	3	岡	山	県
21	19	2	14	-	4	10	広	島	県
49	45	4	31	3	3	25	山	口	県
1	1	-	3	3	-	-	徳	島	県
4	2	2	6	-	1	5	香	川	県
10	9	1	6	3	1	2	愛	媛	県
2	2	-	4	-	-	4	高	知	県
26	16	10	14	6	5	3	佐	賀	県
61	58	3	18	5	2	11	長	崎	県
60	49	11	12	1	7	4	熊	本	県
80	70	10	270	131	82	57	大	分	県
32	30	2	24	2	2	20	宮	崎	県
34	33	1	7	-	-	7	鹿	児	島
25	21	4	16	-	-	16	沖	縄	県
5	4	1	-	-	-	-	札	幌	市
1	1	-	-	-	-	-	仙	台	市
7	7	-	-	-	-	-	さ	いた	ま
9	9	-	5	1	-	4	千	葉	市
43	35	8	23	7	3	13	都	内	特
28	26	2	9	2	4	3	横	浜	市
6	3	3	1	1	-	-	川	崎	市
9	8	1	-	-	-	-	相	模	原
1	1	-	-	-	-	-	新	潟	市
1	-	1	-	-	-	-	静	岡	市
4	1	3	26	-	-	26	浜	松	市
10	7	3	8	-	2	6	名	古	屋
3	3	-	1	-	-	1	京	都	市
15	10	5	6	-	2	4	大	阪	市
4	2	2	4	1	2	1	堺	市	内
6	5	1	3	1	-	2	神	戸	市
3	3	-	2	-	1	1	岡	山	市
7	6	1	4	-	4	-	広	島	市
634	544	90	110	14	16	80	北	九	州
133	102	31	42	5	11	26	福	岡	市

第12表 都道府県(再掲 20大都市)及び国外への転出者数 (表頭の地域から表側の地

地 域	福 岡 県	市 部	郡 部	福 岡 地 域	筑 後 地 域	筑 豊 地 域	北 九 州 地 域	圏 北 九 州 地 域	圏 遠 賀 ・ 中 域 間	京 築 圏 域	福 岡 市 圏 域	筑 紫 圏 域
県 外 計	108,088	98,047	10,041	66,425	14,154	4,483	23,026	17,824	1,881	3,321	46,916	10,043
国 内 計	98,030	88,845	9,185	60,567	12,788	3,958	20,717	15,959	1,783	2,975	42,577	9,341
国 外 計	10,058	9,202	856	5,858	1,366	525	2,309	1,865	98	346	4,339	702
北 道	1,159	1,027	132	653	188	41	277	177	59	41	470	104
青 森 県	207	149	58	90	28	7	82	19	34	29	59	27
岩 手 県	96	85	11	55	9	6	26	18	3	5	37	14
宮 城 県	503	443	60	339	60	11	93	63	15	15	232	51
秋 田 県	73	61	12	34	15	6	18	6	6	6	19	7
山 形 県	95	91	4	38	27	11	19	19	-	-	25	3
福 島 県	146	128	18	74	22	13	37	29	3	5	50	9
茨 城 県	705	629	76	380	86	37	202	143	32	27	272	59
栃 木 県	339	301	38	172	47	24	96	75	7	14	106	29
群 馬 県	318	282	36	175	48	16	79	61	4	14	126	21
埼 玉 県	3,140	2,800	340	2,005	350	120	665	494	86	85	1,384	321
千 葉 県	3,782	3,451	331	2,363	375	163	881	726	70	85	1,653	355
東 京 都	12,858	11,945	913	8,893	1,281	449	2,235	1,813	176	246	6,862	1,051
神 奈 川 県	6,074	5,533	541	3,964	623	225	1,262	973	83	206	2,864	530
新 潟 県	337	324	13	187	62	12	76	65	3	8	143	20
富 山 県	181	152	29	119	18	3	41	34	3	4	57	42
石 川 県	333	266	67	164	26	20	123	72	24	27	112	19
福 井 県	135	127	8	89	8	7	31	19	1	11	60	17
山 梨 県	176	167	9	97	42	4	33	23	1	9	64	17
長 野 県	312	293	19	180	53	17	62	55	1	6	131	28
岐 阜 県	459	373	86	230	48	20	161	77	57	27	154	39
静 岡 県	1,080	866	214	504	140	39	397	199	111	87	331	114
愛 知 県	4,033	3,500	533	2,380	463	205	985	667	76	242	1,600	354
三 重 県	712	646	66	316	81	106	209	155	33	21	190	72
滋 賀 県	742	667	75	336	173	32	201	154	19	28	200	71
京 都 府	1,469	1,327	142	840	191	88	350	279	30	41	588	102
大 阪 府	6,282	5,761	521	4,314	580	264	1,124	927	85	112	3,188	617
兵 庫 県	3,066	2,775	291	1,963	322	141	640	535	55	50	1,399	268
和 歌 山 県	484	430	54	247	63	61	113	81	17	15	164	33
鳥 取 県	225	193	32	139	23	8	55	42	5	8	79	36
島 根 県	257	218	39	152	28	16	61	36	17	8	98	41
岡 山 県	415	394	21	190	84	14	127	115	3	9	140	27
山 口 県	1,107	1,007	100	619	136	67	285	229	20	36	432	102
徳 島 県	3,458	3,161	297	2,088	314	140	916	802	47	67	1,496	292
香 川 県	4,054	3,646	408	1,792	295	160	1,807	1,526	112	169	1,225	260
愛 媛 県	210	193	17	111	29	10	60	54	1	5	81	16
高 知 県	568	534	34	351	76	22	119	96	9	14	255	46
佐 賀 県	776	721	55	458	90	37	191	176	7	8	345	57
長 崎 県	251	235	16	155	30	14	52	47	1	4	129	11
熊 本 県	6,421	5,856	565	3,671	1,933	211	606	490	44	72	2,186	797
大 分 県	6,695	6,130	565	4,681	807	278	929	782	50	97	3,283	733
宮 崎 県	7,648	7,074	574	4,523	1,790	235	1,100	886	96	118	3,066	814
鹿 児 島 県	6,384	5,574	810	3,238	701	256	2,189	1,401	91	697	2,141	542
沖 縄 県	3,251	2,905	346	2,277	315	102	557	421	63	73	1,576	362
札 幌 市	5,011	4,641	370	3,553	521	161	776	662	47	67	2,607	536
仙 台 市	2,003	1,764	239	1,368	187	79	369	236	76	57	898	275
さい たま 市	544	515	29	381	51	16	96	84	4	8	292	45
千 葉 市	375	341	34	285	31	8	51	44	3	4	195	43
横 浜 市	791	713	78	553	72	24	142	118	5	19	403	90
川 崎 市	551	517	34	351	47	40	113	98	3	12	251	55
相 模 原 市	9,765	9,129	636	6,903	953	327	1,582	1,314	94	174	5,462	729
新 潟 市	2,773	2,545	228	1,939	200	88	546	440	22	84	1,440	228
静 岡 市	1,428	1,327	101	994	138	56	240	213	8	19	736	126
大 阪 市	307	290	17	221	1	7	78	68	3	7	174	43
神 戸 市	176	173	3	117	15	4	40	32	2	6	97	4
岡 山 市	165	158	7	94	13	4	54	47	4	3	66	23
京 都 市	394	255	139	157	27	4	206	50	87	69	96	46
大 阪 市	1,713	1,588	125	1,187	174	57	295	254	11	30	898	143
神 戸 市	1,005	909	96	597	118	66	224	184	15	25	423	64
大 阪 市	2,251	2,083	168	1,556	199	91	405	331	31	43	1,199	191
堺 市	374	343	31	241	30	22	81	72	2	7	173	31
神 戸 市	935	865	70	621	93	39	182	149	14	19	465	78
岡 山 市	628	585	43	396	61	18	153	128	5	20	286	62
広 島 市	2,069	1,911	158	1,370	145	74	480	433	20	27	1,022	176
北 九 州 市	28,381	25,284	3,097	5,031	721	1,700	20,929	17,403	2,149	1,377	3,255	648
福 岡 市	62,009	56,337	5,672	51,239	3,506	2,003	5,261	4,301	451	509	37,613	6,006

注) 表頭の地域から、表側の地域への転出者

地域へ) - 平成22年10月～23年9月 -

圏糟 屋中 南 域部	北宗 像・ 圏糟 屋 域	糸 島 圏 域	朝 倉 圏 域	圏八 女・ 筑 域後	久 留 米 圏 域	有 明 圏 域	圏直 方・ 鞍 手 域	圏飯 塚・ 嘉 域穂	田 川 圏 域	北 九 州 市	門 司 区	若 松 区	戸 畑 区	地 域		
3,384	3,565	1,445	1,072	1,549	9,224	3,381	1,101	2,337	1,045	17,824	1,434	1,263	1,117	県	外	計
3,118	3,312	1,306	913	1,371	8,316	3,101	984	2,048	926	15,959	1,344	1,028	979	国	内	計
266	253	139	159	178	908	280	117	289	119	1,865	90	235	138	国	外	外
22	38	11	8	16	157	15	7	24	10	177	10	9	11	北	海	道
2	2	-	-	-	24	4	-	6	1	19	1	1	-	青	森	県
-	2	2	-	4	3	2	3	2	1	18	-	1	1	岩	手	県
21	22	10	3	7	37	16	2	8	1	63	14	7	2	宮	城	県
5	1	2	-	1	12	2	-	4	2	6	-	-	1	秋	田	県
-	9	1	-	6	21	-	5	4	2	19	-	3	-	山	形	県
7	5	3	-	2	16	4	4	8	1	29	4	3	4	福	島	県
14	21	7	7	11	53	22	10	12	15	143	10	16	7	茨	城	県
17	12	7	1	2	33	12	4	12	8	75	3	8	3	栃	木	県
7	14	5	2	6	34	8	8	5	3	61	2	6	3	群	馬	県
109	114	44	33	33	231	86	27	61	32	494	54	49	28	埼	玉	県
109	162	54	30	38	206	131	40	80	43	726	65	44	85	千	葉	県
310	416	158	96	153	857	271	116	219	114	1,813	141	136	118	東	京	都
176	250	91	53	90	388	145	45	126	54	973	91	81	51	神	奈	川
3	9	1	11	1	52	9	1	9	2	65	3	3	7	新	潟	県
9	9	1	1	3	11	4	-	3	-	34	1	2	1	富	山	県
19	12	1	1	7	13	6	9	6	5	72	2	8	-	石	川	県
-	9	3	-	1	3	4	2	5	-	19	-	2	-	福	井	県
5	4	5	2	3	33	6	1	2	1	23	-	-	-	山	梨	県
10	9	2	-	3	40	10	4	9	4	55	2	3	6	長	野	県
12	13	8	4	2	40	6	10	8	2	77	3	2	7	岐	阜	県
21	24	7	7	15	105	20	12	18	9	199	18	13	11	静	岡	県
141	201	48	36	55	281	127	69	81	55	667	43	51	56	愛	知	県
20	20	9	5	8	58	15	65	27	14	155	10	10	13	三	重	県
19	24	14	8	15	135	23	3	18	11	154	9	14	10	滋	賀	県
40	67	26	17	23	117	51	19	42	27	279	19	13	15	京	都	府
179	173	101	56	62	362	156	50	135	79	927	61	63	79	大	阪	府
117	111	44	24	49	195	78	39	71	31	535	50	38	33	兵	庫	府
11	15	16	8	12	40	11	16	31	14	81	6	9	1	奈	良	県
16	6	1	1	2	20	1	-	8	-	42	3	4	2	和	歌	山
6	5	1	1	5	20	3	4	5	7	36	2	3	2	鳥	取	山
4	13	4	2	7	62	15	3	7	4	115	10	9	6	島	根	山
28	31	12	14	15	93	28	13	36	18	229	11	14	25	岡	山	山
112	128	36	24	43	198	73	32	76	32	802	71	37	43	岡	島	山
126	124	25	32	36	197	62	47	72	41	1,526	238	91	73	山	口	山
4	6	2	2	2	23	4	4	3	3	54	2	10	3	徳	島	山
10	22	15	3	3	59	14	3	10	9	96	3	7	2	香	川	山
25	16	14	1	6	68	16	12	20	5	176	8	21	9	愛	媛	山
9	5	-	1	3	14	13	1	10	3	47	5	7	1	高	知	山
235	185	164	104	178	1,491	264	49	132	30	490	56	17	17	佐	賀	山
285	233	86	61	78	603	126	53	174	51	782	56	47	26	長	崎	山
263	229	83	68	174	692	924	48	153	34	886	58	54	53	熊	本	山
196	175	66	118	61	497	143	53	125	78	1,401	105	59	104	大	分	山
153	116	36	34	41	223	51	21	54	27	421	36	10	18	宮	崎	山
173	147	65	25	65	360	96	53	83	25	662	45	37	28	大	鹿	山
68	103	15	9	24	139	24	17	44	18	236	13	6	14	鹿	嶋	山
14	22	6	2	8	34	9	-	10	6	84	6	3	6	札	幌	山
19	16	9	3	2	19	10	2	5	1	44	13	1	-	仙	台	山
26	17	8	9	6	47	19	5	10	9	118	18	16	7	さ	いた	山
12	19	13	1	4	29	14	10	23	7	98	20	3	3	千	葉	山
221	302	117	72	119	644	190	83	152	92	1,314	110	98	79	都	内	山
90	114	38	29	29	128	43	18	51	19	440	40	48	26	横	浜	山
40	56	23	13	27	82	29	11	32	13	213	12	15	5	川	崎	山
2	-	-	2	-	1	-	1	2	4	68	7	6	4	相	模	山
1	7	-	8	-	12	3	-	3	1	32	1	3	7	新	潟	山
-	2	1	2	1	10	2	-	4	-	47	10	1	3	静	岡	山
3	6	3	3	3	20	4	1	2	1	50	1	5	3	浜	松	山
58	56	19	13	20	132	22	16	26	15	254	20	16	17	名	古	山
26	52	21	11	14	80	24	13	31	22	184	13	11	7	京	都	山
58	58	36	14	19	133	47	23	39	29	331	19	19	30	大	阪	山
17	10	6	4	5	16	9	2	15	5	72	5	4	7	堺	市	山
26	32	14	6	10	67	16	13	19	7	149	19	6	8	神	戸	山
18	16	6	8	4	45	12	3	12	3	128	7	8	12	岡	山	山
76	63	23	10	14	106	25	20	37	17	433	32	16	21	広	島	山
286	664	119	59	97	462	162	799	411	490	17,403	1,491	1,537	1,972	北	九	山
2,917	2,638	1,613	452	460	2,241	805	434	1,061	508	4,301	302	262	234	福	岡	山

ㄨ) - 平成22年10月 ~ 23年9月 -

飯塚市	田川市	柳川市	八女市	筑後市	大川市	行橋市	豊前市	中間市	小郡市	筑紫野市	春日市	大野城市	宗像市	太宰府市	地域	計
1,893	494	785	657	652	511	1,043	412	398	1,075	2,154	3,138	2,392	1,352	1,465	県外	計
1,662	425	712	604	557	477	914	378	371	1,017	1,930	3,030	2,221	1,267	1,312	国内	計
231	69	73	53	95	34	129	34	27	58	224	108	171	85	153	国外	外計
21	8	-	8	5	1	10	1	3	6	15	42	23	13	15	北海道	
5	1	1	-	-	-	8	-	-	-	7	16	3	-	1	青森県	
2	-	-	4	-	-	-	1	-	-	5	3	2	-	1	岩手県	
8	1	3	6	-	-	5	2	1	1	5	20	12	5	9	宮城県	
1	2	-	1	-	-	5	-	-	-	2	1	2	1	2	秋田県	
4	-	-	3	2	1	-	-	-	1	1	1	-	-	-	山形県	
8	-	-	1	1	1	-	1	1	-	2	3	1	-	2	福島県	
7	10	4	3	7	3	7	1	7	7	16	22	9	6	8	茨城県	
10	6	-	1	1	1	7	-	3	9	2	11	7	1	6	栃木県	
4	1	1	5	1	1	1	-	-	5	2	10	4	4	3	群馬県	
41	15	18	14	17	9	39	1	13	31	65	124	64	28	22	埼玉県	
66	16	40	15	20	10	29	4	8	29	48	148	74	57	58	千葉県	
179	52	79	61	66	46	91	23	36	94	215	404	225	171	129	東京都	
101	24	48	39	39	19	74	9	19	39	111	181	138	105	60	神奈川県	
9	1	4	-	-	3	6	-	2	2	2	4	6	5	5	新潟県	
1	-	-	-	2	1	1	-	-	-	17	-	13	1	2	富山県	
5	2	-	-	7	-	2	-	7	-	4	7	4	8	3	石川県	
4	-	-	-	1	-	4	1	1	-	5	6	4	4	1	福井県	
2	-	-	2	-	2	7	1	-	8	11	2	3	1	1	山梨県	
7	1	-	2	1	2	3	3	-	10	10	9	5	4	2	長野県	
6	1	2	-	1	3	13	-	3	2	6	7	16	6	8	岐阜県	
15	1	7	9	3	2	29	1	4	9	13	46	31	11	16	静岡県	
58	26	33	28	18	12	29	11	20	25	48	127	86	107	64	愛知県	
26	6	4	5	3	5	9	5	18	1	14	17	20	11	18	三重県	
14	5	3	5	7	5	18	2	7	7	19	17	12	6	14	滋賀県	
34	14	15	12	9	9	13	12	2	16	27	27	22	29	14	京都府	
108	30	31	36	18	12	46	12	29	50	133	167	133	62	92	大阪府	
62	11	18	23	16	6	21	6	16	24	58	66	79	43	28	兵庫県	
24	10	3	5	7	-	1	3	5	1	4	12	8	5	7	奈良県	
6	-	1	1	-	1	3	-	-	-	14	4	10	3	4	和歌山県	
4	4	1	1	3	-	-	-	-	1	8	19	12	3	2	鳥取県	
6	2	2	-	5	1	2	1	1	26	4	13	4	10	6	島根県	
29	12	6	5	10	3	9	6	4	10	10	26	25	11	26	岡山県	
60	15	22	12	24	11	21	4	15	16	69	62	78	51	53	広島県	
50	10	12	12	20	7	72	15	24	10	36	63	84	49	45	山口県	
2	1	-	1	1	-	3	-	-	2	7	-	3	3	1	徳島県	
6	4	1	2	1	4	4	3	3	16	11	14	15	4	5	香川県	
12	4	4	2	4	1	3	1	1	9	14	8	22	9	10	愛媛県	
10	1	2	2	1	-	1	-	1	-	2	6	3	3	-	高知県	
107	14	122	85	59	163	25	8	9	234	232	230	144	78	136	佐賀県	
156	35	31	40	23	36	34	12	15	89	151	237	182	70	89	長崎県	
129	21	97	80	72	42	46	10	27	92	186	296	189	88	97	熊本県	
106	33	57	24	30	20	148	199	37	37	84	173	156	67	70	大分県	
41	7	15	13	18	13	22	10	7	32	73	107	109	46	42	宮崎県	
69	12	17	30	23	16	18	7	17	46	132	165	109	53	84	鹿児島県	
37	6	8	6	11	5	25	2	5	20	30	107	70	25	51	沖縄県	
9	6	-	6	2	-	3	-	2	2	8	16	14	5	4	札幌市	市内
5	1	-	1	-	-	1	2	1	1	5	18	10	5	6	仙台市	市内
6	4	2	3	3	-	7	-	2	2	17	22	17	4	8	さいたま市	市内
21	2	1	2	2	-	4	-	-	2	5	30	9	12	8	千葉市	市内
125	44	53	47	50	35	64	15	26	73	149	280	150	119	93	東京都	特別区
43	10	-	18	8	3	24	5	4	13	40	79	69	41	28	横浜市	市内
25	9	2	10	14	3	5	1	4	16	32	44	27	19	11	川崎市	市内
-	2	-	-	-	-	-	1	2	-	-	21	12	-	5	相模原市	市内
3	1	-	-	-	-	5	-	2	2	1	1	2	3	-	新潟市	市内
3	-	-	1	-	-	2	-	-	1	4	11	4	-	3	静岡市	市内
2	-	-	2	1	-	25	1	-	5	3	17	22	2	1	浜松市	市内
18	7	1	13	4	5	7	5	3	10	21	63	30	23	24	名古屋市	市内
26	11	-	7	6	7	7	9	2	9	21	14	12	22	8	京都市	市内
32	8	1	14	3	4	19	6	13	17	32	59	39	21	36	大阪市	市内
12	1	2	2	2	-	3	-	2	-	11	10	6	5	2	堺市	市内
18	3	1	4	4	2	8	3	4	9	12	30	13	12	12	堺市	市内
10	3	2	1	3	-	4	6	1	3	4	15	20	5	19	岡山市	市内
32	8	-	6	7	6	6	2	7	8	39	38	45	22	39	広島市	市内
329	205	39	40	40	18	557	77	735	49	155	180	124	346	115	北九州市	市内
840	223	208	244	153	135	216	61	124	310	969	1,848	1,508	794	818	福岡市	市内

第12表 都道府県(再掲 20大都市)及び国外への転出者数 (表頭の地域から表側の地域へ)

地域	古賀市	福津市	うきは市	宮若市	嘉麻市	朝倉市	みやま市	糸島市	筑紫郡	那珂川町	糟屋郡	宇美町	篠栗町	志免町	須恵町
県外計	1,021	711	391	255	325	688	397	1,445	894	894	3,865	515	566	862	295
国内計	933	662	311	246	284	577	353	1,306	848	848	3,568	468	509	799	257
国外計	88	49	80	9	41	111	44	139	46	46	297	47	57	63	38
北海道	13	5	5	2	3	7	3	11	9	9	29	8	-	4	3
青森県	-	1	2	-	1	-	-	-	-	-	3	1	-	-	-
岩手県	-	2	-	3	-	-	1	2	3	3	-	-	-	-	-
宮城県	5	4	1	1	-	2	1	10	5	5	29	9	2	5	-
秋田県	-	-	-	-	3	-	-	2	-	-	5	-	-	1	-
山形県	1	8	-	-	-	-	-	1	1	1	-	-	-	-	-
福島県	4	-	-	-	-	-	1	3	1	1	8	-	-	-	2
茨城県	7	5	2	4	3	5	11	7	4	4	17	4	3	4	1
栃木県	1	7	-	1	1	-	3	7	3	3	20	4	3	7	1
群馬県	2	3	4	-	1	2	2	5	2	2	12	2	-	5	-
埼玉県	41	26	11	8	18	21	8	44	46	46	128	13	13	35	10
千葉県	53	35	7	13	11	14	14	54	27	27	126	7	19	34	9
東京都	100	94	35	27	32	65	53	158	78	78	361	54	38	72	29
神奈川県	64	48	6	14	19	29	11	91	40	40	209	33	38	30	9
新潟県	-	3	3	-	-	11	-	1	3	3	4	2	-	1	-
富山県	5	1	-	-	2	1	1	1	10	10	11	-	-	3	2
石川県	1	2	-	1	1	1	-	1	1	1	20	-	7	3	1
福井県	4	1	-	1	-	-	1	3	1	1	-	-	-	-	-
山梨県	1	2	-	-	-	2	1	5	-	-	5	2	-	1	2
長野県	4	-	4	-	1	-	2	2	2	2	11	5	-	3	1
岐阜県	3	3	3	1	2	4	1	8	2	2	13	2	1	4	2
静岡県	9	4	2	2	2	3	1	7	8	8	21	2	4	9	3
愛知県	43	35	5	27	18	17	15	48	29	29	157	14	26	41	8
三重県	3	6	1	19	1	2	1	9	3	3	20	1	3	2	7
滋賀県	8	2	3	1	3	4	4	14	9	9	27	8	2	4	1
京都府	11	19	10	4	3	8	5	26	12	12	48	8	3	8	3
大阪府	44	32	14	12	20	37	13	101	92	92	214	36	16	57	12
兵庫県	24	21	11	8	8	13	9	44	37	37	140	14	22	34	7
奈良県	4	-	2	11	4	7	1	16	2	2	17	4	-	1	1
和歌山県	-	2	1	-	2	1	-	1	4	4	17	-	3	2	5
鳥取県	1	-	1	-	1	-	-	1	-	-	7	-	1	3	1
島根県	-	3	1	-	1	2	-	4	-	-	4	-	-	3	-
岡山県	6	11	2	6	5	8	-	12	15	15	31	3	6	10	3
広島県	45	14	14	9	8	14	5	36	30	30	130	3	24	24	18
山口県	48	17	1	12	16	22	9	25	32	32	136	21	32	9	15
徳島県	3	-	1	-	1	1	-	2	5	5	4	2	-	2	-
香川県	6	11	3	-	4	2	-	15	1	1	11	1	2	6	1
愛媛県	2	4	-	2	7	-	5	14	3	3	26	-	-	1	1
高知県	1	-	-	-	-	1	-	-	-	-	10	1	-	6	-
佐賀県	55	33	33	11	21	51	49	164	55	55	254	54	47	50	20
長崎県	79	46	21	10	14	38	21	86	74	74	323	42	44	92	13
熊本県	73	36	22	9	11	44	58	83	46	46	295	35	53	84	16
大分県	39	45	67	15	13	83	11	66	59	59	220	25	29	47	21
宮崎県	31	18	3	3	6	31	11	36	31	31	174	13	21	38	10
鹿児島県	49	33	7	8	11	18	19	65	46	46	185	22	29	42	13
沖縄県	40	20	3	1	6	6	2	15	17	17	86	13	18	12	6
札幌市内	10	3	1	-	1	1	2	6	3	3	18	5	-	3	3
仙台市内	4	2	1	1	-	2	1	9	4	4	24	9	1	5	-
さいたま市内	6	6	4	-	4	8	4	8	26	26	27	7	7	8	-
千葉市内	2	5	1	2	1	1	5	13	3	3	12	-	-	6	2
内務特別区内	80	63	23	19	20	45	35	117	57	57	261	40	24	52	21
横浜市	29	26	2	9	6	14	3	38	12	12	108	17	21	14	-
川崎市	19	12	3	4	5	12	7	23	12	12	46	7	9	7	2
相模原市内	-	-	-	-	1	2	-	-	5	5	2	-	-	-	-
新潟市内	-	3	-	-	-	8	-	-	-	-	2	1	-	-	-
静岡市内	1	1	-	-	1	2	-	1	1	1	-	-	-	-	-
浜松市内	3	1	-	1	-	1	-	3	3	3	3	-	1	1	-
名古屋市内	11	15	2	2	5	9	4	19	5	5	65	6	9	21	-
京都市内	8	14	5	2	1	3	4	21	9	9	34	8	2	4	2
大阪市内	13	14	4	5	5	9	5	36	25	25	68	10	11	15	7
堺市内	1	4	2	1	3	2	1	6	2	2	17	8	-	1	1
堺市内	7	11	3	3	1	3	3	14	11	11	28	6	4	6	-
岡山市内	2	7	2	1	1	5	-	6	4	4	20	1	5	6	1
広島市内	30	6	3	6	4	6	1	23	15	15	81	2	16	16	9
北九州市内	138	117	22	117	65	39	20	119	74	74	349	31	36	96	22
福岡市内	760	530	109	131	167	281	128	1,613	863	863	3,471	387	437	779	294

注) 表頭の地域から、表側の地域への転出者

＼) - 平成22年10月～23年9月 -

新 宮 町	久 山 町	粕 屋 町	遠 賀 郡	芦 屋 町	水 巻 町	岡 垣 町	遠 賀 郡	鞍 手 郡	小 竹 町	鞍 手 郡	嘉 穂 郡	桂 川 町	朝 倉 郡	筑 前 町	地 域		
481	106	1,040	1,483	635	315	307	226	251	91	160	119	119	384	342	県	外	計
450	99	986	1,412	629	291	287	205	198	75	123	102	102	336	294	国	内	計
31	7	54	71	6	24	20	21	53	16	37	17	17	48	48	国	外	外
7	1	6	56	38	9	6	3	1	-	1	-	-	1	-	北	青	道
1	-	1	34	33	-	-	1	-	-	-	-	-	-	-	青	森	県
-	-	-	3	2	-	1	-	-	-	-	-	-	-	-	岩	手	県
8	1	4	14	12	1	1	-	1	-	1	-	-	1	1	宮	城	県
-	-	4	6	6	-	-	-	-	-	-	-	-	-	-	秋	田	県
-	-	-	-	-	-	-	-	-	-	-	-	-	-	-	山	形	県
1	-	5	2	1	-	1	-	2	-	2	-	-	-	-	福	島	県
3	1	1	25	14	1	3	7	1	-	1	2	2	2	2	茨	城	県
3	-	2	4	-	3	1	-	-	-	-	1	1	1	1	栃	木	県
5	-	-	4	2	-	2	-	3	-	3	-	-	-	-	群	馬	県
19	4	34	73	44	10	14	5	5	2	3	2	2	12	10	埼	玉	県
17	7	33	62	22	11	20	9	8	4	4	3	3	16	14	千	葉	都
51	18	99	140	60	30	31	19	31	13	18	8	8	31	28	東	京	都
33	2	64	64	11	20	22	11	12	5	7	6	6	24	23	神	奈	川
1	-	-	1	-	1	-	-	1	-	1	-	-	-	-	新	潟	県
2	-	4	3	-	2	-	1	-	-	-	-	-	-	-	富	山	県
1	1	7	17	11	-	5	1	1	-	1	-	-	-	-	石	川	県
-	-	-	-	-	-	-	-	-	-	-	1	1	-	-	福	井	県
-	-	-	1	-	-	-	1	-	-	-	-	-	-	-	山	梨	県
1	-	1	1	-	-	-	1	1	-	1	1	1	-	-	長	野	県
1	-	3	54	41	6	2	5	1	-	1	-	-	-	-	岐	阜	県
-	1	2	107	91	7	5	4	4	1	3	1	1	4	4	静	岡	県
16	1	51	56	23	7	14	12	11	6	5	5	5	19	18	愛	重	県
-	-	7	15	8	4	3	-	6	-	6	-	-	3	3	三	重	県
8	-	4	12	8	3	1	-	1	-	1	1	1	4	2	滋	賀	都
8	2	16	28	4	11	7	6	4	1	3	5	5	9	9	京	都	府
35	6	52	56	10	11	15	20	5	-	5	7	7	19	19	大	阪	府
23	2	38	39	3	12	15	9	7	2	5	1	1	11	9	兵	庫	府
6	-	5	12	4	-	4	4	-	-	-	3	3	1	1	奈	良	県
1	-	6	5	1	1	-	3	-	-	-	-	-	-	-	和	歌	山
1	-	1	17	14	2	1	-	1	1	-	-	-	1	1	鳥	取	山
-	-	1	2	1	1	-	-	2	2	-	-	-	-	-	島	根	山
3	1	5	16	1	3	8	4	-	-	-	2	2	6	5	岡	山	山
18	2	41	32	5	9	8	10	12	3	9	8	8	10	10	岡	島	山
10	5	44	88	28	21	29	10	8	2	6	6	6	10	7	山	口	山
-	-	-	1	-	-	1	-	1	-	1	-	-	1	1	徳	島	山
1	-	-	6	-	1	1	4	2	1	1	-	-	1	-	香	川	山
1	-	23	6	-	4	1	1	1	-	1	1	1	1	1	愛	媛	山
1	-	2	-	-	-	-	-	-	-	-	-	-	-	-	高	知	山
19	5	59	35	15	9	7	4	9	5	4	4	4	53	49	佐	賀	山
38	7	87	35	8	10	6	11	11	9	2	4	4	23	23	長	崎	山
32	4	71	69	14	27	16	12	12	5	7	13	13	24	24	熊	本	山
24	6	68	54	13	21	10	10	10	3	7	6	6	35	17	大	分	山
21	4	67	56	25	15	16	-	2	1	1	7	7	3	3	宮	崎	山
12	13	54	30	9	11	2	8	14	5	9	3	3	7	7	鹿	嶋	山
18	5	14	71	47	7	8	9	7	4	3	1	1	3	2	沖	鹿	山
4	-	3	2	-	1	-	1	-	-	-	-	-	1	-	札	幌	市
5	-	4	2	1	1	-	-	1	-	1	-	-	1	1	仙	台	市
1	-	4	3	-	3	-	-	2	-	2	-	-	1	1	さ	いた	ま
-	-	4	3	2	-	-	1	1	-	1	1	1	-	-	千	葉	市
40	14	70	68	31	25	-	12	24	10	14	7	7	27	27	都	内	別
18	-	38	18	6	6	-	6	1	-	1	2	2	15	15	横	浜	市
6	-	15	4	-	2	-	2	4	1	3	2	2	1	1	川	崎	市
-	1	1	1	-	1	-	-	-	-	-	1	1	-	-	相	模	原
1	-	-	-	-	-	-	-	-	-	-	-	-	-	-	新	潟	市
-	-	-	4	1	-	-	3	-	-	-	-	-	-	-	静	岡	市
-	-	1	87	83	4	-	-	-	-	-	-	-	2	2	浜	松	市
7	1	21	8	-	4	-	4	4	2	2	3	3	4	4	名	古	屋
8	-	10	13	1	7	-	5	3	1	2	4	4	8	8	京	都	市
10	1	14	18	2	7	-	9	3	-	3	2	2	5	5	大	阪	市
-	-	7	-	-	-	-	-	-	-	-	-	-	2	2	堺	市	市
2	-	10	10	1	4	-	5	3	1	2	-	-	3	3	神	戸	市
2	1	4	4	1	1	-	2	-	-	-	1	1	3	3	岡	山	市
5	1	32	13	4	4	-	5	9	3	6	1	1	4	4	広	島	市
63	9	92	1,414	261	646	259	248	153	36	117	17	17	20	18	北	九	州
554	152	868	327	39	75	146	67	93	37	56	54	54	171	162	福	岡	市

第12表 都道府県(再掲 20大都市)及び国外への転出者数 (表頭の地域から表側の地域へ)

地域	東峰村	三井郡	大洗町	三瀨郡	大木町	八女郡	広川町	田川郡	香春町	添田町	糸田町	川崎町	大任町	赤村	福智町
県外計	42	227	227	161	161	240	240	551	94	82	58	107	36	13	161
国内計	42	183	183	144	144	210	210	501	78	71	56	101	36	13	146
国外計	-	44	44	17	17	30	30	50	16	11	2	6	-	-	15
北海道	1	1	1	-	-	3	3	2	1	-	-	1	-	-	-
青森県	-	-	-	-	-	-	-	-	-	-	-	-	-	-	-
岩手県	-	-	-	-	-	-	-	1	-	-	-	1	-	-	-
宮城県	-	1	1	-	-	1	1	-	-	-	-	-	-	-	-
秋田県	-	-	-	-	-	-	-	-	-	-	-	-	-	-	-
山形県	-	-	-	-	-	1	1	2	-	-	-	-	-	-	2
福島県	-	-	-	-	-	-	-	1	-	-	-	-	-	1	-
茨城県	-	-	-	-	-	1	1	5	3	-	-	1	-	-	1
栃木県	-	-	-	-	-	-	-	2	-	-	1	-	-	-	1
群馬県	-	-	-	-	-	-	-	2	1	-	-	1	-	-	-
埼玉県	2	6	6	4	4	2	2	17	1	5	2	4	1	-	4
千葉県	2	6	6	1	1	3	3	27	8	6	3	4	4	-	2
東京都	3	18	18	26	26	26	26	62	9	13	7	14	1	3	15
神奈川県	1	14	14	7	7	12	12	30	8	1	6	4	3	-	8
新潟県	-	-	-	-	-	1	1	1	-	-	-	-	-	-	1
富山県	-	-	-	1	1	1	1	-	-	-	-	-	-	-	-
石川県	-	-	-	-	-	-	-	3	2	-	-	-	-	-	1
福井県	-	-	-	-	-	-	-	-	-	-	-	-	-	-	-
山梨県	-	-	-	-	-	1	1	1	-	-	-	1	-	-	-
長野県	-	-	-	-	-	-	-	3	-	1	-	1	-	1	-
岐阜県	-	-	-	-	-	1	1	1	-	-	-	-	1	-	-
静岡県	-	1	1	-	-	3	3	8	1	1	1	1	-	-	4
愛知県	1	11	11	5	5	9	9	29	6	1	1	6	2	-	13
三重県	-	2	2	2	2	-	-	8	-	1	-	2	-	-	5
滋賀県	2	2	2	2	2	3	3	6	1	-	-	2	-	-	3
京都府	-	2	2	3	3	2	2	13	1	-	5	4	1	-	2
大阪府	-	11	11	6	6	8	8	49	7	9	5	6	2	1	19
兵庫県	2	1	1	2	2	10	10	20	4	3	1	2	1	-	9
奈良県	-	4	4	-	-	-	-	4	-	1	1	-	-	-	2
和歌山県	-	-	-	-	-	1	1	-	-	-	-	-	-	-	-
鳥取県	-	1	1	-	-	1	1	3	-	1	1	-	1	-	-
島根県	-	3	3	-	-	2	2	2	-	-	1	-	-	-	1
岡山県	1	1	1	2	2	-	-	6	2	2	1	1	-	-	-
広島県	-	4	4	5	5	7	7	17	7	3	4	1	-	-	2
山口県	3	7	7	4	4	4	4	31	6	1	4	6	5	-	9
徳島県	-	1	1	-	-	-	-	2	-	-	-	1	-	-	1
香川県	1	1	1	-	-	-	-	5	-	4	-	-	-	-	1
愛媛県	-	10	10	2	2	-	-	1	-	-	-	1	-	-	-
高知県	-	-	-	1	1	-	-	2	1	-	-	-	1	-	-
佐賀県	4	42	42	24	24	34	34	16	2	2	2	5	1	1	3
長崎県	-	8	8	5	5	15	15	16	2	3	3	1	-	2	5
熊本県	-	5	5	13	13	22	22	13	-	3	1	5	1	-	3
大分県	18	2	2	22	22	7	7	45	4	5	4	10	5	3	14
宮崎県	-	1	1	1	1	10	10	20	-	1	2	8	1	1	7
鹿児島県	-	12	12	6	6	12	12	13	1	2	-	4	4	-	2
沖縄県	1	5	5	-	-	7	7	12	-	2	-	3	1	-	6
札幌市	1	-	-	-	-	-	-	-	-	-	-	-	-	-	-
仙台市	-	-	-	-	-	1	1	-	-	-	-	-	-	-	-
さいたま市	-	2	2	-	-	-	-	5	-	-	-	2	1	-	2
千葉市	-	1	1	-	-	-	-	5	3	2	-	-	-	-	-
東京都内特別区	-	11	11	16	16	22	22	48	9	8	5	12	1	3	10
横浜市	-	4	4	1	1	3	3	9	3	-	3	-	1	-	2
川崎市	-	9	9	3	3	3	3	4	1	-	1	2	-	-	-
相模原市	-	-	-	-	-	-	-	2	1	-	1	-	-	-	-
新潟市	-	-	-	-	-	-	-	-	-	-	-	-	-	-	-
静岡市	-	1	1	-	-	-	-	-	-	-	-	-	-	-	-
浜松市	-	-	-	-	-	-	-	1	-	-	-	-	-	-	1
名古屋市	-	6	6	1	1	3	3	8	1	-	1	3	1	-	2
京都市	-	2	2	2	2	1	1	11	-	-	5	3	1	-	2
大阪市	-	4	4	2	2	2	2	21	2	2	2	2	2	1	10
堺市	-	1	1	-	-	1	1	4	-	2	-	1	-	-	1
神戸市	-	-	-	1	1	2	2	4	2	-	-	-	-	-	2
岡山市	-	-	-	1	1	-	-	-	-	-	-	-	-	-	-
広島市	-	4	4	2	2	1	1	9	4	2	-	1	-	-	2
北九州市	2	10	10	15	15	17	17	285	61	27	25	57	17	8	90
福岡市	9	41	41	72	72	63	63	285	54	38	30	73	12	6	72

注) 表頭の地域から、表側の地域への転出者

ㄨ) - 平成22年10月 ~ 23年9月 -

京 都 郡	苅 田 町	み や こ 町	築 上 郡	吉 富 町	上 毛 町	築 上 町	地 域		
987	798	189	879	150	166	563	県	外	計
851	695	156	832	136	154	542	国	内	計
136	103	33	47	14	12	21	国	外	外
22	14	8	8	-	1	7	北	海	道
2	2	-	19	-	-	19	青	森	島
4	4	-	-	-	-	-	岩	手	島
-	-	-	8	1	-	7	宮	城	島
1	1	-	-	-	-	-	秋	田	島
-	-	-	-	-	-	-	山	形	島
4	4	-	-	-	-	-	福	島	島
14	14	-	5	-	1	4	茨	城	島
6	5	1	1	-	-	1	栃	木	島
13	13	-	-	-	-	-	群	馬	島
28	26	2	17	-	4	13	埼	玉	島
27	14	13	25	2	2	21	千	葉	島
68	52	16	64	2	8	54	東	京	都
106	94	12	17	1	3	13	神	奈	川
1	1	-	1	-	-	1	新	潟	島
3	-	3	-	-	-	-	富	山	島
4	4	-	21	2	1	18	石	川	島
-	-	-	6	-	4	2	福	井	島
-	-	-	1	-	-	1	山	梨	島
-	-	-	-	-	-	-	長	野	島
6	2	4	8	-	-	8	岐	阜	島
5	4	1	52	2	-	50	静	岡	島
43	39	4	159	3	2	154	愛	知	島
5	4	1	2	-	-	2	三	重	島
5	4	1	3	1	-	2	滋	賀	島
8	7	1	8	1	2	5	京	都	府
34	23	11	20	3	11	6	大	阪	府
16	11	5	7	1	2	4	兵	庫	島
9	6	3	2	-	-	2	奈	良	島
3	3	-	2	-	-	2	和	歌	山
4	3	1	4	-	-	4	鳥	取	島
5	2	3	1	-	-	1	島	根	島
14	11	3	7	-	1	6	岡	山	島
39	31	8	3	-	3	-	広	島	島
57	44	13	25	1	4	20	山	口	島
2	2	-	-	-	-	-	徳	島	島
4	3	1	3	-	2	1	香	川	島
4	3	1	-	-	-	-	愛	媛	島
3	3	-	-	-	-	-	高	知	島
31	24	7	8	-	1	7	佐	賀	島
40	39	1	11	2	2	7	長	崎	島
49	45	4	13	1	6	6	熊	本	島
94	77	17	256	110	91	55	大	分	島
24	19	5	17	1	-	16	宮	崎	島
35	30	5	7	1	3	3	鹿	児	島
9	8	1	21	1	-	20	沖	縄	島
3	2	1	2	-	1	1	札	幌	市
-	-	-	1	1	-	-	仙	台	市
11	10	1	1	-	1	-	さ	いた	ま
5	4	1	3	1	-	2	千	葉	市
52	42	10	43	2	7	34	内	特	別
45	40	5	10	1	2	7	横	浜	市
11	4	7	2	-	1	1	川	崎	市
6	6	-	-	-	-	-	相	模	原
-	-	-	1	-	-	1	新	潟	市
1	1	-	-	-	-	-	静	岡	市
1	-	1	42	2	-	40	浜	松	市
15	13	2	3	1	1	1	名	古	屋
4	3	1	5	1	-	4	京	都	市
10	7	3	8	2	1	5	大	阪	市
3	2	1	1	-	1	-	堺	市	内
7	4	3	1	-	-	1	神	戸	市
10	8	2	-	-	-	-	岡	山	市
19	12	7	-	-	-	-	広	島	市
611	481	130	132	9	23	100	北	九	州
158	110	48	74	16	11	47	福	岡	市

第13表 市区町村、年齢(5歳階級)別死亡者数及び転出入者数 - 平成22年10月～平成23年9月 -

【 福岡県 】

年齢階級	死亡者			転入者			転出者			転入超過数 (「-」は転出超過)
	男女計	男	女	男女計	男	女	男女計	男	女	
総 数	48,539	24,933	23,606	280,248	145,640	134,608	270,452	141,015	129,437	9,796
0～4	184	86	98	21,977	11,321	10,656	20,906	10,735	10,171	1,071
5～9	17	10	7	10,680	5,409	5,271	9,987	5,077	4,910	693
10～14	29	19	10	6,207	3,135	3,072	5,901	2,962	2,939	306
15～19	64	45	19	15,194	8,279	6,915	13,046	7,447	5,599	2,148
20～24	95	55	40	45,264	22,616	22,648	44,264	22,925	21,339	1,000
25～29	148	101	47	49,048	24,599	24,449	49,448	24,667	24,781	-400
30～34	187	119	68	38,319	19,628	18,691	37,262	18,937	18,325	1,057
35～39	316	193	123	27,482	14,941	12,541	26,812	14,584	12,228	670
40～44	382	251	131	16,785	9,667	7,118	15,846	9,163	6,683	939
45～49	594	366	228	11,050	6,604	4,446	10,558	6,275	4,283	492
50～54	918	619	299	8,877	5,187	3,690	8,600	5,035	3,565	277
55～59	1,611	1,079	532	8,221	4,794	3,427	7,743	4,472	3,271	478
60～64	2,886	1,972	914	7,414	4,358	3,056	6,763	3,838	2,925	651
65～69	3,094	2,127	967	3,562	1,863	1,699	3,313	1,674	1,639	249
70～74	4,215	2,745	1,470	2,523	1,112	1,411	2,421	1,046	1,375	102
75～79	6,481	3,941	2,540	2,414	877	1,537	2,383	859	1,524	31
80～84	8,309	4,634	3,675	2,375	667	1,708	2,363	677	1,686	12
85～89	8,678	3,822	4,856	1,773	394	1,379	1,748	427	1,321	25
90～94	6,197	1,906	4,291	786	140	646	784	163	621	2
95～99	3,252	725	2,527	253	41	212	262	47	215	-9
100歳以上	882	118	764	37	4	33	32	2	30	5
不詳	-	-	-	7	4	3	10	3	7	-3

【 市部計 】

年齢階級	死亡者			転入者			転出者			転入超過数 (「-」は転出超過)
	男女計	男	女	男女計	男	女	男女計	男	女	
総 数	41,588	21,377	20,211	247,274	128,563	118,711	237,608	124,021	113,587	9,666
0～4	162	75	87	18,692	9,676	9,016	17,866	9,139	8,727	826
5～9	14	9	5	9,264	4,668	4,596	8,585	4,371	4,214	679
10～14	26	18	8	5,398	2,722	2,676	5,110	2,583	2,527	288
15～19	51	34	17	13,510	7,380	6,130	11,117	6,358	4,759	2,393
20～24	87	51	36	41,010	20,408	20,602	39,371	20,406	18,965	1,639
25～29	130	90	40	43,428	21,847	21,581	43,718	21,828	21,890	-290
30～34	161	103	58	33,574	17,171	16,403	32,712	16,644	16,068	862
35～39	270	169	101	24,229	13,156	11,073	23,669	12,858	10,811	560
40～44	349	228	121	14,969	8,619	6,350	14,136	8,194	5,942	833
45～49	524	321	203	9,804	5,875	3,929	9,395	5,586	3,809	409
50～54	800	529	271	7,825	4,588	3,237	7,602	4,472	3,130	223
55～59	1,389	932	457	7,218	4,238	2,980	6,831	3,961	2,870	387
60～64	2,477	1,679	798	6,481	3,805	2,676	5,914	3,362	2,552	567
65～69	2,632	1,807	825	3,099	1,621	1,478	2,894	1,455	1,439	205
70～74	3,611	2,351	1,260	2,188	943	1,245	2,113	910	1,203	75
75～79	5,562	3,371	2,191	2,073	756	1,317	2,105	767	1,338	-32
80～84	7,130	3,980	3,150	2,071	580	1,491	2,031	575	1,456	40
85～89	7,396	3,275	4,121	1,515	342	1,173	1,508	363	1,145	7
90～94	5,297	1,643	3,654	674	124	550	669	141	528	5
95～99	2,751	611	2,140	214	36	178	226	43	183	-12
100歳以上	769	101	668	31	4	27	26	2	24	5
不詳	-	-	-	7	4	3	10	3	7	-3

【 郡部計 】

年齢階級	死亡者			転入者			転出者			転入超過数 (「-」は転出超過)
	男女計	男	女	男女計	男	女	男女計	男	女	
総 数	6,951	3,556	3,395	32,974	17,077	15,897	32,844	16,994	15,850	130
0～4	22	11	11	3,285	1,645	1,640	3,040	1,596	1,444	245
5～9	3	1	2	1,416	741	675	1,402	706	696	14
10～14	3	1	2	809	413	396	791	379	412	18
15～19	13	11	2	1,684	899	785	1,929	1,089	840	-245
20～24	8	4	4	4,254	2,208	2,046	4,893	2,519	2,374	-639
25～29	18	11	7	5,620	2,752	2,868	5,730	2,839	2,891	-110
30～34	26	16	10	4,745	2,457	2,288	4,550	2,293	2,257	195
35～39	46	24	22	3,253	1,785	1,468	3,143	1,726	1,417	110
40～44	33	23	10	1,816	1,048	768	1,710	969	741	106
45～49	70	45	25	1,246	729	517	1,163	689	474	83
50～54	118	90	28	1,052	599	453	998	563	435	54
55～59	222	147	75	1,003	556	447	912	511	401	91
60～64	409	293	116	933	553	380	849	476	373	84
65～69	462	320	142	463	242	221	419	219	200	44
70～74	604	394	210	335	169	166	308	136	172	27
75～79	919	570	349	341	121	220	278	92	186	63
80～84	1,179	654	525	304	87	217	332	102	230	-28
85～89	1,282	547	735	258	52	206	240	64	176	18
90～94	900	263	637	112	16	96	115	22	93	-3
95～99	501	114	387	39	5	34	36	4	32	3
100歳以上	113	17	96	6	-	6	6	-	6	-
不詳	-	-	-	-	-	-	-	-	-	-

【 福岡地域 】

年齢階級	死亡者			転入者			転出者			転入超過数 (「-」は転出超過)
	男女計	男	女	男女計	男	女	男女計	男	女	
総 数	18,986	9,903	9,083	174,772	90,237	84,535	160,910	84,153	76,757	13,862
0 ~ 4	89	42	47	13,160	6,783	6,377	12,278	6,347	5,931	882
5 ~ 9	9	7	2	6,602	3,348	3,254	5,907	3,016	2,891	695
10 ~ 14	9	7	2	3,716	1,868	1,848	3,361	1,669	1,692	355
15 ~ 19	27	22	5	8,657	4,572	4,085	6,703	3,751	2,952	1,954
20 ~ 24	46	26	20	28,581	13,895	14,686	25,226	13,061	12,165	3,355
25 ~ 29	82	59	23	31,138	15,468	15,670	30,131	14,919	15,212	1,007
30 ~ 34	95	62	33	24,749	12,671	12,078	23,157	11,726	11,431	1,592
35 ~ 39	166	95	71	17,772	9,603	8,169	16,873	9,192	7,681	899
40 ~ 44	185	113	72	10,827	6,276	4,551	9,976	5,859	4,117	851
45 ~ 49	288	184	104	6,936	4,199	2,737	6,453	3,889	2,564	483
50 ~ 54	402	271	131	5,463	3,203	2,260	5,218	3,068	2,150	245
55 ~ 59	696	463	233	4,937	2,902	2,035	4,695	2,720	1,975	242
60 ~ 64	1,225	843	382	4,372	2,527	1,845	4,038	2,318	1,720	334
65 ~ 69	1,328	921	407	2,126	1,102	1,024	1,938	985	953	188
70 ~ 74	1,677	1,105	572	1,467	650	817	1,339	585	754	128
75 ~ 79	2,416	1,474	942	1,412	489	923	1,223	429	794	189
80 ~ 84	3,130	1,747	1,383	1,333	370	963	1,127	332	795	206
85 ~ 89	3,211	1,434	1,777	971	211	760	776	194	582	195
90 ~ 94	2,317	703	1,614	407	74	333	359	74	285	48
95 ~ 99	1,246	284	962	128	24	104	114	19	95	14
100歳以上	342	41	301	17	1	16	17	-	17	-
不 詳	-	-	-	1	1	-	1	-	1	-

【 筑後地域 】

年齢階級	死亡者			転入者			転出者			転入超過数 (「-」は転出超過)
	男女計	男	女	男女計	男	女	男女計	男	女	
総 数	9,383	4,700	4,683	28,441	14,611	13,830	29,965	15,181	14,784	-1,524
0 ~ 4	33	17	16	2,635	1,369	1,266	2,404	1,248	1,156	231
5 ~ 9	3	2	1	1,199	615	584	1,137	563	574	62
10 ~ 14	5	4	1	709	400	309	696	378	318	13
15 ~ 19	20	9	11	1,497	835	662	1,899	1,163	736	-402
20 ~ 24	10	9	1	4,625	2,331	2,294	5,620	2,849	2,771	-995
25 ~ 29	25	17	8	4,988	2,439	2,549	5,527	2,615	2,912	-539
30 ~ 34	29	18	11	3,855	1,915	1,940	3,980	1,940	2,040	-125
35 ~ 39	47	34	13	2,647	1,408	1,239	2,675	1,384	1,291	-28
40 ~ 44	70	47	23	1,566	875	691	1,472	802	670	94
45 ~ 49	94	58	36	1,041	584	457	1,049	614	435	-8
50 ~ 54	159	105	54	833	491	342	799	456	343	34
55 ~ 59	271	186	85	827	457	370	711	397	314	116
60 ~ 64	489	323	166	738	434	304	576	309	267	162
65 ~ 69	501	339	162	336	172	164	294	148	146	42
70 ~ 74	764	486	278	217	93	124	240	91	149	-23
75 ~ 79	1,271	762	509	199	69	130	250	84	166	-51
80 ~ 84	1,619	896	723	227	57	170	267	62	205	-40
85 ~ 89	1,839	815	1,024	175	46	129	222	50	172	-47
90 ~ 94	1,266	390	876	88	17	71	108	24	84	-20
95 ~ 99	666	156	510	35	2	33	38	3	35	-3
100歳以上	202	27	175	4	2	2	1	1	-	3
不 詳	-	-	-	-	-	-	-	-	-	-

【 筑豊地域 】

年齢階級	死亡者			転入者			転出者			転入超過数 (「-」は転出超過)
	男女計	男	女	男女計	男	女	男女計	男	女	
総 数	5,938	2,966	2,972	15,557	8,055	7,502	17,217	8,694	8,523	-1,660
0 ~ 4	15	10	5	1,404	737	667	1,422	756	666	-18
5 ~ 9	-	-	-	617	313	304	702	353	349	-85
10 ~ 14	9	5	4	356	167	189	426	190	236	-70
15 ~ 19	5	3	2	1,006	589	417	1,095	586	509	-89
20 ~ 24	4	4	-	2,325	1,189	1,136	2,875	1,458	1,417	-550
25 ~ 29	9	4	5	2,571	1,280	1,291	3,008	1,483	1,525	-437
30 ~ 34	20	14	6	1,924	974	950	2,239	1,134	1,105	-315
35 ~ 39	31	20	11	1,257	676	581	1,429	759	670	-172
40 ~ 44	30	22	8	753	402	351	815	436	379	-62
45 ~ 49	58	36	22	582	332	250	614	335	279	-32
50 ~ 54	101	70	31	552	323	229	522	302	220	30
55 ~ 59	191	129	62	563	329	234	501	270	231	62
60 ~ 64	346	232	114	566	336	230	476	254	222	90
65 ~ 69	333	236	97	268	158	110	234	127	107	34
70 ~ 74	469	297	172	172	67	105	150	64	86	22
75 ~ 79	783	487	296	190	76	114	199	73	126	-9
80 ~ 84	1,053	565	488	193	57	136	212	58	154	-19
85 ~ 89	1,143	479	664	158	36	122	195	39	156	-37
90 ~ 94	781	234	547	72	11	61	71	12	59	1
95 ~ 99	446	103	343	23	3	20	29	4	25	-6
100歳以上	111	16	95	4	-	4	1	-	1	3
不 詳	-	-	-	1	-	1	2	1	1	-1

第13表 市区町村、年齢(5歳階級)別死亡者数及び転出入者数 - 平成22年10月～平成23年9月 -

【北九州地域】

年齢階級	死亡者			転入者			転出者			転入超過数 (「-」は転出超過)
	男女計	男	女	男女計	男	女	男女計	男	女	
総数	14,232	7,364	6,868	61,478	32,737	28,741	62,360	32,987	29,373	-882
0～4	47	17	30	4,778	2,432	2,346	4,802	2,384	2,418	-24
5～9	5	1	4	2,262	1,133	1,129	2,241	1,145	1,096	21
10～14	6	3	3	1,426	700	726	1,418	725	693	8
15～19	12	11	1	4,034	2,283	1,751	3,349	1,947	1,402	685
20～24	35	16	19	9,733	5,201	4,532	10,543	5,557	4,986	-810
25～29	32	21	11	10,351	5,412	4,939	10,782	5,650	5,132	-431
30～34	43	25	18	7,791	4,068	3,723	7,886	4,137	3,749	-95
35～39	72	44	28	5,806	3,254	2,552	5,835	3,249	2,586	-29
40～44	97	69	28	3,639	2,114	1,525	3,583	2,066	1,517	56
45～49	154	88	66	2,491	1,489	1,002	2,442	1,437	1,005	49
50～54	256	173	83	2,029	1,170	859	2,061	1,209	852	-32
55～59	453	301	152	1,894	1,106	788	1,836	1,085	751	58
60～64	826	574	252	1,738	1,061	677	1,673	957	716	65
65～69	932	631	301	832	431	401	847	414	433	-15
70～74	1,305	857	448	667	302	365	692	306	386	-25
75～79	2,011	1,218	793	613	243	370	711	273	438	-98
80～84	2,507	1,426	1,081	622	183	439	757	225	532	-135
85～89	2,485	1,094	1,391	469	101	368	555	144	411	-86
90～94	1,833	579	1,254	219	38	181	246	53	193	-27
95～99	894	182	712	67	12	55	81	21	60	-14
100歳以上	227	34	193	12	1	11	13	1	12	-1
不詳	-	-	-	5	3	2	7	2	5	-2

【北九州市圏域】

年齢階級	死亡者			転入者			転出者			転入超過数 (「-」は転出超過)
	男女計	男	女	男女計	男	女	男女計	男	女	
総数	10,510	5,449	5,061	47,164	25,090	22,074	47,612	25,269	22,343	-448
0～4	37	15	22	3,556	1,813	1,743	3,588	1,778	1,810	-32
5～9	3	1	2	1,679	841	838	1,678	859	819	1
10～14	6	3	3	1,071	533	538	1,086	571	515	-15
15～19	8	8	-	3,138	1,761	1,377	2,398	1,400	998	740
20～24	30	15	15	7,484	3,964	3,520	7,929	4,184	3,745	-445
25～29	26	18	8	7,930	4,137	3,793	8,145	4,276	3,869	-215
30～34	30	19	11	5,933	3,082	2,851	5,946	3,141	2,805	-13
35～39	52	34	18	4,515	2,531	1,984	4,530	2,530	2,000	-15
40～44	75	53	22	2,850	1,642	1,208	2,879	1,650	1,229	-29
45～49	117	65	52	1,969	1,165	804	1,934	1,134	800	35
50～54	194	126	68	1,566	921	645	1,631	975	656	-65
55～59	346	232	114	1,457	873	584	1,443	869	574	14
60～64	640	442	198	1,322	808	514	1,320	760	560	2
65～69	681	453	228	624	324	300	675	331	344	-51
70～74	952	616	336	528	230	298	543	231	312	-15
75～79	1,515	920	595	481	201	280	595	233	362	-114
80～84	1,885	1,067	818	488	149	339	595	174	421	-107
85～89	1,790	790	1,000	349	74	275	421	105	316	-72
90～94	1,306	410	896	160	27	133	192	44	148	-32
95～99	651	135	516	50	10	40	67	21	46	-17
100歳以上	166	27	139	9	1	8	10	1	9	-1
不詳	-	-	-	5	3	2	7	2	5	-2

【遠賀・中間圏域】

年齢階級	死亡者			転入者			転出者			転入超過数 (「-」は転出超過)
	男女計	男	女	男女計	男	女	男女計	男	女	
総数	1,592	819	773	6,168	3,276	2,892	6,654	3,482	3,172	-486
0～4	5	1	4	533	253	280	565	274	291	-32
5～9	1	-	1	250	127	123	254	128	126	-4
10～14	-	-	-	165	82	83	174	80	94	-9
15～19	1	1	-	408	267	141	435	270	165	-27
20～24	2	-	2	934	538	396	1,117	607	510	-183
25～29	2	-	2	998	517	481	1,102	572	530	-104
30～34	10	6	4	768	375	393	873	438	435	-105
35～39	9	4	5	516	286	230	585	331	254	-69
40～44	9	5	4	333	197	136	313	178	135	20
45～49	15	11	4	234	133	101	232	136	96	2
50～54	23	19	4	226	124	102	210	117	93	16
55～59	48	30	18	194	102	92	184	95	89	10
60～64	88	56	32	186	116	70	167	99	68	19
65～69	119	82	37	101	53	48	89	42	47	12
70～74	159	111	48	77	37	40	92	42	50	-15
75～79	210	118	92	73	26	47	58	17	41	15
80～84	269	162	107	63	15	48	86	26	60	-23
85～89	279	127	152	63	19	44	75	24	51	-12
90～94	205	66	139	34	8	26	35	6	29	-1
95～99	112	16	96	9	1	8	6	-	6	3
100歳以上	26	4	22	3	-	3	2	-	2	1
不詳	-	-	-	-	-	-	-	-	-	-

【京築圏域】

年齢階級	死亡者			転入者			転出者			転入超過数 (「-」は転出超過)
	男女計	男	女	男女計	男	女	男女計	男	女	
総数	2,130	1,096	1,034	8,146	4,371	3,775	8,094	4,236	3,858	52
0～4	5	1	4	689	366	323	649	332	317	40
5～9	1	-	1	333	165	168	309	158	151	24
10～14	-	-	-	190	85	105	158	74	84	32
15～19	3	2	1	488	255	233	516	277	239	-28
20～24	3	1	2	1,315	699	616	1,497	766	731	-182
25～29	4	3	1	1,423	758	665	1,535	802	733	-112
30～34	3	-	3	1,090	611	479	1,067	558	509	23
35～39	11	6	5	775	437	338	720	388	332	55
40～44	13	11	2	456	275	181	391	238	153	65
45～49	22	12	10	288	191	97	276	167	109	12
50～54	39	28	11	237	125	112	220	117	103	17
55～59	59	39	20	243	131	112	209	121	88	34
60～64	98	76	22	230	137	93	186	98	88	44
65～69	132	96	36	107	54	53	83	41	42	24
70～74	194	130	64	62	35	27	57	33	24	5
75～79	286	180	106	59	16	43	58	23	35	1
80～84	353	197	156	71	19	52	76	25	51	-5
85～89	416	177	239	57	8	49	59	15	44	-2
90～94	322	103	219	25	3	22	19	3	16	6
95～99	131	31	100	8	1	7	8	-	8	-
100歳以上	35	3	32	-	-	-	1	-	1	-1
不詳	-	-	-	-	-	-	-	-	-	-

【福岡市圏域】

年齢階級	死亡者			転入者			転出者			転入超過数 (「-」は転出超過)
	男女計	男	女	男女計	男	女	男女計	男	女	
総数	10,574	5,451	5,123	118,919	61,460	57,459	107,323	56,235	51,088	11,596
0～4	64	28	36	7,584	3,905	3,679	7,508	3,843	3,665	76
5～9	5	5	-	4,028	2,017	2,011	3,651	1,862	1,789	377
10～14	4	3	1	2,350	1,159	1,191	2,146	1,077	1,069	204
15～19	13	11	2	6,187	3,283	2,904	3,931	2,181	1,750	2,256
20～24	34	17	17	21,610	10,377	11,233	17,293	8,891	8,402	4,317
25～29	46	33	13	21,864	10,986	10,878	20,865	10,412	10,453	999
30～34	57	36	21	16,455	8,424	8,031	15,561	7,893	7,668	894
35～39	106	59	47	11,700	6,305	5,395	11,339	6,167	5,172	361
40～44	116	74	42	7,493	4,357	3,136	6,834	4,071	2,763	659
45～49	190	117	73	4,768	2,924	1,844	4,436	2,678	1,758	332
50～54	232	152	80	3,736	2,203	1,533	3,510	2,076	1,434	226
55～59	398	266	132	3,285	1,991	1,294	3,144	1,854	1,290	141
60～64	706	485	221	2,772	1,630	1,142	2,647	1,522	1,125	125
65～69	758	518	240	1,385	721	664	1,274	673	601	111
70～74	939	604	335	986	421	565	880	372	508	106
75～79	1,380	819	561	939	332	607	774	279	495	165
80～84	1,702	927	775	830	225	605	720	195	525	110
85～89	1,724	743	981	601	129	472	507	123	384	94
90～94	1,220	372	848	246	53	193	223	51	172	23
95～99	680	154	526	88	18	70	71	15	56	17
100歳以上	200	28	172	12	-	12	8	-	8	4
不詳	-	-	-	-	-	-	1	-	1	-1

【筑紫圏域】

年齢階級	死亡者			転入者			転出者			転入超過数 (「-」は転出超過)
	男女計	男	女	男女計	男	女	男女計	男	女	
総数	2,889	1,551	1,338	25,874	13,487	12,387	25,502	13,434	12,068	372
0～4	10	6	4	2,479	1,275	1,204	2,288	1,179	1,109	191
5～9	-	-	-	1,260	642	618	1,105	558	547	155
10～14	1	1	-	669	342	327	611	290	321	58
15～19	7	6	1	1,199	662	537	1,292	745	547	-93
20～24	4	3	1	3,285	1,720	1,565	3,650	1,987	1,663	-365
25～29	14	13	1	4,218	2,082	2,136	4,117	2,085	2,032	101
30～34	13	6	7	3,786	1,925	1,861	3,597	1,814	1,783	189
35～39	25	13	12	2,850	1,553	1,297	2,757	1,487	1,270	93
40～44	28	17	11	1,634	931	703	1,616	919	697	18
45～49	41	24	17	1,072	652	420	1,058	636	422	14
50～54	71	48	23	776	460	316	873	504	369	-97
55～59	107	75	32	755	413	342	763	421	342	-8
60～64	180	117	63	686	370	316	701	397	304	-15
65～69	207	140	67	313	171	142	297	141	156	16
70～74	253	170	83	228	108	120	216	96	120	12
75～79	349	231	118	207	70	137	204	78	126	3
80～84	474	284	190	218	70	148	163	60	103	55
85～89	504	236	268	146	28	118	115	29	86	31
90～94	365	111	254	68	9	59	50	6	44	18
95～99	189	47	142	22	3	19	23	2	21	-1
100歳以上	47	3	44	2	-	2	6	-	6	-4
不詳	-	-	-	1	1	-	-	-	-	1

第13表 市区町村、年齢(5歳階級)別死亡者数及び転出入者数 - 平成22年10月～平成23年9月 -

【糟屋中南部圏域】

年齢階級	死亡者			転入者			転出者			転入超過数 (「-」は転出超過)
	男女計	男	女	男女計	男	女	男女計	男	女	
総数	1,502	800	702	11,689	5,969	5,720	10,928	5,678	5,250	761
0～4	8	4	4	1,177	591	586	1,144	612	532	33
5～9	2	1	1	472	237	235	483	242	241	-11
10～14	2	1	1	262	129	133	244	121	123	18
15～19	3	3	-	469	218	251	488	268	220	-19
20～24	3	2	1	1,342	656	686	1,354	693	661	-12
25～29	7	2	5	2,190	1,019	1,171	1,906	895	1,011	284
30～34	8	6	2	1,898	986	912	1,667	839	828	231
35～39	10	6	4	1,269	713	556	1,217	673	544	52
40～44	9	7	2	684	404	280	634	369	265	50
45～49	14	11	3	425	244	181	385	242	143	40
50～54	27	19	8	380	228	152	349	213	136	31
55～59	64	44	20	313	181	132	289	167	122	24
60～64	121	89	32	285	162	123	276	157	119	9
65～69	117	86	31	164	80	84	148	73	75	16
70～74	156	101	55	92	41	51	93	40	53	-1
75～79	195	123	72	97	35	62	92	28	64	5
80～84	232	120	112	86	28	58	89	26	63	-3
85～89	242	102	140	60	14	46	45	15	30	15
90～94	168	50	118	17	1	16	22	5	17	-5
95～99	94	22	72	6	2	4	3	-	3	3
100歳以上	20	1	19	1	-	1	-	-	-	1
不詳	-	-	-	-	-	-	-	-	-	-

【宗像・糟屋北部圏域】

年齢階級	死亡者			転入者			転出者			転入超過数 (「-」は転出超過)
	男女計	男	女	男女計	男	女	男女計	男	女	
総数	1,984	1,039	945	11,742	5,998	5,744	10,266	5,271	4,995	1,476
0～4	4	2	2	1,279	659	620	858	454	404	421
5～9	1	-	1	571	308	263	392	209	183	179
10～14	-	-	-	290	161	129	204	100	104	86
15～19	4	2	2	517	256	261	525	298	227	-8
20～24	5	4	1	1,489	743	746	1,696	855	841	-207
25～29	6	4	2	1,868	911	957	1,967	938	1,029	-99
30～34	13	11	2	1,721	883	838	1,419	721	698	302
35～39	18	13	5	1,273	672	601	973	517	456	300
40～44	17	8	9	664	374	290	535	316	219	129
45～49	25	18	7	418	239	179	349	203	146	69
50～54	36	24	12	342	187	155	295	170	125	47
55～59	63	38	25	356	199	157	314	178	136	42
60～64	111	80	31	339	195	144	242	141	101	97
65～69	114	79	35	146	70	76	118	46	72	28
70～74	169	113	56	92	47	45	85	44	41	7
75～79	256	148	108	100	29	71	93	28	65	7
80～84	383	225	158	126	33	93	95	32	63	31
85～89	331	157	174	96	19	77	59	14	45	37
90～94	269	82	187	43	11	32	35	7	28	8
95～99	124	28	96	11	1	10	9	-	9	2
100歳以上	35	3	32	1	1	-	3	-	3	-2
不詳	-	-	-	-	-	-	-	-	-	-

【糸島圏域】

年齢階級	死亡者			転入者			転出者			転入超過数 (「-」は転出超過)
	男女計	男	女	男女計	男	女	男女計	男	女	
総数	924	486	438	3,554	1,797	1,757	3,716	1,945	1,771	-162
0～4	2	2	-	364	197	167	236	125	111	128
5～9	-	-	-	149	72	77	143	75	68	6
10～14	2	2	-	72	39	33	85	48	37	-13
15～19	-	-	-	156	85	71	251	136	115	-95
20～24	-	-	-	440	219	221	685	370	315	-245
25～29	2	2	-	524	241	283	701	332	369	-177
30～34	1	-	1	480	241	239	482	241	241	-2
35～39	2	-	2	373	187	186	306	177	129	67
40～44	8	4	4	193	116	77	218	112	106	-25
45～49	7	5	2	142	82	60	138	92	46	4
50～54	20	13	7	146	80	66	117	68	49	29
55～59	22	11	11	122	64	58	94	49	45	28
60～64	60	41	19	160	88	72	88	51	37	72
65～69	76	57	19	73	40	33	60	28	32	13
70～74	66	49	17	41	17	24	31	21	10	10
75～79	112	75	37	37	13	24	28	6	22	9
80～84	149	81	68	36	7	29	24	7	17	12
85～89	186	97	89	30	9	21	15	5	10	15
90～94	128	33	95	16	-	16	12	2	10	4
95～99	65	14	51	-	-	-	2	-	2	-2
100歳以上	16	-	16	-	-	-	-	-	-	-
不詳	-	-	-	-	-	-	-	-	-	-

【朝倉圏域】

年齢階級	死亡者			転入者			転出者			転入超過数 (「-」は転出超過)
	男女計	男	女	男女計	男	女	男女計	男	女	
総数	1,113	576	537	2,994	1,526	1,468	3,175	1,590	1,585	-181
0～4	1	-	1	277	156	121	244	134	110	33
5～9	1	1	-	122	72	50	133	70	63	-11
10～14	-	-	-	73	38	35	71	33	38	2
15～19	-	-	-	129	68	61	216	123	93	-87
20～24	-	-	-	415	180	235	548	265	283	-133
25～29	7	5	2	474	229	245	575	257	318	-101
30～34	3	3	-	409	212	197	431	218	213	-22
35～39	5	4	1	307	173	134	281	171	110	26
40～44	7	3	4	159	94	65	139	72	67	20
45～49	11	9	2	111	58	53	87	38	49	24
50～54	16	15	1	83	45	38	74	37	37	9
55～59	42	29	13	106	54	52	91	51	40	15
60～64	47	31	16	130	82	48	84	50	34	46
65～69	56	41	15	45	20	25	41	24	17	4
70～74	94	68	26	28	16	12	34	12	22	-6
75～79	124	78	46	32	10	22	32	10	22	-
80～84	190	110	80	37	7	30	36	12	24	1
85～89	224	99	125	38	12	26	35	8	27	3
90～94	167	55	112	17	-	17	17	3	14	-
95～99	94	19	75	1	-	1	6	2	4	-5
100歳以上	24	6	18	1	-	1	-	-	-	1
不詳	-	-	-	-	-	-	-	-	-	-

【八女・筑後圏域】

年齢階級	死亡者			転入者			転出者			転入超過数 (「-」は転出超過)
	男女計	男	女	男女計	男	女	男女計	男	女	
総数	1,624	804	820	4,388	2,173	2,215	4,803	2,349	2,454	-415
0～4	8	5	3	451	222	229	455	224	231	-4
5～9	-	-	-	229	117	112	191	102	89	38
10～14	3	3	-	114	58	56	101	56	45	13
15～19	7	3	4	184	89	95	309	174	135	-125
20～24	-	-	-	630	296	334	847	412	435	-217
25～29	7	5	2	793	376	417	883	394	489	-90
30～34	6	2	4	609	306	303	683	322	361	-74
35～39	5	3	2	429	223	206	421	208	213	8
40～44	12	9	3	242	147	95	221	124	97	21
45～49	20	14	6	162	86	76	156	82	74	6
50～54	24	18	6	105	52	53	110	57	53	-5
55～59	40	30	10	119	69	50	111	56	55	8
60～64	75	49	26	95	57	38	88	54	34	7
65～69	61	39	22	61	31	30	43	26	17	18
70～74	120	69	51	37	19	18	40	16	24	-3
75～79	208	131	77	24	10	14	39	16	23	-15
80～84	287	171	116	41	6	35	33	7	26	8
85～89	330	141	189	41	8	33	43	11	32	-2
90～94	260	85	175	15	1	14	22	8	14	-7
95～99	120	24	96	7	-	7	7	-	7	-
100歳以上	31	3	28	-	-	-	-	-	-	-
不詳	-	-	-	-	-	-	-	-	-	-

【久留米圏域】

年齢階級	死亡者			転入者			転出者			転入超過数 (「-」は転出超過)
	男女計	男	女	男女計	男	女	男女計	男	女	
総数	4,565	2,361	2,204	17,810	9,252	8,558	18,283	9,417	8,866	-473
0～4	22	10	12	1,588	835	753	1,425	753	672	163
5～9	2	1	1	724	369	355	722	359	363	2
10～14	-	-	-	473	271	202	435	241	194	38
15～19	8	5	3	984	564	420	1,099	668	431	-115
20～24	7	6	1	2,997	1,562	1,435	3,458	1,802	1,656	-461
25～29	14	10	4	3,102	1,556	1,546	3,388	1,638	1,750	-286
30～34	18	12	6	2,436	1,209	1,227	2,443	1,205	1,238	-7
35～39	19	15	4	1,639	865	774	1,676	875	801	-37
40～44	35	24	11	983	527	456	938	505	433	45
45～49	48	28	20	661	378	283	669	407	262	-8
50～54	93	54	39	529	314	215	500	290	210	29
55～59	147	99	48	514	281	233	418	237	181	96
60～64	249	165	84	438	253	185	353	190	163	85
65～69	279	189	90	190	93	97	180	86	94	10
70～74	376	238	138	128	53	75	127	49	78	1
75～79	636	390	246	116	43	73	127	46	81	-11
80～84	802	454	348	141	41	100	150	36	114	-9
85～89	856	392	464	92	23	69	105	19	86	-13
90～94	561	177	384	57	12	45	52	8	44	5
95～99	303	80	223	15	2	13	17	2	15	-2
100歳以上	90	12	78	3	1	2	1	1	-	2
不詳	-	-	-	-	-	-	-	-	-	-

第13表 市区町村、年齢(5歳階級)別死亡者数及び転出入者数 - 平成22年10月～平成23年9月 -

【有明圏域】

年齢階級	死亡者			転入者			転出者			転入超過数 (「-」は転出超過)
	男女計	男	女	男女計	男	女	男女計	男	女	
総数	3,194	1,535	1,659	6,243	3,186	3,057	6,879	3,415	3,464	-636
0～4	3	2	1	596	312	284	524	271	253	72
5～9	1	1	-	246	129	117	224	102	122	22
10～14	2	1	1	122	71	51	160	81	79	-38
15～19	5	1	4	329	182	147	491	321	170	-162
20～24	3	3	-	998	473	525	1,315	635	680	-317
25～29	4	2	2	1,093	507	586	1,256	583	673	-163
30～34	5	4	1	810	400	410	854	413	441	-44
35～39	23	16	7	579	320	259	578	301	277	1
40～44	23	14	9	341	201	140	313	173	140	28
45～49	26	16	10	218	120	98	224	125	99	-6
50～54	42	33	9	199	125	74	189	109	80	10
55～59	84	57	27	194	107	87	182	104	78	12
60～64	165	109	56	205	124	81	135	65	70	70
65～69	161	111	50	85	48	37	71	36	35	14
70～74	268	179	89	52	21	31	73	26	47	-21
75～79	427	241	186	59	16	43	84	22	62	-25
80～84	530	271	259	45	10	35	84	19	65	-39
85～89	653	282	371	42	15	27	74	20	54	-32
90～94	445	128	317	16	4	12	34	8	26	-18
95～99	243	52	191	13	-	13	14	1	13	-1
100歳以上	81	12	69	1	1	-	-	-	-	1
不詳	-	-	-	-	-	-	-	-	-	-

【直方・鞍手圏域】

年齢階級	死亡者			転入者			転出者			転入超過数 (「-」は転出超過)
	男女計	男	女	男女計	男	女	男女計	男	女	
総数	1,507	768	739	4,175	2,177	1,998	4,707	2,412	2,295	-532
0～4	6	3	3	411	221	190	429	227	202	-18
5～9	-	-	-	154	81	73	175	91	84	-21
10～14	2	-	2	71	37	34	108	43	65	-37
15～19	-	-	-	262	155	107	294	164	130	-32
20～24	2	2	-	615	325	290	721	358	363	-106
25～29	-	-	-	776	382	394	891	472	419	-115
30～34	9	5	4	522	266	256	647	337	310	-125
35～39	6	5	1	341	198	143	389	206	183	-48
40～44	4	3	1	203	100	103	224	121	103	-21
45～49	13	9	4	144	78	66	152	82	70	-8
50～54	28	21	7	150	85	65	152	81	71	-2
55～59	49	37	12	137	79	58	123	69	54	14
60～64	84	57	27	133	75	58	101	53	48	32
65～69	69	55	14	58	41	17	60	32	28	-2
70～74	126	80	46	40	14	26	50	16	34	-10
75～79	214	145	69	42	17	25	51	25	26	-9
80～84	269	142	127	45	6	39	61	18	43	-16
85～89	301	118	183	46	11	35	56	13	43	-10
90～94	179	55	124	17	3	14	16	3	13	1
95～99	112	27	85	8	3	5	5	-	5	3
100歳以上	34	4	30	-	-	-	-	-	-	-
不詳	-	-	-	-	-	-	2	1	1	-2

【飯塚・嘉穂圏域】

年齢階級	死亡者			転入者			転出者			転入超過数 (「-」は転出超過)
	男女計	男	女	男女計	男	女	男女計	男	女	
総数	2,377	1,170	1,207	6,483	3,409	3,074	7,098	3,629	3,469	-615
0～4	5	4	1	562	285	277	567	299	268	-5
5～9	-	-	-	256	128	128	297	145	152	-41
10～14	3	2	1	141	71	70	165	75	90	-24
15～19	3	3	-	424	275	149	421	226	195	3
20～24	2	2	-	1,039	557	482	1,274	700	574	-235
25～29	8	3	5	1,118	541	577	1,251	584	667	-133
30～34	7	5	2	853	442	411	957	476	481	-104
35～39	10	6	4	539	277	262	604	326	278	-65
40～44	18	14	4	305	176	129	326	181	145	-21
45～49	23	15	8	220	130	90	270	159	111	-50
50～54	41	25	16	200	117	83	191	109	82	9
55～59	79	52	27	220	124	96	205	109	96	15
60～64	131	84	47	243	146	97	192	110	82	51
65～69	141	102	39	95	59	36	82	45	37	13
70～74	193	118	75	57	19	38	47	23	24	10
75～79	294	180	114	62	28	34	69	25	44	-7
80～84	408	221	187	63	19	44	66	13	53	-3
85～89	440	183	257	59	14	45	74	16	58	-15
90～94	338	102	236	21	1	20	29	5	24	-8
95～99	188	40	148	3	-	3	10	3	7	-7
100歳以上	45	9	36	2	-	2	1	-	1	1
不詳	-	-	-	1	-	1	-	-	-	1

【 田川圏域 】

年齢階級	死亡者			転入者			転出者			転入超過数 (「-」は転出超過)
	男女計	男	女	男女計	男	女	男女計	男	女	
総 数	2,054	1,028	1,026	4,899	2,469	2,430	5,412	2,653	2,759	-513
0 ~ 4	4	3	1	431	231	200	426	230	196	5
5 ~ 9	-	-	-	207	104	103	230	117	113	-23
10 ~ 14	4	3	1	144	59	85	153	72	81	-9
15 ~ 19	2	-	2	320	159	161	380	196	184	-60
20 ~ 24	-	-	-	671	307	364	880	400	480	-209
25 ~ 29	1	1	-	677	357	320	866	427	439	-189
30 ~ 34	4	4	-	549	266	283	635	321	314	-86
35 ~ 39	15	9	6	377	201	176	436	227	209	-59
40 ~ 44	8	5	3	245	126	119	265	134	131	-20
45 ~ 49	22	12	10	218	124	94	192	94	98	26
50 ~ 54	32	24	8	202	121	81	179	112	67	23
55 ~ 59	63	40	23	206	126	80	173	92	81	33
60 ~ 64	131	91	40	190	115	75	183	91	92	7
65 ~ 69	123	79	44	115	58	57	92	50	42	23
70 ~ 74	150	99	51	75	34	41	53	25	28	22
75 ~ 79	275	162	113	86	31	55	79	23	56	7
80 ~ 84	376	202	174	85	32	53	85	27	58	-
85 ~ 89	402	178	224	53	11	42	65	10	55	-12
90 ~ 94	264	77	187	34	7	27	26	4	22	8
95 ~ 99	146	36	110	12	-	12	14	1	13	-2
100歳以上	32	3	29	2	-	2	-	-	-	2
不 詳	-	-	-	-	-	-	-	-	-	-

【 北九州市 】

年齢階級	死亡者			転入者			転出者			転入超過数 (「-」は転出超過)
	男女計	男	女	男女計	男	女	男女計	男	女	
総 数	10,510	5,449	5,061	47,164	25,090	22,074	47,612	25,269	22,343	-448
0 ~ 4	37	15	22	3,556	1,813	1,743	3,588	1,778	1,810	-32
5 ~ 9	3	1	2	1,679	841	838	1,678	859	819	1
10 ~ 14	6	3	3	1,071	533	538	1,086	571	515	-15
15 ~ 19	8	8	-	3,138	1,761	1,377	2,398	1,400	998	740
20 ~ 24	30	15	15	7,484	3,964	3,520	7,929	4,184	3,745	-445
25 ~ 29	26	18	8	7,930	4,137	3,793	8,145	4,276	3,869	-215
30 ~ 34	30	19	11	5,933	3,082	2,851	5,946	3,141	2,805	-13
35 ~ 39	52	34	18	4,515	2,531	1,984	4,530	2,530	2,000	-15
40 ~ 44	75	53	22	2,850	1,642	1,208	2,879	1,650	1,229	-29
45 ~ 49	117	65	52	1,969	1,165	804	1,934	1,134	800	35
50 ~ 54	194	126	68	1,566	921	645	1,631	975	656	-65
55 ~ 59	346	232	114	1,457	873	584	1,443	869	574	14
60 ~ 64	640	442	198	1,322	808	514	1,320	760	560	2
65 ~ 69	681	453	228	624	324	300	675	331	344	-51
70 ~ 74	952	616	336	528	230	298	543	231	312	-15
75 ~ 79	1,515	920	595	481	201	280	595	233	362	-114
80 ~ 84	1,885	1,067	818	488	149	339	595	174	421	-107
85 ~ 89	1,790	790	1,000	349	74	275	421	105	316	-72
90 ~ 94	1,306	410	896	160	27	133	192	44	148	-32
95 ~ 99	651	135	516	50	10	40	67	21	46	-17
100歳以上	166	27	139	9	1	8	10	1	9	-1
不 詳	-	-	-	5	3	2	7	2	5	-2

【 門司区 】

年齢階級	死亡者			転入者			転出者			転入超過数 (「-」は転出超過)
	男女計	男	女	男女計	男	女	男女計	男	女	
総 数	1,411	725	686	3,385	1,769	1,616	3,695	1,895	1,800	-310
0 ~ 4	4	2	2	307	153	154	233	112	121	74
5 ~ 9	-	-	-	152	76	76	107	61	46	45
10 ~ 14	-	-	-	80	40	40	83	38	45	-3
15 ~ 19	1	1	-	126	73	53	235	132	103	-109
20 ~ 24	2	-	2	438	229	209	513	251	262	-75
25 ~ 29	1	-	1	524	259	265	592	281	311	-68
30 ~ 34	3	3	-	414	213	201	420	222	198	-6
35 ~ 39	6	4	2	366	185	181	356	193	163	10
40 ~ 44	10	5	5	213	125	88	240	141	99	-27
45 ~ 49	12	10	2	157	97	60	134	79	55	23
50 ~ 54	23	11	12	130	74	56	156	94	62	-26
55 ~ 59	38	23	15	124	75	49	153	90	63	-29
60 ~ 64	78	48	30	120	81	39	121	76	45	-1
65 ~ 69	85	60	25	60	33	27	87	38	49	-27
70 ~ 74	127	86	41	43	20	23	51	25	26	-8
75 ~ 79	211	132	79	40	19	21	56	19	37	-16
80 ~ 84	260	154	106	39	8	31	84	29	55	-45
85 ~ 89	246	106	140	33	5	28	53	10	43	-20
90 ~ 94	190	56	134	12	3	9	17	2	15	-5
95 ~ 99	87	15	72	6	1	5	4	2	2	2
100歳以上	27	9	18	1	-	1	-	-	-	1
不 詳	-	-	-	-	-	-	-	-	-	-

第13表 市区町村、年齢(5歳階級)別死亡者数及び転出入者数 - 平成22年10月～平成23年9月 -

【若松区】

年齢階級	死亡者			転入者			転出者			転入超過数 (「-」は転出超過)
	男女計	男	女	男女計	男	女	男女計	男	女	
総数	989	529	460	3,489	1,859	1,630	3,727	2,016	1,711	-238
0～4	-	-	-	317	161	156	256	141	115	61
5～9	1	-	1	139	67	72	121	55	66	18
10～14	-	-	-	99	49	50	83	50	33	16
15～19	-	-	-	193	113	80	195	121	74	-2
20～24	2	1	1	554	333	221	686	380	306	-132
25～29	3	3	-	588	315	273	757	423	334	-169
30～34	1	-	1	417	200	217	421	222	199	-4
35～39	4	3	1	323	180	143	268	150	118	55
40～44	9	6	3	168	92	76	178	104	74	-10
45～49	13	7	6	124	70	54	121	51	70	3
50～54	16	9	7	124	65	59	132	78	54	-8
55～59	30	23	7	117	71	46	134	78	56	-17
60～64	76	53	23	110	59	51	91	55	36	19
65～69	52	43	9	48	25	23	56	29	27	-8
70～74	92	60	32	45	19	26	54	25	29	-9
75～79	139	81	58	40	20	20	55	25	30	-15
80～84	196	120	76	45	11	34	48	15	33	-3
85～89	150	66	84	27	5	22	36	7	29	-9
90～94	125	39	86	9	4	5	30	6	24	-21
95～99	66	13	53	1	-	1	4	1	3	-3
100歳以上	14	2	12	1	-	1	1	-	1	-
不詳	-	-	-	-	-	-	-	-	-	-

【戸畑区】

年齢階級	死亡者			転入者			転出者			転入超過数 (「-」は転出超過)
	男女計	男	女	男女計	男	女	男女計	男	女	
総数	693	377	316	2,965	1,690	1,275	3,721	2,103	1,618	-756
0～4	2	2	-	195	105	90	273	141	132	-78
5～9	-	-	-	92	45	47	138	71	67	-46
10～14	-	-	-	70	36	34	98	53	45	-28
15～19	1	1	-	243	188	55	191	129	62	52
20～24	1	1	-	548	347	201	599	383	216	-51
25～29	3	-	3	491	256	235	627	370	257	-136
30～34	3	1	2	336	174	162	429	249	180	-93
35～39	3	1	2	263	142	121	340	193	147	-77
40～44	5	2	3	176	102	74	204	110	94	-28
45～49	9	6	3	124	64	60	143	69	74	-19
50～54	16	10	6	79	51	28	154	95	59	-75
55～59	26	19	7	92	63	29	143	81	62	-51
60～64	43	30	13	79	49	30	120	67	53	-41
65～69	37	27	10	37	24	13	44	20	24	-7
70～74	62	43	19	35	15	20	52	25	27	-17
75～79	118	70	48	31	10	21	41	13	28	-10
80～84	117	65	52	39	13	26	51	15	36	-12
85～89	104	52	52	23	4	19	48	14	34	-25
90～94	93	36	57	12	2	10	20	3	17	-8
95～99	37	10	27	-	-	-	6	2	4	-6
100歳以上	13	1	12	-	-	-	-	-	-	-
不詳	-	-	-	-	-	-	-	-	-	-

【小倉北区】

年齢階級	死亡者			転入者			転出者			転入超過数 (「-」は転出超過)
	男女計	男	女	男女計	男	女	男女計	男	女	
総数	1,917	997	920	11,929	6,421	5,508	11,496	6,109	5,387	433
0～4	7	4	3	679	355	324	909	458	451	-230
5～9	1	1	-	324	163	161	397	194	203	-73
10～14	3	2	1	221	126	95	213	113	100	8
15～19	-	-	-	807	429	378	493	280	213	314
20～24	5	2	3	2,122	1,040	1,082	1,725	846	879	397
25～29	6	5	1	2,062	1,099	963	2,039	1,090	949	23
30～34	9	6	3	1,404	740	664	1,555	802	753	-151
35～39	14	9	5	1,087	634	453	1,194	684	510	-107
40～44	14	12	2	762	443	319	714	424	290	48
45～49	28	15	13	554	346	208	519	318	201	35
50～54	41	31	10	470	283	187	391	252	139	79
55～59	63	46	17	428	271	157	331	195	136	97
60～64	138	97	41	381	242	139	318	184	134	63
65～69	139	99	40	170	84	86	145	71	74	25
70～74	169	103	66	135	68	67	122	53	69	13
75～79	266	153	113	100	46	54	140	52	88	-40
80～84	331	195	136	107	36	71	143	46	97	-36
85～89	313	131	182	66	12	54	93	26	67	-27
90～94	223	56	167	35	2	33	32	11	21	3
95～99	118	27	91	13	2	11	17	9	8	-4
100歳以上	29	3	26	2	-	2	4	-	4	-2
不詳	-	-	-	-	-	-	2	1	1	-2

【 小倉南区 】

年齢階級	死亡者			転入者			転出者			転入超過数 (「-」は転出超過)
	男女計	男	女	男女計	男	女	男女計	男	女	
総 数	1,908	989	919	10,230	5,337	4,893	10,447	5,492	4,955	-217
0 ~ 4	10	3	7	821	424	397	935	450	485	-114
5 ~ 9	-	-	-	421	206	215	462	246	216	-41
10 ~ 14	1	-	1	248	122	126	295	139	156	-47
15 ~ 19	1	1	-	822	428	394	541	318	223	281
20 ~ 24	8	6	2	1,462	773	689	1,778	961	817	-316
25 ~ 29	8	7	1	1,688	856	832	1,576	799	777	112
30 ~ 34	4	1	3	1,406	732	674	1,289	662	627	117
35 ~ 39	10	7	3	1,041	575	466	1,046	561	485	-5
40 ~ 44	15	12	3	629	371	258	692	395	297	-63
45 ~ 49	19	11	8	404	238	166	462	273	189	-58
50 ~ 54	40	27	13	280	159	121	325	189	136	-45
55 ~ 59	68	48	20	263	144	119	265	164	101	-2
60 ~ 64	115	75	40	229	135	94	256	143	113	-27
65 ~ 69	147	88	59	109	47	62	115	56	59	-6
70 ~ 74	167	101	66	82	30	52	108	43	65	-26
75 ~ 79	259	164	95	97	39	58	97	43	54	-
80 ~ 84	326	179	147	102	25	77	80	21	59	22
85 ~ 89	339	149	190	74	19	55	68	17	51	6
90 ~ 94	230	82	148	37	8	29	35	9	26	2
95 ~ 99	118	25	93	14	6	8	18	3	15	-4
100歳以上	23	3	20	1	-	1	3	-	3	-2
不 詳	-	-	-	-	-	-	1	-	1	-1

【 八幡東区 】

年齢階級	死亡者			転入者			転出者			転入超過数 (「-」は転出超過)
	男女計	男	女	男女計	男	女	男女計	男	女	
総 数	1,025	528	497	3,991	2,138	1,853	3,678	1,944	1,734	313
0 ~ 4	3	1	2	355	173	182	159	79	80	196
5 ~ 9	1	-	1	168	93	75	94	41	53	74
10 ~ 14	-	-	-	116	59	57	107	65	42	9
15 ~ 19	-	-	-	248	163	85	178	102	76	70
20 ~ 24	2	1	1	543	285	258	675	377	298	-132
25 ~ 29	1	-	1	570	299	271	647	331	316	-77
30 ~ 34	3	2	1	527	275	252	402	216	186	125
35 ~ 39	1	1	-	423	241	182	304	174	130	119
40 ~ 44	3	1	2	263	139	124	220	125	95	43
45 ~ 49	11	5	6	156	87	69	152	88	64	4
50 ~ 54	13	8	5	125	77	48	119	63	56	6
55 ~ 59	38	26	12	129	70	59	126	82	44	3
60 ~ 64	53	37	16	112	70	42	131	66	65	-19
65 ~ 69	59	38	21	45	24	21	84	44	40	-39
70 ~ 74	90	63	27	53	27	26	53	19	34	-
75 ~ 79	143	91	52	54	20	34	85	38	47	-31
80 ~ 84	184	98	86	52	22	30	68	16	52	-16
85 ~ 89	192	83	109	31	10	21	48	14	34	-17
90 ~ 94	141	53	88	14	2	12	20	3	17	-6
95 ~ 99	64	15	49	4	1	3	4	-	4	-
100歳以上	23	5	18	2	1	1	2	1	1	-
不 詳	-	-	-	1	-	1	-	-	-	1

【 八幡西区 】

年齢階級	死亡者			転入者			転出者			転入超過数 (「-」は転出超過)
	男女計	男	女	男女計	男	女	男女計	男	女	
総 数	2,567	1,304	1,263	11,175	5,876	5,299	10,848	5,710	5,138	327
0 ~ 4	11	3	8	882	442	440	823	397	426	59
5 ~ 9	-	-	-	383	191	192	359	191	168	24
10 ~ 14	2	1	1	237	101	136	207	113	94	30
15 ~ 19	5	5	-	699	367	332	565	318	247	134
20 ~ 24	10	4	6	1,817	957	860	1,953	986	967	-136
25 ~ 29	4	3	1	2,007	1,053	954	1,907	982	925	100
30 ~ 34	7	6	1	1,429	748	681	1,430	768	662	-1
35 ~ 39	14	9	5	1,012	574	438	1,022	575	447	-10
40 ~ 44	19	15	4	639	370	269	631	351	280	8
45 ~ 49	25	11	14	450	263	187	403	256	147	47
50 ~ 54	45	30	15	358	212	146	354	204	150	4
55 ~ 59	83	47	36	304	179	125	291	179	112	13
60 ~ 64	137	102	35	291	172	119	283	169	114	8
65 ~ 69	162	98	64	155	87	68	144	73	71	11
70 ~ 74	245	160	85	135	51	84	103	41	62	32
75 ~ 79	379	229	150	119	47	72	121	43	78	-2
80 ~ 84	471	256	215	104	34	70	121	32	89	-17
85 ~ 89	446	203	243	95	19	76	75	17	58	20
90 ~ 94	304	88	216	41	6	35	38	10	28	3
95 ~ 99	161	30	131	12	-	12	14	4	10	-2
100歳以上	37	4	33	2	-	2	-	-	-	2
不 詳	-	-	-	4	3	1	4	1	3	-

第13表 市区町村、年齢(5歳階級)別死亡者数及び転出入者数 - 平成22年10月～平成23年9月 -

【福岡市】

年齢階級	死亡者			転入者			転出者			転入超過数 (「-」は転出超過)
	男女計	男	女	男女計	男	女	男女計	男	女	
総数	10,574	5,451	5,123	118,919	61,460	57,459	107,323	56,235	51,088	11,596
0～4	64	28	36	7,584	3,905	3,679	7,508	3,843	3,665	76
5～9	5	5	-	4,028	2,017	2,011	3,651	1,862	1,789	377
10～14	4	3	1	2,350	1,159	1,191	2,146	1,077	1,069	204
15～19	13	11	2	6,187	3,283	2,904	3,931	2,181	1,750	2,256
20～24	34	17	17	21,610	10,377	11,233	17,293	8,891	8,402	4,317
25～29	46	33	13	21,864	10,986	10,878	20,865	10,412	10,453	999
30～34	57	36	21	16,455	8,424	8,031	15,561	7,893	7,668	894
35～39	106	59	47	11,700	6,305	5,395	11,339	6,167	5,172	361
40～44	116	74	42	7,493	4,357	3,136	6,834	4,071	2,763	659
45～49	190	117	73	4,768	2,924	1,844	4,436	2,678	1,758	332
50～54	232	152	80	3,736	2,203	1,533	3,510	2,076	1,434	226
55～59	398	266	132	3,285	1,991	1,294	3,144	1,854	1,290	141
60～64	706	485	221	2,772	1,630	1,142	2,647	1,522	1,125	125
65～69	758	518	240	1,385	721	664	1,274	673	601	111
70～74	939	604	335	986	421	565	880	372	508	106
75～79	1,380	819	561	939	332	607	774	279	495	165
80～84	1,702	927	775	830	225	605	720	195	525	110
85～89	1,724	743	981	601	129	472	507	123	384	94
90～94	1,220	372	848	246	53	193	223	51	172	23
95～99	680	154	526	88	18	70	71	15	56	17
100歳以上	200	28	172	12	-	12	8	-	8	4
不詳	-	-	-	-	-	-	1	-	1	-1

【東区】

年齢階級	死亡者			転入者			転出者			転入超過数 (「-」は転出超過)
	男女計	男	女	男女計	男	女	男女計	男	女	
総数	2,091	1,100	991	20,092	10,648	9,444	17,477	9,500	7,977	2,615
0～4	13	6	7	1,447	734	713	1,319	662	657	128
5～9	1	1	-	712	365	347	580	293	287	132
10～14	2	1	1	376	173	203	312	164	148	64
15～19	4	4	-	1,020	584	436	623	327	296	397
20～24	11	7	4	3,740	1,889	1,851	3,174	1,763	1,411	566
25～29	8	5	3	3,648	1,819	1,829	3,559	1,835	1,724	89
30～34	9	3	6	2,706	1,442	1,264	2,501	1,343	1,158	205
35～39	19	13	6	1,922	1,044	878	1,741	975	766	181
40～44	22	15	7	1,129	680	449	987	602	385	142
45～49	40	26	14	732	492	240	607	392	215	125
50～54	41	29	12	616	373	243	525	317	208	91
55～59	86	52	34	613	376	237	534	334	200	79
60～64	130	93	37	489	307	182	412	261	151	77
65～69	143	104	39	262	141	121	177	83	94	85
70～74	172	116	56	168	74	94	119	52	67	49
75～79	277	166	111	176	69	107	108	45	63	68
80～84	371	206	165	161	48	113	87	27	60	74
85～89	332	142	190	113	24	89	71	19	52	42
90～94	236	75	161	46	9	37	29	5	24	17
95～99	127	32	95	15	5	10	11	1	10	4
100歳以上	47	4	43	1	-	1	1	-	1	-
不詳	-	-	-	-	-	-	-	-	-	-

【博多区】

年齢階級	死亡者			転入者			転出者			転入超過数 (「-」は転出超過)
	男女計	男	女	男女計	男	女	男女計	男	女	
総数	1,561	826	735	24,001	12,698	11,303	21,073	11,403	9,670	2,928
0～4	9	5	4	918	495	423	1,288	683	605	-370
5～9	1	1	-	402	198	204	547	282	265	-145
10～14	1	1	-	248	121	127	277	141	136	-29
15～19	1	-	1	1,489	739	750	633	364	269	856
20～24	5	1	4	5,621	2,625	2,996	3,843	1,832	2,011	1,778
25～29	11	9	2	5,009	2,535	2,474	4,729	2,437	2,292	280
30～34	12	8	4	3,226	1,783	1,443	3,143	1,665	1,478	83
35～39	18	10	8	2,153	1,276	877	2,202	1,312	890	-49
40～44	15	9	6	1,304	818	486	1,282	846	436	22
45～49	37	22	15	917	592	325	767	505	262	150
50～54	41	32	9	767	470	297	623	412	211	144
55～59	69	46	23	605	407	198	553	353	200	52
60～64	115	88	27	507	321	186	466	272	194	41
65～69	114	79	35	261	129	132	231	122	109	30
70～74	163	95	68	166	75	91	147	71	76	19
75～79	207	116	91	148	46	102	121	44	77	27
80～84	222	119	103	119	35	84	116	39	77	3
85～89	254	111	143	89	24	65	71	14	57	18
90～94	159	51	108	36	5	31	23	7	16	13
95～99	83	19	64	14	4	10	9	2	7	5
100歳以上	24	4	20	2	-	2	1	-	1	1
不詳	-	-	-	-	-	-	1	-	1	-1

【 中央区 】

年齢階級	死亡者			転入者			転出者			転入超過数 (「-」は転出超過)
	男女計	男	女	男女計	男	女	男女計	男	女	
総数	1,078	519	559	20,652	10,264	10,388	18,058	8,998	9,060	2,594
0～4	7	2	5	906	443	463	1,024	512	512	-118
5～9	1	1	-	474	239	235	470	253	217	4
10～14	-	-	-	310	159	151	308	144	164	2
15～19	-	-	-	904	459	445	543	306	237	361
20～24	3	-	3	4,417	2,037	2,380	2,860	1,426	1,434	1,557
25～29	9	5	4	4,278	2,087	2,191	3,874	1,856	2,018	404
30～34	4	3	1	2,982	1,469	1,513	2,831	1,328	1,503	151
35～39	12	6	6	1,968	1,006	962	1,886	908	978	82
40～44	14	6	8	1,310	751	559	1,128	656	472	182
45～49	19	12	7	823	480	343	817	453	364	6
50～54	17	8	9	625	343	282	572	336	236	53
55～59	41	27	14	545	313	232	521	288	233	24
60～64	78	51	27	446	240	206	434	232	202	12
65～69	68	45	23	181	99	82	225	123	102	-44
70～74	75	47	28	127	52	75	169	71	98	-42
75～79	143	79	64	133	40	93	132	42	90	1
80～84	188	102	86	110	31	79	126	32	94	-16
85～89	187	68	119	72	8	64	84	20	64	-12
90～94	119	33	86	28	6	22	41	9	32	-13
95～99	71	19	52	13	2	11	11	3	8	2
100歳以上	22	5	17	-	-	-	2	-	2	-2
不詳	-	-	-	-	-	-	-	-	-	-

【 南区 】

年齢階級	死亡者			転入者			転出者			転入超過数 (「-」は転出超過)
	男女計	男	女	男女計	男	女	男女計	男	女	
総数	1,870	942	928	17,105	8,727	8,378	16,434	8,408	8,026	671
0～4	10	5	5	1,157	595	562	1,153	554	599	4
5～9	-	-	-	605	311	294	560	284	276	45
10～14	-	-	-	366	192	174	358	175	183	8
15～19	2	2	-	815	387	428	635	366	269	180
20～24	5	3	2	2,905	1,371	1,534	2,444	1,223	1,221	461
25～29	5	4	1	3,142	1,613	1,529	3,081	1,461	1,620	61
30～34	12	10	2	2,424	1,195	1,229	2,371	1,186	1,185	53
35～39	19	10	9	1,747	912	835	1,782	977	805	-35
40～44	21	17	4	1,053	607	446	1,063	615	448	-10
45～49	27	16	11	723	411	312	704	418	286	19
50～54	37	28	9	539	335	204	582	330	252	-43
55～59	65	46	19	476	294	182	496	289	207	-20
60～64	119	75	44	390	219	171	436	244	192	-46
65～69	150	99	51	216	119	97	232	127	105	-16
70～74	155	107	48	136	53	83	139	46	93	-3
75～79	258	155	103	137	52	85	139	54	85	-2
80～84	286	140	146	134	36	98	120	30	90	14
85～89	320	141	179	85	17	68	91	19	72	-6
90～94	225	57	168	40	7	33	37	9	28	3
95～99	130	26	104	13	1	12	10	1	9	3
100歳以上	24	1	23	2	-	2	1	-	1	1
不詳	-	-	-	-	-	-	-	-	-	-

【 西区 】

年齢階級	死亡者			転入者			転出者			転入超過数 (「-」は転出超過)
	男女計	男	女	男女計	男	女	男女計	男	女	
総数	1,544	783	761	12,668	6,635	6,033	11,269	5,981	5,288	1,399
0～4	12	5	7	1,211	659	552	1,014	537	477	197
5～9	-	-	-	579	286	293	573	307	266	6
10～14	-	-	-	284	136	148	333	173	160	-49
15～19	4	4	-	655	410	245	478	290	188	177
20～24	4	3	1	1,557	806	751	1,431	800	631	126
25～29	9	7	2	2,112	1,062	1,050	1,788	905	883	324
30～34	8	5	3	1,860	920	940	1,540	742	798	320
35～39	19	11	8	1,341	712	629	1,362	724	638	-21
40～44	17	9	8	874	508	366	840	482	358	34
45～49	28	13	15	497	308	189	500	311	189	-3
50～54	38	25	13	370	216	154	345	188	157	25
55～59	48	30	18	326	178	148	306	169	137	20
60～64	82	55	27	296	172	124	282	171	111	14
65～69	104	72	32	167	90	77	104	56	48	63
70～74	153	94	59	120	53	67	93	41	52	27
75～79	194	124	70	121	45	76	90	32	58	31
80～84	250	134	116	139	35	104	84	23	61	55
85～89	232	94	138	111	26	85	70	22	48	41
90～94	195	62	133	35	11	24	31	6	25	4
95～99	112	28	84	11	2	9	4	2	2	7
100歳以上	35	8	27	2	-	2	1	-	1	1
不詳	-	-	-	-	-	-	-	-	-	-

第13表 市区町村、年齢(5歳階級)別死亡者数及び転出入者数 - 平成22年10月～平成23年9月 -

【 城南区 】

年齢階級	死亡者			転入者			転出者			転入超過数 (「-」は転出超過)
	男女計	男	女	男女計	男	女	男女計	男	女	
総数	888	462	426	9,214	4,746	4,468	8,885	4,690	4,195	329
0～4	4	-	4	682	333	349	577	294	283	105
5～9	-	-	-	310	161	149	303	150	153	7
10～14	-	-	-	208	109	99	155	75	80	53
15～19	-	-	-	676	367	309	354	185	169	322
20～24	4	2	2	1,476	722	754	1,666	935	731	-190
25～29	1	1	-	1,434	758	676	1,549	791	758	-115
30～34	4	3	1	1,185	584	601	1,216	630	586	-31
35～39	7	4	3	899	496	403	886	495	391	13
40～44	11	7	4	592	325	267	527	292	235	65
45～49	14	9	5	376	220	156	355	198	157	21
50～54	27	13	14	286	147	139	302	178	124	-16
55～59	37	27	10	305	178	127	290	170	120	15
60～64	76	51	25	269	157	112	242	132	110	27
65～69	58	35	23	139	67	72	124	65	59	15
70～74	90	58	32	115	50	65	100	38	62	15
75～79	101	61	40	102	39	63	77	23	54	25
80～84	122	74	48	66	14	52	70	16	54	-4
85～89	144	66	78	59	11	48	48	12	36	11
90～94	111	37	74	22	5	17	31	7	24	-9
95～99	59	12	47	9	3	6	13	4	9	-4
100歳以上	18	2	16	4	-	4	-	-	-	4
不詳	-	-	-	-	-	-	-	-	-	-

【 早良区 】

年齢階級	死亡者			転入者			転出者			転入超過数 (「-」は転出超過)
	男女計	男	女	男女計	男	女	男女計	男	女	
総数	1,542	819	723	15,187	7,742	7,445	14,127	7,255	6,872	1,060
0～4	9	5	4	1,263	646	617	1,133	601	532	130
5～9	2	2	-	946	457	489	618	293	325	328
10～14	1	1	-	558	269	289	403	205	198	155
15～19	2	1	1	628	337	291	665	343	322	-37
20～24	2	1	1	1,894	927	967	1,875	912	963	19
25～29	3	2	1	2,241	1,112	1,129	2,285	1,127	1,158	-44
30～34	8	4	4	2,072	1,031	1,041	1,959	999	960	113
35～39	12	5	7	1,670	859	811	1,480	776	704	190
40～44	16	11	5	1,231	668	563	1,007	578	429	224
45～49	25	19	6	700	421	279	686	401	285	14
50～54	31	17	14	533	319	214	561	315	246	-28
55～59	52	38	14	415	245	170	444	251	193	-29
60～64	106	72	34	375	214	161	375	210	165	-
65～69	121	84	37	159	76	83	181	97	84	-22
70～74	131	87	44	154	64	90	113	53	60	41
75～79	200	118	82	122	41	81	107	39	68	15
80～84	263	152	111	101	26	75	117	28	89	-16
85～89	255	121	134	72	19	53	72	17	55	-
90～94	175	57	118	39	10	29	31	8	23	8
95～99	98	18	80	13	1	12	13	2	11	-
100歳以上	30	4	26	1	-	1	2	-	2	-1
不詳	-	-	-	-	-	-	-	-	-	-

【 大牟田市 】

年齢階級	死亡者			転入者			転出者			転入超過数 (「-」は転出超過)
	男女計	男	女	男女計	男	女	男女計	男	女	
総数	1,749	828	921	3,418	1,823	1,595	3,703	1,871	1,832	-285
0～4	1	1	-	286	149	137	278	137	141	8
5～9	1	1	-	121	67	54	130	69	61	-9
10～14	2	1	1	71	44	27	104	51	53	-33
15～19	3	-	3	173	99	74	251	172	79	-78
20～24	1	1	-	530	268	262	686	332	354	-156
25～29	2	1	1	614	300	314	654	314	340	-40
30～34	4	4	-	449	232	217	446	216	230	3
35～39	13	8	5	312	181	131	335	182	153	-23
40～44	9	6	3	203	128	75	176	102	74	27
45～49	15	8	7	133	78	55	129	78	51	4
50～54	24	18	6	113	74	39	104	60	44	9
55～59	53	35	18	106	57	49	98	54	44	8
60～64	97	61	36	130	81	49	79	36	43	51
65～69	94	63	31	48	24	24	34	14	20	14
70～74	147	98	49	36	16	20	39	12	27	-3
75～79	220	124	96	36	11	25	51	17	34	-15
80～84	295	142	153	27	7	20	44	10	34	-17
85～89	351	150	201	15	5	10	43	11	32	-28
90～94	246	67	179	9	1	8	17	4	13	-8
95～99	132	30	102	5	-	5	5	-	5	-
100歳以上	39	9	30	1	1	-	-	-	-	1
不詳	-	-	-	-	-	-	-	-	-	-

【 久留米市 】

年齢階級	死亡者			転入者			転出者			転入超過数 (「-」は転出超過)
	男女計	男	女	男女計	男	女	男女計	男	女	
総 数	2,992	1,551	1,441	12,040	6,362	5,678	12,254	6,408	5,846	-214
0 ~ 4	19	10	9	974	527	447	968	498	470	6
5 ~ 9	2	1	1	464	229	235	503	241	262	-39
10 ~ 14	-	-	-	316	185	131	274	145	129	42
15 ~ 19	4	2	2	662	389	273	669	423	246	-7
20 ~ 24	6	5	1	2,161	1,140	1,021	2,374	1,295	1,079	-213
25 ~ 29	10	7	3	2,168	1,119	1,049	2,281	1,111	1,170	-113
30 ~ 34	14	8	6	1,637	812	825	1,634	825	809	3
35 ~ 39	15	12	3	1,083	589	494	1,144	595	549	-61
40 ~ 44	25	16	9	673	367	306	654	365	289	19
45 ~ 49	31	16	15	453	265	188	446	277	169	7
50 ~ 54	59	36	23	365	220	145	338	203	135	27
55 ~ 59	99	66	33	347	193	154	284	163	121	63
60 ~ 64	178	117	61	288	170	118	230	124	106	58
65 ~ 69	185	122	63	122	60	62	116	49	67	6
70 ~ 74	236	153	83	85	34	51	81	30	51	4
75 ~ 79	429	260	169	73	23	50	79	26	53	-6
80 ~ 84	510	294	216	69	16	53	82	23	59	-13
85 ~ 89	552	255	297	57	13	44	55	8	47	2
90 ~ 94	361	109	252	37	10	27	33	5	28	4
95 ~ 99	200	54	146	5	1	4	8	1	7	-3
100歳以上	57	8	49	1	-	1	1	1	-	-
不 詳	-	-	-	-	-	-	-	-	-	-

【 直方市 】

年齢階級	死亡者			転入者			転出者			転入超過数 (「-」は転出超過)
	男女計	男	女	男女計	男	女	男女計	男	女	
総 数	711	355	356	2,229	1,162	1,067	2,226	1,125	1,101	3
0 ~ 4	5	2	3	209	114	95	197	95	102	12
5 ~ 9	-	-	-	76	36	40	83	45	38	-7
10 ~ 14	-	-	-	38	20	18	58	23	35	-20
15 ~ 19	-	-	-	133	75	58	136	82	54	-3
20 ~ 24	1	1	-	366	196	170	343	156	187	23
25 ~ 29	-	-	-	422	205	217	419	218	201	3
30 ~ 34	4	3	1	275	141	134	300	158	142	-25
35 ~ 39	2	2	-	199	116	83	207	107	100	-8
40 ~ 44	2	1	1	114	60	54	101	57	44	13
45 ~ 49	10	7	3	76	38	38	77	43	34	-1
50 ~ 54	10	7	3	87	48	39	69	36	33	18
55 ~ 59	28	19	9	64	36	28	62	34	28	2
60 ~ 64	44	23	21	59	35	24	39	20	19	20
65 ~ 69	31	22	9	23	16	7	30	13	17	-7
70 ~ 74	61	43	18	19	4	15	22	8	14	-3
75 ~ 79	99	63	36	20	10	10	28	14	14	-8
80 ~ 84	135	70	65	20	3	17	25	8	17	-5
85 ~ 89	137	52	85	18	7	11	22	6	16	-4
90 ~ 94	83	27	56	7	-	7	6	1	5	1
95 ~ 99	45	12	33	4	2	2	-	-	-	4
100歳以上	14	1	13	-	-	-	-	-	-	-
不 詳	-	-	-	-	-	-	2	1	1	-2

【 飯塚市 】

年齢階級	死亡者			転入者			転出者			転入超過数 (「-」は転出超過)
	男女計	男	女	男女計	男	女	男女計	男	女	
総 数	1,486	731	755	4,817	2,599	2,218	4,973	2,608	2,365	-156
0 ~ 4	5	4	1	398	195	203	396	208	188	2
5 ~ 9	-	-	-	189	93	96	202	95	107	-13
10 ~ 14	3	2	1	101	53	48	106	45	61	-5
15 ~ 19	-	-	-	338	230	108	289	160	129	49
20 ~ 24	1	1	-	819	453	366	931	548	383	-112
25 ~ 29	3	1	2	856	428	428	898	430	468	-42
30 ~ 34	4	3	1	665	342	323	671	331	340	-6
35 ~ 39	9	5	4	401	210	191	409	221	188	-8
40 ~ 44	10	9	1	233	139	94	232	137	95	1
45 ~ 49	16	12	4	161	100	61	195	121	74	-34
50 ~ 54	25	16	9	147	88	59	135	81	54	12
55 ~ 59	46	30	16	143	87	56	137	72	65	6
60 ~ 64	88	56	32	149	95	54	134	76	58	15
65 ~ 69	96	67	29	50	33	17	55	28	27	-5
70 ~ 74	113	72	41	36	13	23	26	14	12	10
75 ~ 79	186	110	76	41	19	22	46	18	28	-5
80 ~ 84	247	138	109	44	15	29	43	8	35	1
85 ~ 89	271	111	160	32	5	27	48	10	38	-16
90 ~ 94	223	66	157	10	1	9	15	4	11	-5
95 ~ 99	109	21	88	2	-	2	5	1	4	-3
100歳以上	31	7	24	1	-	1	-	-	-	1
不 詳	-	-	-	1	-	1	-	-	-	1

第13表 市区町村、年齢(5歳階級)別死亡者数及び転出入者数 - 平成22年10月～平成23年9月 -

【 田川市 】

年齢階級	死亡者			転入者			転出者			転入超過数 (「-」は転出超過)
	男女計	男	女	男女計	男	女	男女計	男	女	
総数	663	328	335	2,002	974	1,028	2,114	1,033	1,081	-112
0～4	-	-	-	163	85	78	162	92	70	1
5～9	-	-	-	88	43	45	88	45	43	-
10～14	3	3	-	70	27	43	65	38	27	5
15～19	1	-	1	150	79	71	151	77	74	-1
20～24	-	-	-	307	134	173	353	161	192	-46
25～29	-	-	-	295	146	149	336	165	171	-41
30～34	2	2	-	246	114	132	245	121	124	1
35～39	5	3	2	154	81	73	175	90	85	-21
40～44	3	1	2	106	51	55	103	49	54	3
45～49	9	8	1	80	45	35	84	42	42	-4
50～54	12	10	2	74	40	34	67	40	27	7
55～59	20	13	7	62	37	25	68	31	37	-6
60～64	42	26	16	63	34	29	75	38	37	-12
65～69	38	28	10	45	26	19	27	13	14	18
70～74	44	33	11	19	5	14	14	6	8	5
75～79	85	39	46	23	10	13	36	9	27	-13
80～84	119	60	59	24	11	13	27	9	18	-3
85～89	131	62	69	19	3	16	25	5	20	-6
90～94	89	30	59	10	3	7	9	2	7	1
95～99	44	8	36	4	-	4	4	-	4	-
100歳以上	16	2	14	-	-	-	-	-	-	-
不詳	-	-	-	-	-	-	-	-	-	-

【 柳川市 】

年齢階級	死亡者			転入者			転出者			転入超過数 (「-」は転出超過)
	男女計	男	女	男女計	男	女	男女計	男	女	
総数	874	445	429	1,802	896	906	2,008	990	1,018	-206
0～4	1	-	1	191	106	85	154	79	75	37
5～9	-	-	-	75	37	38	53	21	32	22
10～14	-	-	-	32	18	14	40	19	21	-8
15～19	1	-	1	125	65	60	163	102	61	-38
20～24	1	1	-	329	151	178	410	199	211	-81
25～29	-	-	-	310	139	171	365	172	193	-55
30～34	-	-	-	211	101	110	253	116	137	-42
35～39	4	3	1	163	86	77	139	68	71	24
40～44	8	4	4	96	52	44	100	55	45	-4
45～49	9	7	2	47	25	22	54	29	25	-7
50～54	14	12	2	60	38	22	56	30	26	4
55～59	21	14	7	46	28	18	58	38	20	-12
60～64	39	27	12	36	20	16	32	16	16	4
65～69	46	32	14	20	13	7	27	18	9	-7
70～74	80	61	19	8	2	6	26	12	14	-18
75～79	127	74	53	12	3	9	23	5	18	-11
80～84	136	72	64	12	2	10	24	6	18	-12
85～89	193	85	108	19	8	11	15	2	13	4
90～94	109	38	71	4	2	2	9	2	7	-5
95～99	59	12	47	6	-	6	7	1	6	-1
100歳以上	26	3	23	-	-	-	-	-	-	-
不詳	-	-	-	-	-	-	-	-	-	-

【 八女市 】

年齢階級	死亡者			転入者			転出者			転入超過数 (「-」は転出超過)
	男女計	男	女	男女計	男	女	男女計	男	女	
総数	954	468	486	1,665	835	830	2,056	1,004	1,052	-391
0～4	3	1	2	174	85	89	173	86	87	1
5～9	-	-	-	95	52	43	73	43	30	22
10～14	3	3	-	55	26	29	42	20	22	13
15～19	5	2	3	68	42	26	157	103	54	-89
20～24	-	-	-	242	114	128	376	181	195	-134
25～29	5	3	2	282	135	147	398	167	231	-116
30～34	5	2	3	218	116	102	279	128	151	-61
35～39	2	2	-	161	81	80	156	83	73	5
40～44	7	5	2	103	58	45	90	50	40	13
45～49	9	7	2	64	37	27	66	35	31	-2
50～54	12	10	2	32	15	17	49	27	22	-17
55～59	28	21	7	46	28	18	49	24	25	-3
60～64	37	22	15	34	20	14	42	26	16	-8
65～69	34	22	12	26	11	15	11	6	5	15
70～74	70	39	31	17	7	10	20	7	13	-3
75～79	108	68	40	8	4	4	19	8	11	-11
80～84	177	106	71	18	2	16	12	1	11	6
85～89	196	85	111	13	2	11	28	6	22	-15
90～94	151	53	98	5	-	5	12	3	9	-7
95～99	77	14	63	4	-	4	4	-	4	-
100歳以上	25	3	22	-	-	-	-	-	-	-
不詳	-	-	-	-	-	-	-	-	-	-

【 筑後市 】

年齢階級	死亡者			転入者			転出者			転入超過数 (「-」は転出超過)
	男女計	男	女	男女計	男	女	男女計	男	女	
総 数	449	234	215	1,887	908	979	1,881	921	960	6
0 ~ 4	4	3	1	189	92	97	182	84	98	7
5 ~ 9	-	-	-	100	45	55	81	44	37	19
10 ~ 14	-	-	-	44	22	22	44	26	18	-
15 ~ 19	2	1	1	75	29	46	119	59	60	-44
20 ~ 24	-	-	-	255	118	137	311	154	157	-56
25 ~ 29	1	1	-	356	167	189	333	158	175	23
30 ~ 34	-	-	-	290	134	156	283	129	154	7
35 ~ 39	2	1	1	192	101	91	184	89	95	8
40 ~ 44	5	4	1	88	56	32	92	50	42	-4
45 ~ 49	8	6	2	69	31	38	61	33	28	8
50 ~ 54	8	5	3	49	26	23	47	21	26	2
55 ~ 59	8	5	3	51	30	21	39	21	18	12
60 ~ 64	24	16	8	42	24	18	28	16	12	14
65 ~ 69	18	10	8	23	13	10	20	14	6	3
70 ~ 74	29	17	12	12	6	6	15	7	8	-3
75 ~ 79	70	50	20	12	5	7	10	5	5	2
80 ~ 84	78	49	29	16	4	12	14	5	9	2
85 ~ 89	92	38	54	16	4	12	10	2	8	6
90 ~ 94	73	23	50	6	1	5	6	4	2	-
95 ~ 99	23	5	18	2	-	2	2	-	2	-
100歳以上	4	-	4	-	-	-	-	-	-	-
不 詳	-	-	-	-	-	-	-	-	-	-

【 大川市 】

年齢階級	死亡者			転入者			転出者			転入超過数 (「-」は転出超過)
	男女計	男	女	男女計	男	女	男女計	男	女	
総 数	418	215	203	1,019	485	534	1,264	631	633	-245
0 ~ 4	1	-	1	81	36	45	78	46	32	3
5 ~ 9	-	-	-	40	16	24	36	21	15	4
10 ~ 14	-	-	-	15	6	9	31	14	17	-16
15 ~ 19	1	-	1	71	40	31	96	55	41	-25
20 ~ 24	-	-	-	203	91	112	237	96	141	-34
25 ~ 29	-	-	-	170	77	93	253	124	129	-83
30 ~ 34	-	-	-	124	60	64	172	101	71	-48
35 ~ 39	1	1	-	79	41	38	93	54	39	-14
40 ~ 44	5	4	1	48	25	23	57	21	36	-9
45 ~ 49	2	-	2	37	15	22	40	25	15	-3
50 ~ 54	8	3	5	35	23	12	36	19	17	-1
55 ~ 59	13	6	7	29	14	15	23	12	11	6
60 ~ 64	18	15	3	19	13	6	24	14	10	-5
65 ~ 69	22	16	6	10	4	6	17	8	9	-7
70 ~ 74	42	27	15	10	6	4	14	6	8	-4
75 ~ 79	57	34	23	9	6	3	18	8	10	-9
80 ~ 84	83	46	37	19	4	15	18	2	16	1
85 ~ 89	74	34	40	12	7	5	13	4	9	-1
90 ~ 94	57	22	35	5	1	4	5	1	4	-
95 ~ 99	25	6	19	2	-	2	3	-	3	-1
100歳以上	9	1	8	1	-	1	-	-	-	1
不 詳	-	-	-	-	-	-	-	-	-	-

【 行橋市 】

年齢階級	死亡者			転入者			転出者			転入超過数 (「-」は転出超過)
	男女計	男	女	男女計	男	女	男女計	男	女	
総 数	679	362	317	3,026	1,597	1,429	2,828	1,437	1,391	198
0 ~ 4	2	1	1	238	132	106	249	132	117	-11
5 ~ 9	1	-	1	143	69	74	87	44	43	56
10 ~ 14	-	-	-	64	29	35	44	22	22	20
15 ~ 19	1	-	1	113	48	65	157	83	74	-44
20 ~ 24	2	1	1	467	220	247	510	230	280	-43
25 ~ 29	1	1	-	527	273	254	540	264	276	-13
30 ~ 34	1	-	1	441	248	193	386	193	193	55
35 ~ 39	1	1	-	327	191	136	235	135	100	92
40 ~ 44	6	4	2	180	115	65	146	89	57	34
45 ~ 49	7	2	5	107	75	32	108	65	43	-1
50 ~ 54	12	10	2	85	45	40	86	48	38	-1
55 ~ 59	30	19	11	90	47	43	81	42	39	9
60 ~ 64	36	28	8	84	50	34	68	36	32	16
65 ~ 69	43	33	10	49	20	29	34	16	18	15
70 ~ 74	68	43	25	23	15	8	25	15	10	-2
75 ~ 79	100	56	44	27	6	21	20	8	12	7
80 ~ 84	105	57	48	33	10	23	24	9	15	9
85 ~ 89	123	58	65	17	3	14	21	6	15	-4
90 ~ 94	92	38	54	10	1	9	5	-	5	5
95 ~ 99	38	9	29	1	-	1	2	-	2	-1
100歳以上	10	1	9	-	-	-	-	-	-	-
不 詳	-	-	-	-	-	-	-	-	-	-

第13表 市区町村、年齢(5歳階級)別死亡者数及び転出入者数 - 平成22年10月～平成23年9月 -

【豊前市】

年齢階級	死亡者			転入者			転出者			転入超過数 (「-」は転出超過)
	男女計	男	女	男女計	男	女	男女計	男	女	
総数	366	186	180	863	443	420	807	416	391	56
0～4	1	-	1	81	43	38	52	28	24	29
5～9	-	-	-	36	19	17	34	19	15	2
10～14	-	-	-	20	4	16	15	9	6	5
15～19	-	-	-	47	24	23	60	33	27	-13
20～24	-	-	-	113	54	59	158	75	83	-45
25～29	-	-	-	172	99	73	150	77	73	22
30～34	1	-	1	107	57	50	99	51	48	8
35～39	2	1	1	71	36	35	91	46	45	-20
40～44	4	4	-	40	22	18	41	28	13	-1
45～49	1	1	-	33	21	12	26	18	8	7
50～54	9	5	4	27	12	15	15	6	9	12
55～59	6	5	1	31	19	12	15	11	4	16
60～64	15	11	4	35	20	15	15	7	8	20
65～69	18	14	4	14	7	7	4	1	3	10
70～74	31	24	7	8	2	6	1	-	1	7
75～79	44	29	15	7	2	5	8	3	5	-1
80～84	62	37	25	9	2	7	4	-	4	5
85～89	76	32	44	7	-	7	13	3	10	-6
90～94	61	16	45	3	-	3	4	1	3	-1
95～99	26	7	19	2	-	2	2	-	2	-
100歳以上	9	-	9	-	-	-	-	-	-	-
不詳	-	-	-	-	-	-	-	-	-	-

【中間市】

年齢階級	死亡者			転入者			転出者			転入超過数 (「-」は転出超過)
	男女計	男	女	男女計	男	女	男女計	男	女	
総数	566	302	264	1,493	767	726	1,772	877	895	-279
0～4	2	1	1	129	65	64	166	80	86	-37
5～9	-	-	-	47	26	21	68	41	27	-21
10～14	-	-	-	40	22	18	37	20	17	3
15～19	-	-	-	83	46	37	79	43	36	4
20～24	-	-	-	196	105	91	250	111	139	-54
25～29	2	-	2	222	109	113	268	123	145	-46
30～34	6	4	2	182	92	90	284	144	140	-102
35～39	3	3	-	136	73	63	171	94	77	-35
40～44	3	1	2	82	52	30	88	57	31	-6
45～49	4	4	-	53	25	28	64	31	33	-11
50～54	11	8	3	64	32	32	56	30	26	8
55～59	16	7	9	66	38	28	46	26	20	20
60～64	33	20	13	58	35	23	53	30	23	5
65～69	34	26	8	40	18	22	37	18	19	3
70～74	64	44	20	21	7	14	26	9	17	-5
75～79	86	57	29	17	6	11	17	6	11	-
80～84	97	58	39	28	8	20	36	9	27	-8
85～89	98	43	55	15	6	9	18	5	13	-3
90～94	75	24	51	11	2	9	7	-	7	4
95～99	27	2	25	2	-	2	1	-	1	1
100歳以上	5	-	5	1	-	1	-	-	-	1
不詳	-	-	-	-	-	-	-	-	-	-

【小郡市】

年齢階級	死亡者			転入者			転出者			転入超過数 (「-」は転出超過)
	男女計	男	女	男女計	男	女	男女計	男	女	
総数	448	243	205	2,604	1,347	1,257	2,406	1,300	1,106	198
0～4	1	-	1	313	161	152	171	100	71	142
5～9	-	-	-	135	77	58	101	57	44	34
10～14	-	-	-	69	33	36	80	48	32	-11
15～19	2	2	-	164	92	72	171	99	72	-7
20～24	-	-	-	333	187	146	428	248	180	-95
25～29	3	2	1	358	184	174	390	205	185	-32
30～34	-	-	-	383	187	196	279	126	153	104
35～39	3	2	1	279	138	141	235	130	105	44
40～44	3	3	-	148	79	69	125	67	58	23
45～49	4	2	2	91	57	34	115	68	47	-24
50～54	14	8	6	70	36	34	79	41	38	-9
55～59	13	11	2	73	37	36	69	40	29	4
60～64	15	10	5	67	35	32	55	28	27	12
65～69	31	21	10	30	16	14	29	18	11	1
70～74	46	24	22	16	4	12	17	8	9	-1
75～79	58	42	16	16	7	9	19	8	11	-3
80～84	75	40	35	35	14	21	24	6	18	11
85～89	86	43	43	12	3	9	12	3	9	-
90～94	58	22	36	10	-	10	4	-	4	6
95～99	28	10	18	2	-	2	3	-	3	-1
100歳以上	8	1	7	-	-	-	-	-	-	-
不詳	-	-	-	-	-	-	-	-	-	-

【筑紫野市】

年齢階級	死亡者			転入者			転出者			転入超過数 (「-」は転出超過)
	男女計	男	女	男女計	男	女	男女計	男	女	
総数	720	379	341	5,519	2,858	2,661	5,474	2,833	2,641	45
0～4	1	1	-	555	287	268	511	245	266	44
5～9	-	-	-	244	124	120	217	104	113	27
10～14	1	1	-	145	76	69	93	45	48	52
15～19	2	2	-	250	142	108	255	143	112	-5
20～24	1	1	-	769	420	349	961	556	405	-192
25～29	4	4	-	920	447	473	952	480	472	-32
30～34	2	-	2	807	405	402	769	368	401	38
35～39	6	4	2	544	299	245	562	305	257	-18
40～44	7	4	3	285	160	125	277	145	132	8
45～49	12	6	6	211	123	88	183	114	69	28
50～54	24	16	8	159	95	64	151	85	66	8
55～59	24	15	9	181	91	90	163	88	75	18
60～64	44	27	17	165	84	81	135	68	67	30
65～69	53	39	14	63	34	29	63	25	38	-
70～74	59	41	18	49	23	26	44	18	26	5
75～79	85	54	31	52	15	37	44	18	26	8
80～84	119	69	50	67	21	46	43	16	27	24
85～89	134	62	72	34	11	23	29	6	23	5
90～94	89	26	63	13	1	12	16	4	12	-3
95～99	43	7	36	6	-	6	5	-	5	1
100歳以上	10	-	10	-	-	-	1	-	1	-1
不詳	-	-	-	-	-	-	-	-	-	-

【春日市】

年齢階級	死亡者			転入者			転出者			転入超過数 (「-」は転出超過)
	男女計	男	女	男女計	男	女	男女計	男	女	
総数	669	352	317	7,326	3,933	3,393	7,272	3,986	3,286	54
0～4	3	2	1	710	378	332	577	298	279	133
5～9	-	-	-	443	242	201	348	167	181	95
10～14	-	-	-	201	112	89	203	103	100	-2
15～19	-	-	-	396	252	144	431	270	161	-35
20～24	1	1	-	868	446	422	1,039	597	442	-171
25～29	5	4	1	1,112	561	551	1,125	586	539	-13
30～34	6	4	2	973	519	454	929	498	431	44
35～39	7	5	2	857	458	399	822	438	384	35
40～44	8	4	4	517	285	232	486	288	198	31
45～49	13	9	4	351	210	141	346	222	124	5
50～54	16	8	8	247	155	92	286	180	106	-39
55～59	29	22	7	190	113	77	200	106	94	-10
60～64	54	32	22	176	96	80	202	127	75	-26
65～69	43	27	16	90	50	40	81	41	40	9
70～74	61	36	25	45	22	23	52	23	29	-7
75～79	67	41	26	52	15	37	58	22	36	-6
80～84	99	59	40	48	12	36	40	11	29	8
85～89	111	57	54	29	5	24	27	7	20	2
90～94	89	30	59	14	1	13	14	1	13	-
95～99	44	10	34	5	-	5	5	1	4	-
100歳以上	13	1	12	1	-	1	1	-	1	-
不詳	-	-	-	1	1	-	-	-	-	1

【大野城市】

年齢階級	死亡者			転入者			転出者			転入超過数 (「-」は転出超過)
	男女計	男	女	男女計	男	女	男女計	男	女	
総数	629	339	290	6,063	3,168	2,895	6,099	3,204	2,895	-36
0～4	-	-	-	555	276	279	582	297	285	-27
5～9	-	-	-	265	126	139	256	139	117	9
10～14	-	-	-	151	71	80	154	68	86	-3
15～19	2	2	-	240	123	117	281	139	142	-41
20～24	-	-	-	758	398	360	746	393	353	12
25～29	-	-	-	1,023	522	501	945	473	472	78
30～34	3	2	1	946	470	476	887	446	441	59
35～39	8	3	5	692	384	308	678	371	307	14
40～44	6	4	2	410	244	166	440	260	180	-30
45～49	10	5	5	256	161	95	268	150	118	-12
50～54	14	10	4	184	110	74	225	137	88	-41
55～59	26	21	5	177	100	77	200	117	83	-23
60～64	36	25	11	158	89	69	177	103	74	-19
65～69	44	28	16	68	34	34	84	43	41	-16
70～74	51	34	17	56	30	26	57	30	27	-1
75～79	81	56	25	33	10	23	45	16	29	-12
80～84	107	65	42	35	10	25	34	17	17	1
85～89	113	48	65	37	7	30	23	4	19	14
90～94	75	21	54	17	3	14	7	-	7	10
95～99	42	15	27	2	-	2	9	1	8	-7
100歳以上	11	-	11	-	-	-	1	-	1	-1
不詳	-	-	-	-	-	-	-	-	-	-

第13表 市区町村、年齢(5歳階級)別死亡者数及び転出入者数 - 平成22年10月～平成23年9月 -

【宗像市】

年齢階級	死亡者			転入者			転出者			転入超過数 (「-」は転出超過)
	男女計	男	女	男女計	男	女	男女計	男	女	
総数	789	408	381	4,287	2,212	2,075	3,741	1,959	1,782	546
0～4	3	1	2	444	229	215	280	146	134	164
5～9	-	-	-	177	86	91	129	70	59	48
10～14	-	-	-	107	61	46	75	43	32	32
15～19	1	1	-	231	113	118	204	121	83	27
20～24	4	3	1	598	321	277	673	342	331	-75
25～29	2	2	-	693	354	339	765	374	391	-72
30～34	9	7	2	627	329	298	504	266	238	123
35～39	4	2	2	391	199	192	337	183	154	54
40～44	10	6	4	234	128	106	177	104	73	57
45～49	17	12	5	141	83	58	95	51	44	46
50～54	13	7	6	133	74	59	103	62	41	30
55～59	21	13	8	125	74	51	110	62	48	15
60～64	44	30	14	136	74	62	77	51	26	59
65～69	42	25	17	60	32	28	39	20	19	21
70～74	69	48	21	30	16	14	39	20	19	-9
75～79	91	58	33	39	13	26	45	16	29	-6
80～84	156	88	68	57	14	43	37	16	21	20
85～89	132	61	71	41	8	33	28	8	20	13
90～94	115	34	81	20	4	16	18	4	14	2
95～99	42	10	32	3	-	3	5	-	5	-2
100歳以上	14	-	14	-	-	-	1	-	1	-1
不詳	-	-	-	-	-	-	-	-	-	-

【太宰府市】

年齢階級	死亡者			転入者			転出者			転入超過数 (「-」は転出超過)
	男女計	男	女	男女計	男	女	男女計	男	女	
総数	540	296	244	4,367	2,194	2,173	3,965	2,007	1,958	402
0～4	2	-	2	371	187	184	345	192	153	26
5～9	-	-	-	190	88	102	149	85	64	41
10～14	-	-	-	115	54	61	79	33	46	36
15～19	-	-	-	221	105	116	172	100	72	49
20～24	2	1	1	611	313	298	603	280	323	8
25～29	2	2	-	737	344	393	674	330	344	63
30～34	-	-	-	630	326	304	619	321	298	11
35～39	2	1	1	471	252	219	412	212	200	59
40～44	4	2	2	264	143	121	226	126	100	38
45～49	5	3	2	156	93	63	139	76	63	17
50～54	8	5	3	112	61	51	112	56	56	4
55～59	19	12	7	129	68	61	125	69	56	-
60～64	30	22	8	109	62	47	109	53	56	-
65～69	46	32	14	56	32	24	47	23	24	9
70～74	55	39	16	54	20	34	42	15	27	12
75～79	70	47	23	44	19	25	42	16	26	2
80～84	98	61	37	38	16	22	30	10	20	8
85～89	84	40	44	37	4	33	26	9	17	11
90～94	67	16	51	14	4	10	9	1	8	5
95～99	41	12	29	7	3	4	3	-	3	4
100歳以上	5	1	4	1	-	1	2	-	2	-1
不詳	-	-	-	-	-	-	-	-	-	-

【古賀市】

年齢階級	死亡者			転入者			転出者			転入超過数 (「-」は転出超過)
	男女計	男	女	男女計	男	女	男女計	男	女	
総数	448	250	198	3,023	1,538	1,485	2,883	1,462	1,421	140
0～4	1	1	-	315	167	148	265	144	121	50
5～9	1	-	1	148	87	61	121	62	59	27
10～14	-	-	-	65	31	34	55	25	30	10
15～19	1	-	1	123	56	67	121	70	51	2
20～24	1	1	-	460	210	250	501	245	256	-41
25～29	1	1	-	476	225	251	527	236	291	-51
30～34	2	2	-	404	200	204	369	182	187	35
35～39	8	6	2	344	192	152	290	150	140	54
40～44	3	1	2	175	102	73	159	99	60	16
45～49	3	3	-	113	70	43	117	64	53	-4
50～54	13	11	2	89	52	37	89	55	34	-
55～59	15	8	7	89	51	38	86	54	32	3
60～64	34	28	6	78	47	31	69	41	28	9
65～69	28	21	7	29	13	16	32	8	24	-3
70～74	46	32	14	23	11	12	21	11	10	2
75～79	54	32	22	22	6	16	20	4	16	2
80～84	75	40	35	35	11	24	25	8	17	10
85～89	76	40	36	18	2	16	8	3	5	10
90～94	53	15	38	13	4	9	6	1	5	7
95～99	29	8	21	3	-	3	2	-	2	1
100歳以上	4	-	4	1	1	-	-	-	-	1
不詳	-	-	-	-	-	-	-	-	-	-

【 福津市 】

年齢階級	死亡者			転入者			転出者			転入超過数 (「-」は転出超過)
	男女計	男	女	男女計	男	女	男女計	男	女	
総 数	574	288	286	2,323	1,171	1,152	2,129	1,039	1,090	194
0 ~ 4	-	-	-	242	133	109	177	87	90	65
5 ~ 9	-	-	-	98	55	43	74	36	38	24
10 ~ 14	-	-	-	55	31	24	47	17	30	8
15 ~ 19	2	1	1	86	49	37	109	55	54	-23
20 ~ 24	-	-	-	254	116	138	314	165	149	-60
25 ~ 29	2	1	1	397	182	215	426	193	233	-29
30 ~ 34	2	2	-	339	172	167	325	163	162	14
35 ~ 39	3	2	1	250	137	113	204	103	101	46
40 ~ 44	3	1	2	131	69	62	121	64	57	10
45 ~ 49	3	1	2	94	47	47	63	38	25	31
50 ~ 54	9	5	4	75	38	37	60	35	25	15
55 ~ 59	18	12	6	78	40	38	59	27	32	19
60 ~ 64	25	16	9	81	51	30	51	26	25	30
65 ~ 69	35	25	10	38	17	21	27	7	20	11
70 ~ 74	42	24	18	26	11	15	17	11	6	9
75 ~ 79	84	45	39	19	4	15	16	5	11	3
80 ~ 84	116	72	44	25	6	19	20	3	17	5
85 ~ 89	93	42	51	24	9	15	11	2	9	13
90 ~ 94	81	30	51	9	3	6	7	2	5	2
95 ~ 99	41	7	34	2	1	1	-	-	-	2
100歳以上	15	2	13	-	-	-	-	-	-	-1
不 詳	-	-	-	-	-	-	-	-	-	-

【 うきは市 】

年齢階級	死亡者			転入者			転出者			転入超過数 (「-」は転出超過)
	男女計	男	女	男女計	男	女	男女計	男	女	
総 数	381	198	183	924	465	459	1,051	471	580	-127
0 ~ 4	1	-	1	85	46	39	80	44	36	5
5 ~ 9	-	-	-	34	16	18	40	17	23	-6
10 ~ 14	-	-	-	21	10	11	18	11	7	3
15 ~ 19	-	-	-	32	14	18	63	36	27	-31
20 ~ 24	1	1	-	149	71	78	209	84	125	-60
25 ~ 29	1	1	-	179	84	95	207	93	114	-28
30 ~ 34	1	1	-	121	63	58	157	65	92	-36
35 ~ 39	-	-	-	69	28	41	88	37	51	-19
40 ~ 44	1	1	-	55	32	23	56	25	31	-1
45 ~ 49	7	6	1	31	18	13	25	13	12	6
50 ~ 54	5	3	2	26	20	6	19	15	4	7
55 ~ 59	14	12	2	36	21	15	17	9	8	19
60 ~ 64	26	16	10	39	22	17	18	8	10	21
65 ~ 69	25	16	9	19	9	10	9	5	4	10
70 ~ 74	35	25	10	6	3	3	8	3	5	-2
75 ~ 79	43	27	16	7	3	4	5	1	4	2
80 ~ 84	69	37	32	6	3	3	14	2	12	-8
85 ~ 89	78	34	44	5	-	5	12	2	10	-7
90 ~ 94	41	12	29	1	-	1	5	1	4	-4
95 ~ 99	27	4	23	2	1	1	1	-	1	1
100歳以上	6	2	4	1	1	-	-	-	-	1
不 詳	-	-	-	-	-	-	-	-	-	-

【 宮若市 】

年齢階級	死亡者			転入者			転出者			転入超過数 (「-」は転出超過)
	男女計	男	女	男女計	男	女	男女計	男	女	
総 数	438	230	208	973	512	461	1,359	718	641	-386
0 ~ 4	1	1	-	89	46	43	147	86	61	-58
5 ~ 9	-	-	-	31	20	11	46	24	22	-15
10 ~ 14	2	-	2	15	9	6	27	9	18	-12
15 ~ 19	-	-	-	68	43	25	87	44	43	-19
20 ~ 24	-	-	-	139	80	59	223	121	102	-84
25 ~ 29	-	-	-	186	96	90	256	146	110	-70
30 ~ 34	2	1	1	129	62	67	197	100	97	-68
35 ~ 39	-	-	-	72	44	28	97	55	42	-25
40 ~ 44	-	-	-	42	20	22	63	32	31	-21
45 ~ 49	2	1	1	24	13	11	36	18	18	-12
50 ~ 54	6	5	1	25	13	12	44	21	23	-19
55 ~ 59	13	11	2	35	20	15	29	19	10	6
60 ~ 64	23	21	2	42	18	24	27	16	11	15
65 ~ 69	15	14	1	21	14	7	14	7	7	7
70 ~ 74	35	19	16	7	4	3	11	5	6	-4
75 ~ 79	58	44	14	12	4	8	13	6	7	-1
80 ~ 84	78	45	33	15	3	12	19	6	13	-4
85 ~ 89	97	42	55	15	2	13	17	3	14	-2
90 ~ 94	59	19	40	4	1	3	4	-	4	-
95 ~ 99	34	7	27	2	-	2	2	-	2	-
100歳以上	13	-	13	-	-	-	-	-	-	-
不 詳	-	-	-	-	-	-	-	-	-	-

第13表 市区町村、年齢(5歳階級)別死亡者数及び転出入者数 - 平成22年10月～平成23年9月 -

【嘉麻市】

年齢階級	死亡者			転入者			転出者			転入超過数 (「-」は転出超過)
	男女計	男	女	男女計	男	女	男女計	男	女	
総数	689	347	342	1,138	560	578	1,525	724	801	-387
0～4	-	-	-	112	65	47	109	57	52	3
5～9	-	-	-	50	24	26	68	31	37	-18
10～14	-	-	-	28	14	14	44	23	21	-16
15～19	1	1	-	64	35	29	103	53	50	-39
20～24	-	-	-	150	76	74	252	112	140	-102
25～29	5	2	3	175	73	102	251	114	137	-76
30～34	2	1	1	108	55	53	199	98	101	-91
35～39	1	1	-	101	51	50	146	78	68	-45
40～44	8	5	3	60	32	28	68	31	37	-8
45～49	5	2	3	41	22	19	54	27	27	-13
50～54	12	6	6	36	21	15	41	22	19	-5
55～59	23	17	6	54	24	30	48	26	22	6
60～64	35	26	9	69	39	30	44	23	21	25
65～69	37	31	6	29	16	13	16	10	6	13
70～74	64	38	26	5	1	4	15	7	8	-10
75～79	80	49	31	12	4	8	17	4	13	-5
80～84	126	67	59	14	3	11	18	3	15	-4
85～89	125	54	71	19	5	14	23	5	18	-4
90～94	94	31	63	9	-	9	6	-	6	3
95～99	59	14	45	1	-	1	3	-	3	-2
100歳以上	12	2	10	1	-	1	-	-	-	1
不詳	-	-	-	-	-	-	-	-	-	-

【朝倉市】

年齢階級	死亡者			転入者			転出者			転入超過数 (「-」は転出超過)
	男女計	男	女	男女計	男	女	男女計	男	女	
総数	777	394	383	1,806	940	866	1,999	994	1,005	-193
0～4	1	-	1	165	100	65	143	77	66	22
5～9	1	1	-	69	36	33	85	43	42	-16
10～14	-	-	-	48	24	24	42	19	23	6
15～19	-	-	-	85	43	42	136	72	64	-51
20～24	-	-	-	260	112	148	357	176	181	-97
25～29	5	3	2	291	146	145	357	158	199	-66
30～34	2	2	-	244	120	124	282	142	140	-38
35～39	3	3	-	189	112	77	180	107	73	9
40～44	4	3	1	104	64	40	90	44	46	14
45～49	6	5	1	65	35	30	55	26	29	10
50～54	12	11	1	57	35	22	48	24	24	9
55～59	30	21	9	64	35	29	58	32	26	6
60～64	25	15	10	71	42	29	52	33	19	19
65～69	38	29	9	27	13	14	22	14	8	5
70～74	65	48	17	14	10	4	19	7	12	-5
75～79	93	55	38	12	3	9	19	6	13	-7
80～84	133	76	57	17	1	16	19	8	11	-2
85～89	164	70	94	16	9	7	22	3	19	-6
90～94	112	36	76	8	-	8	10	1	9	-2
95～99	68	14	54	-	-	-	3	2	1	-3
100歳以上	15	2	13	-	-	-	-	-	-	-
不詳	-	-	-	-	-	-	-	-	-	-

【みやま市】

年齢階級	死亡者			転入者			転出者			転入超過数 (「-」は転出超過)
	男女計	男	女	男女計	男	女	男女計	男	女	
総数	571	262	309	1,023	467	556	1,168	554	614	-145
0～4	1	1	-	119	57	62	92	55	37	27
5～9	-	-	-	50	25	25	41	12	29	9
10～14	-	-	-	19	9	10	16	11	5	3
15～19	1	1	-	31	18	13	77	47	30	-46
20～24	1	1	-	139	54	85	219	104	115	-80
25～29	2	1	1	169	68	101	237	97	140	-68
30～34	1	-	1	150	67	83	155	81	74	-5
35～39	6	5	1	104	53	51	104	51	53	-
40～44	6	4	2	42	21	21	37	16	21	5
45～49	2	1	1	38	17	21	41	18	23	-3
50～54	4	3	1	26	13	13	29	19	10	-3
55～59	10	8	2	42	22	20	26	12	14	16
60～64	29	21	8	39	23	16	24	13	11	15
65～69	21	16	5	17	11	6	10	4	6	7
70～74	41	20	21	8	3	5	8	2	6	-
75～79	80	43	37	11	2	9	10	-	10	1
80～84	99	57	42	6	1	5	16	3	13	-10
85～89	109	47	62	8	2	6	16	7	9	-8
90～94	90	23	67	3	1	2	8	2	6	-5
95～99	52	10	42	2	-	2	2	-	2	-
100歳以上	16	-	16	-	-	-	-	-	-	-
不詳	-	-	-	-	-	-	-	-	-	-

【 糸島市 】

年齢階級	死亡者			転入者			転出者			転入超過数 (「-」は転出超過)
	男女計	男	女	男女計	男	女	男女計	男	女	
総 数	924	486	438	3,554	1,797	1,757	3,716	1,945	1,771	-162
0 ~ 4	2	2	-	364	197	167	236	125	111	128
5 ~ 9	-	-	-	149	72	77	143	75	68	6
10 ~ 14	2	2	-	72	39	33	85	48	37	-13
15 ~ 19	-	-	-	156	85	71	251	136	115	-95
20 ~ 24	-	-	-	440	219	221	685	370	315	-245
25 ~ 29	2	2	-	524	241	283	701	332	369	-177
30 ~ 34	1	-	1	480	241	239	482	241	241	-2
35 ~ 39	2	-	2	373	187	186	306	177	129	67
40 ~ 44	8	4	4	193	116	77	218	112	106	-25
45 ~ 49	7	5	2	142	82	60	138	92	46	4
50 ~ 54	20	13	7	146	80	66	117	68	49	29
55 ~ 59	22	11	11	122	64	58	94	49	45	28
60 ~ 64	60	41	19	160	88	72	88	51	37	72
65 ~ 69	76	57	19	73	40	33	60	28	32	13
70 ~ 74	66	49	17	41	17	24	31	21	10	10
75 ~ 79	112	75	37	37	13	24	28	6	22	9
80 ~ 84	149	81	68	36	7	29	24	7	17	12
85 ~ 89	186	97	89	30	9	21	15	5	10	15
90 ~ 94	128	33	95	16	-	16	12	2	10	4
95 ~ 99	65	14	51	-	-	-	2	-	2	-2
100歳以上	16	-	16	-	-	-	-	-	-	-
不 詳	-	-	-	-	-	-	-	-	-	-

【 筑紫郡 】

年齢階級	死亡者			転入者			転出者			転入超過数 (「-」は転出超過)
	男女計	男	女	男女計	男	女	男女計	男	女	
総 数	331	185	146	2,599	1,334	1,265	2,692	1,404	1,288	-93
0 ~ 4	4	3	1	288	147	141	273	147	126	15
5 ~ 9	-	-	-	118	62	56	135	63	72	-17
10 ~ 14	-	-	-	57	29	28	82	41	41	-25
15 ~ 19	3	2	1	92	40	52	153	93	60	-61
20 ~ 24	-	-	-	279	143	136	301	161	140	-22
25 ~ 29	3	3	-	426	208	218	421	216	205	5
30 ~ 34	2	-	2	430	205	225	393	181	212	37
35 ~ 39	2	-	2	286	160	126	283	161	122	3
40 ~ 44	3	3	-	158	99	59	187	100	87	-29
45 ~ 49	1	1	-	98	65	33	122	74	48	-24
50 ~ 54	9	9	-	74	39	35	99	46	53	-25
55 ~ 59	9	5	4	78	41	37	75	41	34	3
60 ~ 64	16	11	5	78	39	39	78	46	32	-
65 ~ 69	21	14	7	36	21	15	22	9	13	14
70 ~ 74	27	20	7	24	13	11	21	10	11	3
75 ~ 79	46	33	13	26	11	15	15	6	9	11
80 ~ 84	51	30	21	30	11	19	16	6	10	14
85 ~ 89	62	29	33	9	1	8	10	3	7	-1
90 ~ 94	45	18	27	10	-	10	4	-	4	6
95 ~ 99	19	3	16	2	-	2	1	-	1	1
100歳以上	8	1	7	-	-	-	1	-	1	-1
不 詳	-	-	-	-	-	-	-	-	-	-

【 那珂川町 】

年齢階級	死亡者			転入者			転出者			転入超過数 (「-」は転出超過)
	男女計	男	女	男女計	男	女	男女計	男	女	
総 数	331	185	146	2,599	1,334	1,265	2,692	1,404	1,288	-93
0 ~ 4	4	3	1	288	147	141	273	147	126	15
5 ~ 9	-	-	-	118	62	56	135	63	72	-17
10 ~ 14	-	-	-	57	29	28	82	41	41	-25
15 ~ 19	3	2	1	92	40	52	153	93	60	-61
20 ~ 24	-	-	-	279	143	136	301	161	140	-22
25 ~ 29	3	3	-	426	208	218	421	216	205	5
30 ~ 34	2	-	2	430	205	225	393	181	212	37
35 ~ 39	2	-	2	286	160	126	283	161	122	3
40 ~ 44	3	3	-	158	99	59	187	100	87	-29
45 ~ 49	1	1	-	98	65	33	122	74	48	-24
50 ~ 54	9	9	-	74	39	35	99	46	53	-25
55 ~ 59	9	5	4	78	41	37	75	41	34	3
60 ~ 64	16	11	5	78	39	39	78	46	32	-
65 ~ 69	21	14	7	36	21	15	22	9	13	14
70 ~ 74	27	20	7	24	13	11	21	10	11	3
75 ~ 79	46	33	13	26	11	15	15	6	9	11
80 ~ 84	51	30	21	30	11	19	16	6	10	14
85 ~ 89	62	29	33	9	1	8	10	3	7	-1
90 ~ 94	45	18	27	10	-	10	4	-	4	6
95 ~ 99	19	3	16	2	-	2	1	-	1	1
100歳以上	8	1	7	-	-	-	1	-	1	-1
不 詳	-	-	-	-	-	-	-	-	-	-

第13表 市区町村、年齢(5歳階級)別死亡者数及び転出入者数 - 平成22年10月～平成23年9月 -

【糟屋郡】

年齢階級	死亡者			転入者			転出者			転入超過数 (「-」は転出超過)
	男女計	男	女	男女計	男	女	男女計	男	女	
総数	1,675	893	782	13,798	7,046	6,752	12,441	6,489	5,952	1,357
0～4	8	4	4	1,455	721	734	1,280	689	591	175
5～9	2	1	1	620	317	303	551	283	268	69
10～14	2	1	1	325	167	158	271	136	135	54
15～19	3	3	-	546	256	290	579	320	259	-33
20～24	3	2	1	1,519	752	767	1,562	796	766	-43
25～29	8	2	6	2,492	1,169	1,323	2,155	1,030	1,125	337
30～34	8	6	2	2,249	1,168	1,081	1,888	949	939	361
35～39	13	9	4	1,557	857	700	1,359	754	605	198
40～44	10	7	3	808	479	329	712	418	294	96
45～49	16	13	3	495	283	212	459	292	167	36
50～54	28	20	8	425	251	174	392	231	161	33
55～59	73	49	24	377	215	162	348	202	146	29
60～64	129	95	34	329	185	144	321	180	141	8
65～69	126	94	32	183	88	95	168	84	84	15
70～74	168	110	58	105	50	55	101	42	59	4
75～79	222	136	86	117	41	76	104	31	73	13
80～84	268	145	123	95	30	65	102	31	71	-7
85～89	272	116	156	73	14	59	57	16	41	16
90～94	188	53	135	18	1	17	26	5	21	-8
95～99	106	25	81	9	2	7	5	-	5	4
100歳以上	22	2	20	1	-	1	1	-	1	-
不詳	-	-	-	-	-	-	-	-	-	-

【宇美町】

年齢階級	死亡者			転入者			転出者			転入超過数 (「-」は転出超過)
	男女計	男	女	男女計	男	女	男女計	男	女	
総数	312	173	139	1,721	901	820	1,699	895	804	22
0～4	-	-	-	178	102	76	116	59	57	62
5～9	-	-	-	87	44	43	56	33	23	31
10～14	1	-	1	36	16	20	41	23	18	-5
15～19	-	-	-	71	39	32	101	58	43	-30
20～24	-	-	-	219	112	107	277	144	133	-58
25～29	1	1	-	286	133	153	318	155	163	-32
30～34	-	-	-	242	116	126	226	111	115	16
35～39	-	-	-	175	100	75	148	84	64	27
40～44	1	1	-	89	49	40	89	47	42	-
45～49	3	3	-	77	47	30	60	31	29	17
50～54	6	3	3	61	39	22	75	51	24	-14
55～59	16	10	6	52	33	19	53	31	22	-1
60～64	35	29	6	46	28	18	51	30	21	-5
65～69	28	18	10	26	13	13	24	13	11	2
70～74	29	13	16	20	10	10	10	5	5	10
75～79	35	26	9	19	9	10	21	8	13	-2
80～84	56	28	28	22	8	14	14	4	10	8
85～89	51	28	23	10	2	8	14	6	8	-4
90～94	28	8	20	4	-	4	5	2	3	-1
95～99	19	5	14	1	1	-	-	-	-	1
100歳以上	3	-	3	-	-	-	-	-	-	-
不詳	-	-	-	-	-	-	-	-	-	-

【篠栗町】

年齢階級	死亡者			転入者			転出者			転入超過数 (「-」は転出超過)
	男女計	男	女	男女計	男	女	男女計	男	女	
総数	263	130	133	1,624	816	808	1,759	887	872	-135
0～4	1	-	1	150	74	76	225	120	105	-75
5～9	1	-	1	64	32	32	80	40	40	-16
10～14	-	-	-	46	24	22	31	16	15	15
15～19	1	1	-	49	26	23	75	41	34	-26
20～24	1	-	1	178	87	91	197	99	98	-19
25～29	3	-	3	315	144	171	281	114	167	34
30～34	2	1	1	273	144	129	276	143	133	-3
35～39	1	-	1	175	93	82	200	99	101	-25
40～44	1	1	-	93	54	39	97	60	37	-4
45～49	5	4	1	47	27	20	63	40	23	-16
50～54	8	5	3	47	25	22	56	35	21	-9
55～59	9	7	2	44	23	21	49	29	20	-5
60～64	25	23	2	52	27	25	47	25	22	5
65～69	21	14	7	27	15	12	21	10	11	6
70～74	23	16	7	20	10	10	17	4	13	3
75～79	23	17	6	16	4	12	16	5	11	-
80～84	39	16	23	17	5	12	18	3	15	-1
85～89	53	16	37	9	2	7	7	3	4	2
90～94	28	6	22	1	-	1	3	1	2	-2
95～99	13	3	10	1	-	1	-	-	-	1
100歳以上	5	-	5	-	-	-	-	-	-	-
不詳	-	-	-	-	-	-	-	-	-	-

【志免町】

年齢階級	死亡者			転入者			転出者			転入超過数 (「-」は転出超過)
	男女計	男	女	男女計	男	女	男女計	男	女	
総数	341	169	172	3,426	1,692	1,734	2,641	1,325	1,316	785
0～4	2	1	1	380	184	196	259	142	117	121
5～9	-	-	-	119	62	57	129	64	65	-10
10～14	1	1	-	78	33	45	75	32	43	3
15～19	-	-	-	176	71	105	154	81	73	22
20～24	-	-	-	364	177	187	323	153	170	41
25～29	-	-	-	631	280	351	391	178	213	240
30～34	2	1	1	538	276	262	400	204	196	138
35～39	2	1	1	390	226	164	309	163	146	81
40～44	4	2	2	207	118	89	166	90	76	41
45～49	3	3	-	120	65	55	104	62	42	16
50～54	5	4	1	116	65	51	82	46	36	34
55～59	13	8	5	89	49	40	58	27	31	31
60～64	23	11	12	65	32	33	65	37	28	-
65～69	24	21	3	49	23	26	40	16	24	9
70～74	36	22	14	25	10	15	27	14	13	-2
75～79	55	34	21	29	10	19	26	6	20	3
80～84	40	21	19	25	6	19	16	6	10	9
85～89	50	21	29	17	5	12	10	4	6	7
90～94	45	10	35	5	-	5	4	-	4	1
95～99	30	8	22	3	-	3	3	-	3	-
100歳以上	6	-	6	-	-	-	-	-	-	-
不詳	-	-	-	-	-	-	-	-	-	-

【須恵町】

年齢階級	死亡者			転入者			転出者			転入超過数 (「-」は転出超過)
	男女計	男	女	男女計	男	女	男女計	男	女	
総数	225	120	105	1,432	766	666	1,220	638	582	212
0～4	1	1	-	136	69	67	89	52	37	47
5～9	-	-	-	76	37	39	36	15	21	40
10～14	-	-	-	44	21	23	25	7	18	19
15～19	1	1	-	63	29	34	53	30	23	10
20～24	-	-	-	151	72	79	179	93	86	-28
25～29	1	-	1	217	106	111	260	129	131	-43
30～34	1	1	-	210	117	93	152	71	81	58
35～39	4	4	-	168	98	70	103	62	41	65
40～44	-	-	-	98	62	36	76	47	29	22
45～49	1	1	-	57	34	23	47	36	11	10
50～54	2	2	-	66	45	21	35	20	15	31
55～59	9	7	2	34	22	12	52	33	19	-18
60～64	13	9	4	46	28	18	40	23	17	6
65～69	14	10	4	22	11	11	23	9	14	-1
70～74	23	18	5	6	3	3	13	4	9	-7
75～79	30	17	13	8	4	4	13	3	10	-5
80～84	39	23	16	11	2	9	15	3	12	-4
85～89	37	16	21	13	4	9	7	1	6	6
90～94	24	6	18	5	1	4	2	-	2	3
95～99	21	4	17	1	1	-	-	-	-	1
100歳以上	4	-	4	-	-	-	-	-	-	-
不詳	-	-	-	-	-	-	-	-	-	-

【新宮町】

年齢階級	死亡者			転入者			転出者			転入超過数 (「-」は転出超過)
	男女計	男	女	男女計	男	女	男女計	男	女	
総数	173	93	80	2,109	1,077	1,032	1,513	811	702	596
0～4	-	-	-	278	130	148	136	77	59	142
5～9	-	-	-	148	80	68	68	41	27	80
10～14	-	-	-	63	38	25	27	15	12	36
15～19	-	-	-	77	38	39	91	52	39	-14
20～24	-	-	-	177	96	81	208	103	105	-31
25～29	1	-	1	302	150	152	249	135	114	53
30～34	-	-	-	351	182	169	221	110	111	130
35～39	3	3	-	288	144	144	142	81	61	146
40～44	1	-	1	124	75	49	78	49	29	46
45～49	2	2	-	70	39	31	74	50	24	-4
50～54	1	1	-	45	23	22	43	18	25	2
55～59	9	5	4	64	34	30	59	35	24	5
60～64	8	6	2	44	23	21	45	23	22	-1
65～69	9	8	1	19	8	11	20	11	9	-1
70～74	12	9	3	13	9	4	8	2	6	5
75～79	27	13	14	20	6	14	12	3	9	8
80～84	36	25	11	9	2	7	13	5	8	-4
85～89	30	14	16	13	-	13	12	1	11	1
90～94	20	3	17	1	-	1	4	-	4	-3
95～99	12	3	9	3	-	3	2	-	2	1
100歳以上	2	1	1	-	-	-	1	-	1	-1
不詳	-	-	-	-	-	-	-	-	-	-

第13表 市区町村、年齢(5歳階級)別死亡者数及び転出入者数 - 平成22年10月～平成23年9月 -

【久山町】

年齢階級	死亡者			転入者			転出者			転入超過数 (「-」は転出超過)
	男女計	男	女	男女計	男	女	男女計	男	女	
総数	74	41	33	343	188	155	385	189	196	-42
0～4	-	-	-	40	20	20	26	11	15	14
5～9	-	-	-	16	8	8	30	14	16	-14
10～14	-	-	-	10	6	4	13	5	8	-3
15～19	-	-	-	7	5	2	23	10	13	-16
20～24	-	-	-	42	32	10	51	31	20	-9
25～29	1	-	1	56	28	28	62	31	31	-6
30～34	-	-	-	62	32	30	56	21	35	6
35～39	-	-	-	30	17	13	38	23	15	-8
40～44	-	-	-	11	4	7	22	13	9	-11
45～49	1	-	1	9	7	2	10	4	6	-1
50～54	2	1	1	10	4	6	7	4	3	3
55～59	2	2	-	14	9	5	10	4	6	4
60～64	1	1	-	16	8	8	9	5	4	7
65～69	8	8	-	8	5	3	9	5	4	-1
70～74	7	5	2	1	-	1	6	3	3	-5
75～79	10	4	6	4	1	3	4	2	2	-
80～84	17	11	6	2	2	-	5	3	2	-3
85～89	11	3	8	4	-	4	1	-	1	3
90～94	11	5	6	1	-	1	3	-	3	-2
95～99	2	-	2	-	-	-	-	-	-	-
100歳以上	1	1	-	-	-	-	-	-	-	-
不詳	-	-	-	-	-	-	-	-	-	-

【粕屋町】

年齢階級	死亡者			転入者			転出者			転入超過数 (「-」は転出超過)
	男女計	男	女	男女計	男	女	男女計	男	女	
総数	287	167	120	3,143	1,606	1,537	3,224	1,744	1,480	-81
0～4	4	2	2	293	142	151	429	228	201	-136
5～9	1	1	-	110	54	56	152	76	76	-42
10～14	-	-	-	48	29	19	59	38	21	-11
15～19	1	1	-	103	48	55	82	48	34	21
20～24	2	2	-	388	176	212	327	173	154	61
25～29	1	1	-	685	328	357	594	288	306	91
30～34	3	3	-	573	301	272	557	289	268	16
35～39	3	1	2	331	179	152	419	242	177	-88
40～44	3	3	-	186	117	69	184	112	72	2
45～49	1	-	1	115	64	51	101	69	32	14
50～54	4	4	-	80	50	30	94	57	37	-14
55～59	15	10	5	80	45	35	67	43	24	13
60～64	24	16	8	60	39	21	64	37	27	-4
65～69	22	15	7	32	13	19	31	20	11	1
70～74	38	27	11	20	8	12	20	10	10	-
75～79	42	25	17	21	7	14	12	4	8	9
80～84	41	21	20	9	5	4	21	7	14	-12
85～89	40	18	22	7	1	6	6	1	5	1
90～94	32	15	17	1	-	1	5	2	3	-4
95～99	9	2	7	-	-	-	-	-	-	-
100歳以上	1	-	1	1	-	1	-	-	-	1
不詳	-	-	-	-	-	-	-	-	-	-

【遠賀郡】

年齢階級	死亡者			転入者			転出者			転入超過数 (「-」は転出超過)
	男女計	男	女	男女計	男	女	男女計	男	女	
総数	1,026	517	509	4,675	2,509	2,166	4,882	2,605	2,277	-207
0～4	3	-	3	404	188	216	399	194	205	5
5～9	1	-	1	203	101	102	186	87	99	17
10～14	-	-	-	125	60	65	137	60	77	-12
15～19	1	1	-	325	221	104	356	227	129	-31
20～24	2	-	2	738	433	305	867	496	371	-129
25～29	-	-	-	776	408	368	834	449	385	-58
30～34	4	2	2	586	283	303	589	294	295	-3
35～39	6	1	5	380	213	167	414	237	177	-34
40～44	6	4	2	251	145	106	225	121	104	26
45～49	11	7	4	181	108	73	168	105	63	13
50～54	12	11	1	162	92	70	154	87	67	8
55～59	32	23	9	128	64	64	138	69	69	-10
60～64	55	36	19	128	81	47	114	69	45	14
65～69	85	56	29	61	35	26	52	24	28	9
70～74	95	67	28	56	30	26	66	33	33	-10
75～79	124	61	63	56	20	36	41	11	30	15
80～84	172	104	68	35	7	28	50	17	33	-15
85～89	181	84	97	48	13	35	57	19	38	-9
90～94	130	42	88	23	6	17	28	6	22	-5
95～99	85	14	71	7	1	6	5	-	5	2
100歳以上	21	4	17	2	-	2	2	-	2	-
不詳	-	-	-	-	-	-	-	-	-	-

【 芦屋町 】

年齢階級	死亡者			転入者			転出者			転入超過数 (「-」は転出超過)
	男女計	男	女	男女計	男	女	男女計	男	女	
総 数	170	86	84	1,145	782	363	1,225	801	424	-80
0 ~ 4	1	-	1	61	28	33	66	36	30	-5
5 ~ 9	-	-	-	45	16	29	58	21	37	-13
10 ~ 14	-	-	-	24	15	9	46	25	21	-22
15 ~ 19	-	-	-	185	150	35	168	131	37	17
20 ~ 24	-	-	-	311	245	66	275	220	55	36
25 ~ 29	-	-	-	164	122	42	158	107	51	6
30 ~ 34	2	1	1	98	50	48	104	58	46	-6
35 ~ 39	1	-	1	76	41	35	112	63	49	-36
40 ~ 44	1	1	-	48	31	17	59	33	26	-11
45 ~ 49	3	1	2	41	24	17	49	36	13	-8
50 ~ 54	1	1	-	30	23	7	44	30	14	-14
55 ~ 59	3	2	1	19	13	6	14	5	9	5
60 ~ 64	12	7	5	13	9	4	21	12	9	-8
65 ~ 69	15	11	4	9	6	3	17	10	7	-8
70 ~ 74	17	12	5	4	3	1	3	2	1	1
75 ~ 79	13	6	7	5	1	4	8	2	6	-3
80 ~ 84	24	17	7	-	-	-	8	3	5	-8
85 ~ 89	28	17	11	8	3	5	9	4	5	-1
90 ~ 94	25	6	19	3	1	2	6	3	3	-3
95 ~ 99	17	3	14	1	1	-	-	-	-	1
100歳以上	7	1	6	-	-	-	-	-	-	-
不 詳	-	-	-	-	-	-	-	-	-	-

【 水巻町 】

年齢階級	死亡者			転入者			転出者			転入超過数 (「-」は転出超過)
	男女計	男	女	男女計	男	女	男女計	男	女	
総 数	328	161	167	1,363	655	708	1,526	753	773	-163
0 ~ 4	-	-	-	118	48	70	140	67	73	-22
5 ~ 9	1	-	1	48	30	18	57	36	21	-9
10 ~ 14	-	-	-	38	15	23	46	14	32	-8
15 ~ 19	-	-	-	60	32	28	75	32	43	-15
20 ~ 24	1	-	1	184	77	107	236	115	121	-52
25 ~ 29	-	-	-	250	113	137	250	127	123	-
30 ~ 34	-	-	-	191	86	105	201	97	104	-10
35 ~ 39	3	-	3	106	64	42	117	68	49	-11
40 ~ 44	3	1	2	71	41	30	77	44	33	-6
45 ~ 49	3	2	1	56	33	23	59	31	28	-3
50 ~ 54	5	4	1	59	32	27	52	25	27	7
55 ~ 59	13	10	3	45	22	23	61	33	28	-16
60 ~ 64	16	10	6	51	30	21	43	27	16	8
65 ~ 69	27	14	13	17	10	7	17	9	8	-
70 ~ 74	31	22	9	27	13	14	26	11	15	1
75 ~ 79	40	20	20	16	6	10	13	2	11	3
80 ~ 84	53	36	17	11	1	10	18	4	14	-7
85 ~ 89	60	23	37	7	1	6	26	9	17	-19
90 ~ 94	48	18	30	6	1	5	11	2	9	-5
95 ~ 99	19	-	19	2	-	2	1	-	1	1
100歳以上	5	1	4	-	-	-	-	-	-	-
不 詳	-	-	-	-	-	-	-	-	-	-

【 岡垣町 】

年齢階級	死亡者			転入者			転出者			転入超過数 (「-」は転出超過)
	男女計	男	女	男女計	男	女	男女計	男	女	
総 数	341	185	156	1,231	603	628	1,194	570	624	37
0 ~ 4	1	-	1	130	71	59	107	55	52	23
5 ~ 9	-	-	-	68	34	34	39	20	19	29
10 ~ 14	-	-	-	44	19	25	32	14	18	12
15 ~ 19	1	1	-	44	16	28	71	33	38	-27
20 ~ 24	-	-	-	125	56	69	200	82	118	-75
25 ~ 29	-	-	-	195	92	103	218	114	104	-23
30 ~ 34	2	1	1	168	86	82	161	76	85	7
35 ~ 39	2	1	1	110	56	54	108	59	49	2
40 ~ 44	2	2	-	73	37	36	58	25	33	15
45 ~ 49	5	4	1	46	29	17	34	22	12	12
50 ~ 54	4	4	-	50	26	24	36	19	17	14
55 ~ 59	11	9	2	39	20	19	35	16	19	4
60 ~ 64	17	11	6	35	23	12	27	17	10	8
65 ~ 69	26	20	6	26	15	11	9	2	7	17
70 ~ 74	29	19	10	9	4	5	13	8	5	-4
75 ~ 79	47	25	22	21	7	14	11	1	10	10
80 ~ 84	57	36	21	13	4	9	10	2	8	3
85 ~ 89	58	31	27	22	5	17	14	5	9	8
90 ~ 94	38	14	24	8	3	5	8	-	8	-
95 ~ 99	33	6	27	4	-	4	2	-	2	2
100歳以上	8	1	7	1	-	1	1	-	1	-
不 詳	-	-	-	-	-	-	-	-	-	-

第13表 市区町村、年齢(5歳階級)別死亡者数及び転出入者数 - 平成22年10月～平成23年9月 -

【遠賀町】

年齢階級	死亡者			転入者			転出者			転入超過数 (「-」は転出超過)
	男女計	男	女	男女計	男	女	男女計	男	女	
総数	187	85	102	936	469	467	937	481	456	-1
0～4	1	-	1	95	41	54	86	36	50	9
5～9	-	-	-	42	21	21	32	10	22	10
10～14	-	-	-	19	11	8	13	7	6	6
15～19	-	-	-	36	23	13	42	31	11	-6
20～24	1	-	1	118	55	63	156	79	77	-38
25～29	-	-	-	167	81	86	208	101	107	-41
30～34	-	-	-	129	61	68	123	63	60	6
35～39	-	-	-	88	52	36	77	47	30	11
40～44	-	-	-	59	36	23	31	19	12	28
45～49	-	-	-	38	22	16	26	16	10	12
50～54	2	2	-	23	11	12	22	13	9	1
55～59	5	2	3	25	9	16	28	15	13	-3
60～64	10	8	2	29	19	10	23	13	10	6
65～69	17	11	6	9	4	5	9	3	6	-
70～74	18	14	4	16	10	6	24	12	12	-8
75～79	24	10	14	14	6	8	9	6	3	5
80～84	38	15	23	11	2	9	14	8	6	-3
85～89	35	13	22	11	4	7	8	1	7	3
90～94	19	4	15	6	1	5	3	1	2	3
95～99	16	5	11	-	-	-	2	-	2	-2
100歳以上	1	1	-	1	-	1	1	-	1	-
不詳	-	-	-	-	-	-	-	-	-	-

【鞍手郡】

年齢階級	死亡者			転入者			転出者			転入超過数 (「-」は転出超過)
	男女計	男	女	男女計	男	女	男女計	男	女	
総数	358	183	175	973	503	470	1,122	569	553	-149
0～4	-	-	-	113	61	52	85	46	39	28
5～9	-	-	-	47	25	22	46	22	24	1
10～14	-	-	-	18	8	10	23	11	12	-5
15～19	-	-	-	61	37	24	71	38	33	-10
20～24	1	1	-	110	49	61	155	81	74	-45
25～29	-	-	-	168	81	87	216	108	108	-48
30～34	3	1	2	118	63	55	150	79	71	-32
35～39	4	3	1	70	38	32	85	44	41	-15
40～44	2	2	-	47	20	27	60	32	28	-13
45～49	1	1	-	44	27	17	39	21	18	5
50～54	12	9	3	38	24	14	39	24	15	-1
55～59	8	7	1	38	23	15	32	16	16	6
60～64	17	13	4	32	22	10	35	17	18	-3
65～69	23	19	4	14	11	3	16	12	4	-2
70～74	30	18	12	14	6	8	17	3	14	-3
75～79	57	38	19	10	3	7	10	5	5	-
80～84	56	27	29	10	-	10	17	4	13	-7
85～89	67	24	43	13	2	11	17	4	13	-4
90～94	37	9	28	6	2	4	6	2	4	-
95～99	33	8	25	2	1	1	3	-	3	-1
100歳以上	7	3	4	-	-	-	-	-	-	-
不詳	-	-	-	-	-	-	-	-	-	-

【小竹町】

年齢階級	死亡者			転入者			転出者			転入超過数 (「-」は転出超過)
	男女計	男	女	男女計	男	女	男女計	男	女	
総数	129	62	67	345	178	167	420	216	204	-75
0～4	-	-	-	31	18	13	39	26	13	-8
5～9	-	-	-	17	7	10	17	9	8	-
10～14	-	-	-	9	4	5	8	5	3	1
15～19	-	-	-	21	13	8	20	8	12	1
20～24	1	1	-	31	11	20	46	20	26	-15
25～29	-	-	-	67	32	35	76	38	38	-9
30～34	1	-	1	36	22	14	57	32	25	-21
35～39	1	1	-	27	13	14	42	23	19	-15
40～44	1	1	-	17	10	7	28	17	11	-11
45～49	-	-	-	20	13	7	14	10	4	6
50～54	4	3	1	12	7	5	10	6	4	2
55～59	1	1	-	12	8	4	9	3	6	3
60～64	4	3	1	12	8	4	14	5	9	-2
65～69	10	8	2	4	4	-	6	6	-	-2
70～74	10	4	6	2	1	1	5	1	4	-3
75～79	23	14	9	8	3	5	4	3	1	4
80～84	19	8	11	6	-	6	9	1	8	-3
85～89	27	12	15	7	1	6	9	1	8	-2
90～94	12	1	11	4	2	2	4	2	2	-
95～99	11	3	8	2	1	1	3	-	3	-1
100歳以上	4	2	2	-	-	-	-	-	-	-
不詳	-	-	-	-	-	-	-	-	-	-

【 鞍手町 】

年齢階級	死亡者			転入者			転出者			転入超過数 (「-」は転出超過)
	男女計	男	女	男女計	男	女	男女計	男	女	
総 数	229	121	108	628	325	303	702	353	349	-74
0 ~ 4	-	-	-	82	43	39	46	20	26	36
5 ~ 9	-	-	-	30	18	12	29	13	16	1
10 ~ 14	-	-	-	9	4	5	15	6	9	-6
15 ~ 19	-	-	-	40	24	16	51	30	21	-11
20 ~ 24	-	-	-	79	38	41	109	61	48	-30
25 ~ 29	-	-	-	101	49	52	140	70	70	-39
30 ~ 34	2	1	1	82	41	41	93	47	46	-11
35 ~ 39	3	2	1	43	25	18	43	21	22	-
40 ~ 44	1	1	-	30	10	20	32	15	17	-2
45 ~ 49	1	1	-	24	14	10	25	11	14	-1
50 ~ 54	8	6	2	26	17	9	29	18	11	-3
55 ~ 59	7	6	1	26	15	11	23	13	10	3
60 ~ 64	13	10	3	20	14	6	21	12	9	-1
65 ~ 69	13	11	2	10	7	3	10	6	4	-
70 ~ 74	20	14	6	12	5	7	12	2	10	-
75 ~ 79	34	24	10	2	-	2	6	2	4	-4
80 ~ 84	37	19	18	4	-	4	8	3	5	-4
85 ~ 89	40	12	28	6	1	5	8	3	5	-2
90 ~ 94	25	8	17	2	-	2	2	-	2	-
95 ~ 99	22	5	17	-	-	-	-	-	-	-
100歳以上	3	1	2	-	-	-	-	-	-	-
不 詳	-	-	-	-	-	-	-	-	-	-

【 嘉穂郡 】

年齢階級	死亡者			転入者			転出者			転入超過数 (「-」は転出超過)
	男女計	男	女	男女計	男	女	男女計	男	女	
総 数	202	92	110	528	250	278	600	297	303	-72
0 ~ 4	-	-	-	52	25	27	62	34	28	-10
5 ~ 9	-	-	-	17	11	6	27	19	8	-10
10 ~ 14	-	-	-	12	4	8	15	7	8	-3
15 ~ 19	2	2	-	22	10	12	29	13	16	-7
20 ~ 24	1	1	-	70	28	42	91	40	51	-21
25 ~ 29	-	-	-	87	40	47	102	40	62	-15
30 ~ 34	1	1	-	80	45	35	87	47	40	-7
35 ~ 39	-	-	-	37	16	21	49	27	22	-12
40 ~ 44	-	-	-	12	5	7	26	13	13	-14
45 ~ 49	2	1	1	18	8	10	21	11	10	-3
50 ~ 54	4	3	1	17	8	9	15	6	9	2
55 ~ 59	10	5	5	23	13	10	20	11	9	3
60 ~ 64	8	2	6	25	12	13	14	11	3	11
65 ~ 69	8	4	4	16	10	6	11	7	4	5
70 ~ 74	16	8	8	16	5	11	6	2	4	10
75 ~ 79	28	21	7	9	5	4	6	3	3	3
80 ~ 84	35	16	19	5	1	4	5	2	3	-
85 ~ 89	44	18	26	8	4	4	3	1	2	5
90 ~ 94	21	5	16	2	-	2	8	1	7	-6
95 ~ 99	20	5	15	-	-	-	2	2	-	-2
100歳以上	2	-	2	-	-	-	1	-	1	-1
不 詳	-	-	-	-	-	-	-	-	-	-

【 桂川町 】

年齢階級	死亡者			転入者			転出者			転入超過数 (「-」は転出超過)
	男女計	男	女	男女計	男	女	男女計	男	女	
総 数	202	92	110	528	250	278	600	297	303	-72
0 ~ 4	-	-	-	52	25	27	62	34	28	-10
5 ~ 9	-	-	-	17	11	6	27	19	8	-10
10 ~ 14	-	-	-	12	4	8	15	7	8	-3
15 ~ 19	2	2	-	22	10	12	29	13	16	-7
20 ~ 24	1	1	-	70	28	42	91	40	51	-21
25 ~ 29	-	-	-	87	40	47	102	40	62	-15
30 ~ 34	1	1	-	80	45	35	87	47	40	-7
35 ~ 39	-	-	-	37	16	21	49	27	22	-12
40 ~ 44	-	-	-	12	5	7	26	13	13	-14
45 ~ 49	2	1	1	18	8	10	21	11	10	-3
50 ~ 54	4	3	1	17	8	9	15	6	9	2
55 ~ 59	10	5	5	23	13	10	20	11	9	3
60 ~ 64	8	2	6	25	12	13	14	11	3	11
65 ~ 69	8	4	4	16	10	6	11	7	4	5
70 ~ 74	16	8	8	16	5	11	6	2	4	10
75 ~ 79	28	21	7	9	5	4	6	3	3	3
80 ~ 84	35	16	19	5	1	4	5	2	3	-
85 ~ 89	44	18	26	8	4	4	3	1	2	5
90 ~ 94	21	5	16	2	-	2	8	1	7	-6
95 ~ 99	20	5	15	-	-	-	2	2	-	-2
100歳以上	2	-	2	-	-	-	1	-	1	-1
不 詳	-	-	-	-	-	-	-	-	-	-

第13表 市区町村、年齢(5歳階級)別死亡者数及び転出入者数 - 平成22年10月～平成23年9月 -

【朝倉郡】

年齢階級	死亡者			転入者			転出者			転入超過数 (「-」は転出超過)
	男女計	男	女	男女計	男	女	男女計	男	女	
総数	336	182	154	1,188	586	602	1,176	596	580	12
0～4	-	-	-	112	56	56	101	57	44	11
5～9	-	-	-	53	36	17	48	27	21	5
10～14	-	-	-	25	14	11	29	14	15	-4
15～19	-	-	-	44	25	19	80	51	29	-36
20～24	-	-	-	155	68	87	191	89	102	-36
25～29	2	2	-	183	83	100	218	99	119	-35
30～34	1	1	-	165	92	73	149	76	73	16
35～39	2	1	1	118	61	57	101	64	37	17
40～44	3	-	3	55	30	25	49	28	21	6
45～49	5	4	1	46	23	23	32	12	20	14
50～54	4	4	-	26	10	16	26	13	13	-
55～59	12	8	4	42	19	23	33	19	14	9
60～64	22	16	6	59	40	19	32	17	15	27
65～69	18	12	6	18	7	11	19	10	9	-1
70～74	29	20	9	14	6	8	15	5	10	-1
75～79	31	23	8	20	7	13	13	4	9	7
80～84	57	34	23	20	6	14	17	4	13	3
85～89	60	29	31	22	3	19	13	5	8	9
90～94	55	19	36	9	-	9	7	2	5	2
95～99	26	5	21	1	-	1	3	-	3	-2
100歳以上	9	4	5	1	-	1	-	-	-	1
不詳	-	-	-	-	-	-	-	-	-	-

【筑前町】

年齢階級	死亡者			転入者			転出者			転入超過数 (「-」は転出超過)
	男女計	男	女	男女計	男	女	男女計	男	女	
総数	289	155	134	1,125	558	567	1,085	552	533	40
0～4	-	-	-	105	55	50	99	57	42	6
5～9	-	-	-	53	36	17	44	24	20	9
10～14	-	-	-	24	13	11	24	12	12	-
15～19	-	-	-	43	24	19	68	42	26	-25
20～24	-	-	-	139	62	77	172	86	86	-33
25～29	2	2	-	174	78	96	202	90	112	-28
30～34	1	1	-	164	91	73	148	75	73	16
35～39	2	1	1	117	61	56	99	63	36	18
40～44	3	-	3	53	29	24	45	26	19	8
45～49	5	4	1	44	23	21	30	10	20	14
50～54	3	3	-	25	10	15	22	11	11	3
55～59	11	7	4	40	17	23	27	17	10	13
60～64	21	15	6	55	36	19	30	15	15	25
65～69	17	12	5	17	6	11	17	9	8	-
70～74	27	19	8	13	6	7	13	4	9	-
75～79	26	18	8	18	6	12	11	3	8	7
80～84	44	23	21	16	4	12	15	4	11	1
85～89	50	24	26	18	1	17	10	3	7	8
90～94	50	18	32	5	-	5	6	1	5	-1
95～99	19	5	14	1	-	1	3	-	3	-2
100歳以上	8	3	5	1	-	1	-	-	-	1
不詳	-	-	-	-	-	-	-	-	-	-

【東峰村】

年齢階級	死亡者			転入者			転出者			転入超過数 (「-」は転出超過)
	男女計	男	女	男女計	男	女	男女計	男	女	
総数	47	27	20	63	28	35	91	44	47	-28
0～4	-	-	-	7	1	6	2	-	2	5
5～9	-	-	-	-	-	-	4	3	1	-4
10～14	-	-	-	1	1	-	5	2	3	-4
15～19	-	-	-	1	1	-	12	9	3	-11
20～24	-	-	-	16	6	10	19	3	16	-3
25～29	-	-	-	9	5	4	16	9	7	-7
30～34	-	-	-	1	1	-	1	1	-	-
35～39	-	-	-	1	-	1	2	1	1	-1
40～44	-	-	-	2	1	1	4	2	2	-2
45～49	-	-	-	2	-	2	2	2	-	-
50～54	1	1	-	1	-	1	4	2	2	-3
55～59	1	1	-	2	2	-	6	2	4	-4
60～64	1	1	-	4	4	-	2	2	-	2
65～69	1	-	1	1	1	-	2	1	1	-1
70～74	2	1	1	1	-	1	2	1	1	-1
75～79	5	5	-	2	1	1	2	1	1	-
80～84	13	11	2	4	2	2	2	-	2	2
85～89	10	5	5	4	2	2	3	2	1	1
90～94	5	1	4	4	-	4	1	1	-	3
95～99	7	-	7	-	-	-	-	-	-	-
100歳以上	1	1	-	-	-	-	-	-	-	-
不詳	-	-	-	-	-	-	-	-	-	-

【 三井郡 】

年齢階級	死亡者			転入者			転出者			転入超過数 (「-」は転出超過)
	男女計	男	女	男女計	男	女	男女計	男	女	
総 数	159	74	85	607	302	305	679	318	361	-72
0 ~ 4	-	-	-	62	36	26	51	30	21	11
5 ~ 9	-	-	-	25	12	13	21	10	11	4
10 ~ 14	-	-	-	32	24	8	20	16	4	12
15 ~ 19	1	1	-	27	14	13	61	36	25	-34
20 ~ 24	-	-	-	85	43	42	116	41	75	-31
25 ~ 29	-	-	-	119	49	70	144	54	90	-25
30 ~ 34	-	-	-	86	43	43	93	37	56	-7
35 ~ 39	-	-	-	66	35	31	54	28	26	12
40 ~ 44	-	-	-	26	11	15	23	18	5	3
45 ~ 49	3	3	-	21	12	9	21	14	7	-
50 ~ 54	3	2	1	9	4	5	13	4	9	-4
55 ~ 59	5	3	2	7	3	4	15	8	7	-8
60 ~ 64	7	4	3	13	7	6	19	13	6	-6
65 ~ 69	7	6	1	6	2	4	6	4	2	-
70 ~ 74	7	4	3	5	3	2	4	-	4	1
75 ~ 79	25	12	13	6	3	3	2	1	1	4
80 ~ 84	36	18	18	6	1	5	6	2	4	-
85 ~ 89	33	13	20	3	-	3	6	-	6	-3
90 ~ 94	20	6	14	1	-	1	3	1	2	-2
95 ~ 99	7	2	5	2	-	2	1	1	-	1
100歳以上	5	-	5	-	-	-	-	-	-	-
不 詳	-	-	-	-	-	-	-	-	-	-

【 大刀洗町 】

年齢階級	死亡者			転入者			転出者			転入超過数 (「-」は転出超過)
	男女計	男	女	男女計	男	女	男女計	男	女	
総 数	159	74	85	607	302	305	679	318	361	-72
0 ~ 4	-	-	-	62	36	26	51	30	21	11
5 ~ 9	-	-	-	25	12	13	21	10	11	4
10 ~ 14	-	-	-	32	24	8	20	16	4	12
15 ~ 19	1	1	-	27	14	13	61	36	25	-34
20 ~ 24	-	-	-	85	43	42	116	41	75	-31
25 ~ 29	-	-	-	119	49	70	144	54	90	-25
30 ~ 34	-	-	-	86	43	43	93	37	56	-7
35 ~ 39	-	-	-	66	35	31	54	28	26	12
40 ~ 44	-	-	-	26	11	15	23	18	5	3
45 ~ 49	3	3	-	21	12	9	21	14	7	-
50 ~ 54	3	2	1	9	4	5	13	4	9	-4
55 ~ 59	5	3	2	7	3	4	15	8	7	-8
60 ~ 64	7	4	3	13	7	6	19	13	6	-6
65 ~ 69	7	6	1	6	2	4	6	4	2	-
70 ~ 74	7	4	3	5	3	2	4	-	4	1
75 ~ 79	25	12	13	6	3	3	2	1	1	4
80 ~ 84	36	18	18	6	1	5	6	2	4	-
85 ~ 89	33	13	20	3	-	3	6	-	6	-3
90 ~ 94	20	6	14	1	-	1	3	1	2	-2
95 ~ 99	7	2	5	2	-	2	1	1	-	1
100歳以上	5	-	5	-	-	-	-	-	-	-
不 詳	-	-	-	-	-	-	-	-	-	-

【 三瀬郡 】

年齢階級	死亡者			転入者			転出者			転入超過数 (「-」は転出超過)
	男女計	男	女	男女計	男	女	男女計	男	女	
総 数	167	80	87	616	291	325	629	289	340	-13
0 ~ 4	-	-	-	73	29	44	77	35	42	-4
5 ~ 9	-	-	-	26	19	7	21	13	8	5
10 ~ 14	-	-	-	20	13	7	12	7	5	8
15 ~ 19	-	-	-	28	15	13	39	19	20	-11
20 ~ 24	-	-	-	66	30	36	94	38	56	-28
25 ~ 29	-	-	-	108	43	65	113	51	62	-5
30 ~ 34	3	3	-	85	44	41	108	51	57	-23
35 ~ 39	-	-	-	63	34	29	62	31	31	1
40 ~ 44	1	-	1	33	13	20	23	9	14	10
45 ~ 49	1	1	-	28	11	17	22	10	12	6
50 ~ 54	4	2	2	24	11	13	15	8	7	9
55 ~ 59	3	1	2	22	13	9	10	5	5	12
60 ~ 64	5	3	2	12	6	6	7	3	4	5
65 ~ 69	9	8	1	3	2	1	3	2	1	-
70 ~ 74	10	5	5	6	3	3	3	2	1	3
75 ~ 79	24	15	9	5	1	4	4	2	2	1
80 ~ 84	29	19	10	6	3	3	6	1	5	-
85 ~ 89	33	13	20	3	-	3	7	2	5	-4
90 ~ 94	24	6	18	3	1	2	2	-	2	1
95 ~ 99	16	4	12	2	-	2	1	-	1	1
100歳以上	5	-	5	-	-	-	-	-	-	-
不 詳	-	-	-	-	-	-	-	-	-	-

第13表 市区町村、年齢(5歳階級)別死亡者数及び転出入者数 - 平成22年10月～平成23年9月 -

【大木町】

年齢階級	死亡者			転入者			転出者			転入超過数 (「-」は転出超過)
	男女計	男	女	男女計	男	女	男女計	男	女	
総数	167	80	87	616	291	325	629	289	340	-13
0～4	-	-	-	73	29	44	77	35	42	-4
5～9	-	-	-	26	19	7	21	13	8	5
10～14	-	-	-	20	13	7	12	7	5	8
15～19	-	-	-	28	15	13	39	19	20	-11
20～24	-	-	-	66	30	36	94	38	56	-28
25～29	-	-	-	108	43	65	113	51	62	-5
30～34	3	3	-	85	44	41	108	51	57	-23
35～39	-	-	-	63	34	29	62	31	31	1
40～44	1	-	1	33	13	20	23	9	14	10
45～49	1	1	-	28	11	17	22	10	12	6
50～54	4	2	2	24	11	13	15	8	7	9
55～59	3	1	2	22	13	9	10	5	5	12
60～64	5	3	2	12	6	6	7	3	4	5
65～69	9	8	1	3	2	1	3	2	1	-
70～74	10	5	5	6	3	3	3	2	1	3
75～79	24	15	9	5	1	4	4	2	2	1
80～84	29	19	10	6	3	3	6	1	5	-
85～89	33	13	20	3	-	3	7	2	5	-4
90～94	24	6	18	3	1	2	2	-	2	1
95～99	16	4	12	2	-	2	1	-	1	1
100歳以上	5	-	5	-	-	-	-	-	-	-
不詳	-	-	-	-	-	-	-	-	-	-

【八女郡】

年齢階級	死亡者			転入者			転出者			転入超過数 (「-」は転出超過)
	男女計	男	女	男女計	男	女	男女計	男	女	
総数	221	102	119	836	430	406	866	424	442	-30
0～4	1	1	-	88	45	43	100	54	46	-12
5～9	-	-	-	34	20	14	37	15	22	-3
10～14	-	-	-	15	10	5	15	10	5	-
15～19	-	-	-	41	18	23	33	12	21	8
20～24	-	-	-	133	64	69	160	77	83	-27
25～29	1	1	-	155	74	81	152	69	83	3
30～34	1	-	1	101	56	45	121	65	56	-20
35～39	1	-	1	76	41	35	81	36	45	-5
40～44	-	-	-	51	33	18	39	24	15	12
45～49	3	1	2	29	18	11	29	14	15	-
50～54	4	3	1	24	11	13	14	9	5	10
55～59	4	4	-	22	11	11	23	11	12	-1
60～64	14	11	3	19	13	6	18	12	6	1
65～69	9	7	2	12	7	5	12	6	6	-
70～74	21	13	8	8	6	2	5	2	3	3
75～79	30	13	17	4	1	3	10	3	7	-6
80～84	32	16	16	7	-	7	7	1	6	-
85～89	42	18	24	12	2	10	5	3	2	7
90～94	36	9	27	4	-	4	4	1	3	-
95～99	20	5	15	1	-	1	1	-	1	-
100歳以上	2	-	2	-	-	-	-	-	-	-
不詳	-	-	-	-	-	-	-	-	-	-

【広川町】

年齢階級	死亡者			転入者			転出者			転入超過数 (「-」は転出超過)
	男女計	男	女	男女計	男	女	男女計	男	女	
総数	221	102	119	836	430	406	866	424	442	-30
0～4	1	1	-	88	45	43	100	54	46	-12
5～9	-	-	-	34	20	14	37	15	22	-3
10～14	-	-	-	15	10	5	15	10	5	-
15～19	-	-	-	41	18	23	33	12	21	8
20～24	-	-	-	133	64	69	160	77	83	-27
25～29	1	1	-	155	74	81	152	69	83	3
30～34	1	-	1	101	56	45	121	65	56	-20
35～39	1	-	1	76	41	35	81	36	45	-5
40～44	-	-	-	51	33	18	39	24	15	12
45～49	3	1	2	29	18	11	29	14	15	-
50～54	4	3	1	24	11	13	14	9	5	10
55～59	4	4	-	22	11	11	23	11	12	-1
60～64	14	11	3	19	13	6	18	12	6	1
65～69	9	7	2	12	7	5	12	6	6	-
70～74	21	13	8	8	6	2	5	2	3	3
75～79	30	13	17	4	1	3	10	3	7	-6
80～84	32	16	16	7	-	7	7	1	6	-
85～89	42	18	24	12	2	10	5	3	2	7
90～94	36	9	27	4	-	4	4	1	3	-
95～99	20	5	15	1	-	1	1	-	1	-
100歳以上	2	-	2	-	-	-	-	-	-	-
不詳	-	-	-	-	-	-	-	-	-	-

【 田川郡 】

年齢階級	死亡者			転入者			転出者			転入超過数 (「-」は転出超過)
	男女計	男	女	男女計	男	女	男女計	男	女	
総 数	1,391	700	691	2,897	1,495	1,402	3,298	1,620	1,678	-401
0 ~ 4	4	3	1	268	146	122	264	138	126	4
5 ~ 9	-	-	-	119	61	58	142	72	70	-23
10 ~ 14	1	-	1	74	32	42	88	34	54	-14
15 ~ 19	1	-	1	170	80	90	229	119	110	-59
20 ~ 24	-	-	-	364	173	191	527	239	288	-163
25 ~ 29	1	1	-	382	211	171	530	262	268	-148
30 ~ 34	2	2	-	303	152	151	390	200	190	-87
35 ~ 39	10	6	4	223	120	103	261	137	124	-38
40 ~ 44	5	4	1	139	75	64	162	85	77	-23
45 ~ 49	13	4	9	138	79	59	108	52	56	30
50 ~ 54	20	14	6	128	81	47	112	72	40	16
55 ~ 59	43	27	16	144	89	55	105	61	44	39
60 ~ 64	89	65	24	127	81	46	108	53	55	19
65 ~ 69	85	51	34	70	32	38	65	37	28	5
70 ~ 74	106	66	40	56	29	27	39	19	20	17
75 ~ 79	190	123	67	63	21	42	43	14	29	20
80 ~ 84	257	142	115	61	21	40	58	18	40	3
85 ~ 89	271	116	155	34	8	26	40	5	35	-6
90 ~ 94	175	47	128	24	4	20	17	2	15	7
95 ~ 99	102	28	74	8	-	8	10	1	9	-2
100歳以上	16	1	15	2	-	2	-	-	-	2
不 詳	-	-	-	-	-	-	-	-	-	-

【 香春町 】

年齢階級	死亡者			転入者			転出者			転入超過数 (「-」は転出超過)
	男女計	男	女	男女計	男	女	男女計	男	女	
総 数	185	87	98	438	226	212	530	269	261	-92
0 ~ 4	1	1	-	35	19	16	39	22	17	-4
5 ~ 9	-	-	-	19	11	8	24	14	10	-5
10 ~ 14	-	-	-	13	4	9	19	10	9	-6
15 ~ 19	-	-	-	23	8	15	38	19	19	-15
20 ~ 24	-	-	-	45	22	23	71	36	35	-26
25 ~ 29	-	-	-	66	33	33	88	38	50	-22
30 ~ 34	-	-	-	41	22	19	64	31	33	-23
35 ~ 39	1	1	-	40	23	17	37	19	18	3
40 ~ 44	2	2	-	22	17	5	26	12	14	-4
45 ~ 49	1	-	1	26	12	14	17	8	9	9
50 ~ 54	1	1	-	25	17	8	26	18	8	-1
55 ~ 59	7	4	3	19	14	5	18	15	3	1
60 ~ 64	5	3	2	21	12	9	24	12	12	-3
65 ~ 69	12	5	7	5	-	5	11	8	3	-6
70 ~ 74	11	7	4	6	3	3	6	3	3	-
75 ~ 79	29	20	9	10	4	6	4	1	3	6
80 ~ 84	39	24	15	9	3	6	7	3	4	2
85 ~ 89	30	12	18	8	2	6	7	-	7	1
90 ~ 94	23	3	20	1	-	1	3	-	3	-2
95 ~ 99	20	4	16	3	-	3	1	-	1	2
100歳以上	3	-	3	1	-	1	-	-	-	1
不 詳	-	-	-	-	-	-	-	-	-	-

【 添田町 】

年齢階級	死亡者			転入者			転出者			転入超過数 (「-」は転出超過)
	男女計	男	女	男女計	男	女	男女計	男	女	
総 数	192	100	92	302	172	130	386	194	192	-84
0 ~ 4	1	1	-	38	22	16	35	18	17	3
5 ~ 9	-	-	-	11	3	8	12	6	6	-1
10 ~ 14	-	-	-	4	3	1	11	7	4	-7
15 ~ 19	-	-	-	6	4	2	23	11	12	-17
20 ~ 24	-	-	-	27	13	14	69	32	37	-42
25 ~ 29	1	1	-	33	19	14	53	26	27	-20
30 ~ 34	1	1	-	30	16	14	49	25	24	-19
35 ~ 39	2	1	1	24	15	9	34	17	17	-10
40 ~ 44	1	-	1	17	8	9	15	7	8	2
45 ~ 49	-	-	-	11	6	5	10	7	3	1
50 ~ 54	3	3	-	19	15	4	14	7	7	5
55 ~ 59	6	4	2	23	15	8	13	7	6	10
60 ~ 64	9	4	5	25	18	7	12	9	3	13
65 ~ 69	13	7	6	15	9	6	6	5	1	9
70 ~ 74	12	8	4	7	3	4	3	1	2	4
75 ~ 79	28	13	15	3	1	2	10	3	7	-7
80 ~ 84	24	16	8	4	2	2	9	6	3	-5
85 ~ 89	47	22	25	2	-	2	2	-	2	-
90 ~ 94	28	9	19	2	-	2	3	-	3	-1
95 ~ 99	16	10	6	1	-	1	3	-	3	-2
100歳以上	-	-	-	-	-	-	-	-	-	-
不 詳	-	-	-	-	-	-	-	-	-	-

第13表 市区町村、年齢(5歳階級)別死亡者数及び転出入者数 - 平成22年10月～平成23年9月 -

【 糸田町 】

年齢階級	死亡者			転入者			転出者			転入超過数 (「-」は転出超過)
	男女計	男	女	男女計	男	女	男女計	男	女	
総数	152	81	71	360	182	178	392	192	200	-32
0～4	-	-	-	33	17	16	28	15	13	5
5～9	-	-	-	19	7	12	17	8	9	2
10～14	-	-	-	11	4	7	16	4	12	-5
15～19	-	-	-	25	11	14	29	17	12	-4
20～24	-	-	-	41	26	15	58	29	29	-17
25～29	-	-	-	35	18	17	57	26	31	-22
30～34	-	-	-	33	18	15	34	18	16	-1
35～39	1	1	-	28	17	11	34	18	16	-6
40～44	-	-	-	20	12	8	24	14	10	-4
45～49	3	2	1	16	9	7	10	3	7	6
50～54	4	3	1	16	9	7	18	12	6	-2
55～59	7	4	3	23	11	12	21	12	9	2
60～64	7	7	-	19	11	8	13	6	7	6
65～69	10	7	3	8	5	3	4	2	2	4
70～74	17	11	6	9	1	8	4	2	2	5
75～79	23	18	5	10	3	7	4	-	4	6
80～84	29	14	15	7	1	6	9	2	7	-2
85～89	27	6	21	5	2	3	8	3	5	-3
90～94	15	5	10	2	-	2	1	1	-	1
95～99	7	3	4	-	-	-	3	-	3	-3
100歳以上	2	-	2	-	-	-	-	-	-	-
不詳	-	-	-	-	-	-	-	-	-	-

【 川崎町 】

年齢階級	死亡者			転入者			転出者			転入超過数 (「-」は転出超過)
	男女計	男	女	男女計	男	女	男女計	男	女	
総数	341	177	164	621	316	305	744	364	380	-123
0～4	1	1	-	58	28	30	55	33	22	3
5～9	-	-	-	19	15	4	39	19	20	-20
10～14	-	-	-	18	5	13	19	5	14	-1
15～19	-	-	-	37	14	23	54	27	27	-17
20～24	-	-	-	98	43	55	132	55	77	-34
25～29	-	-	-	76	46	30	109	58	51	-33
30～34	1	1	-	68	30	38	81	42	39	-13
35～39	3	2	1	48	27	21	62	32	30	-14
40～44	1	1	-	32	14	18	34	20	14	-2
45～49	3	1	2	28	23	5	25	14	11	3
50～54	5	3	2	26	13	13	21	10	11	5
55～59	9	7	2	26	15	11	19	10	9	7
60～64	34	24	10	22	14	8	25	10	15	-3
65～69	22	14	8	16	5	11	17	9	8	-1
70～74	29	17	12	14	11	3	14	8	6	-
75～79	47	30	17	14	6	8	16	7	9	-2
80～84	60	30	30	13	6	7	12	1	11	1
85～89	57	30	27	3	-	3	6	2	4	-3
90～94	42	12	30	4	1	3	2	1	1	2
95～99	23	4	19	1	-	1	2	1	1	-1
100歳以上	4	-	4	-	-	-	-	-	-	-
不詳	-	-	-	-	-	-	-	-	-	-

【 大任町 】

年齢階級	死亡者			転入者			転出者			転入超過数 (「-」は転出超過)
	男女計	男	女	男女計	男	女	男女計	男	女	
総数	97	38	59	260	139	121	259	119	140	1
0～4	-	-	-	30	18	12	26	8	18	4
5～9	-	-	-	11	5	6	12	6	6	-1
10～14	1	-	1	3	1	2	5	2	3	-2
15～19	-	-	-	13	7	6	19	11	8	-6
20～24	-	-	-	29	11	18	37	13	24	-8
25～29	-	-	-	47	25	22	50	25	25	-3
30～34	-	-	-	32	18	14	20	11	9	12
35～39	-	-	-	19	9	10	24	15	9	-5
40～44	-	-	-	5	4	1	12	6	6	-7
45～49	2	-	2	7	5	2	10	6	4	-3
50～54	2	1	1	13	9	4	6	6	-	7
55～59	3	2	1	15	12	3	2	-	2	13
60～64	8	5	3	12	7	5	5	2	3	7
65～69	1	1	-	3	3	-	8	5	3	-5
70～74	11	6	5	2	1	1	5	1	4	-3
75～79	7	4	3	2	1	1	2	1	1	-
80～84	25	10	15	9	3	6	9	1	8	-
85～89	19	8	11	3	-	3	2	-	2	1
90～94	13	1	12	3	-	3	5	-	5	-2
95～99	4	-	4	1	-	1	-	-	-	1
100歳以上	1	-	1	1	-	1	-	-	-	1
不詳	-	-	-	-	-	-	-	-	-	-

【赤村】

年齢階級	死亡者			転入者			転出者			転入超過数 ('-'は転出超過)
	男女計	男	女	男女計	男	女	男女計	男	女	
総数	51	23	28	99	40	59	98	46	52	1
0～4	-	-	-	11	6	5	9	3	6	2
5～9	-	-	-	4	1	3	-	-	-	4
10～14	-	-	-	4	1	3	4	3	1	-
15～19	-	-	-	7	3	4	7	3	4	-
20～24	-	-	-	10	3	7	12	5	7	-2
25～29	-	-	-	11	4	7	24	12	12	-13
30～34	-	-	-	17	6	11	15	7	8	2
35～39	-	-	-	4	1	3	5	4	1	-1
40～44	-	-	-	4	1	3	6	3	3	-2
45～49	-	-	-	3	-	3	1	-	1	2
50～54	-	-	-	5	3	2	2	1	1	3
55～59	5	3	2	3	2	1	2	1	1	1
60～64	-	-	-	5	5	-	6	2	4	-1
65～69	3	2	1	3	2	1	2	1	1	1
70～74	2	1	1	1	1	-	-	-	-	1
75～79	8	2	6	2	-	2	-	-	-	2
80～84	10	6	4	1	-	1	3	1	2	-2
85～89	8	5	3	2	1	1	-	-	-	2
90～94	7	2	5	2	-	2	-	-	-	2
95～99	8	2	6	-	-	-	-	-	-	-
100歳以上	-	-	-	-	-	-	-	-	-	-
不詳	-	-	-	-	-	-	-	-	-	-

【福智町】

年齢階級	死亡者			転入者			転出者			転入超過数 ('-'は転出超過)
	男女計	男	女	男女計	男	女	男女計	男	女	
総数	373	194	179	817	420	397	889	436	453	-72
0～4	1	-	1	63	36	27	72	39	33	-9
5～9	-	-	-	36	19	17	38	19	19	-2
10～14	-	-	-	21	14	7	14	3	11	7
15～19	1	-	1	59	33	26	59	31	28	-
20～24	-	-	-	114	55	59	148	69	79	-34
25～29	-	-	-	114	66	48	149	77	72	-35
30～34	-	-	-	82	42	40	127	66	61	-45
35～39	3	1	2	60	28	32	65	32	33	-5
40～44	1	1	-	39	19	20	45	23	22	-6
45～49	4	1	3	47	24	23	35	14	21	12
50～54	5	3	2	24	15	9	25	18	7	-1
55～59	6	3	3	35	20	15	30	16	14	5
60～64	26	22	4	23	14	9	23	12	11	-
65～69	24	15	9	20	8	12	17	7	10	3
70～74	24	16	8	17	9	8	7	4	3	10
75～79	48	36	12	22	6	16	7	2	5	15
80～84	70	42	28	18	6	12	9	4	5	9
85～89	83	33	50	11	3	8	15	-	15	-4
90～94	47	15	32	10	3	7	3	-	3	7
95～99	24	5	19	2	-	2	1	-	1	1
100歳以上	6	1	5	-	-	-	-	-	-	-
不詳	-	-	-	-	-	-	-	-	-	-

【京都郡】

年齢階級	死亡者			転入者			転出者			転入超過数 ('-'は転出超過)
	男女計	男	女	男女計	男	女	男女計	男	女	
総数	594	288	306	2,672	1,513	1,159	2,807	1,532	1,275	-135
0～4	1	-	1	235	121	114	228	113	115	7
5～9	-	-	-	93	45	48	120	62	58	-27
10～14	-	-	-	58	30	28	67	31	36	-9
15～19	2	2	-	169	100	69	142	82	60	27
20～24	1	-	1	453	266	187	489	273	216	-36
25～29	2	1	1	486	271	215	558	309	249	-72
30～34	-	-	-	348	206	142	382	210	172	-34
35～39	6	3	3	246	147	99	272	150	122	-26
40～44	2	2	-	157	93	64	121	75	46	36
45～49	11	7	4	88	63	25	97	58	39	-9
50～54	10	7	3	82	45	37	76	43	33	6
55～59	13	8	5	85	49	36	74	46	28	11
60～64	22	16	6	59	35	24	64	34	30	-5
65～69	36	20	16	28	18	10	30	15	15	-2
70～74	54	37	17	20	11	9	16	10	6	4
75～79	87	57	30	16	4	12	19	6	13	-3
80～84	100	57	43	18	5	13	31	12	19	-13
85～89	104	36	68	21	3	18	15	2	13	6
90～94	94	24	70	7	-	7	4	1	3	3
95～99	40	9	31	3	1	2	1	-	1	2
100歳以上	9	2	7	-	-	-	1	-	1	-1
不詳	-	-	-	-	-	-	-	-	-	-

第13表 市区町村、年齢(5歳階級)別死亡者数及び転出入者数 - 平成22年10月～平成23年9月 -

【 苅田町 】

年齢階級	死亡者			転入者			転出者			転入超過数 (「-」は転出超過)
	男女計	男	女	男女計	男	女	男女計	男	女	
総数	309	157	152	2,045	1,195	850	2,017	1,145	872	28
0～4	-	-	-	150	74	76	167	79	88	-17
5～9	-	-	-	61	28	33	79	39	40	-18
10～14	-	-	-	44	23	21	50	23	27	-6
15～19	2	2	-	151	92	59	96	58	38	55
20～24	-	-	-	379	235	144	340	204	136	39
25～29	1	-	1	384	218	166	407	239	168	-23
30～34	-	-	-	266	165	101	284	159	125	-18
35～39	4	2	2	193	117	76	207	121	86	-14
40～44	-	-	-	128	79	49	92	61	31	36
45～49	7	3	4	69	49	20	72	45	27	-3
50～54	6	4	2	56	34	22	59	33	26	-3
55～59	7	5	2	58	36	22	49	32	17	9
60～64	14	10	4	36	21	15	47	24	23	-11
65～69	22	12	10	16	8	8	18	7	11	-2
70～74	27	19	8	12	6	6	11	7	4	1
75～79	47	34	13	11	4	7	13	4	9	-2
80～84	56	30	26	9	3	6	14	7	7	-5
85～89	55	18	37	14	2	12	9	2	7	5
90～94	42	13	29	6	-	6	2	1	1	4
95～99	15	5	10	2	1	1	-	-	-	2
100歳以上	4	-	4	-	-	-	1	-	1	-1
不詳	-	-	-	-	-	-	-	-	-	-

【 みやこ町 】

年齢階級	死亡者			転入者			転出者			転入超過数 (「-」は転出超過)
	男女計	男	女	男女計	男	女	男女計	男	女	
総数	285	131	154	627	318	309	790	387	403	-163
0～4	1	-	1	85	47	38	61	34	27	24
5～9	-	-	-	32	17	15	41	23	18	-9
10～14	-	-	-	14	7	7	17	8	9	-3
15～19	-	-	-	18	8	10	46	24	22	-28
20～24	1	-	1	74	31	43	149	69	80	-75
25～29	1	1	-	102	53	49	151	70	81	-49
30～34	-	-	-	82	41	41	98	51	47	-16
35～39	2	1	1	53	30	23	65	29	36	-12
40～44	2	2	-	29	14	15	29	14	15	-
45～49	4	4	-	19	14	5	25	13	12	-6
50～54	4	3	1	26	11	15	17	10	7	9
55～59	6	3	3	27	13	14	25	14	11	2
60～64	8	6	2	23	14	9	17	10	7	6
65～69	14	8	6	12	10	2	12	8	4	-
70～74	27	18	9	8	5	3	5	3	2	3
75～79	40	23	17	5	-	5	6	2	4	-1
80～84	44	27	17	9	2	7	17	5	12	-8
85～89	49	18	31	7	1	6	6	-	6	1
90～94	52	11	41	1	-	1	2	-	2	-1
95～99	25	4	21	1	-	1	1	-	1	-
100歳以上	5	2	3	-	-	-	-	-	-	-
不詳	-	-	-	-	-	-	-	-	-	-

【 築上郡 】

年齢階級	死亡者			転入者			転出者			転入超過数 (「-」は転出超過)
	男女計	男	女	男女計	男	女	男女計	男	女	
総数	491	260	231	1,585	818	767	1,652	851	801	-67
0～4	1	-	1	135	70	65	120	59	61	15
5～9	-	-	-	61	32	29	68	33	35	-7
10～14	-	-	-	48	22	26	32	12	20	16
15～19	-	-	-	159	83	76	157	79	78	2
20～24	-	-	-	282	159	123	340	188	152	-58
25～29	1	1	-	238	115	123	287	152	135	-49
30～34	1	-	1	194	100	94	200	104	96	-6
35～39	2	1	1	131	63	68	122	57	65	9
40～44	1	1	-	79	45	34	83	46	37	-4
45～49	3	2	1	60	32	28	45	26	19	15
50～54	8	6	2	43	23	20	43	20	23	-
55～59	10	7	3	37	16	21	39	22	17	-2
60～64	25	21	4	52	32	20	39	21	18	13
65～69	35	29	6	16	9	7	15	9	6	1
70～74	41	26	15	11	7	4	15	8	7	-4
75～79	55	38	17	9	4	5	11	6	5	-2
80～84	86	46	40	11	2	9	17	4	13	-6
85～89	113	51	62	12	2	10	10	4	6	2
90～94	75	25	50	5	2	3	6	1	5	-1
95～99	27	6	21	2	-	2	3	-	3	-1
100歳以上	7	-	7	-	-	-	-	-	-	-
不詳	-	-	-	-	-	-	-	-	-	-

【吉富町】

年齢階級	死亡者			転入者			転出者			転入超過数 (「-」は転出超過)
	男女計	男	女	男女計	男	女	男女計	男	女	
総数	78	39	39	333	156	177	270	124	146	63
0～4	-	-	-	29	13	16	28	15	13	1
5～9	-	-	-	16	9	7	7	2	5	9
10～14	-	-	-	11	8	3	8	2	6	3
15～19	-	-	-	25	15	10	21	10	11	4
20～24	-	-	-	37	16	21	39	21	18	-2
25～29	-	-	-	59	24	35	55	24	31	4
30～34	-	-	-	49	27	22	32	16	16	17
35～39	2	1	1	29	10	19	17	7	10	12
40～44	-	-	-	14	10	4	16	6	10	-2
45～49	2	2	-	14	5	9	8	4	4	6
50～54	2	1	1	10	6	4	8	1	7	2
55～59	2	2	-	8	2	6	5	3	2	3
60～64	-	-	-	16	6	10	10	6	4	6
65～69	8	7	1	2	-	2	1	1	-	1
70～74	4	4	-	4	2	2	3	2	1	1
75～79	15	7	8	3	2	1	6	2	4	-3
80～84	12	6	6	2	-	2	1	1	-	1
85～89	12	4	8	3	-	3	3	1	2	-
90～94	13	4	9	1	1	-	1	-	1	-
95～99	4	1	3	1	-	1	1	-	1	-
100歳以上	2	-	2	-	-	-	-	-	-	-
不詳	-	-	-	-	-	-	-	-	-	-

【上毛町】

年齢階級	死亡者			転入者			転出者			転入超過数 (「-」は転出超過)
	男女計	男	女	男女計	男	女	男女計	男	女	
総数	127	75	52	251	126	125	302	156	146	-51
0～4	-	-	-	25	13	12	29	19	10	-4
5～9	-	-	-	8	5	3	11	3	8	-3
10～14	-	-	-	18	3	15	5	2	3	13
15～19	-	-	-	11	8	3	29	15	14	-18
20～24	-	-	-	29	19	10	51	29	22	-22
25～29	-	-	-	31	13	18	66	32	34	-35
30～34	-	-	-	40	18	22	38	21	17	2
35～39	-	-	-	29	14	15	16	7	9	13
40～44	-	-	-	14	8	6	16	8	8	-2
45～49	-	-	-	6	2	4	9	4	5	-3
50～54	1	1	-	3	-	3	6	4	2	-3
55～59	2	2	-	13	8	5	7	5	2	6
60～64	7	6	1	9	6	3	5	2	3	4
65～69	10	8	2	5	4	1	1	-	1	4
70～74	12	9	3	2	2	-	3	2	1	-1
75～79	10	10	-	2	1	1	1	-	1	1
80～84	22	12	10	3	1	2	4	1	3	-1
85～89	33	17	16	3	1	2	4	1	3	-1
90～94	25	9	16	-	-	-	1	1	-	-1
95～99	5	1	4	-	-	-	-	-	-	-
100歳以上	-	-	-	-	-	-	-	-	-	-
不詳	-	-	-	-	-	-	-	-	-	-

【築上町】

年齢階級	死亡者			転入者			転出者			転入超過数 (「-」は転出超過)
	男女計	男	女	男女計	男	女	男女計	男	女	
総数	286	146	140	1,001	536	465	1,080	571	509	-79
0～4	1	-	1	81	44	37	63	25	38	18
5～9	-	-	-	37	18	19	50	28	22	-13
10～14	-	-	-	19	11	8	19	8	11	-
15～19	-	-	-	123	60	63	107	54	53	16
20～24	-	-	-	216	124	92	250	138	112	-34
25～29	1	1	-	148	78	70	166	96	70	-18
30～34	1	-	1	105	55	50	130	67	63	-25
35～39	-	-	-	73	39	34	89	43	46	-16
40～44	1	1	-	51	27	24	51	32	19	-
45～49	1	-	1	40	25	15	28	18	10	12
50～54	5	4	1	30	17	13	29	15	14	1
55～59	6	3	3	16	6	10	27	14	13	-11
60～64	18	15	3	27	20	7	24	13	11	3
65～69	17	14	3	9	5	4	13	8	5	-4
70～74	25	13	12	5	3	2	9	4	5	-4
75～79	30	21	9	4	1	3	4	4	-	-
80～84	52	28	24	6	1	5	12	2	10	-6
85～89	68	30	38	6	1	5	3	2	1	3
90～94	37	12	25	4	1	3	4	-	4	-
95～99	18	4	14	1	-	1	2	-	2	-1
100歳以上	5	-	5	-	-	-	-	-	-	-
不詳	-	-	-	-	-	-	-	-	-	-

第14表 市区町村、男女、年齢（各歳）別人口 - 平成23年10月1日現在 -

総 数								
年 齢	県内計	市部計	郡部計	福岡地域	筑後地域	筑豊地域	北九州地域	北九州市 圏域
総 数	5,080,308	4,422,638	657,670	2,515,808	829,450	431,992	1,303,058	974,287
世 帯 数	2,135,433	1,891,192	244,241	1,105,754	303,185	173,289	553,205	423,684
平 均 年 齢	44.7	44.7	45.0	42.6	46.5	47.9	46.5	46.3
年 齢 中 位 数	44.6	44.5	45.3	41.7	48.0	51.2	47.8	47.3
年 少 人 口	685,727	589,166	96,561	352,411	110,315	54,444	168,557	126,048
生 産 年 齢 人 口	3,223,984	2,817,137	406,847	1,672,805	502,087	257,223	791,869	595,510
老 年 人 口	1,134,372	982,321	152,051	469,034	211,057	120,131	334,150	246,344
年 少 人 口 指 数	21.3	20.9	23.7	21.1	22.0	21.2	21.3	21.2
老 年 人 口 指 数	35.2	34.9	37.4	28.0	42.0	46.7	42.2	41.4
従 属 人 口 指 数	56.5	55.8	61.1	49.1	64.0	67.9	63.5	62.5
老 年 化 指 数	165.4	166.7	157.5	133.1	191.3	220.7	198.2	195.4
0 ~ 4 歳	227,467	194,682	32,785	120,706	34,507	17,872	54,382	40,936
0 歳	46,513	39,830	6,683	24,825	7,049	3,613	11,026	8,283
1 歳	45,931	39,284	6,647	24,639	6,899	3,535	10,858	8,235
2 歳	44,423	38,071	6,352	23,507	6,707	3,515	10,694	8,018
3 歳	45,648	39,070	6,578	24,207	6,900	3,592	10,949	8,240
4 歳	44,952	38,427	6,525	23,528	6,952	3,617	10,855	8,160
5 ~ 9 歳	222,076	190,535	31,541	113,920	35,584	17,643	54,929	41,115
5 歳	43,518	37,248	6,270	22,759	6,845	3,369	10,545	7,946
6 歳	43,182	37,004	6,178	22,194	6,819	3,478	10,691	8,047
7 歳	44,423	38,027	6,396	22,800	7,145	3,533	10,945	8,194
8 歳	44,882	38,614	6,268	22,931	7,209	3,596	11,146	8,315
9 歳	46,071	39,642	6,429	23,236	7,566	3,667	11,602	8,613
10 ~ 14 歳	236,184	203,949	32,235	117,785	40,224	18,929	59,246	43,997
10 歳	47,028	40,575	6,453	23,814	7,803	3,707	11,704	8,718
11 歳	46,882	40,532	6,350	23,376	7,920	3,815	11,771	8,756
12 歳	46,649	40,220	6,429	23,392	7,890	3,706	11,661	8,626
13 歳	47,862	41,296	6,566	23,877	8,065	3,775	12,145	9,058
14 歳	47,763	41,326	6,437	23,326	8,546	3,926	11,965	8,839
15 ~ 19 歳	249,738	217,886	31,852	125,082	43,067	20,275	61,314	45,639
15 歳	47,330	40,685	6,645	23,398	8,251	3,930	11,751	8,618
16 歳	49,238	42,881	6,357	24,486	8,794	3,916	12,042	8,925
17 歳	49,303	42,857	6,446	23,926	8,861	4,156	12,360	9,140
18 歳	49,310	42,976	6,334	24,333	8,593	4,156	12,228	9,064
19 歳	54,557	48,487	6,070	28,939	8,568	4,117	12,933	9,892
20 ~ 24 歳	277,173	247,915	29,258	156,059	38,985	20,414	61,715	47,906
20 歳	57,084	51,324	5,760	32,011	8,241	4,111	12,721	10,046
21 歳	55,217	49,603	5,614	31,222	7,654	4,099	12,242	9,616
22 歳	55,006	49,257	5,749	30,979	7,746	4,082	12,199	9,457
23 歳	54,768	48,796	5,972	30,945	7,661	4,065	12,097	9,267
24 歳	55,098	48,935	6,163	30,902	7,683	4,057	12,456	9,520
25 ~ 29 歳	294,558	258,680	35,878	163,585	41,637	21,819	67,517	50,865
25 歳	56,019	49,509	6,510	31,354	7,909	4,051	12,705	9,611
26 歳	57,849	51,021	6,828	32,151	8,183	4,322	13,193	9,972
27 歳	59,837	52,513	7,324	33,102	8,588	4,521	13,626	10,319
28 歳	60,238	52,646	7,592	33,471	8,369	4,439	13,959	10,418
29 歳	60,615	52,991	7,624	33,507	8,588	4,486	14,034	10,545
30 ~ 34 歳	325,952	283,922	42,030	180,925	46,483	23,807	74,737	56,516
30 歳	61,842	53,891	7,951	34,630	8,648	4,541	14,023	10,509
31 歳	63,977	55,707	8,270	35,383	9,160	4,720	14,714	11,119
32 歳	65,124	56,889	8,235	36,140	9,240	4,764	14,980	11,389
33 歳	66,945	58,280	8,665	37,258	9,582	4,793	15,312	11,620
34 歳	68,064	59,155	8,909	37,514	9,853	4,989	15,708	11,879
35 ~ 39 歳	369,959	321,718	48,241	203,108	52,183	25,779	88,889	67,697
35 歳	70,432	61,266	9,166	38,879	9,899	4,980	16,674	12,735
36 歳	73,160	63,473	9,687	40,285	10,272	5,206	17,397	13,202
37 歳	75,876	65,935	9,941	41,470	10,766	5,331	18,309	13,967
38 歳	76,291	66,322	9,969	42,080	10,777	5,272	18,162	13,767
39 歳	74,200	64,722	9,478	40,394	10,469	4,990	18,347	14,026
40 ~ 44 歳	341,396	299,797	41,599	183,748	50,772	22,881	83,995	64,285
40 歳	71,401	62,494	8,907	38,915	10,100	4,805	17,581	13,351
41 歳	69,495	60,852	8,643	37,681	10,074	4,700	17,040	13,044
42 歳	68,100	60,004	8,096	36,543	10,237	4,499	16,821	12,977
43 歳	66,421	58,381	8,040	35,598	10,044	4,494	16,285	12,494
44 歳	65,979	58,066	7,913	35,011	10,317	4,383	16,268	12,419

総 数

年 齢	県内計	市部計	郡部計	福岡地域	筑後地域	筑豊地域	北九州地域	北九州市 圏域
45～49歳	294,053	259,506	34,547	153,316	47,416	20,729	72,592	55,332
45歳	52,652	46,478	6,174	27,993	8,446	3,523	12,690	9,803
46歳	63,579	56,224	7,355	33,646	9,990	4,308	15,635	11,892
47歳	60,020	52,975	7,045	31,360	9,774	4,113	14,773	11,240
48歳	59,217	52,235	6,982	30,454	9,627	4,296	14,840	11,304
49歳	58,585	51,594	6,991	29,863	9,579	4,489	14,654	11,093
50～54歳	302,433	263,621	38,812	149,259	50,897	26,029	76,248	56,733
50歳	58,877	51,565	7,312	29,572	9,705	4,673	14,927	11,224
51歳	59,851	52,336	7,515	29,829	9,906	5,054	15,062	11,238
52歳	62,603	54,361	8,242	30,652	10,634	5,543	15,774	11,654
53歳	61,583	53,565	8,018	30,023	10,442	5,461	15,657	11,601
54歳	59,519	51,794	7,725	29,183	10,210	5,298	14,828	11,016
55～59歳	341,568	295,306	46,262	162,146	58,447	32,890	88,085	64,405
55歳	63,632	55,320	8,312	30,939	10,923	5,558	16,212	11,866
56歳	65,518	56,703	8,815	31,467	11,167	6,080	16,804	12,292
57歳	66,480	57,333	9,147	31,485	11,459	6,695	16,841	12,326
58歳	71,824	61,917	9,907	33,844	12,240	7,104	18,636	13,565
59歳	74,114	64,033	10,081	34,411	12,658	7,453	19,592	14,356
60～64歳	427,154	368,786	58,368	195,577	72,200	42,600	116,777	86,132
60歳	80,362	69,098	11,264	36,821	13,657	8,277	21,607	15,903
61歳	83,966	72,571	11,395	38,605	14,052	8,391	22,918	16,798
62歳	93,148	80,465	12,683	42,524	15,721	9,298	25,605	18,901
63歳	87,383	75,607	11,776	39,815	14,790	8,670	24,108	17,845
64歳	82,295	71,045	11,250	37,812	13,980	7,964	22,539	16,685
65～69歳	291,956	252,895	39,061	130,840	49,121	27,218	84,777	62,604
65歳	51,418	44,615	6,803	23,817	8,300	4,769	14,532	10,771
66歳	53,309	46,228	7,081	24,261	9,122	4,926	15,000	11,098
67歳	64,405	55,771	8,634	28,653	10,859	5,973	18,920	13,954
68歳	59,785	51,771	8,014	26,508	10,011	5,636	17,630	13,052
69歳	63,039	54,510	8,529	27,601	10,829	5,914	18,695	13,729
70～74歳	271,742	235,797	35,945	114,004	49,146	27,437	81,155	60,214
70歳	63,367	54,911	8,456	26,895	6,162	10,996	19,314	14,361
71歳	56,346	48,731	7,615	23,874	10,161	5,608	16,703	12,321
72歳	49,217	42,719	6,498	20,919	8,944	5,116	14,238	10,550
73歳	50,148	43,590	6,558	20,712	9,252	5,114	15,070	11,118
74歳	52,664	45,846	6,818	21,604	9,793	5,437	15,830	11,864
75～79歳	233,498	203,173	30,325	93,735	44,648	25,107	70,008	52,053
75歳	50,823	44,213	6,610	20,829	9,461	5,350	15,183	11,262
76歳	48,427	42,043	6,384	19,281	9,342	5,216	14,588	10,879
77歳	45,745	39,844	5,901	18,561	8,678	4,839	13,667	10,150
78歳	44,562	38,751	5,811	17,636	8,639	4,923	13,364	9,919
79歳	43,941	38,322	5,619	17,428	8,528	4,779	13,206	9,843
80～84歳	173,357	150,022	23,335	67,496	34,108	20,108	51,645	37,759
80歳	40,130	34,797	5,333	15,623	7,789	4,615	12,103	8,920
81歳	35,977	31,217	4,760	14,076	7,156	4,086	10,659	7,805
82歳	35,415	30,679	4,736	13,873	6,835	4,020	10,687	7,873
83歳	32,260	27,820	4,440	12,667	6,294	3,686	9,613	6,938
84歳	29,575	25,509	4,066	11,257	6,034	3,701	8,583	6,223
85～89歳	104,945	90,232	14,713	40,155	21,713	12,975	30,102	21,829
85歳	27,928	24,118	3,810	10,757	5,734	3,299	8,138	5,964
86歳	23,602	20,327	3,275	9,147	4,827	2,859	6,769	4,863
87歳	20,513	17,534	2,979	7,710	4,266	2,642	5,895	4,285
88歳	17,790	15,289	2,501	6,786	3,750	2,244	5,010	3,615
89歳	15,112	12,964	2,148	5,755	3,136	1,931	4,290	3,102
90～94歳	43,307	36,996	6,311	16,679	9,084	5,357	12,187	8,738
90歳	12,606	10,807	1,799	4,914	2,588	1,522	3,582	2,597
91歳	11,076	9,500	1,576	4,149	2,352	1,358	3,217	2,318
92歳	7,480	6,377	1,103	2,893	1,538	928	2,121	1,499
93歳	6,669	5,655	1,014	2,551	1,432	869	1,817	1,288
94歳	5,476	4,657	819	2,172	1,174	680	1,450	1,036
95～99歳	13,378	11,408	1,970	5,231	2,806	1,661	3,680	2,698
95歳	4,501	3,823	678	1,756	980	588	1,177	839
96歳	3,202	2,746	456	1,301	661	376	864	642
97歳	2,533	2,187	346	930	541	333	729	555
98歳	1,844	1,577	267	708	379	209	548	407
99歳	1,298	1,075	223	536	245	155	362	255
100歳以上	2,189	1,798	391	894	431	268	596	449
不詳	36,533	34,185	2,348	21,683	6,049	248	8,553	6,410
計算不能	-308	-171	-137	-125	-58	-54	-71	-25

第14表 市区町村、男女、年齢（各歳）別人口 - 平成23年10月1日現在 -

総 数		遠賀・中間 圏域	京築圏域	福岡市圏域	筑紫圏域	糟屋中南部 圏域	宗像・糟屋 北部圏域	糸島圏域	朝倉圏域
総 数	139,937	188,834	1,479,433	424,174	191,587	235,224	98,061	87,329	
世 帯 数	54,836	74,685	719,718	163,235	69,748	89,456	34,237	29,360	
平均年齢	47.6	46.9	42.2	42.0	42.0	44.5	45.1	47.5	
年齢中位数	50.5	48.8	40.8	41.5	40.8	45.1	46.5	50.2	
年少人口	17,378	25,131	194,468	67,532	31,877	33,226	13,923	11,385	
生産年齢人口	82,962	113,397	1,005,650	278,847	123,901	149,829	62,075	52,503	
老年人口	38,113	49,693	259,394	76,907	35,593	51,881	21,888	23,371	
年少人口指数	20.9	22.2	19.3	24.2	25.7	22.2	22.4	21.7	
老年人口指数	45.9	43.8	25.8	27.6	28.7	34.6	35.3	44.5	
従属人口指数	66.9	66.0	45.1	51.8	54.5	56.8	57.7	66.2	
老年化指数	219.3	197.7	133.4	113.9	111.7	156.1	157.2	205.3	
0～4歳	5,487	7,959	67,993	22,352	11,687	11,104	4,187	3,383	
0歳	1,105	1,638	14,411	4,382	2,426	2,214	717	675	
1歳	1,048	1,575	13,995	4,539	2,399	2,221	817	668	
2歳	1,107	1,569	13,198	4,354	2,280	2,182	829	664	
3歳	1,109	1,600	13,342	4,626	2,356	2,281	909	693	
4歳	1,118	1,577	13,047	4,451	2,226	2,206	915	683	
5～9歳	5,665	8,149	62,503	21,801	10,505	10,898	4,550	3,663	
5歳	1,091	1,508	12,491	4,303	2,208	2,194	870	693	
6歳	1,076	1,568	12,127	4,223	2,061	2,166	929	688	
7歳	1,129	1,622	12,483	4,358	2,136	2,236	888	699	
8歳	1,189	1,642	12,719	4,388	2,063	2,059	934	768	
9歳	1,180	1,809	12,683	4,529	2,037	2,243	929	815	
10～14歳	6,226	9,023	63,972	23,379	9,685	11,224	5,186	4,339	
10歳	1,200	1,786	13,105	4,655	1,958	2,248	1,016	832	
11歳	1,241	1,774	12,655	4,641	1,961	2,221	1,012	886	
12歳	1,256	1,779	12,608	4,784	1,880	2,239	1,057	824	
13歳	1,254	1,833	13,035	4,694	1,997	2,182	1,050	919	
14歳	1,275	1,851	12,569	4,605	1,889	2,334	1,051	878	
15～19歳	6,732	8,943	71,011	23,150	8,892	12,254	5,370	4,405	
15歳	1,283	1,850	12,642	4,561	1,873	2,363	1,063	896	
16歳	1,345	1,772	13,447	4,828	1,769	2,426	1,091	925	
17歳	1,380	1,840	13,208	4,534	1,827	2,376	1,071	910	
18歳	1,385	1,779	13,690	4,496	1,763	2,476	1,045	863	
19歳	1,339	1,702	18,024	4,731	1,660	2,613	1,100	811	
20～24歳	5,895	7,914	103,271	22,728	8,587	12,927	4,861	3,685	
20歳	1,174	1,501	21,080	4,788	1,615	2,726	1,055	747	
21歳	1,064	1,562	20,540	4,712	1,593	2,636	1,002	739	
22歳	1,224	1,518	20,518	4,497	1,653	2,664	942	705	
23歳	1,221	1,609	20,605	4,361	1,814	2,502	912	751	
24歳	1,212	1,724	20,528	4,370	1,912	2,399	950	743	
25～29歳	6,935	9,717	105,932	23,888	11,947	12,746	4,805	4,267	
25歳	1,336	1,758	20,779	4,323	2,050	2,450	956	796	
26歳	1,312	1,909	21,095	4,647	2,217	2,434	904	854	
27歳	1,323	1,984	21,300	4,868	2,504	2,604	972	854	
28歳	1,479	2,062	21,454	4,999	2,514	2,630	989	885	
29歳	1,485	2,004	21,304	5,051	2,662	2,628	984	878	
30～34歳	7,669	10,552	112,372	29,025	14,779	14,540	5,415	4,794	
30歳	1,504	2,010	21,745	5,507	2,756	2,754	952	916	
31歳	1,485	2,110	22,091	5,523	2,885	2,901	1,070	913	
32歳	1,531	2,060	22,571	5,717	2,876	2,883	1,112	981	
33歳	1,591	2,101	23,099	6,027	3,085	2,944	1,098	1,005	
34歳	1,558	2,271	22,866	6,251	3,177	3,058	1,183	979	
35～39歳	8,653	12,539	122,604	34,835	16,996	16,681	6,732	5,260	
35歳	1,643	2,296	23,554	6,534	3,342	3,160	1,288	1,001	
36歳	1,736	2,459	24,498	6,749	3,364	3,340	1,297	1,037	
37歳	1,737	2,605	24,894	7,176	3,531	3,495	1,344	1,030	
38歳	1,781	2,614	25,398	7,304	3,479	3,391	1,433	1,075	
39歳	1,756	2,565	24,260	7,072	3,280	3,295	1,370	1,117	
40～44歳	8,031	11,679	111,960	32,183	13,695	14,772	6,201	4,937	
40歳	1,774	2,456	23,598	6,803	3,005	3,226	1,310	973	
41歳	1,658	2,338	23,044	6,565	2,886	2,914	1,257	1,015	
42歳	1,567	2,277	22,379	6,415	2,616	2,943	1,191	999	
43歳	1,503	2,288	21,640	6,194	2,642	2,901	1,269	952	
44歳	1,529	2,320	21,299	6,206	2,546	2,788	1,174	998	

総 数

年 齢	遠賀・中間 圏域	京築圏域	福岡市圏域	筑紫圏域	糟屋中南部 圏域	宗像・糟屋 北部圏域	糸島圏域	朝倉圏域
45～49歳	7,130	10,130	92,952	26,350	10,201	13,372	5,793	4,648
45歳	1,199	1,688	17,233	4,759	1,944	2,265	997	795
46歳	1,507	2,236	20,610	5,864	2,192	2,826	1,196	958
47歳	1,489	2,044	18,823	5,446	2,079	2,722	1,247	1,043
48歳	1,485	2,051	18,357	5,236	1,994	2,776	1,160	931
49歳	1,450	2,111	17,929	5,045	1,992	2,783	1,193	921
50～54歳	8,268	11,247	86,178	25,564	10,857	14,928	6,233	5,499
50歳	1,570	2,133	17,372	5,041	2,104	2,787	1,196	1,072
51歳	1,684	2,140	17,378	5,118	2,108	2,984	1,198	1,043
52歳	1,711	2,409	17,672	5,297	2,285	3,063	1,240	1,095
53歳	1,693	2,363	17,207	5,152	2,213	3,025	1,309	1,117
54歳	1,610	2,202	16,549	4,956	2,147	3,069	1,290	1,172
55～59歳	10,234	13,446	91,037	27,570	12,383	16,914	7,493	6,749
55歳	1,786	2,560	17,626	5,215	2,208	3,242	1,397	1,251
56歳	1,926	2,586	17,822	5,370	2,320	3,238	1,402	1,315
57歳	1,988	2,527	17,459	5,382	2,510	3,352	1,475	1,307
58歳	2,195	2,876	18,932	5,684	2,682	3,498	1,607	1,441
59歳	2,339	2,897	19,198	5,919	2,663	3,584	1,612	1,435
60～64歳	13,415	17,230	108,333	33,554	15,564	20,695	9,172	8,259
60歳	2,480	3,224	20,350	6,309	2,972	3,862	1,712	1,616
61歳	2,620	3,500	21,407	6,677	2,965	4,084	1,832	1,640
62歳	2,973	3,731	23,570	7,250	3,383	4,498	2,036	1,787
63歳	2,776	3,487	22,212	6,702	3,252	4,226	1,831	1,592
64歳	2,566	3,288	20,794	6,616	2,992	4,025	1,761	1,624
65～69歳	9,857	12,316	72,253	22,462	10,324	14,456	6,065	5,280
65歳	1,637	2,124	13,199	4,110	1,818	2,656	1,072	962
66歳	1,716	2,186	13,378	4,200	1,866	2,687	1,176	954
67歳	2,224	2,742	15,895	4,781	2,298	3,195	1,349	1,135
68歳	2,020	2,558	14,584	4,598	2,108	2,883	1,237	1,098
69歳	2,260	2,706	15,197	4,773	2,234	3,035	1,231	1,131
70～74歳	9,204	11,737	63,414	19,169	8,880	12,286	5,071	5,184
70歳	2,218	2,735	14,825	4,518	2,163	3,040	1,195	1,154
71歳	1,957	2,425	13,221	4,054	1,902	2,568	1,063	1,066
72歳	1,623	2,065	11,640	3,560	1,597	2,261	929	932
73歳	1,706	2,246	11,582	3,515	1,606	2,154	903	952
74歳	1,700	2,266	12,146	3,522	1,612	2,263	981	1,080
75～79歳	7,756	10,199	52,959	15,101	6,720	9,891	4,214	4,850
75歳	1,716	2,205	11,768	3,399	1,525	2,189	971	977
76歳	1,563	2,146	11,015	3,098	1,404	1,918	850	996
77歳	1,531	1,986	10,433	3,030	1,324	1,977	826	971
78歳	1,457	1,988	9,980	2,810	1,242	1,871	792	941
79歳	1,489	1,874	9,763	2,764	1,225	1,936	775	965
80～84歳	6,034	7,852	37,095	10,576	4,913	7,854	3,200	3,858
80歳	1,373	1,810	8,781	2,450	1,124	1,751	701	816
81歳	1,232	1,622	7,660	2,281	1,015	1,669	659	792
82歳	1,257	1,557	7,582	2,211	1,016	1,644	659	761
83歳	1,150	1,525	6,936	1,907	922	1,481	640	781
84歳	1,022	1,338	6,136	1,727	836	1,309	541	708
85～89歳	3,494	4,779	21,786	6,076	2,978	4,679	2,034	2,602
85歳	904	1,270	5,897	1,618	727	1,279	536	700
86歳	773	1,133	4,998	1,371	659	1,085	461	573
87歳	735	875	4,125	1,211	612	873	384	505
88歳	548	847	3,618	1,047	521	785	365	450
89歳	534	654	3,148	829	459	657	288	374
90～94歳	1,379	2,070	8,725	2,626	1,266	1,996	957	1,109
90歳	412	573	2,645	761	367	573	257	311
91歳	373	526	2,149	653	304	523	243	277
92歳	214	408	1,520	418	219	357	189	190
93歳	217	312	1,346	412	181	292	144	176
94歳	163	251	1,065	382	195	251	124	155
95～99歳	340	642	2,692	777	423	626	302	411
95歳	119	219	898	269	149	198	94	148
96歳	77	145	673	182	104	158	71	113
97歳	57	117	485	137	61	125	61	61
98歳	46	95	368	110	56	86	38	50
99歳	41	66	268	79	53	59	38	39
100歳以上	49	98	470	120	89	93	45	77
不詳	1,497	646	19,949	915	254	305	180	80
計算不能	-13	-33	-28	-27	-38	-17	-5	-10

第14表 市区町村、男女、年齢（各歳）別人口 - 平成23年10月1日現在 -

総 数		八女・筑後 圏域	久留米圏域	有明圏域	直方・鞍手 圏域	飯塚・嘉穂 圏域	田川圏域	北九州市	門司区
総 数		136,963	458,840	233,647	112,361	186,533	133,098	974,287	103,502
世 帯 数		46,012	170,390	86,783	43,828	75,661	53,800	423,684	44,083
平 均 年 齢		46.9	45.0	49.1	48.3	47.2	48.6	46.3	49.7
年 齢 中 位 数		48.8	45.6	52.3	51.6	49.8	52.6	47.3	53.1
年 少 人 口		18,653	63,850	27,812	13,861	23,593	16,990	126,048	12,047
生 産 年 齢 人 口		81,371	284,446	136,270	66,351	113,657	77,215	595,510	59,200
年 人 口		36,113	105,927	69,017	32,088	49,177	38,866	246,344	32,023
年 少 人 口 指 数		22.9	22.4	20.4	20.9	20.8	22.0	21.2	20.3
老 年 人 口 指 数		44.4	37.2	50.6	48.4	43.3	50.3	41.4	54.1
従 属 人 口 指 数		67.3	59.7	71.1	69.3	64.0	72.3	62.5	74.4
老 年 化 指 数		193.6	165.9	248.2	231.5	208.4	228.8	195.4	265.8
0 ~ 4 歳		5,716	20,279	8,512	4,715	7,747	5,410	40,936	3,692
0 歳		1,161	4,198	1,690	934	1,574	1,105	8,283	736
1 歳		1,130	4,103	1,666	978	1,511	1,046	8,235	714
2 歳		1,106	3,928	1,673	910	1,584	1,021	8,018	739
3 歳		1,170	4,050	1,680	946	1,550	1,096	8,240	801
4 歳		1,149	4,000	1,803	947	1,528	1,142	8,160	702
5 ~ 9 歳		6,006	20,596	8,982	4,444	7,591	5,608	41,115	4,044
5 歳		1,146	4,049	1,650	837	1,451	1,081	7,946	763
6 歳		1,138	3,974	1,707	876	1,550	1,052	8,047	794
7 歳		1,209	4,114	1,822	846	1,517	1,170	8,194	784
8 歳		1,185	4,106	1,918	933	1,546	1,117	8,315	831
9 歳		1,328	4,353	1,885	952	1,527	1,188	8,613	872
10 ~ 14 歳		6,931	22,975	10,318	4,702	8,255	5,972	43,997	4,311
10 歳		1,357	4,496	1,950	949	1,605	1,153	8,718	855
11 歳		1,340	4,579	2,001	952	1,676	1,187	8,756	860
12 歳		1,327	4,514	2,049	954	1,595	1,157	8,626	868
13 歳		1,391	4,557	2,117	909	1,669	1,197	9,058	849
14 歳		1,516	4,829	2,201	938	1,710	1,278	8,839	879
15 ~ 19 歳		7,257	24,415	11,395	5,062	8,880	6,333	45,639	4,352
15 歳		1,416	4,643	2,192	994	1,634	1,302	8,618	845
16 歳		1,530	4,898	2,366	1,000	1,681	1,235	8,925	876
17 歳		1,560	4,958	2,343	1,055	1,812	1,289	9,140	901
18 歳		1,452	4,858	2,283	1,100	1,746	1,310	9,064	892
19 歳		1,299	5,058	2,211	913	2,007	1,197	9,892	838
20 ~ 24 歳		5,809	23,351	9,825	4,653	10,171	5,590	47,906	3,704
20 歳		1,122	5,041	2,078	853	2,089	1,169	10,046	762
21 歳		1,126	4,610	1,918	893	2,093	1,113	9,616	706
22 歳		1,127	4,670	1,949	889	2,063	1,130	9,457	763
23 歳		1,189	4,524	1,948	1,000	2,029	1,036	9,267	731
24 歳		1,245	4,506	1,932	1,018	1,897	1,142	9,520	742
25 ~ 29 歳		6,721	24,331	10,585	5,877	9,758	6,184	50,865	4,360
25 歳		1,288	4,618	2,003	1,089	1,844	1,118	9,611	872
26 歳		1,352	4,785	2,046	1,143	1,962	1,217	9,972	813
27 歳		1,349	5,030	2,209	1,231	1,981	1,309	10,319	827
28 歳		1,297	4,900	2,172	1,206	1,953	1,280	10,418	924
29 歳		1,435	4,998	2,155	1,208	2,018	1,260	10,545	924
30 ~ 34 歳		7,326	27,644	11,513	6,380	10,680	6,747	56,516	5,195
30 歳		1,383	5,058	2,207	1,247	2,005	1,289	10,509	955
31 歳		1,468	5,374	2,318	1,314	2,058	1,348	11,119	981
32 歳		1,456	5,523	2,261	1,261	2,120	1,383	11,389	1,069
33 歳		1,507	5,754	2,321	1,262	2,190	1,341	11,620	1,069
34 歳		1,512	5,935	2,406	1,296	2,307	1,386	11,879	1,121
35 ~ 39 歳		8,245	30,995	12,943	6,701	11,470	7,608	67,697	6,461
35 歳		1,590	5,873	2,436	1,218	2,276	1,486	12,735	1,180
36 歳		1,588	6,085	2,599	1,369	2,357	1,480	13,202	1,296
37 歳		1,685	6,403	2,678	1,402	2,334	1,595	13,967	1,347
38 歳		1,707	6,412	2,658	1,422	2,287	1,563	13,767	1,324
39 歳		1,675	6,222	2,572	1,290	2,216	1,484	14,026	1,314
40 ~ 44 歳		8,153	29,796	12,823	6,036	9,927	6,918	64,285	6,167
40 歳		1,543	6,034	2,523	1,274	2,088	1,443	13,351	1,273
41 歳		1,600	6,029	2,445	1,307	2,014	1,379	13,044	1,305
42 歳		1,668	5,962	2,607	1,204	1,920	1,375	12,977	1,230
43 歳		1,629	5,835	2,580	1,119	1,996	1,379	12,494	1,215
44 歳		1,713	5,936	2,668	1,132	1,909	1,342	12,419	1,144

総 数

年 齢	八女・筑後 圏域	久留米圏域	有明圏域	直方・鞍手 圏域	飯塚・嘉穂 圏域	田川圏域	北九州市	門司区
45～49歳	7,655	26,790	12,971	5,503	8,947	6,279	55,332	5,611
45歳	1,381	4,742	2,323	928	1,456	1,139	9,803	993
46歳	1,614	5,665	2,711	1,199	1,834	1,275	11,892	1,228
47歳	1,541	5,617	2,616	1,058	1,798	1,257	11,240	1,106
48歳	1,521	5,462	2,644	1,106	1,884	1,306	11,304	1,149
49歳	1,598	5,304	2,677	1,212	1,975	1,302	11,093	1,135
50～54歳	8,657	27,558	14,682	6,732	11,356	7,941	56,733	5,907
50歳	1,627	5,281	2,797	1,254	2,068	1,351	11,224	1,152
51歳	1,702	5,400	2,804	1,266	2,242	1,546	11,238	1,207
52歳	1,792	5,765	3,077	1,443	2,390	1,710	11,654	1,169
53歳	1,831	5,647	2,964	1,406	2,360	1,695	11,601	1,214
54歳	1,705	5,465	3,040	1,363	2,296	1,639	11,016	1,165
55～59歳	9,928	31,250	17,269	8,377	14,251	10,262	64,405	7,113
55歳	1,915	5,810	3,198	1,377	2,423	1,758	11,866	1,276
56歳	1,899	6,010	3,258	1,599	2,613	1,868	12,292	1,304
57歳	1,924	6,097	3,438	1,699	2,900	2,096	12,326	1,328
58歳	2,050	6,551	3,639	1,797	3,074	2,233	13,565	1,573
59歳	2,140	6,782	3,736	1,905	3,241	2,307	14,356	1,632
60～64歳	11,620	38,316	22,264	11,030	18,217	13,353	86,132	10,330
60歳	2,203	7,171	4,283	2,113	3,561	2,603	15,903	1,829
61歳	2,277	7,491	4,284	2,227	3,679	2,485	16,798	2,043
62歳	2,545	8,355	4,821	2,397	3,947	2,954	18,901	2,250
63歳	2,328	7,806	4,656	2,256	3,675	2,739	17,845	2,141
64歳	2,267	7,493	4,220	2,037	3,355	2,572	16,685	2,067
65～69歳	7,848	26,229	15,044	7,373	11,204	8,641	62,604	7,827
65歳	1,295	4,454	2,551	1,242	2,014	1,513	10,771	1,346
66歳	1,438	4,878	2,806	1,338	2,027	1,561	11,098	1,441
67歳	1,745	5,724	3,390	1,638	2,429	1,906	13,954	1,724
68歳	1,615	5,415	2,981	1,538	2,345	1,753	13,052	1,613
69歳	1,755	5,758	3,316	1,617	2,389	1,908	13,729	1,703
70～74歳	8,103	25,462	15,581	7,461	11,203	8,773	60,214	7,293
70歳	1,763	5,855	3,378	1,716	2,501	1,945	14,361	1,743
71歳	1,667	5,260	3,234	1,546	2,280	1,782	12,321	1,423
72歳	1,509	4,576	2,859	1,382	2,124	1,610	10,550	1,259
73歳	1,572	4,682	2,998	1,388	2,088	1,638	11,118	1,334
74歳	1,592	5,089	3,112	1,429	2,210	1,798	11,864	1,534
75～79歳	7,761	22,317	14,570	6,588	10,181	8,338	52,053	6,843
75歳	1,592	4,795	3,074	1,433	2,155	1,762	11,262	1,468
76歳	1,612	4,830	2,900	1,382	2,075	1,759	10,879	1,385
77歳	1,547	4,351	2,780	1,274	1,982	1,583	10,150	1,315
78歳	1,471	4,246	2,922	1,240	2,016	1,667	9,919	1,326
79歳	1,539	4,095	2,894	1,259	1,953	1,567	9,843	1,349
80～84歳	6,176	16,190	11,742	5,285	8,236	6,587	37,759	5,410
80歳	1,453	3,697	2,639	1,215	1,872	1,528	8,920	1,229
81歳	1,313	3,454	2,389	1,070	1,672	1,344	7,805	1,097
82歳	1,209	3,247	2,379	1,105	1,622	1,293	7,873	1,186
83歳	1,094	3,040	2,160	924	1,533	1,229	6,938	994
84歳	1,107	2,752	2,175	971	1,537	1,193	6,223	904
85～89歳	3,915	10,048	7,750	3,439	5,362	4,174	21,829	3,043
85歳	991	2,698	2,045	887	1,369	1,043	5,964	861
86歳	912	2,228	1,687	778	1,153	928	4,863	681
87歳	807	1,939	1,520	676	1,100	866	4,285	580
88歳	663	1,682	1,405	588	923	733	3,615	494
89歳	542	1,501	1,093	510	817	604	3,102	427
90～94歳	1,659	4,182	3,243	1,451	2,161	1,745	8,738	1,159
90歳	484	1,177	927	406	609	507	2,597	331
91歳	430	1,094	828	353	570	435	2,318	336
92歳	257	706	575	234	392	302	1,499	181
93歳	265	657	510	244	328	297	1,288	170
94歳	223	548	403	214	262	204	1,036	141
95～99歳	553	1,308	945	424	721	516	2,698	374
95歳	200	463	317	149	251	188	839	118
96歳	149	306	206	93	169	114	642	96
97歳	95	255	191	90	145	98	555	63
98歳	74	171	134	56	85	68	407	57
99歳	35	113	97	36	71	48	255	40
100歳以上	98	191	142	67	109	92	449	74
不詳	836	4,648	565	71	124	53	6,410	234
計算不能	-10	-31	-17	-10	-18	-26	-25	-2

第14表 市区町村、男女、年齢（各歳）別人口 - 平成23年10月1日現在 -

総 数									
年 齢	若松区	戸畑区	小倉北区	小倉南区	八幡東区	八幡西区	福岡市	東区	
総 数	84,510	60,627	182,038	214,791	71,538	257,281	1,479,433	295,867	
世 帯 数	33,711	27,950	89,731	87,435	32,291	108,483	719,718	135,566	
平 均 年 齢	47.2	46.9	46.4	44.3	49.5	45.3	42.2	41.6	
年 齢 中 位 数	49.5	48.2	47.1	44.1	52.5	45.8	40.8	40.3	
年 少 人 口	10,873	7,329	20,364	31,465	7,910	36,060	194,468	42,022	
生 産 年 齢 人 口	51,153	37,159	113,422	134,550	41,262	158,764	1,005,650	199,070	
年 老 人 口	22,389	16,004	43,765	48,391	22,177	61,595	259,394	51,366	
年 少 人 口 指 数	21.3	19.7	18.0	23.4	19.2	22.7	19.3	21.1	
年 老 人 口 指 数	43.8	43.1	38.6	36.0	53.7	38.8	25.8	25.8	
従 属 人 口 指 数	65.0	62.8	56.5	59.4	72.9	61.5	45.1	46.9	
老 年 化 指 数	205.9	218.4	214.9	153.8	280.4	170.8	133.4	122.2	
0 ~ 4 歳	3,199	2,306	7,013	10,368	2,538	11,820	67,993	14,915	
0 歳	563	486	1,532	2,109	451	2,406	14,411	3,142	
1 歳	632	450	1,414	2,128	504	2,393	13,995	3,040	
2 歳	604	442	1,392	1,971	544	2,326	13,198	2,869	
3 歳	670	466	1,372	2,119	511	2,301	13,342	3,036	
4 歳	730	462	1,303	2,041	528	2,394	13,047	2,828	
5 ~ 9 歳	3,598	2,425	6,520	10,288	2,538	11,702	62,503	13,692	
5 歳	646	464	1,307	2,011	465	2,290	12,491	2,794	
6 歳	725	466	1,221	2,028	492	2,321	12,127	2,686	
7 歳	687	514	1,322	2,017	524	2,346	12,483	2,729	
8 歳	746	449	1,311	2,120	530	2,328	12,719	2,793	
9 歳	794	532	1,359	2,112	527	2,417	12,683	2,690	
10 ~ 14 歳	4,076	2,598	6,831	10,809	2,834	12,538	63,972	13,415	
10 歳	785	513	1,358	2,135	552	2,520	13,105	2,714	
11 歳	832	488	1,395	2,156	561	2,464	12,655	2,686	
12 歳	747	537	1,330	2,108	598	2,438	12,608	2,660	
13 歳	864	543	1,405	2,277	558	2,562	13,035	2,750	
14 歳	848	517	1,343	2,133	565	2,554	12,569	2,605	
15 ~ 19 歳	4,345	2,801	7,707	11,048	3,047	12,339	71,011	14,809	
15 歳	889	493	1,320	2,147	566	2,358	12,642	2,712	
16 歳	864	547	1,397	2,215	559	2,467	13,447	2,904	
17 歳	895	508	1,488	2,131	647	2,570	13,208	2,746	
18 歳	853	595	1,558	2,133	614	2,419	13,690	2,805	
19 歳	844	658	1,944	2,422	661	2,525	18,024	3,642	
20 ~ 24 歳	3,857	3,724	9,998	10,707	3,308	12,608	103,271	21,707	
20 歳	780	688	2,154	2,357	664	2,641	21,080	4,376	
21 歳	745	714	1,935	2,225	712	2,579	20,540	4,531	
22 歳	741	766	1,877	2,158	665	2,487	20,518	4,560	
23 歳	793	796	1,962	2,021	600	2,364	20,605	4,269	
24 歳	798	760	2,070	1,946	667	2,537	20,528	3,971	
25 ~ 29 歳	3,986	3,184	10,799	11,371	3,403	13,762	105,932	20,011	
25 歳	822	655	2,051	2,042	655	2,514	20,779	3,945	
26 歳	780	645	2,252	2,192	653	2,637	21,095	3,813	
27 歳	827	643	2,157	2,369	686	2,810	21,300	4,011	
28 歳	817	632	2,181	2,292	694	2,878	21,454	4,106	
29 歳	740	609	2,158	2,476	715	2,923	21,304	4,136	
30 ~ 34 歳	4,320	3,252	11,182	13,585	3,663	15,319	112,372	21,520	
30 歳	822	625	2,059	2,477	725	2,846	21,745	4,088	
31 歳	882	660	2,217	2,682	664	3,033	22,091	4,101	
32 歳	849	636	2,262	2,769	765	3,039	22,571	4,300	
33 歳	923	669	2,317	2,691	757	3,194	23,099	4,496	
34 歳	844	662	2,327	2,966	752	3,207	22,866	4,535	
35 ~ 39 歳	5,312	3,846	12,628	16,278	4,360	18,812	122,604	24,521	
35 歳	1,017	661	2,454	3,051	836	3,536	23,554	4,606	
36 歳	1,011	753	2,471	3,170	890	3,611	24,498	4,928	
37 歳	1,063	805	2,590	3,386	871	3,905	24,894	5,023	
38 歳	1,091	777	2,587	3,266	863	3,859	25,398	5,077	
39 歳	1,130	850	2,526	3,405	900	3,901	24,260	4,887	
40 ~ 44 歳	5,210	3,891	11,764	15,426	4,358	17,469	111,960	21,612	
40 歳	1,074	796	2,431	3,255	895	3,627	23,598	4,584	
41 歳	1,025	792	2,333	3,127	876	3,586	23,044	4,624	
42 歳	1,032	831	2,404	3,131	859	3,490	22,379	4,219	
43 歳	1,054	717	2,323	2,944	875	3,366	21,640	4,171	
44 歳	1,025	755	2,273	2,969	853	3,400	21,299	4,014	

総 数

年 齢	若松区	戸畑区	小倉北区	小倉南区	八幡東区	八幡西区	福岡市	東区
45 ~ 49 歳	4,859	3,550	10,455	12,501	3,717	14,639	92,952	18,189
45 歳	787	600	1,879	2,307	638	2,599	17,233	3,444
46 歳	984	759	2,286	2,775	779	3,081	20,610	3,979
47 歳	969	696	2,122	2,490	793	3,064	18,823	3,739
48 歳	1,049	771	2,093	2,524	741	2,977	18,357	3,565
49 歳	1,070	724	2,075	2,405	766	2,918	17,929	3,462
50 ~ 54 歳	5,448	3,628	10,485	12,160	4,011	15,094	86,178	16,833
50 歳	1,085	725	2,111	2,375	798	2,978	17,372	3,318
51 歳	1,092	691	2,121	2,402	726	2,999	17,378	3,412
52 歳	1,103	746	2,125	2,579	843	3,089	17,672	3,442
53 歳	1,129	767	2,122	2,485	835	3,049	17,207	3,394
54 歳	1,039	699	2,006	2,319	809	2,979	16,549	3,267
55 ~ 59 歳	5,988	3,980	12,121	13,657	4,769	16,777	91,037	18,212
55 歳	1,105	723	2,330	2,530	853	3,049	17,626	3,547
56 歳	1,124	783	2,324	2,634	898	3,225	17,822	3,530
57 歳	1,148	791	2,264	2,641	924	3,230	17,459	3,417
58 歳	1,264	784	2,487	2,908	1,057	3,492	18,932	3,846
59 歳	1,347	899	2,716	2,944	1,037	3,781	19,198	3,872
60 ~ 64 歳	7,828	5,303	16,283	17,817	6,626	21,945	108,333	21,656
60 歳	1,390	989	3,004	3,362	1,248	4,081	20,350	4,043
61 歳	1,572	1,033	3,039	3,411	1,298	4,402	21,407	4,342
62 歳	1,664	1,169	3,709	3,835	1,474	4,800	23,570	4,627
63 歳	1,657	1,096	3,381	3,697	1,393	4,480	22,212	4,474
64 歳	1,545	1,016	3,150	3,512	1,213	4,182	20,794	4,170
65 ~ 69 歳	5,579	3,889	11,431	12,999	4,908	15,971	72,253	14,370
65 歳	946	650	2,146	2,278	788	2,617	13,199	2,632
66 歳	967	655	2,052	2,314	856	2,813	13,378	2,610
67 歳	1,194	889	2,576	2,963	1,106	3,502	15,895	3,158
68 歳	1,210	839	2,305	2,590	1,057	3,438	14,584	2,927
69 歳	1,262	856	2,352	2,854	1,101	3,601	15,197	3,043
70 ~ 74 歳	5,257	3,888	10,641	12,219	5,289	15,627	63,414	12,667
70 歳	1,251	944	2,494	3,009	1,184	3,736	14,825	2,996
71 歳	1,077	779	2,241	2,520	1,070	3,211	13,221	2,733
72 歳	936	682	1,799	2,118	953	2,803	11,640	2,316
73 歳	952	740	2,013	2,258	991	2,830	11,582	2,214
74 歳	1,041	743	2,094	2,314	1,091	3,047	12,146	2,408
75 ~ 79 歳	4,823	3,464	9,434	10,043	4,856	12,590	52,959	10,346
75 歳	1,004	706	2,051	2,234	1,037	2,762	11,768	2,298
76 歳	1,027	753	1,925	2,154	1,009	2,626	11,015	2,206
77 歳	906	677	1,859	1,947	940	2,506	10,433	2,027
78 歳	950	671	1,786	1,847	919	2,420	9,980	1,920
79 歳	936	657	1,813	1,861	951	2,276	9,763	1,895
80 ~ 84 歳	3,536	2,480	6,525	6,920	3,733	9,155	37,095	7,214
80 歳	787	590	1,617	1,659	847	2,191	8,781	1,699
81 歳	715	503	1,316	1,430	804	1,940	7,660	1,500
82 歳	696	502	1,349	1,502	771	1,867	7,582	1,491
83 歳	713	464	1,199	1,224	684	1,660	6,936	1,347
84 歳	625	421	1,044	1,105	627	1,497	6,136	1,177
85 ~ 89 歳	2,101	1,427	3,697	3,993	2,235	5,333	21,786	4,399
85 歳	564	378	983	1,103	598	1,477	5,897	1,197
86 歳	469	284	880	851	523	1,175	4,998	1,003
87 歳	453	277	699	802	411	1,063	4,125	811
88 歳	332	268	611	664	378	868	3,618	745
89 歳	283	220	524	573	325	750	3,148	643
90 ~ 94 歳	795	609	1,516	1,663	846	2,150	8,725	1,733
90 歳	253	155	445	514	264	635	2,645	520
91 歳	212	175	375	415	221	584	2,149	436
92 歳	124	109	258	302	156	369	1,520	320
93 歳	115	87	246	237	115	318	1,346	260
94 歳	91	83	192	195	90	244	1,065	197
95 ~ 99 歳	261	212	452	469	264	666	2,692	545
95 歳	78	62	147	132	77	225	898	182
96 歳	57	56	90	115	67	161	673	137
97 歳	59	45	110	114	50	114	485	104
98 歳	39	27	62	74	37	111	368	75
99 歳	28	22	43	34	33	55	268	47
100歳以上	37	35	69	85	46	103	470	92
不 詳	106	142	4,488	386	192	862	19,949	3,418
計 算 不 能	-11	-7	-1	-1	-3	-	-28	-9

第14表 市区町村、男女、年齢（各歳）別人口 - 平成23年10月1日現在 -

総 数									
年 齢	博多区	中央区	南区	西区	城南区	早良区	大牟田市	久留米市	
総 数	216,035	181,600	248,290	195,163	129,310	213,168	122,505	302,187	
世 帯 数	127,281	109,356	113,588	79,521	62,837	91,569	50,164	117,771	
平 均 年 齢	42.1	42.3	42.7	42.3	41.9	42.2	49.9	44.5	
年 齢 中 位 数	39.7	40.3	41.7	41.4	40.4	41.8	53.5	44.5	
年 少 人 口	21,595	17,990	33,663	30,394	16,698	32,106	14,008	41,764	
生 産 年 齢 人 口	151,068	130,054	167,647	127,228	88,169	142,414	70,332	189,303	
老 年 人 口	35,234	28,264	45,908	37,211	23,453	37,958	37,612	66,581	
年 少 人 口 指 数	14.3	13.8	20.1	23.9	18.9	22.5	19.9	22.1	
老 年 人 口 指 数	23.3	21.7	27.4	29.2	26.6	26.7	53.5	35.2	
従 属 人 口 指 数	37.6	35.6	47.5	53.1	45.5	49.2	73.4	57.2	
老 年 化 指 数	163.2	157.1	136.4	122.4	140.5	118.2	268.5	159.4	
0 ~ 4 歳	8,532	6,788	11,466	10,288	5,662	10,342	4,385	13,686	
0 歳	2,003	1,621	2,349	2,014	1,187	2,095	873	2,941	
1 歳	1,859	1,436	2,373	2,105	1,135	2,047	892	2,790	
2 歳	1,643	1,271	2,251	1,979	1,100	2,085	871	2,631	
3 歳	1,558	1,226	2,264	2,094	1,103	2,061	818	2,743	
4 歳	1,469	1,234	2,229	2,096	1,137	2,054	931	2,581	
5 ~ 9 歳	6,645	5,482	10,756	10,035	5,388	10,505	4,402	13,455	
5 歳	1,382	1,099	2,043	2,052	1,105	2,016	826	2,670	
6 歳	1,315	1,061	2,119	1,904	989	2,053	840	2,595	
7 歳	1,307	1,094	2,111	2,046	1,091	2,105	895	2,680	
8 歳	1,310	1,094	2,197	2,024	1,081	2,220	926	2,659	
9 歳	1,331	1,134	2,286	2,009	1,122	2,111	915	2,851	
10 ~ 14 歳	6,418	5,720	11,441	10,071	5,648	11,259	5,221	14,623	
10 歳	1,367	1,191	2,311	2,105	1,145	2,272	983	2,852	
11 歳	1,276	1,142	2,255	1,994	1,084	2,218	1,011	2,903	
12 歳	1,247	1,090	2,270	1,984	1,096	2,261	1,047	2,908	
13 歳	1,269	1,161	2,376	2,023	1,204	2,252	1,104	2,876	
14 歳	1,259	1,136	2,229	1,965	1,119	2,256	1,076	3,084	
15 ~ 19 歳	9,025	7,039	12,101	10,098	6,845	11,094	5,621	15,757	
15 歳	1,277	1,115	2,322	1,955	1,165	2,096	1,094	2,944	
16 歳	1,455	1,302	2,419	1,970	1,148	2,249	1,168	3,161	
17 歳	1,473	1,253	2,436	1,903	1,186	2,211	1,178	3,180	
18 歳	1,771	1,392	2,312	1,932	1,267	2,211	1,105	3,108	
19 歳	3,049	1,977	2,612	2,338	2,079	2,327	1,076	3,364	
20 ~ 24 歳	18,482	12,656	14,638	11,058	12,796	11,934	4,854	16,224	
20 歳	3,884	2,265	2,747	2,465	2,868	2,475	970	3,478	
21 歳	3,535	2,194	2,730	2,174	2,977	2,399	971	3,197	
22 歳	3,252	2,393	2,871	2,165	2,850	2,427	962	3,279	
23 歳	3,818	2,802	3,015	2,113	2,337	2,251	994	3,180	
24 歳	3,993	3,002	3,275	2,141	1,764	2,382	957	3,090	
25 ~ 29 歳	19,787	16,315	17,273	11,343	8,183	13,020	5,437	16,758	
25 歳	4,147	3,178	3,342	2,111	1,677	2,379	1,026	3,168	
26 歳	4,128	3,291	3,520	2,130	1,602	2,611	1,052	3,280	
27 歳	4,051	3,288	3,481	2,257	1,621	2,591	1,123	3,524	
28 歳	3,833	3,333	3,477	2,405	1,618	2,682	1,101	3,360	
29 歳	3,628	3,225	3,453	2,440	1,665	2,757	1,135	3,426	
30 ~ 34 歳	18,041	16,686	18,670	13,695	8,730	15,030	5,894	19,015	
30 歳	3,740	3,446	3,480	2,509	1,599	2,883	1,141	3,536	
31 歳	3,663	3,382	3,711	2,662	1,687	2,885	1,180	3,720	
32 歳	3,567	3,347	3,799	2,742	1,763	3,053	1,157	3,798	
33 歳	3,620	3,277	3,841	2,821	1,878	3,166	1,181	3,928	
34 歳	3,451	3,234	3,839	2,961	1,803	3,043	1,235	4,033	
35 ~ 39 歳	18,049	16,211	20,702	16,163	9,970	16,988	6,699	21,047	
35 歳	3,564	3,248	3,947	3,124	1,909	3,156	1,242	4,029	
36 歳	3,639	3,208	4,090	3,165	1,955	3,513	1,325	4,140	
37 歳	3,646	3,234	4,234	3,288	2,063	3,406	1,418	4,384	
38 歳	3,646	3,275	4,342	3,433	2,111	3,514	1,385	4,333	
39 歳	3,554	3,246	4,089	3,153	1,932	3,399	1,329	4,161	
40 ~ 44 歳	15,509	14,782	19,117	15,201	9,160	16,579	6,574	19,870	
40 歳	3,296	3,099	3,980	3,208	1,914	3,517	1,306	4,052	
41 歳	3,309	2,948	3,894	3,079	1,898	3,292	1,261	4,018	
42 歳	3,029	3,021	3,859	3,097	1,832	3,322	1,404	4,046	
43 歳	2,978	2,875	3,781	2,887	1,761	3,187	1,306	3,869	
44 歳	2,897	2,839	3,603	2,930	1,755	3,261	1,297	3,885	

総 数

年 齢	博多区	中央区	南区	西区	城南区	早良区	大牟田市	久留米市
45 ~ 49 歳	12,617	12,237	15,994	12,402	7,608	13,905	6,573	17,524
45 歳	2,327	2,322	2,862	2,319	1,407	2,552	1,191	3,134
46 歳	2,836	2,741	3,589	2,691	1,676	3,098	1,338	3,709
47 歳	2,479	2,452	3,230	2,578	1,572	2,773	1,328	3,677
48 歳	2,552	2,376	3,191	2,499	1,429	2,745	1,358	3,555
49 歳	2,423	2,346	3,122	2,315	1,524	2,737	1,358	3,449
50 ~ 54 歳	12,013	10,681	14,875	11,093	7,342	13,341	7,584	18,070
50 歳	2,403	2,270	2,972	2,344	1,434	2,631	1,494	3,472
51 歳	2,430	2,218	3,018	2,139	1,471	2,690	1,423	3,608
52 歳	2,469	2,193	2,994	2,296	1,558	2,720	1,588	3,733
53 歳	2,400	2,072	3,025	2,162	1,453	2,701	1,500	3,645
54 歳	2,311	1,928	2,866	2,152	1,426	2,599	1,579	3,612
55 ~ 59 歳	12,667	10,895	15,580	11,754	7,953	13,976	8,962	20,171
55 歳	2,415	2,229	3,016	2,265	1,457	2,697	1,658	3,722
56 歳	2,458	2,231	3,074	2,294	1,515	2,720	1,662	3,914
57 歳	2,465	2,060	2,936	2,309	1,598	2,674	1,791	3,969
58 歳	2,619	2,188	3,217	2,406	1,721	2,935	1,882	4,168
59 歳	2,710	2,187	3,337	2,480	1,662	2,950	1,969	4,398
60 ~ 64 歳	14,878	12,552	18,697	14,421	9,582	16,547	12,134	24,867
60 歳	2,782	2,345	3,449	2,706	1,843	3,182	2,271	4,651
61 歳	2,955	2,444	3,727	2,817	1,894	3,228	2,344	4,945
62 歳	3,232	2,760	4,061	3,172	2,104	3,614	2,667	5,401
63 歳	3,052	2,612	3,879	2,958	1,909	3,328	2,598	5,041
64 歳	2,857	2,391	3,581	2,768	1,832	3,195	2,254	4,829
65 ~ 69 歳	10,008	8,103	12,478	10,050	6,526	10,718	8,111	16,908
65 歳	1,964	1,517	2,251	1,723	1,153	1,959	1,378	2,917
66 歳	1,866	1,563	2,283	1,817	1,269	1,970	1,503	3,120
67 歳	2,113	1,764	2,775	2,262	1,411	2,412	1,852	3,719
68 歳	2,042	1,612	2,510	2,031	1,331	2,131	1,558	3,514
69 歳	2,023	1,647	2,659	2,217	1,362	2,246	1,820	3,638
70 ~ 74 歳	8,618	6,900	11,206	8,919	5,768	9,336	8,287	16,127
70 歳	1,968	1,527	2,699	2,077	1,350	2,208	1,817	3,667
71 歳	1,811	1,482	2,302	1,853	1,127	1,913	1,687	3,352
72 歳	1,560	1,270	2,078	1,618	1,077	1,721	1,550	2,942
73 歳	1,553	1,292	2,007	1,687	1,114	1,715	1,552	2,963
74 歳	1,726	1,329	2,120	1,684	1,100	1,779	1,681	3,203
75 ~ 79 歳	7,089	5,872	9,684	7,461	4,851	7,656	7,784	14,050
75 歳	1,545	1,327	2,145	1,647	1,094	1,712	1,619	3,033
76 歳	1,472	1,213	1,984	1,582	984	1,574	1,498	3,084
77 歳	1,434	1,130	1,964	1,469	931	1,478	1,526	2,736
78 歳	1,329	1,170	1,767	1,393	952	1,449	1,587	2,650
79 歳	1,309	1,032	1,824	1,370	890	1,443	1,554	2,547
80 ~ 84 歳	4,972	4,134	6,696	5,347	3,358	5,374	6,509	9,952
80 歳	1,194	1,026	1,614	1,205	811	1,232	1,468	2,272
81 歳	1,019	804	1,361	1,163	699	1,114	1,330	2,152
82 歳	989	845	1,370	1,130	624	1,133	1,300	1,980
83 歳	919	749	1,248	1,000	673	1,000	1,207	1,844
84 歳	851	710	1,103	849	551	895	1,204	1,704
85 ~ 89 歳	2,879	2,210	3,813	3,322	1,952	3,211	4,382	6,176
85 歳	774	595	1,015	881	555	880	1,140	1,635
86 歳	670	562	840	733	449	741	953	1,359
87 歳	536	394	760	643	353	628	863	1,200
88 歳	470	358	632	591	326	496	781	1,053
89 歳	429	301	566	474	269	466	645	929
90 ~ 94 歳	1,182	814	1,475	1,542	731	1,248	1,892	2,512
90 歳	368	243	457	461	237	359	537	737
91 歳	268	218	364	368	177	318	444	650
92 歳	198	134	264	290	103	211	350	427
93 歳	212	124	228	217	107	198	295	370
94 歳	136	95	162	206	107	162	266	328
95 ~ 99 歳	407	206	480	466	228	360	561	746
95 歳	138	72	161	154	58	133	184	271
96 歳	98	55	113	113	63	94	123	172
97 歳	64	35	83	99	41	59	111	137
98 歳	70	23	61	55	44	40	86	100
99 歳	37	21	62	45	22	34	57	66
100歳以上	79	25	76	104	39	55	86	110
不 詳	8,139	5,294	1,074	335	993	696	557	4,540
計 算 不 能	-1	-2	-2	-5	-3	-6	-4	-1

第14表 市区町村、男女、年齢（各歳）別人口 - 平成23年10月1日現在 -

総 数									
年 齢	直方市	飯塚市	田川市	柳川市	八女市	筑後市	大川市	行橋市	
総 数	57,521	131,008	50,285	70,870	68,202	48,556	37,043	70,601	
世 帯 数	22,805	53,957	21,284	23,490	22,347	16,841	12,654	28,081	
平 均 年 齢	47.5	46.3	47.8	47.1	49.0	44.8	48.3	45.9	
年 齢 中 位 数	50.1	48.1	51.0	49.3	52.2	45.2	50.8	47.2	
年 少 人 口	7,384	16,856	6,512	9,117	8,433	7,253	4,381	9,776	
生 産 年 齢 人 口	34,121	81,202	29,555	42,674	39,405	29,541	21,949	43,605	
老 年 人 口	15,953	32,840	14,171	19,085	20,332	10,999	10,694	17,097	
年 少 人 口 指 数	21.6	20.8	22.0	21.4	21.4	24.6	20.0	22.4	
老 年 人 口 指 数	46.8	40.4	47.9	44.7	51.6	37.2	48.7	39.2	
従 属 人 口 指 数	68.4	61.2	70.0	66.1	73.0	61.8	68.7	61.6	
老 年 化 指 数	216.0	194.8	217.6	209.3	241.1	151.6	244.1	174.9	
0 ~ 4 歳	2,586	5,690	2,195	2,790	2,441	2,292	1,219	3,068	
0 歳	536	1,149	461	563	474	492	247	605	
1 歳	537	1,132	419	544	492	427	246	592	
2 歳	493	1,165	422	551	449	471	226	635	
3 歳	506	1,145	433	559	527	456	243	651	
4 歳	514	1,099	460	573	499	446	257	585	
5 ~ 9 歳	2,378	5,411	2,091	2,976	2,678	2,367	1,431	3,165	
5 歳	475	1,059	391	542	490	451	279	602	
6 歳	440	1,113	416	576	498	439	277	589	
7 歳	459	1,071	444	597	536	483	272	627	
8 歳	497	1,100	428	629	541	469	290	667	
9 歳	507	1,068	412	632	613	525	313	680	
10 ~ 14 歳	2,420	5,755	2,226	3,351	3,314	2,594	1,731	3,543	
10 歳	479	1,136	436	627	620	510	307	696	
11 歳	526	1,177	461	676	643	503	341	721	
12 歳	478	1,104	433	654	600	514	317	686	
13 歳	439	1,153	418	654	667	527	404	697	
14 歳	498	1,185	478	740	784	540	362	743	
15 ~ 19 歳	2,644	6,326	2,389	3,856	3,713	2,489	1,969	3,440	
15 歳	496	1,126	464	707	703	504	355	715	
16 歳	532	1,191	448	807	804	522	395	679	
17 歳	567	1,263	484	764	805	548	418	738	
18 歳	574	1,242	487	788	752	483	397	682	
19 歳	475	1,504	506	790	649	432	404	626	
20 ~ 24 歳	2,434	7,892	2,443	3,479	2,636	2,133	1,769	2,868	
20 歳	473	1,636	553	800	486	411	373	537	
21 歳	435	1,657	514	676	494	446	340	564	
22 歳	455	1,603	521	664	518	371	387	564	
23 歳	536	1,565	416	668	547	435	318	576	
24 歳	535	1,431	439	671	591	470	351	627	
25 ~ 29 歳	3,035	7,151	2,346	3,433	3,053	2,543	1,688	3,690	
25 歳	550	1,328	435	629	617	475	337	629	
26 歳	583	1,468	447	664	625	508	347	742	
27 歳	661	1,436	496	733	601	513	334	765	
28 歳	631	1,412	492	705	582	491	326	784	
29 歳	610	1,507	476	702	628	556	344	770	
30 ~ 34 歳	3,408	7,885	2,668	3,657	3,206	2,864	1,818	4,145	
30 歳	649	1,460	509	679	591	544	361	794	
31 歳	683	1,527	525	734	663	542	339	817	
32 歳	678	1,573	556	723	656	567	381	802	
33 歳	675	1,630	522	734	646	592	354	835	
34 歳	723	1,695	556	787	650	619	383	897	
35 ~ 39 歳	3,547	8,322	3,000	4,099	3,573	3,311	2,044	4,923	
35 歳	638	1,639	617	753	668	659	365	891	
36 歳	691	1,721	571	853	654	651	401	969	
37 歳	739	1,663	628	809	740	688	424	976	
38 歳	799	1,668	603	855	751	667	434	1,052	
39 歳	680	1,631	581	829	760	646	420	1,035	
40 ~ 44 歳	3,311	7,249	2,769	4,191	3,724	3,191	2,296	4,636	
40 歳	681	1,521	575	809	700	624	429	979	
41 歳	725	1,489	530	800	671	681	430	949	
42 歳	677	1,397	564	807	775	630	464	918	
43 歳	616	1,446	567	857	740	630	476	913	
44 歳	612	1,396	533	918	838	626	497	877	

総 数

年 齢	直方市	飯塚市	田川市	柳川市	八女市	筑後市	大川市	行橋市
45 ~ 49 歳	2,883	6,352	2,479	4,247	3,824	2,724	2,209	4,056
45 歳	512	1,042	469	765	691	490	407	645
46 歳	619	1,297	504	892	810	574	476	894
47 歳	546	1,297	483	860	773	550	453	853
48 歳	587	1,342	530	832	766	532	443	810
49 歳	619	1,374	493	898	784	578	430	854
50 ~ 54 歳	3,427	7,928	2,997	4,524	4,443	2,992	2,179	4,249
50 歳	655	1,419	502	848	854	556	427	826
51 歳	638	1,624	621	890	856	610	423	818
52 歳	725	1,677	617	934	917	624	456	916
53 歳	717	1,647	632	945	935	634	447	883
54 歳	692	1,561	625	907	881	568	426	806
55 ~ 59 歳	4,064	9,728	3,619	4,973	5,281	3,288	2,621	5,110
55 歳	690	1,665	614	917	1,004	647	469	978
56 歳	803	1,785	654	955	1,010	632	509	937
57 歳	798	1,986	719	989	1,063	586	493	1,007
58 歳	845	2,135	769	1,039	1,098	687	571	1,075
59 歳	928	2,157	863	1,073	1,106	736	579	1,113
60 ~ 64 歳	5,368	12,369	4,845	6,215	5,952	4,006	3,356	6,488
60 歳	1,031	2,370	883	1,223	1,158	719	665	1,195
61 歳	1,073	2,458	920	1,160	1,159	795	612	1,308
62 歳	1,140	2,717	1,080	1,309	1,270	904	749	1,406
63 歳	1,112	2,502	1,021	1,259	1,190	810	703	1,319
64 歳	1,012	2,322	941	1,264	1,175	778	627	1,260
65 ~ 69 歳	3,773	7,697	3,217	4,377	4,032	2,662	2,457	4,621
65 歳	645	1,371	573	743	666	457	383	799
66 歳	683	1,402	593	804	723	484	459	816
67 歳	844	1,657	681	967	891	595	535	1,046
68 歳	790	1,625	644	924	816	554	488	962
69 歳	811	1,642	726	939	936	572	592	998
70 ~ 74 歳	3,939	7,604	3,281	4,518	4,484	2,558	2,668	4,119
70 歳	928	1,712	701	969	929	594	653	1,004
71 歳	804	1,570	653	948	901	540	554	833
72 歳	736	1,435	621	820	870	441	453	699
73 歳	728	1,402	607	898	881	502	504	801
74 歳	743	1,485	699	883	903	481	504	782
75 ~ 79 歳	3,326	6,822	3,049	4,176	4,502	2,319	2,303	3,465
75 歳	747	1,458	642	911	913	498	513	764
76 歳	669	1,427	627	903	952	468	483	716
77 歳	645	1,298	601	756	899	455	425	702
78 歳	619	1,351	584	792	848	431	463	641
79 歳	646	1,288	595	814	890	467	419	642
80 ~ 84 歳	2,568	5,419	2,366	3,050	3,676	1,738	1,643	2,586
80 歳	580	1,243	569	677	869	398	379	594
81 歳	523	1,115	462	602	804	356	318	561
82 歳	554	1,060	480	631	698	363	341	509
83 歳	452	990	438	568	630	317	322	478
84 歳	459	1,011	417	572	675	304	283	444
85 ~ 89 歳	1,528	3,430	1,473	1,963	2,298	1,089	1,023	1,497
85 歳	395	864	370	513	591	261	298	388
86 歳	335	764	339	441	531	268	230	350
87 歳	307	700	311	394	474	223	185	280
88 歳	279	580	250	363	395	180	159	271
89 歳	212	522	203	252	307	157	151	208
90 ~ 94 歳	611	1,379	579	751	992	453	430	615
90 歳	180	406	173	200	303	133	111	170
91 歳	143	345	139	231	260	112	123	155
92 歳	113	249	99	116	158	59	75	119
93 歳	99	210	93	124	148	76	67	88
94 歳	76	169	75	80	123	73	54	83
95 ~ 99 歳	183	421	191	214	300	154	150	175
95 歳	62	151	74	72	117	54	57	56
96 歳	45	100	51	43	64	52	34	40
97 歳	34	88	31	48	58	26	29	40
98 歳	26	45	24	26	42	16	16	24
99 歳	16	37	11	25	19	6	14	15
100歳以上	25	68	15	36	48	26	20	19
不 詳	64	114	51	-	33	766	26	132
計 算 不 能	-1	-4	-4	-6	-1	-3	-7	-9

第14表 市区町村、男女、年齢（各歳）別人口 - 平成23年10月1日現在 -

総 数								
年 齢	豊前市	中間市	小都市	筑紫野市	春日市	大野城市	宗像市	太宰府市
総 数	26,919	43,684	58,674	100,516	107,167	95,477	96,060	71,090
世 帯 数	10,162	17,836	20,318	38,344	41,460	37,295	37,667	28,308
平 均 年 齢	49.3	49.1	44.4	42.7	41.2	41.5	45.0	43.9
年 齢 中 位 数	52.8	53.1	45.0	42.3	41.3	40.9	46.2	43.1
年 少 人 口	3,382	5,031	8,970	15,325	17,605	15,338	12,915	10,244
生 産 年 齢 人 口	15,322	25,423	36,312	66,099	71,668	63,328	60,988	45,117
年 人 口	8,215	13,181	13,364	18,970	17,514	16,671	21,935	15,530
年 少 人 口 指 数	22.1	19.8	24.7	23.2	24.6	24.2	21.2	22.7
老 年 人 口 指 数	53.6	51.8	36.8	28.7	24.4	26.3	36.0	34.4
従 属 人 口 指 数	75.7	71.6	61.5	51.9	49.0	50.5	57.1	57.1
老 年 化 指 数	242.9	262.0	149.0	123.8	99.5	108.7	169.8	151.6
0 ~ 4 歳	1,016	1,578	2,552	5,054	5,249	5,282	4,138	3,663
0 歳	201	312	427	1,044	1,008	1,027	802	743
1 歳	231	283	505	999	1,039	1,078	815	758
2 歳	192	350	510	1,005	995	1,039	826	686
3 歳	194	316	525	1,015	1,155	1,062	849	769
4 歳	198	317	585	991	1,052	1,076	846	707
5 ~ 9 歳	1,102	1,628	2,983	4,981	5,865	4,861	4,265	3,231
5 歳	203	312	534	992	1,104	955	897	673
6 歳	208	282	591	948	1,139	943	810	603
7 歳	214	311	594	991	1,145	976	853	680
8 歳	209	358	611	1,011	1,208	967	858	642
9 歳	268	365	653	1,039	1,269	1,020	847	633
10 ~ 14 歳	1,264	1,825	3,435	5,290	6,491	5,195	4,512	3,350
10 歳	258	343	697	1,040	1,258	1,030	890	701
11 歳	250	378	719	1,066	1,335	1,036	879	627
12 歳	225	368	660	1,107	1,294	1,065	917	692
13 歳	273	370	659	1,030	1,308	1,055	848	678
14 歳	258	366	700	1,047	1,296	1,009	978	652
15 ~ 19 歳	1,223	2,086	3,541	5,458	6,433	5,260	5,042	3,387
15 歳	244	360	704	987	1,297	1,055	937	650
16 歳	256	426	695	1,082	1,355	1,125	985	677
17 歳	245	461	706	1,041	1,303	1,019	978	646
18 歳	240	430	711	1,114	1,239	1,033	1,001	643
19 歳	238	409	725	1,234	1,239	1,028	1,141	771
20 ~ 24 歳	909	1,710	2,856	5,739	5,702	4,797	5,849	4,072
20 歳	162	360	715	1,280	1,207	988	1,213	827
21 歳	190	281	569	1,196	1,183	958	1,264	918
22 歳	160	343	545	1,144	1,111	903	1,223	874
23 歳	178	361	530	1,063	1,141	924	1,150	727
24 歳	219	365	497	1,056	1,060	1,024	999	726
25 ~ 29 歳	1,175	2,137	2,749	5,621	5,875	5,587	5,166	3,970
25 歳	223	394	511	1,063	1,072	1,014	986	663
26 歳	207	406	549	1,103	1,211	1,074	1,009	781
27 歳	246	426	538	1,125	1,220	1,131	1,039	815
28 歳	240	450	576	1,158	1,135	1,202	1,068	861
29 歳	259	461	575	1,172	1,237	1,166	1,064	850
30 ~ 34 歳	1,371	2,196	3,223	6,765	6,765	6,969	5,669	4,923
30 歳	251	435	544	1,242	1,315	1,329	1,103	936
31 歳	260	424	635	1,332	1,213	1,327	1,131	938
32 歳	268	443	662	1,336	1,366	1,386	1,158	955
33 歳	265	458	680	1,429	1,419	1,452	1,123	1,000
34 歳	327	436	702	1,426	1,452	1,475	1,154	1,094
35 ~ 39 歳	1,631	2,594	3,949	7,833	8,636	8,217	6,211	5,768
35 歳	310	497	729	1,430	1,545	1,605	1,197	1,152
36 歳	320	506	758	1,566	1,615	1,606	1,231	1,092
37 歳	333	530	786	1,612	1,835	1,662	1,326	1,183
38 歳	327	531	825	1,604	1,845	1,716	1,212	1,198
39 歳	341	530	851	1,621	1,796	1,628	1,245	1,143
40 ~ 44 歳	1,539	2,385	4,017	7,027	8,876	7,539	5,886	4,791
40 歳	336	509	793	1,561	1,761	1,567	1,313	1,071
41 歳	289	469	848	1,414	1,831	1,514	1,174	996
42 歳	305	485	798	1,384	1,791	1,539	1,179	909
43 歳	272	453	791	1,325	1,724	1,432	1,109	931
44 歳	337	469	787	1,343	1,769	1,487	1,111	884

総 数

年 齢	豊前市	中間市	小郡市	筑紫野市	春日市	大野城市	宗像市	太宰府市
45 ~ 49 歳	1,365	2,102	3,709	5,723	7,517	6,285	5,448	3,846
45 歳	208	372	656	1,012	1,387	1,126	912	689
46 歳	301	408	784	1,322	1,631	1,456	1,142	833
47 歳	290	448	808	1,143	1,571	1,286	1,119	800
48 歳	292	427	734	1,136	1,495	1,221	1,105	782
49 歳	274	447	727	1,110	1,433	1,196	1,170	742
50 ~ 54 歳	1,563	2,506	3,618	6,339	6,919	5,809	6,177	3,637
50 歳	298	457	740	1,182	1,383	1,255	1,127	682
51 歳	292	519	640	1,251	1,410	1,126	1,218	742
52 歳	318	528	750	1,289	1,414	1,170	1,309	775
53 歳	340	501	802	1,334	1,361	1,170	1,265	731
54 歳	315	501	686	1,283	1,351	1,088	1,258	707
55 ~ 59 歳	1,932	3,269	3,928	7,156	6,978	5,865	7,055	4,432
55 歳	360	577	771	1,346	1,341	1,123	1,378	815
56 歳	348	613	736	1,386	1,407	1,169	1,322	813
57 歳	362	642	739	1,407	1,341	1,137	1,393	888
58 歳	418	701	825	1,442	1,452	1,209	1,447	924
59 歳	444	736	857	1,575	1,437	1,227	1,515	992
60 ~ 64 歳	2,614	4,438	4,722	8,438	7,967	7,000	8,485	6,291
60 歳	475	804	876	1,633	1,538	1,303	1,618	1,090
61 歳	515	873	854	1,671	1,588	1,423	1,668	1,249
62 歳	566	1,005	1,036	1,810	1,739	1,502	1,874	1,360
63 歳	538	948	981	1,672	1,536	1,435	1,688	1,321
64 歳	520	808	975	1,652	1,566	1,337	1,637	1,271
65 ~ 69 歳	1,872	3,366	3,377	5,485	5,148	4,829	5,954	4,449
65 歳	322	554	574	1,017	884	917	1,084	812
66 歳	306	610	636	1,035	993	826	1,094	887
67 歳	419	742	726	1,165	1,120	1,012	1,345	926
68 歳	390	681	683	1,148	1,062	975	1,187	903
69 歳	435	779	758	1,120	1,089	1,099	1,244	921
70 ~ 74 歳	1,851	3,164	3,190	4,532	4,623	4,225	5,144	3,787
70 歳	412	757	725	1,082	1,084	965	1,286	892
71 歳	386	652	655	992	996	864	1,077	779
72 歳	321	550	579	817	837	807	927	716
73 歳	384	602	564	818	865	787	871	703
74 歳	348	603	667	823	841	802	983	697
75 ~ 79 歳	1,743	2,745	2,795	3,743	3,626	3,307	4,306	2,941
75 歳	350	610	576	845	770	765	922	684
76 歳	359	556	613	817	734	679	821	581
77 歳	320	538	567	737	721	671	879	577
78 歳	369	507	536	682	698	602	805	561
79 歳	345	534	503	662	703	590	879	538
80 ~ 84 歳	1,382	2,146	2,041	2,764	2,294	2,256	3,449	2,178
80 歳	306	504	491	611	564	515	765	503
81 歳	295	466	448	613	491	483	723	471
82 歳	262	420	394	577	471	498	732	433
83 歳	271	395	374	503	413	410	659	401
84 歳	248	361	334	460	355	350	570	370
85 ~ 89 歳	871	1,199	1,209	1,543	1,189	1,264	2,001	1,376
85 歳	224	308	313	387	323	356	553	374
86 歳	210	242	287	355	255	278	459	314
87 歳	158	242	233	309	225	252	368	283
88 歳	152	207	194	271	228	216	335	208
89 歳	127	200	182	221	158	162	286	197
90 ~ 94 歳	369	448	555	676	483	581	808	575
90 歳	100	128	153	212	142	161	223	154
91 歳	95	127	142	182	114	147	215	138
92 歳	66	82	79	83	93	92	144	95
93 歳	65	62	103	101	78	97	132	86
94 歳	43	49	78	98	56	84	94	102
95 ~ 99 歳	118	103	172	199	137	181	243	188
95 歳	41	38	54	62	47	68	87	65
96 歳	29	24	44	50	36	33	65	44
97 歳	18	23	35	44	22	30	50	30
98 歳	19	10	28	27	16	24	26	32
99 歳	11	8	11	16	16	26	15	17
100歳以上	9	10	25	28	14	28	30	36
不 詳	2	49	38	125	391	142	225	209
計 算 不 能	-2	-	-10	-3	-11	-2	-3	-10

第14表 市区町村、男女、年齢（各歳）別人口 - 平成23年10月1日現在 -

総 数									
年 齢	古賀市	福津市	うきは市	宮若市	嘉麻市	朝倉市	みやま市	糸島市	
総 数	58,191	55,503	31,406	29,493	41,811	55,816	40,272	98,061	
世 帯 数	21,874	20,766	10,309	11,029	16,485	19,177	13,129	34,237	
平 均 年 齢	43.4	47.2	47.8	48.7	49.8	48.0	49.9	45.1	
年 齢 中 位 数	43.5	49.5	50.6	52.1	54.4	50.8	53.9	46.5	
年 少 人 口	8,499	7,111	4,227	3,721	5,030	7,158	4,687	13,923	
生 産 年 齢 人 口	38,153	33,819	18,419	17,176	24,000	33,127	23,264	62,075	
老 年 人 口	11,474	14,571	8,746	8,594	12,783	15,463	12,320	21,888	
年 少 人 口 指 数	22.3	21.0	22.9	21.7	21.0	21.6	20.1	22.4	
老 年 人 口 指 数	30.1	43.1	47.5	50.0	53.3	46.7	53.0	35.3	
従 属 人 口 指 数	52.3	64.1	70.4	71.7	74.2	68.3	73.1	57.7	
老 年 化 指 数	135.0	204.9	206.9	231.0	254.1	216.0	262.9	157.2	
0 ~ 4 歳	2,855	2,306	1,319	1,255	1,515	2,095	1,337	4,187	
0 歳	575	454	271	230	303	427	254	717	
1 歳	569	465	243	267	282	402	230	817	
2 歳	578	454	277	236	306	407	251	829	
3 歳	602	482	247	265	299	415	303	909	
4 歳	531	451	281	257	325	444	299	915	
5 ~ 9 歳	2,746	2,341	1,313	1,189	1,624	2,280	1,604	4,550	
5 歳	513	460	271	235	293	432	282	870	
6 歳	579	461	240	244	340	439	291	929	
7 歳	580	480	261	227	329	427	330	888	
8 歳	481	438	258	231	335	470	363	934	
9 歳	593	502	283	252	327	512	338	929	
10 ~ 14 歳	2,898	2,464	1,595	1,277	1,891	2,783	1,746	5,186	
10 歳	601	462	325	270	348	527	340	1,016	
11 歳	568	485	302	238	376	574	314	1,012	
12 歳	544	499	312	253	380	524	348	1,057	
13 歳	571	514	315	262	387	585	359	1,050	
14 歳	614	504	341	254	400	573	385	1,051	
15 ~ 19 歳	3,144	2,607	1,570	1,284	1,930	2,779	1,918	5,370	
15 歳	621	529	310	237	394	538	391	1,063	
16 歳	652	522	316	254	387	588	391	1,091	
17 歳	589	534	335	260	403	572	401	1,071	
18 歳	644	535	330	312	381	556	390	1,045	
19 歳	638	487	279	221	365	525	345	1,100	
20 ~ 24 歳	3,227	2,378	1,189	1,179	1,673	2,373	1,492	4,861	
20 歳	677	485	210	196	334	464	308	1,055	
21 歳	614	439	233	234	321	480	271	1,002	
22 歳	637	491	226	239	336	461	323	942	
23 歳	645	459	253	235	332	493	286	912	
24 歳	654	504	267	275	350	475	304	950	
25 ~ 29 歳	3,337	2,788	1,521	1,672	1,886	2,745	1,715	4,805	
25 歳	675	521	280	318	361	540	348	956	
26 歳	609	539	292	330	354	540	330	904	
27 歳	683	564	318	338	398	542	353	972	
28 歳	717	555	304	334	394	541	366	989	
29 歳	653	609	327	352	379	582	318	984	
30 ~ 34 歳	3,770	3,099	1,678	1,648	2,010	3,011	1,962	5,415	
30 歳	706	585	285	325	387	591	387	952	
31 歳	791	612	323	361	378	568	404	1,070	
32 歳	683	624	323	339	399	603	381	1,112	
33 歳	782	635	382	318	398	619	406	1,098	
34 歳	808	643	365	305	448	630	384	1,183	
35 ~ 39 歳	4,350	3,691	1,883	1,706	2,274	3,232	2,145	6,732	
35 歳	799	708	345	334	468	628	441	1,288	
36 歳	888	703	381	354	449	610	421	1,297	
37 歳	901	756	390	360	487	649	451	1,344	
38 歳	907	785	387	326	436	660	418	1,433	
39 歳	855	739	380	332	434	685	414	1,370	
40 ~ 44 歳	3,781	3,300	1,813	1,399	2,019	3,110	2,058	6,201	
40 歳	786	705	368	322	433	626	408	1,310	
41 歳	726	642	374	295	394	603	384	1,257	
42 歳	773	623	321	261	377	634	396	1,191	
43 歳	785	670	344	262	434	609	417	1,269	
44 歳	711	660	406	259	381	638	453	1,174	

総 数

年 齢	古賀市	福津市	うきは市	宮若市	嘉麻市	朝倉市	みやま市	糸島市
45～49歳	3,458	3,086	1,630	1,430	1,911	2,897	2,151	5,793
45歳	592	522	235	232	298	491	367	997
46歳	751	656	340	314	410	584	481	1,196
47歳	718	587	340	285	378	644	428	1,247
48歳	722	672	369	274	394	582	454	1,160
49歳	675	649	346	325	431	596	421	1,193
50～54歳	3,855	3,410	1,906	1,789	2,507	3,475	2,574	6,233
50歳	723	631	338	333	449	667	455	1,196
51歳	803	666	384	341	464	664	491	1,198
52歳	786	680	415	397	527	695	555	1,240
53歳	778	687	384	365	521	705	519	1,309
54歳	765	746	385	353	546	744	554	1,290
55～59歳	4,141	4,108	2,393	2,254	3,408	4,301	3,334	7,493
55歳	809	771	444	370	586	753	623	1,397
56歳	828	755	450	411	602	845	641	1,402
57歳	791	847	474	439	711	843	658	1,475
58歳	854	863	536	520	705	930	718	1,607
59歳	859	872	489	514	804	930	694	1,612
60～64歳	5,090	5,352	2,836	2,815	4,382	5,204	3,915	9,172
60歳	951	953	516	534	889	998	789	1,712
61歳	998	1,059	564	566	918	1,034	780	1,832
62歳	1,108	1,164	606	652	926	1,122	845	2,036
63歳	1,068	1,113	596	570	881	1,018	799	1,831
64歳	965	1,063	554	493	768	1,032	702	1,761
65～69歳	3,399	3,938	1,934	1,723	2,659	3,429	2,556	6,065
65歳	671	696	323	279	475	603	430	1,072
66歳	628	714	358	300	474	629	499	1,176
67歳	726	893	417	388	591	745	571	1,349
68歳	691	788	401	353	550	712	499	1,237
69歳	683	847	435	403	569	740	557	1,231
70～74歳	2,839	3,424	1,945	1,768	2,805	3,440	2,776	5,071
70歳	694	844	441	408	613	761	592	1,195
71歳	567	736	385	346	552	698	599	1,063
72歳	551	622	345	327	521	624	489	929
73歳	508	613	386	338	542	620	548	903
74歳	519	609	388	349	577	737	548	981
75～79歳	2,117	2,717	1,823	1,782	2,637	3,259	2,610	4,214
75歳	457	631	385	391	535	649	544	971
76歳	404	537	359	371	494	648	499	850
77歳	455	501	377	333	562	656	498	826
78歳	400	527	365	342	515	642	543	792
79歳	401	521	337	345	531	664	526	775
80～84歳	1,572	2,272	1,507	1,578	2,252	2,587	2,183	3,200
80歳	358	497	324	380	489	545	494	701
81歳	342	484	310	312	455	520	457	659
82歳	313	485	316	312	470	518	448	659
83歳	290	433	291	272	435	528	385	640
84歳	269	373	266	302	403	476	399	541
85～89歳	941	1,376	998	1,095	1,519	1,738	1,405	2,034
85歳	255	373	281	262	398	467	392	536
86歳	218	327	212	263	321	401	293	461
87歳	201	239	195	209	309	317	263	384
88歳	163	226	165	189	261	304	261	365
89歳	104	211	145	172	230	249	196	288
90～94歳	432	616	390	482	637	710	600	957
90歳	120	183	94	128	174	196	190	257
91歳	119	158	118	120	179	181	153	243
92歳	75	106	61	73	113	133	109	189
93歳	57	85	61	84	96	109	91	144
94歳	61	84	56	77	75	91	57	124
95～99歳	151	193	129	143	240	254	170	302
95歳	46	53	46	49	82	95	61	94
96歳	37	42	27	25	63	77	40	71
97歳	23	45	26	35	39	32	32	61
98歳	28	28	19	22	30	28	22	38
99歳	17	25	11	12	26	22	15	38
100歳以上	23	35	20	23	34	46	20	45
不詳	73	4	19	2	3	73	8	180
計算不能	-8	-2	-5	-	-5	-5	-7	-5

第14表 市区町村、男女、年齢（各歳）別人口 - 平成23年10月1日現在 -

総 数								
年 齢	筑紫郡	那珂川町	糟屋郡	宇美町	篠栗町	志免町	須恵町	新宮町
総 数	49,924	49,924	217,057	38,639	31,276	44,649	26,299	25,470
世 帯 数	17,828	17,828	78,897	13,012	11,216	17,153	9,253	9,149
平 均 年 齢	40.7	40.7	41.7	43.4	42.6	41.3	44.1	39.5
年 齢 中 位 数	40.1	40.1	40.5	43.9	41.9	39.8	43.4	38.3
年 少 人 口	9,020	9,020	36,578	5,716	5,234	7,739	4,073	4,701
生 産 年 齢 人 口	32,635	32,635	140,770	25,805	19,862	28,683	16,475	16,869
老 年 人 口	8,222	8,222	39,494	7,119	6,191	8,217	5,754	3,901
年 少 人 口 指 数	27.6	27.6	26.0	22.2	26.4	27.0	24.7	27.9
老 年 人 口 指 数	25.2	25.2	28.1	27.6	31.2	28.6	34.9	23.1
従 属 人 口 指 数	52.8	52.8	54.0	49.7	57.5	55.6	59.6	51.0
老 年 化 指 数	91.2	91.2	108.0	124.5	118.3	106.2	141.3	83.0
0 ~ 4 歳	3,104	3,104	13,492	1,848	1,765	2,988	1,434	1,805
0 歳	560	560	2,809	333	342	658	270	383
1 歳	665	665	2,771	379	366	601	281	372
2 歳	629	629	2,604	356	344	591	287	324
3 歳	625	625	2,704	393	381	587	280	348
4 歳	625	625	2,604	387	332	551	316	378
5 ~ 9 歳	2,863	2,863	12,051	1,940	1,698	2,531	1,351	1,546
5 歳	579	579	2,532	402	333	544	276	324
6 歳	590	590	2,377	393	326	492	276	316
7 歳	566	566	2,459	387	385	497	248	323
8 歳	560	560	2,345	372	332	514	273	282
9 歳	568	568	2,338	386	322	484	278	301
10 ~ 14 歳	3,053	3,053	11,035	1,928	1,771	2,220	1,288	1,350
10 歳	626	626	2,253	377	340	451	253	295
11 歳	577	577	2,250	392	342	444	259	289
12 歳	626	626	2,159	372	331	442	245	279
13 歳	623	623	2,246	415	377	448	297	249
14 歳	601	601	2,127	372	381	435	234	238
15 ~ 19 歳	2,612	2,612	10,353	1,814	1,661	2,045	1,181	1,461
15 歳	572	572	2,149	357	376	453	247	276
16 歳	589	589	2,036	362	338	399	223	267
17 歳	525	525	2,102	352	333	431	238	275
18 歳	467	467	2,059	376	335	383	247	296
19 歳	459	459	2,007	367	279	379	226	347
20 ~ 24 歳	2,418	2,418	10,060	1,944	1,304	1,885	1,211	1,473
20 歳	486	486	1,966	362	255	352	228	351
21 歳	457	457	1,912	370	265	345	224	319
22 歳	465	465	1,966	387	251	373	231	313
23 歳	506	506	2,062	377	261	440	251	248
24 歳	504	504	2,154	448	272	375	277	242
25 ~ 29 歳	2,835	2,835	13,402	2,380	1,715	2,854	1,577	1,455
25 歳	511	511	2,318	429	312	494	269	268
26 歳	478	478	2,494	490	314	542	276	277
27 歳	577	577	2,822	500	341	598	346	318
28 歳	643	643	2,804	459	339	590	338	290
29 歳	626	626	2,964	502	409	630	348	302
30 ~ 34 歳	3,603	3,603	16,781	2,647	2,168	3,669	1,775	2,002
30 歳	685	685	3,116	490	418	651	318	360
31 歳	713	713	3,252	492	423	744	353	367
32 歳	674	674	3,294	535	413	698	364	418
33 歳	727	727	3,489	550	457	791	363	404
34 歳	804	804	3,630	580	457	785	377	453
35 ~ 39 歳	4,381	4,381	19,425	2,949	2,584	4,256	2,106	2,429
35 歳	802	802	3,798	581	479	844	431	456
36 歳	870	870	3,882	574	512	869	429	518
37 歳	884	884	4,043	641	513	878	441	512
38 歳	941	941	3,966	589	558	871	414	487
39 歳	884	884	3,736	564	522	794	391	456
40 ~ 44 歳	3,950	3,950	15,500	2,397	2,362	3,388	1,729	1,805
40 歳	843	843	3,427	467	527	752	386	422
41 歳	810	810	3,258	489	467	718	371	372
42 歳	792	792	2,984	470	471	629	318	368
43 歳	782	782	2,979	485	463	647	331	337
44 歳	723	723	2,852	486	434	642	323	306

総 数

年 齢	筑紫郡	那珂川町	糟屋郡	宇美町	篠栗町	志免町	須恵町	新宮町
45 ~ 49 歳	2,979	2,979	11,581	2,153	1,817	2,286	1,201	1,380
45 歳	545	545	2,183	396	370	474	227	239
46 歳	622	622	2,469	420	378	497	272	277
47 歳	646	646	2,377	454	344	483	240	298
48 歳	602	602	2,271	413	376	421	226	277
49 歳	564	564	2,281	470	349	411	236	289
50 ~ 54 歳	2,860	2,860	12,343	2,706	1,828	2,316	1,416	1,486
50 歳	539	539	2,410	457	408	481	247	306
51 歳	589	589	2,405	474	384	468	283	297
52 歳	649	649	2,573	602	333	471	322	288
53 歳	556	556	2,508	585	369	454	266	295
54 歳	527	527	2,447	588	334	442	298	300
55 ~ 59 歳	3,139	3,139	13,993	3,121	1,974	2,649	1,745	1,610
55 歳	590	590	2,492	546	330	496	313	284
56 歳	595	595	2,653	597	370	489	333	333
57 歳	609	609	2,831	647	392	536	349	321
58 歳	657	657	3,016	692	437	559	375	334
59 歳	688	688	3,001	639	445	569	375	338
60 ~ 64 歳	3,858	3,858	17,332	3,694	2,449	3,335	2,534	1,768
60 歳	745	745	3,312	760	480	617	469	340
61 歳	746	746	3,324	709	460	630	456	359
62 歳	839	839	3,735	805	501	747	557	352
63 歳	738	738	3,609	751	520	720	573	357
64 歳	790	790	3,352	669	488	621	479	360
65 ~ 69 歳	2,551	2,551	11,489	2,100	1,664	2,384	1,725	1,165
65 歳	480	480	2,023	363	283	414	318	205
66 歳	459	459	2,117	412	306	405	306	251
67 歳	558	558	2,529	486	380	524	365	231
68 歳	510	510	2,325	400	364	470	363	217
69 歳	544	544	2,495	439	331	571	373	261
70 ~ 74 歳	2,002	2,002	9,759	1,761	1,493	2,087	1,401	879
70 歳	495	495	2,379	425	357	509	367	216
71 歳	423	423	2,090	382	318	436	282	188
72 歳	383	383	1,758	296	285	372	256	161
73 歳	342	342	1,768	316	282	394	271	162
74 歳	359	359	1,764	342	251	376	225	152
75 ~ 79 歳	1,484	1,484	7,471	1,389	1,154	1,591	1,018	751
75 歳	335	335	1,704	303	256	383	226	179
76 歳	287	287	1,560	284	234	318	215	156
77 歳	324	324	1,466	277	239	304	215	142
78 歳	267	267	1,381	262	218	282	185	139
79 歳	271	271	1,360	263	207	304	177	135
80 ~ 84 歳	1,084	1,084	5,474	966	944	1,148	700	561
80 歳	257	257	1,255	243	205	243	160	131
81 歳	223	223	1,135	180	189	257	148	120
82 歳	232	232	1,130	218	191	249	123	114
83 歳	180	180	1,021	181	180	208	144	99
84 歳	192	192	933	144	179	191	125	97
85 ~ 89 歳	704	704	3,339	567	572	672	496	361
85 歳	178	178	825	144	122	180	110	98
86 歳	169	169	740	131	151	126	101	81
87 歳	142	142	677	99	125	155	101	65
88 歳	124	124	582	99	88	116	106	61
89 歳	91	91	515	94	86	95	78	56
90 ~ 94 歳	311	311	1,406	265	246	251	268	140
90 歳	92	92	414	71	67	77	77	47
91 歳	72	72	335	60	69	56	68	31
92 歳	55	55	251	43	40	50	45	32
93 歳	50	50	199	44	34	25	41	18
94 歳	42	42	207	47	36	43	37	12
95 ~ 99 歳	72	72	462	61	85	77	121	39
95 歳	27	27	161	21	26	37	41	12
96 歳	19	19	118	16	23	26	23	14
97 歳	11	11	68	13	8	6	20	7
98 歳	11	11	60	6	10	6	23	4
99 歳	4	4	55	5	18	2	14	2
100歳以上	14	14	94	10	33	7	25	5
不 詳	48	48	257	4	-	17	5	3
計 算 不 能	-1	-1	-42	-5	-11	-7	-8	-4

第14表 市区町村、男女、年齢（各歳）別人口 - 平成23年10月1日現在 -

総 数		久山町	粕屋町	遠賀郡	芦屋町	水巻町	岡垣町	遠賀町	鞍手郡
総 数		8,328	42,396	96,253	15,247	29,795	32,074	19,137	25,347
世 帯 数		2,663	16,451	37,000	5,926	12,161	11,774	7,139	9,994
平 均 年 齢		44.8	39.2	46.9	44.9	47.5	47.2	47.2	49.8
年 齢 中 位 数		45.0	37.9	49.2	44.5	50.6	49.5	50.3	54.3
年 少 人 口		1,335	7,780	12,347	2,245	3,323	4,444	2,335	2,756
生 産 年 齢 人 口		4,990	28,086	57,539	9,253	17,620	18,877	11,789	15,054
年 人 口		2,006	6,306	24,932	3,742	7,449	8,737	5,004	7,541
年 少 人 口 指 数		26.8	27.7	21.5	24.3	18.9	23.5	19.8	18.3
老 年 人 口 指 数		40.2	22.5	43.3	40.4	42.3	46.3	42.4	50.1
従 属 人 口 指 数		67.0	50.2	64.8	64.7	61.1	69.8	62.3	68.4
老 年 化 指 数		150.3	81.1	201.9	166.7	224.2	196.6	214.3	273.6
0 ~ 4 歳		432	3,220	3,909	659	1,147	1,292	811	874
0 歳		72	751	793	125	255	247	166	168
1 歳		83	689	765	128	240	247	150	174
2 歳		89	613	757	137	202	245	173	181
3 歳		96	619	793	134	226	271	162	175
4 歳		92	548	801	135	224	282	160	176
5 ~ 9 歳		472	2,513	4,037	755	994	1,524	764	877
5 歳		98	555	779	138	196	311	134	127
6 歳		100	474	794	142	198	287	167	192
7 歳		105	514	818	143	186	319	170	160
8 歳		83	489	831	187	195	299	150	205
9 歳		86	481	815	145	219	308	143	193
10 ~ 14 歳		431	2,047	4,401	831	1,182	1,628	760	1,005
10 歳		93	444	857	167	202	332	156	200
11 歳		72	452	863	152	207	362	142	188
12 歳		95	395	888	174	261	292	161	223
13 歳		86	374	884	178	234	324	148	208
14 歳		85	382	909	160	278	318	153	186
15 ~ 19 歳		384	1,807	4,646	856	1,383	1,528	879	1,134
15 歳		73	367	923	171	263	331	158	261
16 歳		79	368	919	150	277	321	171	214
17 歳		80	393	919	156	277	308	178	228
18 歳		77	345	955	179	305	284	187	214
19 歳		75	334	930	200	261	284	185	217
20 ~ 24 歳		353	1,890	4,185	785	1,326	1,237	837	1,040
20 歳		65	353	814	125	259	259	171	184
21 歳		74	315	783	139	242	240	162	224
22 歳		65	346	881	190	268	252	171	195
23 歳		79	406	860	151	291	249	169	229
24 歳		70	470	847	180	266	237	164	208
25 ~ 29 歳		382	3,039	4,798	801	1,502	1,479	1,016	1,170
25 歳		63	483	942	175	320	257	190	221
26 歳		68	527	906	161	276	283	186	230
27 歳		68	651	897	139	261	314	183	232
28 歳		82	706	1,029	160	336	314	219	241
29 歳		101	672	1,024	166	309	311	238	246
30 ~ 34 歳		541	3,979	5,473	903	1,658	1,723	1,189	1,324
30 歳		94	785	1,069	193	336	327	213	273
31 歳		105	768	1,061	166	311	349	235	270
32 歳		101	765	1,088	172	333	335	248	244
33 歳		119	805	1,133	198	351	349	235	269
34 歳		122	856	1,122	174	327	363	258	268
35 ~ 39 歳		683	4,418	6,059	1,069	1,684	2,059	1,247	1,448
35 歳		144	863	1,146	202	340	370	234	246
36 歳		133	847	1,230	214	372	383	261	324
37 歳		137	921	1,207	212	324	430	241	303
38 歳		154	893	1,250	216	338	434	262	297
39 歳		115	894	1,226	225	310	442	249	278
40 ~ 44 歳		481	3,338	5,646	1,030	1,572	2,002	1,042	1,326
40 歳		100	773	1,265	236	337	460	232	271
41 歳		115	726	1,189	218	323	424	224	287
42 歳		94	634	1,082	198	323	360	201	266
43 歳		86	630	1,050	200	276	369	205	241
44 歳		86	575	1,060	178	313	389	180	261

総 数

年 齢	久山町	粕屋町	遠賀郡	芦屋町	水巻町	岡垣町	遠賀町	鞍手郡
45 ~ 49 歳	416	2,328	5,028	830	1,520	1,722	956	1,190
45 歳	78	399	827	136	234	288	169	184
46 歳	93	532	1,099	205	297	381	216	266
47 歳	101	457	1,041	169	333	335	204	227
48 歳	76	482	1,058	164	332	378	184	245
49 歳	68	458	1,003	156	324	340	183	268
50 ~ 54 歳	461	2,130	5,762	780	1,883	1,893	1,206	1,516
50 歳	87	424	1,113	152	381	348	232	266
51 歳	72	427	1,165	186	373	354	252	287
52 歳	100	457	1,183	156	373	402	252	321
53 歳	107	432	1,192	152	377	418	245	324
54 歳	95	390	1,109	134	379	371	225	318
55 ~ 59 歳	556	2,338	6,965	954	2,201	2,315	1,495	2,059
55 歳	105	418	1,209	162	402	414	231	317
56 歳	91	440	1,313	173	430	434	276	385
57 歳	116	470	1,346	169	421	462	294	462
58 歳	110	509	1,494	223	461	475	335	432
59 歳	134	501	1,603	227	487	530	359	463
60 ~ 64 歳	733	2,819	8,977	1,245	2,891	2,919	1,922	2,847
60 歳	128	518	1,676	234	548	532	362	548
61 歳	150	560	1,747	251	546	567	383	588
62 歳	152	621	1,968	269	645	647	407	605
63 歳	137	551	1,828	256	593	576	403	574
64 歳	166	569	1,758	235	559	597	367	532
65 ~ 69 歳	537	1,914	6,491	884	1,975	2,191	1,441	1,877
65 歳	97	343	1,083	160	330	347	246	318
66 歳	108	329	1,106	135	350	371	250	355
67 歳	119	424	1,482	199	433	533	317	406
68 歳	102	409	1,339	193	402	440	304	395
69 歳	111	409	1,481	197	460	500	324	403
70 ~ 74 歳	467	1,671	6,040	957	1,830	1,984	1,269	1,754
70 歳	112	393	1,461	226	460	469	306	380
71 歳	116	368	1,305	201	364	437	303	396
72 歳	83	305	1,073	174	311	365	223	319
73 歳	59	284	1,104	198	321	375	210	322
74 歳	97	321	1,097	158	374	338	227	337
75 ~ 79 歳	386	1,182	5,011	791	1,518	1,736	966	1,480
75 歳	85	272	1,106	152	351	367	236	295
76 歳	87	266	1,007	165	306	342	194	342
77 歳	70	219	993	161	287	353	192	296
78 歳	73	222	950	163	272	339	176	279
79 歳	71	203	955	150	302	335	168	268
80 ~ 84 歳	309	846	3,888	572	1,128	1,502	686	1,139
80 歳	71	202	869	126	271	319	153	255
81 歳	59	182	766	110	211	314	131	235
82 歳	69	166	837	124	241	332	140	239
83 歳	55	154	755	111	196	300	148	200
84 歳	55	142	661	101	209	237	114	210
85 ~ 89 歳	216	455	2,295	356	646	889	404	816
85 歳	51	120	596	94	169	236	97	230
86 歳	51	99	531	76	139	217	99	180
87 歳	46	86	493	72	132	198	91	160
88 歳	38	74	341	45	101	136	59	120
89 歳	30	76	334	69	105	102	58	126
90 ~ 94 歳	63	173	931	138	264	349	180	358
90 歳	23	52	284	42	80	109	53	98
91 歳	13	38	246	26	61	105	54	90
92 歳	9	32	132	20	44	36	32	48
93 歳	11	26	155	29	40	58	28	61
94 歳	7	25	114	21	39	41	13	61
95 ~ 99 歳	25	54	237	37	83	72	45	98
95 歳	10	14	81	12	25	27	17	38
96 歳	6	10	53	8	21	15	9	23
97 歳	3	11	34	5	12	13	4	21
98 歳	2	9	36	9	11	9	7	8
99 歳	4	10	33	3	14	8	8	8
100歳以上	3	11	39	7	5	14	13	19
不 詳	-	228	1,448	10	1,407	20	11	5
計 算 不 能	-3	-4	-13	-3	-4	-4	-2	-9

第14表 市区町村、男女、年齢（各歳）別人口 - 平成23年10月1日現在 -

総 数									
年 齢	小竹町	鞍手町	嘉穂郡	桂川町	朝倉郡	筑前町	東峰村	三井郡	
総 数	8,454	16,893	13,714	13,714	31,513	29,143	2,370	15,203	
世 帯 数	3,458	6,536	5,219	5,219	10,183	9,393	790	4,827	
平 均 年 齢	50.5	49.4	47.7	47.7	46.8	46.2	54.6	44.5	
年 齢 中 位 数	55.3	53.8	50.9	50.9	49.0	47.8	58.4	44.8	
年 少 人 口	900	1,856	1,707	1,707	4,227	3,984	243	2,244	
生 産 年 齢 人 口	4,908	10,146	8,455	8,455	19,376	18,157	1,219	9,597	
老 年 人 口	2,651	4,890	3,554	3,554	7,908	7,000	908	3,351	
年 少 人 口 指 数	18.3	18.3	20.2	20.2	21.8	21.9	19.9	23.4	
老 年 人 口 指 数	54.0	48.2	42.0	42.0	40.8	38.6	74.5	34.9	
従 属 人 口 指 数	72.4	66.5	62.2	62.2	62.6	60.5	94.4	58.3	
老 年 化 指 数	294.6	263.5	208.2	208.2	187.1	175.7	373.7	149.3	
0 ~ 4 歳	288	586	542	542	1,288	1,211	77	747	
0 歳	52	116	122	122	248	234	14	154	
1 歳	52	122	97	97	266	254	12	157	
2 歳	68	113	113	113	257	239	18	135	
3 歳	57	118	106	106	278	259	19	150	
4 歳	59	117	104	104	239	225	14	151	
5 ~ 9 歳	297	580	556	556	1,383	1,311	72	689	
5 歳	50	77	99	99	261	245	16	146	
6 歳	64	128	97	97	249	235	14	134	
7 歳	57	103	117	117	272	263	9	148	
8 歳	64	141	111	111	298	282	16	135	
9 歳	62	131	132	132	303	286	17	126	
10 ~ 14 歳	315	690	609	609	1,556	1,462	94	808	
10 歳	52	148	121	121	305	288	17	159	
11 歳	59	129	123	123	312	294	18	159	
12 歳	80	143	111	111	300	282	18	147	
13 歳	59	149	129	129	334	311	23	165	
14 歳	65	121	125	125	305	287	18	178	
15 ~ 19 歳	351	783	624	624	1,626	1,524	102	832	
15 歳	78	183	114	114	358	338	20	183	
16 歳	65	149	103	103	337	312	25	165	
17 歳	67	161	146	146	338	316	22	171	
18 歳	76	138	123	123	307	282	25	173	
19 歳	65	152	138	138	286	276	10	140	
20 ~ 24 歳	327	713	606	606	1,312	1,251	61	741	
20 歳	62	122	119	119	283	272	11	155	
21 歳	69	155	115	115	259	248	11	141	
22 歳	65	130	124	124	244	232	12	137	
23 歳	68	161	132	132	258	246	12	145	
24 歳	63	145	116	116	268	253	15	163	
25 ~ 29 歳	402	768	721	721	1,522	1,457	65	864	
25 歳	72	149	155	155	256	245	11	167	
26 歳	83	147	140	140	314	301	13	182	
27 歳	69	163	147	147	312	294	18	163	
28 歳	90	151	147	147	344	332	12	178	
29 歳	88	158	132	132	296	285	11	174	
30 ~ 34 歳	453	871	785	785	1,783	1,702	81	980	
30 歳	107	166	158	158	325	304	21	170	
31 歳	87	183	153	153	345	329	16	194	
32 歳	85	159	148	148	378	361	17	190	
33 歳	80	189	162	162	386	377	9	205	
34 歳	94	174	164	164	349	331	18	221	
35 ~ 39 歳	486	962	874	874	2,028	1,938	90	1,035	
35 歳	90	156	169	169	373	354	19	191	
36 歳	109	215	187	187	427	410	17	208	
37 歳	103	200	184	184	381	364	17	203	
38 歳	94	203	183	183	415	393	22	221	
39 歳	90	188	151	151	432	417	15	212	
40 ~ 44 歳	409	917	659	659	1,827	1,733	94	930	
40 歳	79	192	134	134	347	331	16	194	
41 歳	89	198	131	131	412	397	15	188	
42 歳	73	193	146	146	365	342	23	174	
43 歳	77	164	116	116	343	323	20	178	
44 歳	91	170	132	132	360	340	20	196	

総 数

年 齢	小竹町	鞍手町	嘉穂郡	桂川町	朝倉郡	筑前町	東峰村	三井郡
45 ~ 49 歳	398	792	684	684	1,751	1,637	114	878
45 歳	61	123	116	116	304	289	15	155
46 歳	88	178	127	127	374	344	30	174
47 歳	79	148	123	123	399	384	15	164
48 歳	82	163	148	148	349	315	34	194
49 歳	88	180	170	170	325	305	20	191
50 ~ 54 歳	473	1,043	921	921	2,024	1,847	177	933
50 歳	71	195	200	200	405	366	39	156
51 歳	96	191	154	154	379	351	28	189
52 歳	103	218	186	186	400	368	32	218
53 歳	97	227	192	192	412	372	40	179
54 歳	106	212	189	189	428	390	38	191
55 ~ 59 歳	692	1,367	1,115	1,115	2,448	2,233	215	1,133
55 歳	107	210	172	172	498	445	53	208
56 歳	128	257	226	226	470	428	42	218
57 歳	158	304	203	203	464	422	42	223
58 歳	134	298	234	234	511	471	40	243
59 歳	165	298	280	280	505	467	38	241
60 ~ 64 歳	917	1,930	1,466	1,466	3,055	2,835	220	1,271
60 歳	178	370	302	302	618	571	47	235
61 歳	187	401	303	303	606	556	50	261
62 歳	204	401	304	304	665	625	40	291
63 歳	183	391	292	292	574	533	41	223
64 歳	165	367	265	265	592	550	42	261
65 ~ 69 歳	593	1,284	848	848	1,851	1,713	138	781
65 歳	100	218	168	168	359	335	24	126
66 歳	111	244	151	151	325	301	24	147
67 歳	130	276	181	181	390	367	23	176
68 歳	106	289	170	170	386	354	32	161
69 歳	146	257	178	178	391	356	35	171
70 ~ 74 歳	601	1,153	794	794	1,744	1,577	167	758
70 歳	124	256	176	176	393	362	31	175
71 歳	130	266	158	158	368	332	36	155
72 歳	117	202	168	168	308	274	34	135
73 歳	117	205	144	144	332	300	32	135
74 歳	113	224	148	148	343	309	34	158
75 ~ 79 歳	523	957	722	722	1,591	1,388	203	702
75 歳	102	193	162	162	328	298	30	157
76 歳	121	221	154	154	348	296	52	139
77 歳	107	189	122	122	315	273	42	129
78 歳	107	172	150	150	299	256	43	127
79 歳	86	182	134	134	301	265	36	150
80 ~ 84 歳	428	711	565	565	1,271	1,089	182	563
80 歳	86	169	140	140	271	238	33	129
81 歳	88	147	102	102	272	229	43	118
82 歳	80	159	92	92	243	198	45	121
83 歳	75	125	108	108	253	225	28	110
84 歳	99	111	123	123	232	199	33	85
85 ~ 89 歳	327	489	413	413	864	738	126	328
85 歳	83	147	107	107	233	193	40	92
86 歳	72	108	68	68	172	146	26	74
87 歳	62	98	91	91	188	162	26	65
88 歳	59	61	82	82	146	132	14	54
89 歳	51	75	65	65	125	105	20	43
90 ~ 94 歳	140	218	145	145	399	335	64	156
90 歳	51	47	29	29	115	96	19	35
91 歳	30	60	46	46	96	81	15	34
92 歳	18	30	30	30	57	50	7	33
93 歳	20	41	22	22	67	57	10	36
94 歳	21	40	18	18	64	51	13	18
95 ~ 99 歳	34	64	60	60	157	134	23	55
95 歳	17	21	18	18	53	41	12	17
96 歳	6	17	6	6	36	33	3	14
97 歳	5	16	18	18	29	27	2	12
98 歳	2	6	10	10	22	19	3	5
99 歳	4	4	8	8	17	14	3	7
100歳以上	5	14	7	7	31	26	5	8
不 詳	1	4	7	7	7	7	-	16
計 算 不 能	-6	-3	-9	-9	-5	-5	-	-5

第14表 市区町村、男女、年齢（各歳）別人口 - 平成23年10月1日現在 -

総 数									
年 齢	大刀洗町	三潞郡	大木町	八女郡	広川町	田川郡	香春町	添田町	
総 数	15,203	14,327	14,327	20,205	20,205	82,813	11,498	10,692	
世 帯 数	4,827	4,511	4,511	6,824	6,824	32,516	4,576	4,222	
平 均 年 齢	44.5	44.4	44.4	45.0	45.0	49.1	50.6	52.0	
年 齢 中 位 数	44.8	44.9	44.9	45.2	45.2	53.5	55.5	57.3	
年 少 人 口	2,244	2,264	2,264	2,967	2,967	10,478	1,331	1,176	
生 産 年 齢 人 口	9,597	8,866	8,866	12,425	12,425	47,660	6,471	5,861	
老 年 人 口	3,351	3,191	3,191	4,782	4,782	24,695	3,702	3,657	
年 少 人 口 指 数	23.4	25.5	25.5	23.9	23.9	22.0	20.6	20.1	
老 年 人 口 指 数	34.9	36.0	36.0	38.5	38.5	51.8	57.2	62.4	
従 属 人 口 指 数	58.3	61.5	61.5	62.4	62.4	73.8	77.8	82.5	
老 年 化 指 数	149.3	140.9	140.9	161.2	161.2	235.7	278.1	311.0	
0 ~ 4 歳	747	756	756	983	983	3,215	411	333	
0 歳	154	158	158	195	195	644	87	52	
1 歳	157	162	162	211	211	627	80	79	
2 歳	135	149	149	186	186	599	91	60	
3 歳	150	142	142	187	187	663	89	71	
4 歳	151	145	145	204	204	682	64	71	
5 ~ 9 歳	689	725	725	961	961	3,517	442	394	
5 歳	146	149	149	205	205	690	86	59	
6 歳	134	137	137	201	201	636	67	89	
7 歳	148	159	159	190	190	726	100	81	
8 歳	135	153	153	175	175	689	92	71	
9 歳	126	127	127	190	190	776	97	94	
10 ~ 14 歳	808	783	783	1,023	1,023	3,746	478	449	
10 歳	159	156	156	227	227	717	105	86	
11 歳	159	155	155	194	194	726	90	86	
12 歳	147	170	170	213	213	724	85	94	
13 歳	165	138	138	197	197	779	99	83	
14 歳	178	164	164	192	192	800	99	100	
15 ~ 19 歳	832	746	746	1,055	1,055	3,944	517	451	
15 歳	183	147	147	209	209	838	113	88	
16 歳	165	166	166	204	204	787	103	92	
17 歳	171	148	148	207	207	805	107	105	
18 歳	173	139	139	217	217	823	112	97	
19 歳	140	146	146	218	218	691	82	69	
20 ~ 24 歳	741	572	572	1,040	1,040	3,147	401	318	
20 歳	155	110	110	225	225	616	90	63	
21 歳	141	130	130	186	186	599	82	59	
22 歳	137	96	96	238	238	609	74	57	
23 歳	145	98	98	207	207	620	72	66	
24 歳	163	138	138	184	184	703	83	73	
25 ~ 29 歳	864	751	751	1,125	1,125	3,838	478	412	
25 歳	167	155	155	196	196	683	90	77	
26 歳	182	135	135	219	219	770	100	90	
27 歳	163	153	153	235	235	813	95	88	
28 歳	178	156	156	224	224	788	90	79	
29 歳	174	152	152	251	251	784	103	78	
30 ~ 34 歳	980	930	930	1,256	1,256	4,079	533	457	
30 歳	170	162	162	248	248	780	118	82	
31 歳	194	163	163	263	263	823	101	92	
32 歳	190	169	169	233	233	827	101	94	
33 歳	205	205	205	269	269	819	100	88	
34 歳	221	231	231	243	243	830	113	101	
35 ~ 39 歳	1,035	1,037	1,037	1,361	1,361	4,608	584	535	
35 歳	191	214	214	263	263	869	105	96	
36 歳	208	197	197	283	283	909	126	106	
37 歳	203	216	216	257	257	967	103	108	
38 歳	221	212	212	289	289	960	138	109	
39 歳	212	198	198	269	269	903	112	116	
40 ~ 44 歳	930	870	870	1,238	1,238	4,149	531	507	
40 歳	194	198	198	219	219	868	122	103	
41 歳	188	171	171	248	248	849	116	100	
42 歳	174	159	159	263	263	811	104	87	
43 歳	178	177	177	259	259	812	99	112	
44 歳	196	165	165	249	249	809	90	105	

総 数

年 齢	大刀洗町	三潯郡	大木町	八女郡	広川町	田川郡	香春町	添田町
45 ~ 49 歳	878	840	840	1,107	1,107	3,800	552	466
45 歳	155	155	155	200	200	670	91	84
46 歳	174	182	182	230	230	771	103	72
47 歳	164	175	175	218	218	774	121	88
48 歳	194	167	167	223	223	776	118	104
49 歳	191	161	161	236	236	809	119	118
50 ~ 54 歳	933	852	852	1,222	1,222	4,944	733	638
50 歳	156	148	148	217	217	849	127	110
51 歳	189	156	156	236	236	925	132	120
52 歳	218	193	193	251	251	1,093	146	143
53 歳	179	190	190	262	262	1,063	160	125
54 歳	191	165	165	256	256	1,014	168	140
55 ~ 59 歳	1,133	1,004	1,004	1,359	1,359	6,643	919	904
55 歳	208	196	196	264	264	1,144	159	164
56 歳	218	183	183	257	257	1,214	171	168
57 歳	223	199	199	275	275	1,377	200	184
58 歳	243	208	208	265	265	1,464	192	192
59 歳	241	218	218	298	298	1,444	197	196
60 ~ 64 歳	1,271	1,264	1,264	1,662	1,662	8,508	1,223	1,173
60 歳	235	228	228	326	326	1,720	245	253
61 歳	261	255	255	323	323	1,565	231	198
62 歳	291	272	272	371	371	1,874	254	252
63 歳	223	262	262	328	328	1,718	259	249
64 歳	261	247	247	314	314	1,631	234	221
65 ~ 69 歳	781	772	772	1,154	1,154	5,424	830	737
65 歳	126	131	131	172	172	940	151	150
66 歳	147	158	158	231	231	968	146	123
67 歳	176	151	151	259	259	1,225	185	163
68 歳	161	168	168	245	245	1,109	181	149
69 歳	171	164	164	247	247	1,182	167	152
70 ~ 74 歳	758	774	774	1,061	1,061	5,492	851	831
70 歳	175	194	194	240	240	1,244	208	172
71 歳	155	159	159	226	226	1,129	164	169
72 歳	135	122	122	198	198	989	151	145
73 歳	135	130	130	189	189	1,031	147	177
74 歳	158	169	169	208	208	1,099	181	168
75 ~ 79 歳	702	644	644	940	940	5,289	807	806
75 歳	157	131	131	181	181	1,120	180	176
76 歳	139	152	152	192	192	1,132	160	169
77 歳	129	117	117	193	193	982	156	129
78 歳	127	105	105	192	192	1,083	154	176
79 歳	150	139	139	182	182	972	157	156
80 ~ 84 歳	563	484	484	762	762	4,221	605	652
80 歳	129	102	102	186	186	959	150	152
81 歳	118	108	108	153	153	882	118	118
82 歳	121	95	95	148	148	813	124	134
83 歳	110	99	99	147	147	791	108	127
84 歳	85	80	80	128	128	776	105	121
85 ~ 89 歳	328	314	314	528	528	2,701	389	395
85 歳	92	79	79	139	139	673	100	106
86 歳	74	66	66	113	113	589	85	81
87 歳	65	61	61	110	110	555	77	82
88 歳	54	57	57	88	88	483	62	77
89 歳	43	51	51	78	78	401	65	49
90 ~ 94 歳	156	139	139	214	214	1,166	171	169
90 歳	35	47	47	48	48	334	38	33
91 歳	34	27	27	58	58	296	54	43
92 歳	33	31	31	40	40	203	36	39
93 歳	36	20	20	41	41	204	28	33
94 歳	18	14	14	27	27	129	15	21
95 ~ 99 歳	55	56	56	99	99	325	39	50
95 歳	17	18	18	29	29	114	15	18
96 歳	14	15	15	33	33	63	5	6
97 歳	12	16	16	11	11	67	6	12
98 歳	5	3	3	16	16	44	7	8
99 歳	7	4	4	10	10	37	6	6
100歳以上	8	8	8	24	24	77	10	17
不 詳	16	9	9	37	37	2	-	-
計 算 不 能	-5	-3	-3	-6	-6	-22	-6	-2

第14表 市区町村、男女、年齢（各歳）別人口 - 平成23年10月1日現在 -

総 数									
年 齢	糸田町	川崎町	大任町	赤村	福智町	京都郡	苅田町	みやこ町	
総 数	9,523	17,941	5,452	3,223	24,484	57,386	36,136	21,250	
世 帯 数	3,897	7,584	2,090	1,159	8,988	23,500	15,792	7,708	
平 均 年 齢	48.7	48.1	48.8	49.9	48.0	46.3	43.6	50.9	
年 齢 中 位 数	53.0	52.3	53.3	54.5	51.4	47.5	43.1	55.3	
年 少 人 口	1,238	2,415	678	396	3,244	7,486	5,091	2,395	
生 産 年 齢 人 口	5,469	10,380	3,200	1,850	14,429	35,014	23,053	11,961	
老 年 人 口	2,818	5,147	1,574	978	6,819	14,411	7,518	6,893	
年 少 人 口 指 数	22.6	23.3	21.2	21.4	22.5	21.4	22.1	20.0	
老 年 人 口 指 数	51.5	49.6	49.2	52.9	47.3	41.2	32.6	57.6	
従 属 人 口 指 数	74.2	72.9	70.4	74.3	69.7	62.5	54.7	77.7	
老 年 化 指 数	227.6	213.1	232.2	247.0	210.2	192.5	147.7	287.8	
0 ~ 4 歳	428	708	209	119	1,007	2,471	1,818	653	
0 歳	92	137	41	23	212	533	405	128	
1 歳	84	147	34	24	179	489	380	109	
2 歳	85	119	35	25	184	467	330	137	
3 歳	78	149	48	25	203	469	341	128	
4 歳	89	156	51	22	229	513	362	151	
5 ~ 9 歳	390	816	235	138	1,102	2,405	1,632	773	
5 歳	65	170	52	29	229	420	294	126	
6 歳	84	140	38	22	196	464	311	153	
7 歳	77	164	44	34	226	496	345	151	
8 歳	69	157	55	28	217	488	320	168	
9 歳	95	185	46	25	234	537	362	175	
10 ~ 14 歳	420	891	234	139	1,135	2,610	1,641	969	
10 歳	67	170	39	30	220	511	323	188	
11 歳	73	186	45	28	218	504	335	169	
12 歳	95	158	50	30	212	541	340	201	
13 歳	95	181	50	23	248	522	309	213	
14 歳	90	196	50	28	237	532	334	198	
15 ~ 19 歳	421	944	245	132	1,234	2,760	1,746	1,014	
15 歳	98	198	53	18	270	559	347	212	
16 歳	77	205	42	30	238	502	309	193	
17 歳	74	188	58	29	244	575	337	238	
18 歳	93	201	47	27	246	549	350	199	
19 歳	79	152	45	28	236	575	403	172	
20 ~ 24 歳	413	654	221	115	1,025	2,782	2,114	668	
20 歳	81	124	46	25	187	513	379	134	
21 歳	78	119	36	23	202	561	434	127	
22 歳	92	133	40	19	194	544	420	124	
23 歳	85	125	48	22	202	586	443	143	
24 歳	77	153	51	26	240	578	438	140	
25 ~ 29 歳	473	798	315	137	1,225	3,168	2,334	834	
25 歳	87	125	50	26	228	613	442	171	
26 歳	80	173	58	35	234	630	462	168	
27 歳	91	170	80	19	270	609	458	151	
28 歳	111	169	69	28	242	675	518	157	
29 歳	104	161	58	29	251	641	454	187	
30 ~ 34 歳	477	914	288	181	1,229	3,272	2,326	946	
30 歳	79	188	58	43	212	618	449	169	
31 歳	114	167	62	27	260	684	489	195	
32 歳	98	177	63	39	255	656	491	165	
33 歳	80	207	52	35	257	642	439	203	
34 歳	106	175	53	37	245	672	458	214	
35 ~ 39 歳	515	1,054	298	184	1,438	3,922	2,768	1,154	
35 歳	98	177	68	41	284	691	469	222	
36 歳	115	204	49	22	287	785	580	205	
37 歳	95	244	70	49	298	850	599	251	
38 歳	109	225	58	41	280	802	559	243	
39 歳	98	204	53	31	289	794	561	233	
40 ~ 44 歳	516	926	236	145	1,288	3,559	2,348	1,211	
40 歳	104	204	38	26	271	714	478	236	
41 歳	103	186	49	24	271	711	476	235	
42 歳	103	188	63	25	241	682	455	227	
43 歳	112	174	38	32	245	739	480	259	
44 歳	94	174	48	38	260	713	459	254	

総 数

年 齢	糸田町	川崎町	大任町	赤村	福智町	京都郡	苅田町	みやこ町
45 ~ 49 歳	405	807	245	132	1,193	3,023	1,986	1,037
45 歳	72	153	34	25	211	550	374	176
46 歳	95	181	59	20	241	667	448	219
47 歳	76	146	56	15	272	579	369	210
48 歳	81	161	45	34	233	590	390	200
49 歳	81	166	51	38	236	637	405	232
50 ~ 54 歳	525	1,074	313	212	1,449	3,484	2,214	1,270
50 歳	83	187	59	32	251	648	413	235
51 歳	106	196	44	45	282	683	459	224
52 歳	111	248	67	60	318	762	493	269
53 歳	121	235	74	37	311	697	429	268
54 歳	104	208	69	38	287	694	420	274
55 ~ 59 歳	782	1,426	470	273	1,869	4,027	2,443	1,584
55 歳	125	248	76	43	329	762	476	286
56 歳	137	252	87	52	347	838	531	307
57 歳	155	307	85	57	389	689	420	269
58 歳	185	334	103	63	395	886	523	363
59 歳	180	285	119	58	409	852	493	359
60 ~ 64 歳	942	1,783	569	339	2,479	5,017	2,774	2,243
60 歳	168	356	115	70	513	976	545	431
61 歳	168	324	109	59	476	1,060	595	465
62 歳	214	385	123	79	567	1,081	573	508
63 歳	194	379	107	62	468	985	545	440
64 歳	198	339	115	69	455	915	516	399
65 ~ 69 歳	637	1,203	327	217	1,473	3,538	1,965	1,573
65 歳	102	187	63	42	245	624	330	294
66 歳	119	216	63	30	271	626	333	293
67 歳	137	278	81	49	332	767	436	331
68 歳	122	265	48	47	297	738	422	316
69 歳	157	257	72	49	328	783	444	339
70 ~ 74 歳	586	1,216	369	202	1,437	3,382	1,847	1,535
70 歳	143	288	78	46	309	793	422	371
71 歳	123	263	79	37	294	706	394	312
72 歳	103	217	67	41	265	604	345	259
73 歳	97	222	70	36	282	609	334	275
74 歳	120	226	75	42	287	670	352	318
75 ~ 79 歳	616	1,116	325	193	1,426	2,937	1,541	1,396
75 歳	131	221	76	35	301	659	359	300
76 歳	118	245	73	36	331	611	342	269
77 歳	107	236	50	45	259	565	286	279
78 歳	138	227	62	43	283	562	291	271
79 歳	122	187	64	34	252	540	263	277
80 ~ 84 歳	494	825	275	185	1,185	2,219	1,131	1,088
80 歳	124	179	59	44	251	512	272	240
81 歳	111	175	61	36	263	420	207	213
82 歳	96	172	41	32	214	458	227	231
83 歳	83	142	57	43	231	443	235	208
84 歳	80	157	57	30	226	386	190	196
85 ~ 89 歳	297	546	172	128	774	1,418	653	765
85 歳	84	129	44	29	181	387	185	202
86 歳	51	119	43	28	182	334	157	177
87 歳	69	120	32	26	149	256	115	141
88 歳	48	106	25	22	143	258	114	144
89 歳	45	72	28	23	119	183	82	101
90 ~ 94 歳	134	189	88	41	374	648	281	367
90 歳	43	56	31	17	116	200	92	108
91 歳	33	48	17	12	89	143	65	78
92 歳	17	30	14	3	64	128	45	83
93 歳	18	34	18	7	66	103	49	54
94 歳	23	21	8	2	39	74	30	44
95 ~ 99 歳	41	42	14	12	127	226	86	140
95 歳	10	16	5	6	44	76	31	45
96 歳	11	9	4	-	28	50	19	31
97 歳	14	6	3	2	24	46	17	29
98 歳	2	6	1	2	18	29	12	17
99 歳	4	5	1	2	13	25	7	18
100歳以上	13	10	4	-	23	43	14	29
不 詳	-	2	-	-	-	480	477	3
計 算 不 能	-2	-3	-	-1	-8	-5	-3	-2

第14表 市区町村、男女、年齢（各歳）別人口 - 平成23年10月1日現在 -

総 数				
年 齢	築上郡	吉富町	上毛町	築上町
総 数	33,928	6,865	7,731	19,332
世 帯 数	12,942	2,666	2,833	7,443
平 均 年 齢	48.2	45.7	49.3	48.7
年 齢 中 位 数	51.3	46.6	53.2	52.2
年 少 人 口	4,487	1,033	1,034	2,420
生 産 年 齢 人 口	19,456	4,069	4,330	11,057
老 年 人 口	9,970	1,759	2,356	5,855
年 少 人 口 指 数	23.1	25.4	23.9	21.9
老 年 人 口 指 数	51.2	43.2	54.4	53.0
従 属 人 口 指 数	74.3	68.6	78.3	74.8
老 年 化 指 数	222.2	170.3	227.9	241.9
0 ~ 4 歳	1,404	325	290	789
0 歳	299	90	56	153
1 歳	263	60	59	144
2 歳	275	62	46	167
3 歳	286	69	65	152
4 歳	281	44	64	173
5 ~ 9 歳	1,477	336	356	785
5 歳	283	64	66	153
6 歳	307	74	71	162
7 歳	285	61	66	158
8 歳	278	66	67	145
9 歳	324	71	86	167
10 ~ 14 歳	1,606	372	388	846
10 歳	321	86	75	160
11 歳	299	51	77	171
12 歳	327	67	89	171
13 歳	341	93	72	176
14 歳	318	75	75	168
15 ~ 19 歳	1,520	369	337	814
15 歳	332	85	80	167
16 歳	335	92	60	183
17 歳	282	64	68	150
18 歳	308	74	79	155
19 歳	263	54	50	159
20 ~ 24 歳	1,355	258	235	862
20 歳	289	56	45	188
21 歳	247	42	44	161
22 歳	250	33	44	173
23 歳	269	52	57	160
24 歳	300	75	45	180
25 ~ 29 歳	1,684	338	315	1,031
25 歳	293	63	55	175
26 歳	330	68	64	198
27 歳	364	75	67	222
28 歳	363	70	72	221
29 歳	334	62	57	215
30 ~ 34 歳	1,764	380	380	1,004
30 歳	347	81	61	205
31 歳	349	80	71	198
32 歳	334	55	79	200
33 歳	359	81	87	191
34 歳	375	83	82	210
35 ~ 39 歳	2,063	466	469	1,128
35 歳	404	93	90	221
36 歳	385	84	82	219
37 歳	446	102	103	241
38 歳	433	87	104	242
39 歳	395	100	90	205
40 ~ 44 歳	1,945	457	444	1,044
40 歳	427	104	90	233
41 歳	389	81	84	224
42 歳	372	95	86	191
43 歳	364	91	81	192
44 歳	393	86	103	204

総 数

年 齢	築上郡	吉富町	上毛町	築上町
45 ~ 49 歳	1,686	387	379	920
45 歳	285	75	60	150
46 歳	374	80	87	207
47 歳	322	74	70	178
48 歳	359	73	86	200
49 歳	346	85	76	185
50 ~ 54 歳	1,951	397	457	1,097
50 歳	361	68	81	212
51 歳	347	86	71	190
52 歳	413	91	96	226
53 歳	443	82	116	245
54 歳	387	70	93	224
55 ~ 59 歳	2,377	407	598	1,372
55 歳	460	77	120	263
56 歳	463	77	106	280
57 歳	469	85	115	269
58 歳	497	90	131	276
59 歳	488	78	126	284
60 ~ 64 歳	3,111	610	716	1,785
60 歳	578	112	137	329
61 歳	617	136	149	332
62 歳	678	127	159	392
63 歳	645	128	131	386
64 歳	593	107	140	346
65 ~ 69 歳	2,285	432	500	1,353
65 歳	379	67	74	238
66 歳	438	87	94	257
67 歳	510	101	110	299
68 歳	468	93	105	270
69 歳	490	84	117	289
70 ~ 74 歳	2,385	457	525	1,403
70 歳	526	95	118	313
71 歳	500	97	101	302
72 歳	441	79	103	259
73 歳	452	99	94	259
74 歳	466	87	109	270
75 ~ 79 歳	2,054	349	497	1,208
75 歳	432	78	95	259
76 歳	460	72	107	281
77 歳	399	67	91	241
78 歳	416	84	108	224
79 歳	347	48	96	203
80 ~ 84 歳	1,665	279	429	957
80 歳	398	68	98	232
81 歳	346	59	85	202
82 歳	328	52	85	191
83 歳	333	60	95	178
84 歳	260	40	66	154
85 ~ 89 歳	993	165	257	571
85 歳	271	54	78	139
86 歳	239	36	65	138
87 歳	181	34	41	106
88 歳	166	27	45	94
89 歳	136	14	28	94
90 ~ 94 歳	438	60	117	261
90 歳	103	9	29	65
91 歳	133	18	40	75
92 歳	95	11	30	54
93 歳	56	11	8	37
94 歳	51	11	10	30
95 ~ 99 歳	123	15	23	85
95 歳	46	7	8	31
96 歳	26	2	4	20
97 歳	13	2	1	10
98 歳	23	3	6	14
99 歳	15	1	4	10
100歳以上	27	2	8	17
不 詳	32	7	14	11
計 算 不 能	-17	-3	-3	-11

第14表 市区町村、男女、年齢（各歳）別人口 - 平成23年10月1日現在 -

男

年 齡	県内計	市部計	郡部計	福岡地域	筑後地域	筑豊地域	北九州地域	北九州市 圏域
総 数	2,397,846	2,084,140	313,706	1,194,071	389,918	200,364	613,493	458,046
世 帯 数	-	-	-	-	-	-	-	-
平 均 年 齡	42.9	42.8	43.0	41.1	44.4	45.2	44.4	44.2
年 齡 中 位 数	42.7	42.6	42.9	40.4	45.5	47.3	45.0	44.5
年 少 人 口	351,023	301,615	49,408	180,301	56,518	27,990	86,214	64,568
生 産 年 齡 人 口	1,567,083	1,365,865	201,218	808,373	245,377	126,147	387,186	290,462
老 年 人 口	459,315	397,554	61,761	193,250	84,630	46,095	135,340	99,488
年 少 人 口 指 数	22.4	22.1	24.6	22.3	23.0	22.2	22.3	22.2
老 年 人 口 指 数	29.3	29.1	30.7	23.9	34.5	36.5	35.0	34.3
従 属 人 口 指 数	51.7	51.2	55.2	46.2	57.5	58.7	57.2	56.5
老 年 化 指 数	130.9	131.8	125.0	107.2	149.7	164.7	157.0	154.1
0 ~ 4 歳	116,348	99,595	16,753	61,715	17,679	9,141	27,813	20,977
0 歳	23,894	20,492	3,402	12,677	3,646	1,869	5,702	4,300
1 歳	23,438	20,058	3,380	12,532	3,637	1,761	5,508	4,188
2 歳	22,635	19,396	3,239	12,018	3,350	1,823	5,444	4,067
3 歳	23,361	20,006	3,355	12,389	3,491	1,830	5,651	4,268
4 歳	23,020	19,643	3,377	12,099	3,555	1,858	5,508	4,154
5 ~ 9 歳	113,667	97,468	16,199	58,465	18,047	9,139	28,016	20,983
5 歳	22,400	19,120	3,280	11,744	3,464	1,804	5,388	4,032
6 歳	22,123	18,915	3,208	11,359	3,462	1,815	5,487	4,146
7 歳	22,672	19,388	3,284	11,745	3,571	1,776	5,580	4,204
8 歳	23,041	19,899	3,142	11,835	3,658	1,797	5,751	4,295
9 歳	23,431	20,146	3,285	11,782	3,892	1,947	5,810	4,306
10 ~ 14 歳	121,008	104,552	16,456	60,121	20,792	9,710	30,385	22,608
10 歳	24,225	20,972	3,253	12,202	4,135	1,901	5,987	4,491
11 歳	24,133	20,833	3,300	12,027	4,088	1,949	6,069	4,536
12 歳	23,908	20,599	3,309	11,963	4,013	1,927	6,005	4,462
13 歳	24,476	21,083	3,393	12,104	4,124	1,924	6,324	4,686
14 歳	24,266	21,065	3,201	11,825	4,432	2,009	6,000	4,433
15 ~ 19 歳	127,172	110,961	16,211	63,372	22,089	10,393	31,318	23,256
15 歳	23,969	20,618	3,351	11,793	4,201	1,979	5,996	4,398
16 歳	25,240	22,018	3,222	12,534	4,574	1,973	6,159	4,534
17 歳	25,063	21,750	3,313	12,090	4,579	2,112	6,282	4,609
18 歳	25,145	21,950	3,195	12,252	4,429	2,161	6,303	4,716
19 歳	27,755	24,625	3,130	14,703	4,306	2,168	6,578	4,999
20 ~ 24 歳	137,768	123,264	14,504	76,458	19,221	10,567	31,522	24,506
20 歳	28,497	25,611	2,886	15,793	4,103	2,133	6,468	5,125
21 歳	27,462	24,674	2,788	15,346	3,717	2,134	6,265	4,926
22 歳	27,713	24,793	2,920	15,453	3,936	2,184	6,140	4,762
23 歳	27,261	24,317	2,944	15,116	3,784	2,081	6,280	4,794
24 歳	26,835	23,869	2,966	14,750	3,681	2,035	6,369	4,899
25 ~ 29 歳	142,009	124,139	17,870	77,012	20,201	11,023	33,773	25,251
25 歳	27,242	24,023	3,219	14,892	3,811	2,072	6,467	4,878
26 歳	27,782	24,332	3,450	15,028	3,972	2,204	6,578	4,943
27 歳	28,736	25,105	3,631	15,475	4,206	2,253	6,802	5,097
28 歳	29,069	25,312	3,757	15,735	4,056	2,258	7,020	5,192
29 歳	29,180	25,367	3,813	15,882	4,156	2,236	6,906	5,141
30 ~ 34 歳	158,551	137,459	21,092	86,644	22,962	11,963	36,982	27,810
30 歳	29,982	25,999	3,983	16,414	4,320	2,253	6,995	5,180
31 歳	31,185	26,975	4,210	16,955	4,493	2,399	7,338	5,479
32 歳	31,614	27,547	4,067	17,259	4,594	2,361	7,400	5,617
33 歳	32,642	28,292	4,350	18,099	4,658	2,394	7,491	5,672
34 歳	33,128	28,646	4,482	17,917	4,897	2,556	7,758	5,862
35 ~ 39 歳	180,880	156,510	24,370	98,476	25,698	12,910	43,796	33,207
35 歳	34,290	29,724	4,566	18,747	4,757	2,513	8,273	6,270
36 歳	35,675	30,851	4,824	19,545	5,031	2,544	8,555	6,484
37 歳	37,169	32,117	5,052	20,135	5,304	2,684	9,046	6,871
38 歳	37,352	32,346	5,006	20,401	5,358	2,694	8,899	6,735
39 歳	36,394	31,472	4,922	19,648	5,248	2,475	9,023	6,847
40 ~ 44 歳	165,157	144,516	20,641	89,057	24,408	10,938	40,754	31,024
40 歳	34,861	30,444	4,417	19,062	4,882	2,293	8,624	6,492
41 歳	33,708	29,389	4,319	18,233	4,871	2,276	8,328	6,352
42 歳	32,796	28,773	4,023	17,650	4,929	2,144	8,073	6,245
43 歳	32,004	28,013	3,991	17,149	4,863	2,144	7,848	5,965
44 歳	31,788	27,897	3,891	16,963	4,863	2,081	7,881	5,970

男

年 齡	県内計	市部計	郡部計	福岡地域	筑後地域	筑豊地域	北九州地域	北九州市 圏域
45 ~ 49 歳	140,460	123,639	16,821	73,499	22,585	9,787	34,589	26,340
45 歳	25,053	22,056	2,997	13,374	4,041	1,654	5,984	4,632
46 歳	30,250	26,656	3,594	16,056	4,706	2,052	7,436	5,621
47 歳	28,842	25,436	3,406	15,130	4,649	1,976	7,087	5,400
48 歳	28,384	24,934	3,450	14,568	4,646	2,015	7,155	5,402
49 歳	27,931	24,557	3,374	14,371	4,543	2,090	6,927	5,285
50 ~ 54 歳	145,843	127,011	18,832	72,091	24,707	12,356	36,689	27,403
50 歳	28,412	24,820	3,592	14,304	4,762	2,261	7,085	5,347
51 歳	28,817	25,124	3,693	14,432	4,681	2,435	7,269	5,404
52 歳	30,126	26,206	3,920	14,783	5,175	2,564	7,604	5,644
53 歳	29,701	25,820	3,881	14,489	5,077	2,565	7,570	5,670
54 歳	28,787	25,041	3,746	14,083	5,012	2,531	7,161	5,338
55 ~ 59 歳	164,576	142,161	22,415	78,044	28,504	15,595	42,433	30,978
55 歳	30,589	26,591	3,998	14,769	5,331	2,643	7,846	5,747
56 歳	31,742	27,431	4,311	15,209	5,511	2,948	8,074	5,859
57 歳	32,107	27,630	4,477	15,247	5,581	3,111	8,168	5,973
58 歳	34,623	29,785	4,838	16,316	5,954	3,393	8,960	6,497
59 歳	35,515	30,724	4,791	16,503	6,127	3,500	9,385	6,902
60 ~ 64 歳	204,667	176,205	28,462	93,720	35,002	20,615	55,330	40,687
60 歳	38,703	33,224	5,479	17,833	6,664	3,984	10,222	7,504
61 歳	40,294	34,771	5,523	18,478	6,779	4,044	10,993	8,035
62 歳	44,641	38,405	6,236	20,321	7,707	4,539	12,074	8,824
63 歳	41,755	36,030	5,725	18,962	7,175	4,194	11,424	8,476
64 歳	39,274	33,775	5,499	18,126	6,677	3,854	10,617	7,848
65 ~ 69 歳	135,061	116,579	18,482	61,111	22,603	12,434	38,913	28,568
65 歳	24,262	20,978	3,284	11,410	3,889	2,261	6,702	4,940
66 歳	24,652	21,286	3,366	11,434	4,198	2,258	6,762	4,985
67 歳	29,874	25,722	4,152	13,421	5,016	2,770	8,667	6,349
68 歳	27,527	23,800	3,727	12,229	4,516	2,566	8,216	6,066
69 歳	28,746	24,793	3,953	12,617	4,984	2,579	8,566	6,228
70 ~ 74 歳	120,477	104,123	16,354	51,032	21,756	11,619	36,070	26,531
70 歳	28,878	24,864	4,014	12,309	5,081	2,649	8,839	6,514
71 歳	25,449	21,988	3,461	10,853	4,497	2,448	7,651	5,585
72 歳	21,849	18,875	2,974	9,428	3,951	2,191	6,279	4,630
73 歳	21,710	18,780	2,930	9,058	4,023	2,138	6,491	4,725
74 歳	22,591	19,616	2,975	9,384	4,204	2,193	6,810	5,077
75 ~ 79 歳	95,708	83,208	12,500	39,069	18,338	9,942	28,359	21,051
75 歳	21,345	18,544	2,801	8,814	3,989	2,184	6,358	4,679
76 歳	20,256	17,599	2,657	8,215	3,966	2,088	5,987	4,464
77 歳	18,609	16,164	2,445	7,746	3,518	1,904	5,441	4,042
78 歳	18,068	15,698	2,370	7,246	3,532	1,890	5,400	3,982
79 歳	17,430	15,203	2,227	7,048	3,333	1,876	5,173	3,884
80 ~ 84 歳	64,620	56,040	8,580	25,224	12,717	7,108	19,571	14,362
80 歳	15,542	13,476	2,066	6,156	2,977	1,711	4,698	3,492
81 歳	13,749	11,978	1,771	5,397	2,778	1,512	4,062	2,978
82 歳	13,013	11,273	1,740	5,111	2,470	1,374	4,058	3,027
83 歳	11,693	10,100	1,593	4,534	2,283	1,276	3,600	2,569
84 歳	10,623	9,213	1,410	4,026	2,209	1,235	3,153	2,296
85 ~ 89 歳	31,623	27,383	4,240	12,256	6,605	3,655	9,107	6,570
85 歳	9,394	8,150	1,244	3,619	1,916	1,087	2,772	2,024
86 歳	7,565	6,589	976	2,973	1,541	855	2,196	1,576
87 歳	6,168	5,295	873	2,349	1,311	732	1,776	1,266
88 歳	4,809	4,179	630	1,878	1,030	556	1,345	977
89 歳	3,687	3,170	517	1,437	807	425	1,018	727
90 ~ 94 歳	9,385	8,092	1,293	3,577	2,077	1,066	2,665	1,910
90 歳	2,977	2,572	405	1,136	663	340	838	598
91 歳	2,399	2,082	317	901	551	237	710	512
92 歳	1,595	1,362	233	620	330	202	443	305
93 歳	1,365	1,158	207	509	301	168	387	280
94 歳	1,049	918	131	411	232	119	287	215
95 ~ 99 歳	2,184	1,911	273	875	485	236	588	443
95 歳	792	694	98	310	196	92	194	150
96 歳	568	502	66	244	112	54	158	122
97 歳	391	341	50	146	86	49	110	84
98 歳	263	227	36	106	53	22	82	56
99 歳	170	147	23	69	38	19	44	31
100歳以上	257	218	39	106	49	35	67	53
不 詳	20,589	19,203	1,386	12,211	3,428	156	4,794	3,546
計 算 不 能	-164	-97	-67	-64	-35	-24	-41	-18

第14表 市区町村、男女、年齢（各歳）別人口 - 平成23年10月1日現在 -

男

年 齡	遠賀・中間 圏域	京築圏域	福岡市圏域	筑紫圏域	糟屋中南部 圏域	宗像・糟屋 北部圏域	糸島圏域	朝倉圏域
總 数	65,530	89,917	699,866	202,849	93,203	111,039	46,252	40,862
世 帯 数	-	-	-	-	-	-	-	-
平 均 年 齡	45.7	44.7	40.6	40.7	40.6	43.0	43.3	45.3
年 齡 中 位 数	47.8	45.8	39.7	40.3	39.8	43.3	44.3	47.5
年 少 人 口	8,844	12,802	99,364	34,692	16,299	17,091	7,076	5,779
生 産 年 齡 人 口	40,128	56,596	484,541	134,534	61,797	71,714	29,962	25,825
老 年 人 口	15,800	20,052	104,751	33,114	14,959	22,071	9,130	9,225
年 少 人 口 指 数	22.0	22.6	20.5	25.8	26.4	23.8	23.6	22.4
老 年 人 口 指 数	39.4	35.4	21.6	24.6	24.2	30.8	30.5	35.7
從 属 人 口 指 数	61.4	58.1	42.1	50.4	50.6	54.6	54.1	58.1
老 年 化 指 数	178.7	156.6	105.4	95.5	91.8	129.1	129.0	159.6
0 ~ 4 歳	2,746	4,090	34,765	11,454	5,955	5,693	2,137	1,711
0 歳	552	850	7,321	2,254	1,230	1,162	358	352
1 歳	529	791	7,177	2,300	1,176	1,147	406	326
2 歳	569	808	6,815	2,226	1,155	1,096	416	310
3 歳	547	836	6,806	2,345	1,215	1,160	501	362
4 歳	549	805	6,646	2,329	1,179	1,128	456	361
5 ~ 9 歳	2,876	4,157	32,115	11,237	5,389	5,606	2,265	1,853
5 歳	560	796	6,443	2,251	1,153	1,109	440	348
6 歳	555	786	6,193	2,162	1,066	1,146	466	326
7 歳	572	804	6,402	2,279	1,102	1,152	446	364
8 歳	579	877	6,600	2,233	1,044	1,078	473	407
9 歳	610	894	6,477	2,312	1,024	1,121	440	408
10 ~ 14 歳	3,222	4,555	32,484	12,001	4,955	5,792	2,674	2,215
10 歳	604	892	6,720	2,392	964	1,140	536	450
11 歳	652	881	6,418	2,428	1,043	1,140	536	462
12 歳	672	871	6,404	2,462	984	1,179	538	396
13 歳	669	969	6,599	2,387	1,031	1,110	507	470
14 歳	625	942	6,343	2,332	933	1,223	557	437
15 ~ 19 歳	3,511	4,551	36,198	11,739	4,468	6,035	2,716	2,216
15 歳	649	949	6,409	2,329	925	1,141	540	449
16 歳	717	908	6,932	2,490	894	1,199	543	476
17 歳	718	955	6,627	2,325	925	1,199	534	480
18 歳	718	869	6,933	2,266	885	1,240	510	418
19 歳	709	870	9,297	2,329	839	1,256	589	393
20 ~ 24 歳	2,919	4,097	51,072	10,968	4,088	6,102	2,522	1,706
20 歳	572	771	10,580	2,281	755	1,276	569	332
21 歳	529	810	10,276	2,185	785	1,226	545	329
22 歳	597	781	10,306	2,260	812	1,271	484	320
23 歳	636	850	10,087	2,150	840	1,213	466	360
24 歳	585	885	9,823	2,092	896	1,116	458	365
25 ~ 29 歳	3,433	5,089	49,319	11,424	5,829	6,026	2,276	2,138
25 歳	650	939	9,838	2,073	974	1,160	461	386
26 歳	668	967	9,755	2,205	1,084	1,130	421	433
27 歳	643	1,062	9,799	2,348	1,217	1,221	463	427
28 歳	726	1,102	9,979	2,370	1,223	1,265	464	434
29 歳	746	1,019	9,948	2,428	1,331	1,250	467	458
30 ~ 34 歳	3,746	5,426	52,979	13,986	7,351	7,242	2,612	2,474
30 歳	744	1,071	10,169	2,568	1,371	1,372	458	476
31 歳	746	1,113	10,455	2,659	1,432	1,436	518	455
32 歳	733	1,050	10,544	2,824	1,418	1,421	538	514
33 歳	765	1,054	11,103	2,933	1,511	1,502	521	529
34 歳	758	1,138	10,708	3,002	1,619	1,511	577	500
35 ~ 39 歳	4,249	6,340	58,726	16,953	8,786	8,116	3,277	2,618
35 歳	857	1,146	11,239	3,151	1,677	1,524	665	491
36 歳	851	1,220	11,794	3,232	1,732	1,640	638	509
37 歳	844	1,331	11,903	3,564	1,851	1,671	636	510
38 歳	831	1,333	12,147	3,569	1,788	1,658	700	539
39 歳	866	1,310	11,643	3,437	1,738	1,623	638	569
40 ~ 44 歳	3,874	5,856	53,913	15,592	7,065	7,122	2,948	2,417
40 歳	887	1,245	11,443	3,348	1,512	1,603	645	511
41 歳	803	1,173	11,092	3,199	1,529	1,369	569	475
42 歳	737	1,091	10,723	3,071	1,384	1,405	571	496
43 歳	707	1,176	10,395	2,958	1,343	1,397	603	453
44 歳	740	1,171	10,260	3,016	1,297	1,348	560	482

男

年 齡	遠賀・中間 圏域	京築圏域	福岡市圏域	筑紫圏域	糟屋中南部 圏域	宗像・糟屋 北部圏域	糸島圏域	朝倉圏域
45～49歳	3,324	4,925	44,784	12,411	5,142	6,227	2,736	2,199
45歳	558	794	8,283	2,161	994	1,074	492	370
46歳	704	1,111	9,926	2,736	1,098	1,293	545	458
47歳	664	1,023	9,132	2,630	1,033	1,272	587	476
48歳	742	1,011	8,819	2,483	996	1,260	564	446
49歳	656	986	8,624	2,401	1,021	1,328	548	449
50～54歳	3,867	5,419	41,925	12,244	5,366	6,968	2,884	2,704
50歳	734	1,004	8,483	2,442	1,032	1,268	550	529
51歳	797	1,068	8,428	2,467	1,061	1,407	547	522
52歳	811	1,149	8,539	2,553	1,119	1,462	587	523
53歳	772	1,128	8,426	2,405	1,107	1,397	596	558
54歳	753	1,070	8,049	2,377	1,047	1,434	604	572
55～59歳	4,907	6,548	44,020	13,188	6,027	7,944	3,566	3,299
55歳	831	1,268	8,484	2,479	1,073	1,495	650	588
56歳	955	1,260	8,696	2,592	1,110	1,497	674	640
57歳	942	1,253	8,463	2,594	1,248	1,583	708	651
58歳	1,056	1,407	9,118	2,733	1,342	1,671	743	709
59歳	1,123	1,360	9,259	2,790	1,254	1,698	791	711
60～64歳	6,298	8,345	51,605	16,029	7,675	9,932	4,425	4,054
60歳	1,171	1,547	9,789	3,013	1,472	1,894	859	806
61歳	1,260	1,698	10,284	3,141	1,443	1,953	866	791
62歳	1,438	1,812	11,239	3,458	1,678	2,109	955	882
63歳	1,296	1,652	10,480	3,201	1,608	2,013	890	770
64歳	1,133	1,636	9,813	3,216	1,474	1,963	855	805
65～69歳	4,626	5,719	32,896	10,836	4,927	7,034	2,901	2,517
65歳	755	1,007	6,220	2,003	881	1,307	505	494
66歳	780	997	6,144	2,066	923	1,267	594	440
67歳	1,019	1,299	7,263	2,324	1,091	1,539	658	546
68歳	970	1,180	6,535	2,206	998	1,422	569	499
69歳	1,102	1,236	6,734	2,237	1,034	1,499	575	538
70～74歳	4,261	5,278	27,512	8,934	4,167	5,753	2,407	2,259
70歳	1,051	1,274	6,606	2,092	1,059	1,421	586	545
71歳	949	1,117	5,819	1,944	868	1,231	516	475
72歳	747	902	5,086	1,678	744	1,108	421	391
73歳	758	1,008	4,902	1,585	734	1,002	437	398
74歳	756	977	5,099	1,635	762	991	447	450
75～79歳	3,068	4,240	21,799	6,550	2,838	4,092	1,828	1,962
75歳	731	948	4,869	1,509	654	935	452	395
76歳	616	907	4,658	1,383	607	807	371	389
77歳	589	810	4,305	1,319	550	833	345	394
78歳	577	841	4,064	1,181	525	748	340	388
79歳	555	734	3,903	1,158	502	769	320	396
80～84歳	2,331	2,878	13,585	4,150	1,871	3,054	1,166	1,398
80歳	527	679	3,439	1,001	447	674	274	321
81歳	478	606	2,886	923	374	667	240	307
82歳	475	556	2,679	883	403	628	259	259
83歳	464	567	2,424	688	348	590	213	271
84歳	387	470	2,157	655	299	495	180	240
85～89歳	1,143	1,394	6,597	1,907	842	1,541	602	767
85歳	322	426	1,993	547	250	444	174	211
86歳	275	345	1,595	482	189	379	149	179
87歳	241	269	1,244	362	170	297	119	157
88歳	165	203	1,000	306	123	227	93	129
89歳	140	151	765	210	110	194	67	91
90～94歳	316	439	1,839	591	240	471	178	258
90歳	105	135	588	212	68	144	47	77
91歳	87	111	471	129	65	120	48	68
92歳	48	90	308	88	48	96	32	48
93歳	49	58	264	80	35	63	22	45
94歳	27	45	208	82	24	48	29	20
95～99歳	49	96	473	126	65	108	45	58
95歳	14	30	162	43	25	40	19	21
96歳	13	23	138	35	18	25	12	16
97歳	8	18	78	22	11	20	6	9
98歳	7	19	55	16	7	16	4	8
99歳	7	6	40	10	4	7	4	4
100歳以上	6	8	50	20	9	18	3	6
不詳	762	486	11,223	524	169	171	86	38
計算不能	-4	-19	-13	-15	-21	-8	-2	-5

第14表 市区町村、男女、年齢（各歳）別人口 - 平成23年10月1日現在 -

男

年 齡	八女・筑後 圏域	久留米圏域	有明圏域	直方・鞍手 圏域	飯塚・嘉穂 圏域	田川圏域	北九州市	門司区
總 数	64,621	217,512	107,785	52,231	87,446	60,687	458,046	47,365
世 帯 数	-	-	-	-	-	-	-	-
平 均 年 齡	44.8	43.1	46.7	45.7	44.4	46.0	44.2	47.3
年 齡 中 位 数	46.5	43.3	49.7	47.9	45.5	49.3	44.5	50.1
年 少 人 口	9,559	32,722	14,237	7,129	12,185	8,676	64,568	6,163
生 産 年 齡 人 口	40,099	139,057	66,221	32,602	56,386	37,159	290,462	28,406
老 年 人 口	14,546	43,058	27,026	12,458	18,802	14,835	99,488	12,629
年 少 人 口 指 数	23.8	23.5	21.5	21.9	21.6	23.3	22.2	21.7
老 年 人 口 指 数	36.3	31.0	40.8	38.2	33.3	39.9	34.3	44.5
從 属 人 口 指 数	60.1	54.5	62.3	60.1	55.0	63.3	56.5	66.2
老 年 化 指 数	152.2	131.6	189.8	174.8	154.3	171.0	154.1	204.9
0 ~ 4 歳	2,904	10,442	4,333	2,378	4,014	2,749	20,977	1,858
0 歳	583	2,204	859	483	834	552	4,300	354
1 歳	597	2,161	879	472	768	521	4,188	358
2 歳	537	1,943	870	471	819	533	4,067	362
3 歳	608	2,080	803	464	805	561	4,268	408
4 歳	579	2,054	922	488	788	582	4,154	376
5 ~ 9 歳	3,031	10,483	4,533	2,353	3,930	2,856	20,983	2,069
5 歳	593	2,066	805	471	792	541	4,032	369
6 歳	596	2,023	843	451	797	567	4,146	420
7 歳	614	2,033	924	426	762	588	4,204	407
8 歳	584	2,102	972	483	779	535	4,295	446
9 歳	644	2,259	989	522	800	625	4,306	427
10 ~ 14 歳	3,624	11,797	5,371	2,398	4,241	3,071	22,608	2,236
10 歳	732	2,347	1,056	473	829	599	4,491	465
11 歳	718	2,348	1,022	470	874	605	4,536	438
12 歳	659	2,269	1,085	512	804	611	4,462	454
13 歳	727	2,322	1,075	461	850	613	4,686	438
14 歳	788	2,511	1,133	482	884	643	4,433	441
15 ~ 19 歳	3,722	12,623	5,744	2,588	4,615	3,190	23,256	2,195
15 歳	746	2,349	1,106	499	819	661	4,398	433
16 歳	769	2,584	1,221	494	853	626	4,534	424
17 歳	808	2,574	1,197	530	930	652	4,609	435
18 歳	739	2,532	1,158	579	894	688	4,716	480
19 歳	660	2,584	1,062	486	1,119	563	4,999	423
20 ~ 24 歳	2,789	11,703	4,729	2,321	5,751	2,495	24,506	1,820
20 歳	562	2,532	1,009	451	1,173	509	5,125	375
21 歳	504	2,291	922	430	1,226	478	4,926	345
22 歳	556	2,444	936	457	1,228	499	4,762	362
23 歳	584	2,285	915	491	1,123	467	4,794	347
24 歳	583	2,151	947	492	1,001	542	4,899	391
25 ~ 29 歳	3,324	11,793	5,084	2,950	4,963	3,110	25,251	2,132
25 歳	629	2,276	906	553	961	558	4,878	439
26 歳	633	2,340	999	555	1,009	640	4,943	377
27 歳	653	2,450	1,103	628	996	629	5,097	419
28 歳	665	2,333	1,058	627	977	654	5,192	457
29 歳	744	2,394	1,018	587	1,020	629	5,141	440
30 ~ 34 歳	3,602	13,688	5,672	3,258	5,364	3,341	27,810	2,559
30 歳	692	2,480	1,148	631	988	634	5,180	476
31 歳	734	2,686	1,073	678	1,061	660	5,479	486
32 歳	729	2,744	1,121	643	1,046	672	5,617	523
33 歳	727	2,836	1,095	646	1,089	659	5,672	513
34 歳	720	2,942	1,235	660	1,180	716	5,862	561
35 ~ 39 歳	4,131	15,234	6,333	3,444	5,697	3,769	33,207	3,143
35 歳	783	2,805	1,169	615	1,138	760	6,270	555
36 歳	775	2,947	1,309	697	1,119	728	6,484	649
37 歳	850	3,170	1,284	733	1,166	785	6,871	629
38 歳	848	3,212	1,298	764	1,159	771	6,735	652
39 歳	875	3,100	1,273	635	1,115	725	6,847	658
40 ~ 44 歳	3,911	14,283	6,214	2,909	4,783	3,246	31,024	2,966
40 歳	782	2,861	1,239	627	1,002	664	6,492	606
41 歳	768	2,921	1,182	623	983	670	6,352	648
42 歳	767	2,893	1,269	566	918	660	6,245	605
43 歳	781	2,809	1,273	529	958	657	5,965	570
44 歳	813	2,799	1,251	564	922	595	5,970	537

男

年 齡	八女・筑後 圏域	久留米圏域	有明圏域	直方・鞍手 圏域	飯塚・嘉穂 圏域	田川圏域	北九州市	門司区
45～49歳	3,677	12,775	6,133	2,604	4,259	2,924	26,340	2,556
45歳	640	2,301	1,100	439	681	534	4,632	439
46歳	809	2,661	1,236	582	892	578	5,621	582
47歳	724	2,662	1,263	487	896	593	5,400	521
48歳	744	2,626	1,276	519	877	619	5,402	502
49歳	760	2,525	1,258	577	913	600	5,285	512
50～54歳	4,282	13,255	7,170	3,252	5,346	3,758	27,403	2,822
50歳	818	2,590	1,354	617	1,010	634	5,347	540
51歳	829	2,496	1,356	573	1,099	763	5,404	592
52歳	871	2,750	1,554	694	1,079	791	5,644	565
53歳	919	2,728	1,430	669	1,094	802	5,670	584
54歳	845	2,691	1,476	699	1,064	768	5,338	541
55～59歳	4,945	15,199	8,360	3,906	6,777	4,912	30,978	3,292
55歳	939	2,846	1,546	642	1,175	826	5,747	582
56歳	975	2,935	1,601	761	1,247	940	5,859	619
57歳	945	2,965	1,671	808	1,332	971	5,973	625
58歳	1,021	3,174	1,759	844	1,478	1,071	6,497	705
59歳	1,065	3,279	1,783	851	1,545	1,104	6,902	761
60～64歳	5,716	18,504	10,782	5,370	8,831	6,414	40,687	4,921
60歳	1,099	3,516	2,049	1,023	1,736	1,225	7,504	861
61歳	1,097	3,600	2,082	1,093	1,747	1,204	8,035	963
62歳	1,258	4,066	2,383	1,189	1,948	1,402	8,824	1,084
63歳	1,158	3,753	2,264	1,104	1,740	1,350	8,476	1,014
64歳	1,104	3,569	2,004	961	1,660	1,233	7,848	999
65～69歳	3,673	12,008	6,922	3,380	5,119	3,935	28,568	3,540
65歳	610	2,083	1,196	578	989	694	4,940	619
66歳	672	2,201	1,325	612	898	748	4,985	628
67歳	797	2,671	1,548	742	1,132	896	6,349	780
68歳	754	2,437	1,325	720	1,062	784	6,066	762
69歳	840	2,616	1,528	728	1,038	813	6,228	751
70～74歳	3,585	11,394	6,777	3,191	4,698	3,730	26,531	3,103
70歳	836	2,722	1,523	761	1,033	855	6,514	783
71歳	732	2,335	1,430	672	1,000	776	5,585	628
72歳	669	2,042	1,240	591	899	701	4,630	526
73歳	671	2,091	1,261	574	890	674	4,725	558
74歳	677	2,204	1,323	593	876	724	5,077	608
75～79歳	3,247	9,324	5,767	2,589	4,036	3,317	21,051	2,696
75歳	663	2,046	1,280	601	875	708	4,679	596
76歳	708	2,079	1,179	546	833	709	4,464	563
77歳	651	1,810	1,057	487	762	655	4,042	510
78歳	597	1,775	1,160	464	788	638	3,982	512
79歳	628	1,614	1,091	491	778	607	3,884	515
80～84歳	2,324	6,139	4,254	1,929	2,884	2,295	14,362	2,058
80歳	552	1,430	995	458	681	572	3,492	478
81歳	519	1,388	871	417	617	478	2,978	431
82歳	458	1,180	832	406	550	418	3,027	446
83歳	405	1,117	761	314	540	422	2,569	356
84歳	390	1,024	795	334	496	405	2,296	347
85～89歳	1,218	3,024	2,363	1,007	1,508	1,140	6,570	903
85歳	334	896	686	313	459	315	2,024	291
86歳	290	700	551	246	339	270	1,576	214
87歳	269	593	449	198	294	240	1,266	173
88歳	172	458	400	143	232	181	977	131
89歳	153	377	277	107	184	134	727	94
90～94歳	393	935	749	297	441	328	1,910	259
90歳	118	293	252	96	132	112	598	57
91歳	102	247	202	69	103	65	512	87
92歳	57	150	123	52	95	55	305	36
93歳	66	131	104	43	67	58	280	42
94歳	50	114	68	37	44	38	215	37
95～99歳	101	209	175	56	100	80	443	62
95歳	44	81	71	26	34	32	150	21
96歳	23	54	35	11	26	17	122	24
97歳	15	36	35	9	23	17	84	7
98歳	15	20	18	6	9	7	56	4
99歳	4	18	16	4	8	7	31	6
100歳以上	5	25	19	9	16	10	53	8
不詳	424	2,692	312	49	82	25	3,546	169
計算不能	-7	-17	-11	-7	-9	-8	-18	-2

第14表 市区町村、男女、年齢（各歳）別人口 - 平成23年10月1日現在 -

男

年 齡	若松区	戸畑区	小倉北区	小倉南区	八幡東区	八幡西区	福岡市	東区
總 数	39,740	29,345	85,357	102,173	33,103	120,963	699,866	143,816
世 帯 数	-	-	-	-	-	-	-	-
平 均 年 齡	44.9	44.2	44.4	42.6	46.7	43.4	40.6	40.1
年 齡 中 位 数	46.8	44.3	44.6	42.3	48.7	43.3	39.7	39.0
年 少 人 口	5,554	3,709	10,457	16,241	4,057	18,387	99,364	21,383
生 産 年 齡 人 口	25,158	19,161	55,135	65,409	20,295	76,898	484,541	98,971
老 年 人 口	8,968	6,368	17,383	20,297	8,633	25,210	104,751	21,368
年 少 人 口 指 数	22.1	19.4	19.0	24.8	20.0	23.9	20.5	21.6
老 年 人 口 指 数	35.6	33.2	31.5	31.0	42.5	32.8	21.6	21.6
從 属 人 口 指 数	57.7	52.6	50.5	55.9	62.5	56.7	42.1	43.2
老 年 化 指 数	161.5	171.7	166.2	125.0	212.8	137.1	105.4	99.9
0 ~ 4 歳	1,637	1,188	3,629	5,355	1,287	6,023	34,765	7,539
0 歳	284	261	816	1,078	244	1,263	7,321	1,576
1 歳	325	215	710	1,092	258	1,230	7,177	1,602
2 歳	315	236	686	1,052	276	1,140	6,815	1,459
3 歳	357	243	735	1,082	263	1,180	6,806	1,502
4 歳	356	233	682	1,051	246	1,210	6,646	1,400
5 ~ 9 歳	1,794	1,215	3,301	5,291	1,326	5,987	32,115	7,037
5 歳	314	236	652	998	253	1,210	6,443	1,483
6 歳	357	236	649	1,028	243	1,213	6,193	1,373
7 歳	332	265	685	1,064	289	1,162	6,402	1,405
8 歳	388	223	665	1,110	281	1,182	6,600	1,439
9 歳	403	255	650	1,091	260	1,220	6,477	1,337
10 ~ 14 歳	2,123	1,306	3,527	5,595	1,444	6,377	32,484	6,807
10 歳	429	254	693	1,093	269	1,288	6,720	1,390
11 歳	440	244	724	1,141	285	1,264	6,418	1,388
12 歳	367	273	680	1,115	332	1,241	6,404	1,366
13 歳	447	284	739	1,162	285	1,331	6,599	1,364
14 歳	440	251	691	1,084	273	1,253	6,343	1,299
15 ~ 19 歳	2,185	1,517	3,855	5,650	1,620	6,234	36,198	7,693
15 歳	416	252	677	1,144	267	1,209	6,409	1,396
16 歳	447	287	701	1,137	274	1,264	6,932	1,467
17 歳	445	257	761	1,054	364	1,293	6,627	1,372
18 歳	435	330	765	1,108	352	1,246	6,933	1,441
19 歳	442	391	951	1,207	363	1,222	9,297	2,017
20 ~ 24 歳	2,084	2,458	4,916	5,157	1,808	6,263	51,072	11,656
20 歳	431	431	1,076	1,122	375	1,315	10,580	2,421
21 歳	412	483	901	1,096	414	1,275	10,276	2,503
22 歳	381	522	885	1,021	365	1,226	10,306	2,525
23 歳	425	533	982	992	332	1,183	10,087	2,244
24 歳	435	489	1,072	926	322	1,264	9,823	1,963
25 ~ 29 歳	2,053	1,676	5,299	5,564	1,730	6,797	49,319	9,661
25 歳	437	378	1,035	1,005	326	1,258	9,838	1,998
26 歳	398	331	1,122	1,063	347	1,305	9,755	1,761
27 歳	417	336	1,038	1,172	344	1,371	9,799	1,937
28 歳	422	331	1,051	1,164	336	1,431	9,979	1,963
29 歳	379	300	1,053	1,160	377	1,432	9,948	2,002
30 ~ 34 歳	2,126	1,639	5,500	6,676	1,805	7,505	52,979	10,501
30 歳	389	321	1,036	1,235	348	1,375	10,169	1,944
31 歳	427	313	1,101	1,284	341	1,527	10,455	2,011
32 歳	415	318	1,092	1,362	376	1,531	10,544	2,084
33 歳	456	350	1,129	1,347	369	1,508	11,103	2,229
34 歳	439	337	1,142	1,448	371	1,564	10,708	2,233
35 ~ 39 歳	2,564	1,922	6,163	7,993	2,139	9,283	58,726	12,186
35 歳	490	323	1,206	1,547	397	1,752	11,239	2,274
36 歳	499	385	1,171	1,496	459	1,825	11,794	2,464
37 歳	501	409	1,271	1,684	458	1,919	11,903	2,448
38 歳	533	396	1,272	1,607	408	1,867	12,147	2,550
39 歳	541	409	1,243	1,659	417	1,920	11,643	2,450
40 ~ 44 歳	2,552	1,889	5,676	7,536	2,057	8,348	53,913	10,717
40 歳	527	379	1,190	1,624	426	1,740	11,443	2,284
41 歳	540	397	1,138	1,484	423	1,722	11,092	2,263
42 歳	477	404	1,149	1,532	421	1,657	10,723	2,091
43 歳	512	347	1,078	1,463	412	1,583	10,395	2,094
44 歳	496	362	1,121	1,433	375	1,646	10,260	1,985

男

年 齡	若松区	戸畑区	小倉北区	小倉南区	八幡東区	八幡西区	福岡市	東区
45 ~ 49 歳	2,265	1,701	5,065	6,020	1,762	6,971	44,784	8,925
45 歳	359	297	904	1,081	295	1,257	8,283	1,668
46 歳	445	345	1,089	1,333	371	1,456	9,926	1,983
47 歳	462	328	1,036	1,213	395	1,445	9,132	1,834
48 歳	497	370	1,021	1,227	346	1,439	8,819	1,764
49 歳	502	361	1,015	1,166	355	1,374	8,624	1,676
50 ~ 54 歳	2,634	1,814	5,147	5,881	1,925	7,180	41,925	8,263
50 歳	530	363	1,038	1,129	377	1,370	8,483	1,660
51 歳	514	322	1,006	1,162	350	1,458	8,428	1,619
52 歳	530	361	1,038	1,284	395	1,471	8,539	1,670
53 歳	537	410	1,081	1,179	400	1,479	8,426	1,698
54 歳	523	358	984	1,127	403	1,402	8,049	1,616
55 ~ 59 歳	2,913	1,947	5,892	6,528	2,301	8,105	44,020	8,850
55 歳	547	340	1,136	1,214	425	1,503	8,484	1,660
56 歳	547	368	1,086	1,275	464	1,500	8,696	1,720
57 歳	557	384	1,131	1,292	425	1,559	8,463	1,677
58 歳	608	398	1,207	1,364	499	1,716	9,118	1,901
59 歳	654	457	1,332	1,383	488	1,827	9,259	1,892
60 ~ 64 歳	3,782	2,598	7,622	8,404	3,148	10,212	51,605	10,519
60 歳	642	504	1,364	1,590	594	1,949	9,789	1,966
61 歳	811	504	1,498	1,620	602	2,037	10,284	2,125
62 歳	785	557	1,721	1,769	699	2,209	11,239	2,268
63 歳	790	546	1,575	1,767	700	2,084	10,480	2,152
64 歳	754	487	1,464	1,658	553	1,933	9,813	2,008
65 ~ 69 歳	2,562	1,797	5,252	5,964	2,222	7,231	32,896	6,729
65 歳	441	302	1,019	1,063	351	1,145	6,220	1,280
66 歳	426	312	961	1,047	379	1,232	6,144	1,279
67 歳	545	394	1,195	1,383	481	1,571	7,263	1,498
68 歳	577	387	1,056	1,179	519	1,586	6,535	1,327
69 歳	573	402	1,021	1,292	492	1,697	6,734	1,345
70 ~ 74 歳	2,382	1,687	4,475	5,562	2,248	7,074	27,512	5,675
70 歳	620	421	1,079	1,350	508	1,753	6,606	1,455
71 歳	489	362	986	1,175	468	1,477	5,819	1,236
72 歳	428	308	735	949	393	1,291	5,086	1,019
73 歳	403	302	815	1,001	422	1,224	4,902	957
74 歳	442	294	860	1,087	457	1,329	5,099	1,008
75 ~ 79 歳	1,920	1,385	3,667	4,354	1,908	5,121	21,799	4,389
75 歳	402	288	815	994	407	1,177	4,869	998
76 歳	389	298	773	953	406	1,082	4,658	940
77 歳	349	265	706	827	378	1,007	4,305	856
78 歳	386	284	673	798	376	953	4,064	823
79 歳	394	250	700	782	341	902	3,903	772
80 ~ 84 歳	1,291	942	2,487	2,680	1,366	3,538	13,585	2,750
80 歳	298	229	649	671	319	848	3,439	672
81 歳	257	190	476	568	288	768	2,886	597
82 歳	246	189	537	588	290	731	2,679	535
83 歳	253	183	445	457	239	636	2,424	485
84 歳	237	151	380	396	230	555	2,157	461
85 ~ 89 歳	589	405	1,112	1,251	683	1,627	6,597	1,351
85 歳	185	116	328	392	207	505	1,993	408
86 歳	134	90	282	301	158	397	1,595	328
87 歳	134	70	211	233	137	308	1,244	260
88 歳	74	81	163	193	100	235	1,000	208
89 歳	62	48	128	132	81	182	765	147
90 ~ 94 歳	181	121	300	385	169	495	1,839	359
90 歳	56	30	95	129	62	169	588	114
91 歳	54	46	65	91	43	126	471	96
92 歳	28	17	41	75	28	80	308	64
93 歳	26	15	55	53	27	62	264	47
94 歳	17	13	44	37	9	58	208	38
95 ~ 99 歳	37	30	80	90	34	110	473	104
95 歳	12	8	34	23	15	37	162	37
96 歳	11	11	13	28	8	27	138	26
97 歳	6	8	14	27	4	18	78	22
98 歳	4	3	13	8	4	20	55	15
99 歳	4	-	6	4	3	8	40	4
100歳以上	6	1	10	11	3	14	50	11
不詳	68	112	2,383	226	120	468	11,223	2,098
計算不能	-8	-5	-1	-	-2	-	-13	-4

第14表 市区町村、男女、年齢（各歳）別人口 - 平成23年10月1日現在 -

男

年 齡	博多区	中央区	南区	西区	城南区	早良区	大牟田市	久留米市
總 数	103,279	80,894	116,139	93,398	61,621	100,719	55,794	143,850
世 帯 数	-	-	-	-	-	-	-	-
平 均 年 齡	40.8	41.2	41.1	40.5	40.1	40.8	47.1	42.5
年 齡 中 位 数	39.2	40.3	40.3	39.8	38.5	40.5	50.5	42.3
年 少 人 口	11,075	9,111	17,270	15,625	8,546	16,354	7,205	21,381
生 産 年 齡 人 口	74,050	58,051	79,885	62,285	42,966	68,333	34,016	92,906
老 年 人 口	13,728	10,824	18,378	15,290	9,566	15,597	14,268	26,937
年 少 人 口 指 数	15.0	15.7	21.6	25.1	19.9	23.9	21.2	23.0
老 年 人 口 指 数	18.5	18.6	23.0	24.5	22.3	22.8	41.9	29.0
從 属 人 口 指 数	33.5	34.3	44.6	49.6	42.2	46.8	63.1	52.0
老 年 化 指 数	124.0	118.8	106.4	97.9	111.9	95.4	198.0	126.0
0 ~ 4 歳	4,371	3,496	5,863	5,335	2,869	5,292	2,248	7,082
0 歳	1,012	830	1,210	1,053	581	1,059	444	1,550
1 歳	926	750	1,190	1,084	604	1,021	483	1,460
2 歳	864	662	1,175	1,056	557	1,042	441	1,285
3 歳	802	616	1,172	1,066	540	1,108	399	1,438
4 歳	767	638	1,116	1,076	587	1,062	481	1,349
5 ~ 9 歳	3,433	2,751	5,507	5,165	2,809	5,413	2,259	6,799
5 歳	694	571	1,013	1,040	588	1,054	410	1,349
6 歳	672	511	1,090	983	519	1,045	422	1,319
7 歳	654	553	1,079	1,079	562	1,070	471	1,313
8 歳	725	554	1,142	1,037	557	1,146	473	1,337
9 歳	688	562	1,183	1,026	583	1,098	483	1,481
10 ~ 14 歳	3,271	2,864	5,900	5,125	2,868	5,649	2,698	7,500
10 歳	702	611	1,234	1,072	549	1,162	515	1,496
11 歳	665	562	1,144	1,014	560	1,085	511	1,485
12 歳	627	552	1,160	1,006	571	1,122	578	1,452
13 歳	638	563	1,221	1,039	617	1,157	535	1,459
14 歳	639	576	1,141	994	571	1,123	559	1,608
15 ~ 19 歳	4,580	3,405	6,202	5,210	3,483	5,625	2,841	8,270
15 歳	658	556	1,180	973	565	1,081	547	1,491
16 歳	771	649	1,286	998	585	1,176	605	1,684
17 歳	752	617	1,276	946	575	1,089	600	1,678
18 歳	916	683	1,179	977	655	1,082	555	1,649
19 歳	1,483	900	1,281	1,316	1,103	1,197	534	1,768
20 ~ 24 歳	8,630	5,393	6,764	6,181	6,874	5,574	2,402	8,332
20 歳	1,811	995	1,258	1,440	1,523	1,132	501	1,823
21 歳	1,647	905	1,298	1,224	1,634	1,065	484	1,624
22 歳	1,483	1,075	1,305	1,190	1,567	1,161	470	1,779
23 歳	1,826	1,139	1,392	1,175	1,241	1,070	476	1,625
24 歳	1,863	1,279	1,511	1,152	909	1,146	471	1,481
25 ~ 29 歳	9,110	6,761	8,041	5,586	3,991	6,169	2,623	8,193
25 歳	1,882	1,360	1,558	1,063	843	1,134	479	1,577
26 歳	1,855	1,378	1,653	1,072	772	1,264	509	1,631
27 歳	1,860	1,330	1,570	1,097	770	1,235	562	1,742
28 歳	1,815	1,338	1,675	1,185	799	1,204	545	1,611
29 歳	1,698	1,355	1,585	1,169	807	1,332	528	1,632
30 ~ 34 歳	8,554	7,020	8,890	6,440	4,268	7,306	2,912	9,393
30 歳	1,777	1,447	1,676	1,157	793	1,375	611	1,702
31 歳	1,801	1,428	1,753	1,246	783	1,433	548	1,858
32 歳	1,613	1,355	1,823	1,335	847	1,487	567	1,903
33 歳	1,784	1,437	1,839	1,310	938	1,566	547	1,955
34 歳	1,579	1,353	1,799	1,392	907	1,445	639	1,975
35 ~ 39 歳	8,891	6,918	9,919	7,795	4,794	8,223	3,218	10,420
35 歳	1,815	1,348	1,890	1,488	883	1,541	570	1,907
36 歳	1,804	1,331	1,970	1,571	943	1,711	659	2,044
37 歳	1,768	1,394	2,076	1,588	979	1,650	683	2,198
38 歳	1,716	1,428	2,074	1,652	1,023	1,704	663	2,192
39 歳	1,788	1,417	1,909	1,496	966	1,617	643	2,079
40 ~ 44 歳	7,703	6,680	9,156	7,307	4,415	7,935	3,154	9,559
40 歳	1,662	1,416	1,879	1,545	965	1,692	633	1,927
41 歳	1,646	1,373	1,888	1,453	915	1,554	608	1,970
42 歳	1,497	1,355	1,824	1,496	860	1,600	676	1,972
43 歳	1,483	1,256	1,807	1,384	847	1,524	640	1,861
44 歳	1,415	1,280	1,758	1,429	828	1,565	597	1,829

男

年 齡	博多区	中央区	南区	西区	城南区	早良区	大牟田市	久留米市
45 ~ 49 歳	6,458	5,721	7,569	5,997	3,576	6,538	3,061	8,355
45 歳	1,180	1,109	1,346	1,166	643	1,171	551	1,529
46 歳	1,446	1,279	1,735	1,247	774	1,462	613	1,734
47 歳	1,305	1,176	1,514	1,265	737	1,301	630	1,739
48 歳	1,302	1,066	1,508	1,213	669	1,297	634	1,716
49 歳	1,225	1,091	1,466	1,106	753	1,307	633	1,637
50 ~ 54 歳	6,313	5,104	7,079	5,328	3,456	6,382	3,644	8,667
50 歳	1,251	1,079	1,421	1,145	685	1,242	704	1,684
51 歳	1,299	1,059	1,463	1,025	687	1,276	679	1,672
52 歳	1,282	1,065	1,389	1,114	689	1,330	796	1,774
53 歳	1,277	989	1,438	1,043	686	1,295	713	1,755
54 歳	1,204	912	1,368	1,001	709	1,239	752	1,782
55 ~ 59 歳	6,453	5,265	7,454	5,609	3,655	6,734	4,316	9,711
55 歳	1,237	1,082	1,447	1,087	658	1,313	787	1,791
56 歳	1,295	1,107	1,477	1,094	716	1,287	816	1,903
57 歳	1,264	993	1,437	1,093	718	1,281	875	1,901
58 歳	1,305	1,032	1,504	1,151	819	1,406	919	1,994
59 歳	1,352	1,051	1,589	1,184	744	1,447	919	2,122
60 ~ 64 歳	7,358	5,784	8,811	6,832	4,454	7,847	5,845	12,006
60 歳	1,407	1,084	1,663	1,309	850	1,510	1,089	2,266
61 歳	1,501	1,166	1,721	1,296	898	1,577	1,147	2,378
62 歳	1,608	1,254	1,917	1,503	988	1,701	1,329	2,622
63 歳	1,460	1,189	1,840	1,418	853	1,568	1,242	2,436
64 歳	1,382	1,091	1,670	1,306	865	1,491	1,038	2,304
65 ~ 69 歳	4,539	3,485	5,622	4,546	2,964	5,011	3,664	7,711
65 歳	928	667	1,063	791	529	962	633	1,333
66 歳	840	642	1,017	838	586	942	684	1,414
67 歳	980	759	1,261	1,013	645	1,107	823	1,696
68 歳	903	692	1,124	895	608	986	677	1,593
69 歳	888	725	1,157	1,009	596	1,014	847	1,675
70 ~ 74 歳	3,639	2,801	4,744	4,091	2,492	4,070	3,599	7,163
70 歳	870	626	1,151	963	624	917	831	1,730
71 歳	760	617	996	828	500	882	751	1,477
72 歳	661	541	873	746	464	782	662	1,291
73 歳	634	505	838	776	463	729	662	1,312
74 歳	714	512	886	778	441	760	693	1,353
75 ~ 79 歳	2,765	2,194	3,968	3,229	2,042	3,212	2,927	5,800
75 歳	615	496	875	693	462	730	632	1,276
76 歳	590	482	832	724	451	639	597	1,287
77 歳	559	411	817	629	384	649	544	1,133
78 歳	522	421	691	590	395	622	609	1,091
79 歳	479	384	753	593	350	572	545	1,013
80 ~ 84 歳	1,719	1,448	2,414	2,014	1,278	1,962	2,276	3,678
80 歳	457	375	613	526	315	481	521	845
81 歳	362	273	509	458	278	409	483	849
82 歳	338	315	490	380	226	395	432	697
83 歳	285	246	427	365	253	363	419	662
84 歳	277	239	375	285	206	314	421	625
85 ~ 89 歳	768	673	1,186	1,010	610	999	1,263	1,877
85 歳	235	179	355	301	202	313	358	551
86 歳	185	179	266	245	147	245	293	424
87 歳	147	125	242	192	101	177	236	387
88 歳	118	100	174	159	95	146	225	287
89 歳	83	90	149	113	65	118	151	228
90 ~ 94 歳	224	185	333	310	145	283	422	578
90 歳	82	58	109	95	43	87	139	186
91 歳	37	61	81	79	35	82	104	144
92 歳	42	31	58	56	18	39	72	105
93 歳	34	24	44	49	24	42	57	81
94 歳	29	11	41	31	25	33	50	62
95 ~ 99 歳	64	37	102	84	28	54	108	116
95 歳	14	18	36	27	3	27	43	42
96 歳	27	12	24	25	12	12	22	29
97 歳	10	5	16	16	4	5	23	22
98 歳	7	1	12	7	7	6	11	13
99 歳	6	1	14	9	2	4	9	10
100歳以上	10	1	9	6	7	6	9	14
不詳	4,426	2,908	607	200	544	440	308	2,627
計算不能	-	-	-1	-2	-1	-5	-3	-1

第14表 市区町村、男女、年齢（各歳）別人口 - 平成23年10月1日現在 -

男

年 齡	直方市	飯塚市	田川市	柳川市	八女市	筑後市	大川市	行橋市
總 数	26,686	62,059	22,755	33,247	31,926	23,010	17,534	33,392
世 帯 数	-	-	-	-	-	-	-	-
平 均 年 齡	45.1	43.6	45.6	45.3	46.8	42.9	46.5	44.0
年 齡 中 位 数	46.4	43.8	47.9	47.3	49.9	43.3	48.7	44.6
年 少 人 口	3,796	8,664	3,276	4,661	4,313	3,758	2,273	4,956
生 産 年 齡 人 口	16,576	40,544	14,015	20,808	19,456	14,402	10,776	21,378
老 年 人 口	6,272	12,777	5,440	7,783	8,135	4,483	4,477	6,987
年 少 人 口 指 数	22.9	21.4	23.4	22.4	22.2	26.1	21.1	23.2
老 年 人 口 指 数	37.8	31.5	38.8	37.4	41.8	31.1	41.5	32.7
從 属 人 口 指 数	60.7	52.9	62.2	59.8	64.0	57.2	62.6	55.9
老 年 化 指 数	165.2	147.5	166.1	167.0	188.6	119.3	197.0	141.0
0 ~ 4 歳	1,326	2,933	1,110	1,427	1,219	1,191	614	1,577
0 歳	285	619	228	283	237	249	131	334
1 歳	263	556	207	284	262	225	132	285
2 歳	260	597	230	299	198	254	103	315
3 歳	244	595	218	269	264	246	119	353
4 歳	274	566	227	292	258	217	129	290
5 ~ 9 歳	1,246	2,802	1,018	1,495	1,364	1,179	735	1,602
5 歳	275	572	181	260	262	218	136	306
6 歳	228	579	216	281	256	235	138	287
7 歳	217	546	208	300	277	240	148	332
8 歳	242	558	199	323	282	220	148	352
9 歳	284	547	214	331	287	266	165	325
10 ~ 14 歳	1,224	2,929	1,148	1,739	1,730	1,388	924	1,777
10 歳	236	587	236	340	344	271	171	337
11 歳	263	606	239	356	337	277	195	356
12 歳	254	555	241	325	288	273	170	339
13 歳	216	575	202	340	362	274	201	366
14 歳	255	606	230	378	399	293	187	379
15 ~ 19 歳	1,317	3,314	1,196	1,928	1,903	1,258	999	1,774
15 歳	242	562	249	359	380	245	178	381
16 歳	258	608	231	411	392	275	226	341
17 歳	286	641	240	385	410	289	211	379
18 歳	294	664	254	401	388	232	213	364
19 歳	237	839	222	372	333	217	171	309
20 ~ 24 歳	1,191	4,620	967	1,604	1,239	1,012	848	1,372
20 歳	239	948	191	361	229	213	174	249
21 歳	212	997	189	299	219	186	164	258
22 歳	231	993	192	309	252	170	163	279
23 歳	256	903	190	303	258	228	165	288
24 歳	253	779	205	332	281	215	182	298
25 ~ 29 歳	1,490	3,625	1,166	1,611	1,529	1,233	823	1,845
25 歳	280	677	204	257	311	226	166	313
26 歳	272	752	238	327	306	234	180	335
27 歳	322	722	225	375	277	254	155	411
28 歳	333	705	264	322	287	251	151	400
29 歳	283	769	235	330	348	268	171	386
30 ~ 34 歳	1,736	3,964	1,316	1,828	1,593	1,380	922	2,108
30 歳	324	723	262	347	294	281	179	396
31 歳	368	769	235	343	334	262	173	433
32 歳	337	782	281	367	341	272	184	416
33 歳	349	818	262	368	325	271	177	401
34 歳	358	872	276	403	299	294	209	462
35 ~ 39 歳	1,816	4,153	1,510	2,033	1,790	1,631	971	2,426
35 歳	332	832	323	370	332	317	164	436
36 歳	344	825	280	426	314	322	184	468
37 歳	396	830	315	391	363	346	206	497
38 歳	413	841	313	413	380	322	200	528
39 歳	331	825	279	433	401	324	217	497
40 ~ 44 歳	1,600	3,481	1,274	2,052	1,760	1,552	1,118	2,330
40 歳	323	729	254	408	354	328	190	507
41 歳	352	727	265	385	322	332	214	458
42 歳	318	666	272	393	349	287	226	427
43 歳	289	690	254	430	356	290	247	498
44 歳	318	669	229	436	379	315	241	440

男

年 齡	直方市	飯塚市	田川市	柳川市	八女市	筑後市	大川市	行橋市
45～49歳	1,336	3,032	1,164	2,052	1,848	1,285	1,087	1,940
45歳	220	483	218	371	317	227	204	312
46歳	310	645	226	405	412	289	217	423
47歳	254	638	229	434	355	267	208	412
48歳	258	624	252	415	385	249	245	388
49歳	294	642	239	427	379	253	213	405
50～54歳	1,656	3,737	1,421	2,284	2,192	1,476	1,101	2,042
50歳	333	682	217	428	413	298	221	372
51歳	301	794	302	447	412	295	210	397
52歳	333	748	292	492	450	297	238	460
53歳	338	778	306	474	474	308	227	416
54歳	351	735	304	443	443	278	205	397
55～59歳	1,879	4,604	1,726	2,420	2,646	1,620	1,287	2,471
55歳	322	817	286	446	500	310	232	473
56歳	374	856	314	473	525	318	260	464
57歳	391	896	328	482	492	303	237	476
58歳	386	1,038	370	494	563	327	283	526
59歳	406	997	428	525	566	362	275	532
60～64歳	2,555	6,014	2,275	2,996	2,956	1,955	1,620	3,070
60歳	487	1,163	407	582	593	354	330	549
61歳	512	1,169	449	563	559	381	311	639
62歳	559	1,341	497	625	651	431	366	675
63歳	526	1,189	495	622	590	399	317	606
64歳	471	1,152	427	604	563	390	296	601
65～69歳	1,652	3,521	1,475	2,042	1,842	1,258	1,136	2,140
65歳	293	669	251	347	303	225	184	371
66歳	289	624	296	400	323	227	212	369
67歳	364	769	320	448	401	269	263	478
68歳	342	748	286	416	378	256	216	433
69歳	364	711	322	431	437	281	261	489
70～74歳	1,720	3,228	1,351	1,962	1,919	1,172	1,223	1,895
70歳	424	714	296	430	416	298	285	471
71歳	362	691	270	418	376	247	246	382
72歳	327	616	259	360	381	199	214	317
73歳	303	616	242	377	367	213	235	372
74歳	304	591	284	377	379	215	243	353
75～79歳	1,310	2,757	1,208	1,771	1,911	961	1,019	1,404
75歳	311	615	270	417	383	211	215	316
76歳	274	575	258	380	426	203	232	292
77歳	245	494	240	309	369	199	170	278
78歳	225	545	229	334	361	167	220	279
79歳	255	528	211	331	372	181	182	239
80～84歳	950	1,913	837	1,135	1,420	632	658	936
80歳	208	453	211	275	335	149	172	214
81歳	211	414	179	215	329	127	123	200
82歳	197	359	147	220	273	130	124	181
83歳	161	355	160	198	241	113	127	181
84歳	173	332	140	227	242	113	112	160
85～89歳	482	992	434	659	751	316	329	431
85歳	149	302	120	186	198	96	106	120
86歳	113	227	107	158	186	67	84	120
87歳	93	204	90	135	168	64	57	87
88歳	84	151	66	111	106	48	46	57
89歳	43	108	51	69	93	41	36	47
90～94歳	131	288	105	171	232	110	89	144
90歳	42	89	33	58	77	33	27	47
91歳	31	59	22	58	60	26	27	34
92歳	26	67	19	24	34	14	11	21
93歳	20	45	12	24	34	18	10	21
94歳	12	28	19	7	27	19	14	21
95～99歳	24	68	29	35	58	31	22	32
95歳	10	21	13	11	24	14	11	6
96歳	4	20	8	6	11	8	6	8
97歳	5	17	5	9	9	6	4	10
98歳	3	5	-	5	10	3	1	6
99歳	2	5	3	4	4	-	-	2
100歳以上	3	10	1	8	2	3	1	5
不詳	43	77	24	-	22	370	13	76
計算不能	-1	-3	-	-5	-	-3	-5	-5

第14表 市区町村、男女、年齢（各歳）別人口 - 平成23年10月1日現在 -

男

年 齡	豊前市	中間市	小郡市	筑紫野市	春日市	大野城市	宗像市	太宰府市
總 数	12,510	20,185	27,512	47,908	51,569	45,656	45,200	33,482
世 帯 数	-	-	-	-	-	-	-	-
平 均 年 齡	46.9	47.1	42.9	41.2	40.1	40.4	43.7	42.4
年 齡 中 位 数	49.5	50.5	43.4	40.8	40.3	40.0	44.3	41.4
年 少 人 口	1,711	2,566	4,593	7,867	9,166	7,747	6,625	5,287
生 産 年 齡 人 口	7,545	12,165	17,266	31,871	34,521	30,697	29,044	21,446
老 年 人 口	3,254	5,413	5,634	8,085	7,672	7,111	9,412	6,658
年 少 人 口 指 数	22.7	21.1	26.6	24.7	26.6	25.2	22.8	24.7
老 年 人 口 指 数	43.1	44.5	32.6	25.4	22.2	23.2	32.4	31.0
從 属 人 口 指 数	65.8	65.6	59.2	50.1	48.8	48.4	55.2	55.7
老 年 化 指 数	190.2	211.0	122.7	102.8	83.7	91.8	142.1	125.9
0 ~ 4 歳	514	782	1,286	2,559	2,735	2,686	2,107	1,886
0 歳	105	160	204	530	533	508	424	392
1 歳	113	148	255	495	518	544	411	397
2 歳	102	172	269	507	526	534	415	353
3 歳	92	144	270	502	595	538	424	391
4 歳	102	158	288	525	563	562	433	353
5 ~ 9 歳	586	834	1,540	2,546	3,062	2,464	2,190	1,678
5 歳	110	155	288	485	606	491	453	364
6 歳	103	150	300	499	573	489	419	304
7 歳	103	166	293	511	638	473	438	347
8 歳	120	176	318	521	615	486	446	334
9 歳	150	187	341	530	630	525	434	329
10 ~ 14 歳	611	950	1,767	2,762	3,369	2,597	2,328	1,723
10 歳	125	174	359	544	659	523	443	349
11 歳	123	194	355	539	720	533	460	342
12 歳	90	206	325	570	657	532	470	373
13 歳	142	199	356	538	676	526	434	334
14 歳	131	177	372	571	657	483	521	325
15 ~ 19 歳	601	1,102	1,764	2,854	3,293	2,642	2,419	1,646
15 歳	125	176	347	485	667	548	445	330
16 歳	134	223	350	569	709	581	468	350
17 歳	121	253	352	521	696	507	487	332
18 歳	114	232	354	604	600	519	489	306
19 歳	107	218	361	675	621	487	530	328
20 ~ 24 歳	465	832	1,358	2,944	2,583	2,295	2,659	1,944
20 歳	89	175	316	643	543	482	526	372
21 歳	93	131	272	631	494	451	559	397
22 歳	79	176	291	606	530	418	542	449
23 歳	94	176	244	539	512	462	555	380
24 歳	110	174	235	525	504	482	477	346
25 ~ 29 歳	605	1,031	1,314	2,608	2,852	2,694	2,503	1,886
25 歳	116	172	245	503	533	489	496	296
26 歳	114	192	254	529	571	503	470	372
27 歳	125	203	245	502	631	563	486	372
28 歳	128	228	283	521	536	594	541	411
29 歳	122	236	287	553	581	545	510	435
30 ~ 34 歳	666	1,062	1,537	3,167	3,280	3,371	2,834	2,388
30 歳	129	207	283	561	631	616	549	440
31 歳	122	213	304	628	587	642	551	432
32 歳	138	220	307	624	684	679	572	490
33 歳	128	209	308	695	671	711	577	487
34 歳	149	213	335	659	707	723	585	539
35 ~ 39 歳	824	1,267	1,876	3,842	4,158	4,023	2,987	2,782
35 歳	165	260	360	713	755	755	565	548
36 歳	169	245	346	765	724	831	593	512
37 歳	159	246	355	817	927	792	630	590
38 歳	165	252	412	783	902	854	597	567
39 歳	166	264	403	764	850	791	602	565
40 ~ 44 歳	761	1,146	1,837	3,432	4,225	3,684	2,818	2,369
40 歳	171	257	378	779	834	769	651	548
41 歳	155	224	377	737	837	751	556	483
42 歳	139	236	381	650	876	739	567	448
43 歳	118	215	354	614	830	681	533	453
44 歳	178	214	347	652	848	744	511	437

男

年 齡	豊前市	中間市	小郡市	筑紫野市	春日市	大野城市	宗像市	太宰府市
45 ~ 49 歳	685	961	1,683	2,625	3,539	2,960	2,502	1,803
45 歳	94	166	296	459	639	492	411	325
46 歳	151	192	344	599	729	701	529	389
47 歳	154	196	384	518	770	656	521	361
48 歳	151	219	324	533	722	553	497	368
49 歳	135	188	335	516	679	558	544	360
50 ~ 54 歳	729	1,138	1,716	2,918	3,417	2,825	2,898	1,683
50 歳	126	205	369	563	687	598	509	320
51 歳	150	241	282	583	699	541	586	341
52 歳	149	250	357	582	697	575	633	395
53 歳	163	217	364	602	669	552	581	322
54 歳	141	225	344	588	665	559	589	305
55 ~ 59 歳	929	1,567	1,937	3,400	3,367	2,867	3,353	2,020
55 歳	184	281	379	610	642	544	633	382
56 歳	147	311	347	643	698	582	598	389
57 歳	190	298	368	703	640	565	676	388
58 歳	203	332	422	697	711	573	703	428
59 歳	205	345	421	747	676	603	743	433
60 ~ 64 歳	1,280	2,059	2,244	4,081	3,807	3,336	4,071	2,925
60 歳	223	381	420	807	732	611	771	505
61 歳	256	414	390	794	741	677	804	567
62 歳	278	460	502	878	853	690	891	633
63 歳	251	459	482	781	735	715	813	611
64 歳	272	345	450	821	746	643	792	609
65 ~ 69 歳	863	1,555	1,593	2,689	2,481	2,256	2,936	2,165
65 歳	159	233	283	480	464	435	513	400
66 歳	130	279	293	527	489	407	529	423
67 歳	194	334	371	579	536	451	643	473
68 歳	193	340	318	558	504	471	600	429
69 歳	187	369	328	545	488	492	651	440
70 ~ 74 歳	836	1,439	1,451	2,119	2,120	1,952	2,367	1,780
70 歳	196	355	341	510	466	435	599	431
71 歳	199	329	293	471	479	417	514	388
72 歳	140	238	266	388	387	380	435	328
73 歳	169	253	238	377	391	338	400	320
74 歳	132	264	313	373	397	382	419	313
75 ~ 79 歳	712	1,064	1,235	1,583	1,580	1,460	1,768	1,269
75 歳	158	260	270	373	338	334	396	305
76 歳	156	209	280	354	331	316	344	260
77 歳	122	215	251	321	302	303	395	246
78 歳	144	193	230	271	293	252	312	238
79 歳	132	187	204	264	316	255	321	220
80 ~ 84 歳	493	837	849	1,047	943	893	1,384	855
80 歳	106	195	211	238	238	226	291	194
81 歳	112	177	192	230	226	194	308	188
82 歳	97	153	164	226	181	205	283	181
83 歳	97	168	157	182	163	142	275	140
84 歳	81	144	125	171	135	126	227	152
85 ~ 89 歳	249	407	358	469	392	401	686	418
85 歳	65	112	109	115	118	125	196	126
86 歳	72	89	88	118	92	106	183	106
87 歳	44	83	58	99	64	77	125	83
88 歳	42	65	49	83	71	56	92	51
89 歳	26	58	54	54	47	37	90	52
90 ~ 94 歳	80	100	118	144	120	118	215	138
90 歳	23	35	32	66	37	41	59	44
91 歳	21	33	33	33	20	25	62	37
92 歳	21	18	14	13	25	18	39	19
93 歳	9	11	18	16	18	17	31	20
94 歳	6	3	21	16	20	17	24	18
95 ~ 99 歳	21	10	27	29	30	28	47	31
95 歳	6	2	10	13	6	11	24	11
96 歳	5	3	10	7	5	10	10	10
97 歳	3	2	3	5	7	3	9	7
98 歳	6	2	3	1	8	2	3	2
99 歳	1	1	1	3	4	2	1	1
100歳以上	-	1	3	5	6	3	9	2
不詳	1	41	25	88	214	102	119	98
計算不能	-1	-	-6	-3	-4	-1	-	-7

第14表 市区町村、男女、年齢（各歳）別人口 - 平成23年10月1日現在 -

男

年 齢	古賀市	福津市	うきは市	宮若市	嘉麻市	朝倉市	みやま市	糸島市
総 数	27,744	25,757	14,714	13,658	19,035	26,049	18,744	46,252
世 帯 数	-	-	-	-	-	-	-	-
平 均 年 齢	41.9	45.4	45.3	45.8	46.5	45.8	47.8	43.3
年 齢 中 位 数	41.9	47.4	47.3	48.2	50.4	48.2	51.8	44.3
年 少 人 口	4,416	3,651	2,185	1,897	2,635	3,607	2,371	7,076
生 産 年 齢 人 口	18,380	15,977	9,132	8,552	11,729	16,301	11,397	29,962
老 年 人 口	4,907	6,127	3,387	3,207	4,672	6,112	4,975	9,130
年 少 人 口 指 数	24.0	22.9	23.9	22.2	22.5	22.1	20.8	23.6
老 年 人 口 指 数	26.7	38.3	37.1	37.5	39.8	37.5	43.7	30.5
従 属 人 口 指 数	50.7	61.2	61.0	59.7	62.3	59.6	64.5	54.1
老 年 化 指 数	111.1	167.8	155.0	169.1	177.3	169.4	209.8	129.0
0 ~ 4 歳	1,480	1,187	677	606	780	1,046	658	2,137
0 歳	297	244	144	110	152	218	132	358
1 歳	305	242	129	121	153	187	112	406
2 歳	290	221	139	119	153	186	130	416
3 歳	319	246	125	128	158	219	135	501
4 歳	269	234	140	128	164	236	149	456
5 ~ 9 歳	1,418	1,214	691	645	830	1,129	779	2,265
5 歳	278	221	148	128	159	215	135	440
6 歳	298	258	127	116	165	208	140	466
7 歳	281	259	128	118	157	219	153	446
8 歳	251	249	152	140	166	247	176	473
9 歳	310	227	136	143	183	240	175	440
10 ~ 14 歳	1,518	1,250	817	646	1,025	1,432	934	2,674
10 歳	325	225	161	128	181	295	201	536
11 歳	284	247	152	116	203	295	155	536
12 歳	293	261	168	137	207	249	182	538
13 歳	301	251	152	140	207	305	200	507
14 歳	315	266	184	125	227	288	196	557
15 ~ 19 歳	1,565	1,297	774	681	997	1,381	975	2,716
15 歳	293	271	152	128	205	265	200	540
16 歳	324	275	150	129	203	308	205	543
17 歳	317	252	165	138	208	300	212	534
18 歳	321	272	162	164	177	261	202	510
19 歳	310	227	145	122	204	247	156	589
20 ~ 24 歳	1,517	1,131	577	580	842	1,127	723	2,522
20 歳	326	225	103	97	164	201	147	569
21 歳	279	218	116	117	181	217	139	545
22 歳	314	230	105	123	173	210	157	484
23 歳	311	221	129	116	152	251	136	466
24 歳	287	237	124	127	172	248	144	458
25 ~ 29 歳	1,579	1,275	740	870	961	1,387	850	2,276
25 歳	299	247	148	165	202	275	170	461
26 歳	281	246	138	153	184	259	163	421
27 歳	331	257	166	184	199	271	166	463
28 歳	339	253	137	177	199	270	191	464
29 歳	329	272	151	191	177	312	160	467
30 ~ 34 歳	1,878	1,547	874	832	1,009	1,529	932	2,612
30 歳	358	297	157	160	192	303	190	458
31 歳	382	315	160	189	209	284	182	518
32 歳	341	307	166	177	197	309	187	538
33 歳	404	309	186	156	186	316	180	521
34 歳	393	319	205	150	225	317	193	577
35 ~ 39 歳	2,140	1,799	962	881	1,111	1,598	1,082	3,277
35 歳	377	359	177	165	229	310	229	665
36 歳	446	348	188	177	200	301	224	638
37 歳	438	369	200	188	252	309	210	636
38 歳	446	373	195	181	215	335	222	700
39 歳	433	350	202	170	215	343	197	638
40 ~ 44 歳	1,867	1,525	891	676	982	1,530	1,008	2,948
40 歳	425	318	172	173	203	335	198	645
41 歳	344	289	175	137	197	292	189	569
42 歳	371	280	158	116	185	302	200	571
43 歳	365	320	169	124	211	305	203	603
44 歳	362	318	217	126	186	296	218	560

男

年 齢	古賀市	福津市	うきは市	宮若市	嘉麻市	朝倉市	みやま市	糸島市
45～49歳	1,641	1,429	821	674	906	1,370	1,020	2,736
45歳	303	241	120	122	141	230	178	492
46歳	354	288	179	142	194	281	218	545
47歳	325	284	170	120	197	296	199	587
48歳	313	313	178	137	177	271	227	564
49歳	346	303	174	153	197	292	198	548
50～54歳	1,805	1,572	907	857	1,177	1,695	1,242	2,884
50歳	325	290	175	155	216	328	222	550
51歳	382	304	168	144	236	349	230	547
52歳	356	335	185	194	255	327	266	587
53歳	370	313	198	178	229	338	243	596
54歳	372	330	181	186	241	353	281	604
55～59歳	1,955	1,867	1,201	1,087	1,634	2,109	1,624	3,566
55歳	376	354	241	175	277	355	313	650
56歳	392	348	227	204	292	409	312	674
57歳	372	385	235	216	339	416	314	708
58歳	417	395	264	244	324	468	346	743
59歳	398	385	234	248	402	461	339	791
60～64歳	2,433	2,535	1,385	1,414	2,110	2,575	1,941	4,425
60歳	469	458	267	274	434	522	378	859
61歳	468	508	275	291	430	491	372	866
62歳	519	535	294	332	441	556	429	955
63歳	504	524	284	290	421	492	400	890
64歳	473	510	265	227	384	514	362	855
65～69歳	1,688	1,856	845	825	1,193	1,612	1,216	2,901
65歳	345	334	155	141	237	309	216	505
66歳	304	324	134	155	199	291	241	594
67歳	350	428	190	179	268	348	277	658
68歳	354	373	175	179	246	313	232	569
69歳	335	397	191	171	243	351	250	575
70～74歳	1,326	1,648	869	702	1,142	1,474	1,216	2,407
70歳	326	398	192	156	243	353	262	586
71歳	265	364	176	143	240	309	261	516
72歳	269	320	154	127	212	250	218	421
73歳	228	294	186	130	215	256	222	437
74歳	238	272	161	146	232	306	253	447
75～79歳	873	1,133	720	679	1,004	1,313	1,069	1,828
75歳	180	285	163	154	197	254	231	452
76歳	170	235	145	138	193	249	202	371
77歳	195	184	152	111	220	270	204	345
78歳	163	209	144	135	183	268	217	340
79歳	165	220	116	141	211	272	215	320
80～84歳	612	858	569	571	781	957	843	1,166
80歳	133	197	116	147	182	215	199	274
81歳	142	171	133	117	169	212	173	240
82歳	122	184	116	123	160	173	180	259
83歳	111	172	99	90	149	188	144	213
84歳	104	134	105	94	121	169	147	180
85～89歳	280	465	273	307	407	527	441	602
85歳	84	139	78	95	128	141	142	174
86歳	63	113	65	75	96	124	100	149
87歳	61	85	51	54	67	116	78	119
88歳	45	75	45	42	60	88	64	93
89歳	27	53	34	41	56	58	57	67
90～94歳	92	139	79	100	115	181	156	178
90歳	29	48	25	34	36	44	55	47
91歳	23	31	26	22	30	50	40	48
92歳	19	29	6	16	21	39	27	32
93歳	14	16	11	14	17	35	23	22
94歳	7	15	11	14	11	13	11	29
95～99歳	29	26	29	21	24	43	32	45
95歳	7	8	16	11	10	16	17	19
96歳	8	5	4	4	6	14	7	12
97歳	5	3	4	1	3	5	3	6
98歳	5	8	2	3	3	5	2	4
99歳	4	2	3	2	2	3	3	4
100歳以上	7	2	3	2	6	5	2	3
不詳	45	4	11	2	1	33	4	86
計算不能	-4	-2	-1	-	-2	-4	-3	-2

第14表 市区町村、男女、年齢（各歳）別人口 - 平成23年10月1日現在 -

男

年 齡	筑紫郡	那珂川町	糟屋郡	宇美町	篠栗町	志免町	須恵町	新宮町
總 数	24,234	24,234	105,541	19,463	14,990	21,368	12,643	12,338
世 帯 数	-	-	-	-	-	-	-	-
平 均 年 齡	39.5	39.5	40.3	42.3	40.8	39.8	42.3	38.1
年 齡 中 位 数	39.3	39.3	39.5	42.6	40.5	38.8	41.5	37.3
年 少 人 口	4,625	4,625	18,698	2,951	2,710	3,946	2,056	2,399
生 産 年 齡 人 口	15,999	15,999	70,110	13,404	9,744	14,043	8,196	8,313
老 年 人 口	3,588	3,588	16,584	3,108	2,539	3,370	2,393	1,625
年 少 人 口 指 数	28.9	28.9	26.7	22.0	27.8	28.1	25.1	28.9
老 年 人 口 指 数	22.4	22.4	23.7	23.2	26.1	24.0	29.2	19.5
從 属 人 口 指 数	51.3	51.3	50.3	45.2	53.9	52.1	54.3	48.4
老 年 化 指 数	77.6	77.6	88.7	105.3	93.7	85.4	116.4	67.7
0 ~ 4 歳	1,588	1,588	6,874	940	912	1,517	727	919
0 歳	291	291	1,427	166	183	320	137	197
1 歳	346	346	1,365	170	180	310	145	189
2 歳	306	306	1,325	194	160	283	145	170
3 歳	319	319	1,386	215	213	298	137	171
4 歳	326	326	1,371	195	176	306	163	192
5 ~ 9 歳	1,487	1,487	6,173	1,019	876	1,308	683	784
5 歳	305	305	1,310	229	171	279	143	157
6 歳	297	297	1,237	210	173	256	148	171
7 歳	310	310	1,276	199	193	259	124	174
8 歳	277	277	1,176	171	169	276	140	132
9 歳	298	298	1,174	210	170	238	128	150
10 ~ 14 歳	1,550	1,550	5,651	992	922	1,121	646	696
10 歳	317	317	1,111	197	173	209	122	147
11 歳	294	294	1,192	214	181	235	134	149
12 歳	330	330	1,139	184	185	239	119	155
13 歳	313	313	1,155	216	189	228	152	124
14 歳	296	296	1,054	181	194	210	119	121
15 ~ 19 歳	1,304	1,304	5,222	871	855	1,022	600	754
15 歳	299	299	1,057	172	192	224	118	132
16 歳	281	281	1,026	172	185	215	112	132
17 歳	269	269	1,068	158	171	212	132	143
18 歳	237	237	1,043	191	160	190	120	158
19 歳	218	218	1,028	178	147	181	118	189
20 ~ 24 歳	1,202	1,202	4,883	967	594	863	610	795
20 歳	241	241	954	179	113	148	102	199
21 歳	212	212	955	189	131	151	129	170
22 歳	257	257	997	192	126	175	123	185
23 歳	257	257	966	191	113	208	125	126
24 歳	235	235	1,011	216	111	181	131	115
25 ~ 29 歳	1,384	1,384	6,498	1,247	862	1,339	770	669
25 歳	252	252	1,092	209	167	215	126	118
26 歳	230	230	1,217	258	163	261	141	133
27 歳	280	280	1,364	264	175	276	164	147
28 歳	308	308	1,355	233	167	288	161	132
29 歳	314	314	1,470	283	190	299	178	139
30 ~ 34 歳	1,780	1,780	8,334	1,411	1,050	1,774	902	983
30 歳	320	320	1,539	265	202	323	164	168
31 歳	370	370	1,620	248	208	368	185	188
32 歳	347	347	1,619	285	188	331	197	201
33 歳	369	369	1,723	303	221	358	170	212
34 歳	374	374	1,833	310	231	394	186	214
35 ~ 39 歳	2,148	2,148	9,976	1,604	1,291	2,228	1,064	1,190
35 歳	380	380	1,900	299	241	412	223	223
36 歳	400	400	1,985	323	253	454	221	253
37 歳	438	438	2,085	343	256	464	219	234
38 歳	463	463	2,030	315	274	453	205	242
39 歳	467	467	1,976	324	267	445	196	238
40 ~ 44 歳	1,882	1,882	7,977	1,311	1,164	1,703	919	912
40 歳	418	418	1,721	241	256	378	212	209
41 歳	391	391	1,709	270	239	376	189	180
42 歳	358	358	1,571	271	230	317	172	187
43 歳	380	380	1,522	267	221	315	174	179
44 歳	335	335	1,454	262	218	317	172	157

男

年 齡	筑紫郡	那珂川町	糟屋郡	宇美町	篠栗町	志免町	須恵町	新宮町
45 ~ 49 歳	1,484	1,484	5,797	1,129	888	1,152	590	655
45 歳	246	246	1,113	218	187	236	114	119
46 歳	318	318	1,220	215	175	249	135	122
47 歳	325	325	1,175	226	171	244	112	142
48 歳	307	307	1,133	214	179	210	110	137
49 歳	288	288	1,156	256	176	213	119	135
50 ~ 54 歳	1,401	1,401	6,059	1,360	903	1,125	672	693
50 歳	274	274	1,176	222	197	224	130	144
51 歳	303	303	1,196	245	191	233	133	135
52 歳	304	304	1,257	305	146	233	153	138
53 歳	260	260	1,240	303	195	215	128	133
54 歳	260	260	1,190	285	174	220	128	143
55 ~ 59 歳	1,534	1,534	6,796	1,569	952	1,245	851	769
55 歳	301	301	1,205	264	161	223	158	132
56 歳	280	280	1,269	309	167	227	158	159
57 歳	298	298	1,398	316	201	275	173	150
58 歳	324	324	1,498	342	225	265	193	156
59 歳	331	331	1,426	338	198	255	169	172
60 ~ 64 歳	1,880	1,880	8,568	1,935	1,185	1,592	1,218	893
60 歳	358	358	1,668	410	242	283	228	196
61 歳	362	362	1,616	381	216	293	207	173
62 歳	404	404	1,842	405	243	372	284	164
63 歳	359	359	1,780	402	259	332	268	172
64 歳	397	397	1,662	337	225	312	231	188
65 ~ 69 歳	1,245	1,245	5,481	1,066	796	1,094	827	554
65 歳	224	224	996	194	135	204	146	115
66 歳	220	220	1,033	205	159	175	176	110
67 歳	285	285	1,209	248	180	226	173	118
68 歳	244	244	1,093	224	167	208	158	95
69 歳	272	272	1,150	195	155	281	174	116
70 ~ 74 歳	963	963	4,579	862	687	958	676	412
70 歳	250	250	1,157	226	165	254	178	98
71 歳	189	189	956	176	144	191	137	88
72 歳	195	195	828	136	136	171	132	84
73 歳	159	159	814	149	132	172	123	80
74 歳	170	170	824	175	110	170	106	62
75 ~ 79 歳	658	658	3,156	583	492	650	443	318
75 歳	159	159	728	131	108	154	94	74
76 歳	122	122	665	126	104	131	92	58
77 歳	147	147	609	110	96	123	94	59
78 歳	127	127	589	106	103	117	88	64
79 歳	103	103	565	110	81	125	75	63
80 ~ 84 歳	412	412	2,071	369	356	410	267	200
80 歳	105	105	500	93	84	89	67	53
81 歳	85	85	420	71	68	94	53	46
82 歳	90	90	442	77	79	94	53	39
83 歳	61	61	380	74	64	70	60	32
84 歳	71	71	329	54	61	63	34	30
85 ~ 89 歳	227	227	952	165	155	197	109	110
85 歳	63	63	275	51	41	61	31	25
86 歳	60	60	209	32	44	37	23	20
87 歳	39	39	196	28	31	51	22	26
88 歳	45	45	138	26	16	28	19	15
89 歳	20	20	134	28	23	20	14	24
90 ~ 94 歳	71	71	265	53	42	51	47	25
90 歳	24	24	76	12	14	15	11	8
91 歳	14	14	69	13	11	9	16	4
92 歳	13	13	57	7	10	17	6	9
93 歳	9	9	37	12	5	4	9	2
94 歳	11	11	26	9	2	6	5	2
95 ~ 99 歳	8	8	71	9	9	8	23	6
95 歳	2	2	26	3	5	2	8	1
96 歳	3	3	20	3	2	3	7	2
97 歳	-	-	14	2	1	2	4	3
98 歳	3	3	7	1	-	1	2	-
99 歳	-	-	4	-	1	-	2	-
100歳以上	4	4	9	1	2	2	1	-
不詳	22	22	172	3	-	12	4	3
計算不能	-	-	-23	-3	-3	-3	-6	-2

第14表 市区町村、男女、年齢（各歳）別人口 - 平成23年10月1日現在 -

男

年 齡	久山町	粕屋町	遠賀郡	芦屋町	水巻町	岡垣町	遠賀町	鞍手郡
總 数	3,961	20,778	45,345	7,465	13,823	15,063	8,994	11,887
世 帯 数	-	-	-	-	-	-	-	-
平 均 年 齡	43.1	38.3	45.0	42.5	45.5	45.4	45.9	47.1
年 齡 中 位 数	42.6	37.7	46.6	41.4	48.3	47.2	48.3	50.8
年 少 人 口	682	3,954	6,278	1,128	1,669	2,329	1,152	1,436
生 産 年 齡 人 口	2,439	13,971	27,963	4,819	8,483	9,026	5,635	7,474
老 年 人 口	842	2,707	10,387	1,513	2,978	3,696	2,200	2,979
年 少 人 口 指 数	28.0	28.3	22.5	23.4	19.7	25.8	20.4	19.2
老 年 人 口 指 数	34.5	19.4	37.1	31.4	35.1	40.9	39.0	39.9
從 属 人 口 指 数	62.5	47.7	59.6	54.8	54.8	66.8	59.5	59.1
老 年 化 指 数	123.5	68.5	165.5	134.1	178.4	158.7	191.0	207.5
0 ~ 4 歳	222	1,637	1,964	315	571	663	415	446
0 歳	29	395	392	62	131	121	78	88
1 歳	40	331	381	68	115	114	84	88
2 歳	54	319	397	58	103	141	95	92
3 歳	52	300	403	64	116	150	73	92
4 歳	47	292	391	63	106	137	85	86
5 ~ 9 歳	246	1,257	2,042	362	500	823	357	462
5 歳	51	280	405	61	95	176	73	68
6 歳	39	240	405	74	109	150	72	107
7 歳	59	268	406	66	93	176	71	91
8 歳	51	237	403	90	95	146	72	101
9 歳	46	232	423	71	108	175	69	95
10 ~ 14 歳	214	1,060	2,272	451	598	843	380	528
10 歳	41	222	430	93	99	161	77	109
11 歳	43	236	458	78	104	201	75	91
12 歳	51	206	466	100	140	150	76	121
13 歳	45	201	470	95	112	176	87	105
14 歳	34	195	448	85	143	155	65	102
15 ~ 19 歳	206	914	2,409	451	731	778	449	590
15 歳	39	180	473	83	128	176	86	129
16 歳	36	174	494	78	158	167	91	107
17 歳	45	207	465	80	151	150	84	106
18 歳	44	180	486	97	158	138	93	121
19 歳	42	173	491	113	136	147	95	127
20 ~ 24 歳	175	879	2,087	505	618	556	408	550
20 歳	30	183	397	71	124	114	88	115
21 歳	32	153	398	76	113	121	88	101
22 歳	35	161	421	131	117	103	70	103
23 歳	35	168	460	105	146	120	89	119
24 歳	43	214	411	122	118	98	73	112
25 ~ 29 歳	177	1,434	2,402	490	722	693	497	590
25 歳	33	224	478	119	156	113	90	108
26 歳	28	233	476	103	140	144	89	130
27 歳	28	310	440	88	125	137	90	122
28 歳	45	329	498	88	148	148	114	117
29 歳	43	338	510	92	153	151	114	113
30 ~ 34 歳	272	1,942	2,684	464	821	819	580	690
30 歳	43	374	537	100	162	157	118	147
31 歳	55	368	533	86	161	184	102	121
32 歳	44	373	513	94	153	150	116	129
33 歳	64	395	556	96	180	167	113	141
34 歳	66	432	545	88	165	161	131	152
35 ~ 39 歳	333	2,266	2,982	520	831	1,015	616	747
35 歳	62	440	597	108	179	186	124	118
36 歳	68	413	606	98	181	191	136	176
37 歳	73	496	598	108	172	212	106	149
38 歳	76	465	579	90	149	210	130	170
39 歳	54	452	602	116	150	216	120	134
40 ~ 44 歳	237	1,731	2,728	521	749	966	492	633
40 歳	46	379	630	114	183	226	107	131
41 歳	57	398	579	111	154	208	106	134
42 歳	53	341	501	87	156	166	92	132
43 歳	40	326	492	101	107	178	106	116
44 歳	41	287	526	108	149	188	81	120

男

年 齡	久山町	粕屋町	遠賀郡	芦屋町	水巻町	岡垣町	遠賀町	鞍手郡
45 ~ 49 歳	203	1,180	2,363	403	681	834	445	594
45 歳	36	203	392	66	99	148	79	97
46 歳	52	272	512	91	130	189	102	130
47 歳	47	233	468	83	139	158	88	113
48 歳	35	248	523	81	161	190	91	124
49 歳	33	224	468	82	152	149	85	130
50 ~ 54 歳	217	1,089	2,729	408	903	877	541	739
50 歳	42	217	529	81	175	163	110	129
51 歳	40	219	556	104	187	164	101	128
52 歳	45	237	561	69	192	189	111	167
53 歳	45	221	555	84	169	181	121	153
54 歳	45	195	528	70	180	180	98	162
55 ~ 59 歳	261	1,149	3,340	464	1,030	1,130	716	940
55 歳	54	213	550	81	179	180	110	145
56 歳	36	213	644	78	208	223	135	183
57 歳	58	225	644	84	202	217	141	201
58 歳	49	268	724	109	213	252	150	214
59 歳	64	230	778	112	228	258	180	197
60 ~ 64 歳	358	1,387	4,239	593	1,397	1,358	891	1,401
60 歳	60	249	790	110	254	254	172	262
61 歳	72	274	846	115	271	272	188	290
62 歳	77	297	978	142	321	314	201	298
63 歳	62	285	837	127	291	250	169	288
64 歳	87	282	788	99	260	268	161	263
65 ~ 69 歳	244	900	3,071	392	926	1,053	700	903
65 歳	46	156	522	82	155	169	116	144
66 歳	46	162	501	56	171	164	110	168
67 歳	55	209	685	90	194	246	155	199
68 歳	46	195	630	70	184	223	153	199
69 歳	51	178	733	94	222	251	166	193
70 ~ 74 歳	209	775	2,822	441	812	942	627	769
70 歳	53	183	696	99	232	211	154	181
71 歳	60	160	620	96	163	220	141	167
72 歳	34	135	509	79	126	190	114	137
73 歳	18	140	505	97	132	179	97	141
74 歳	44	157	492	70	159	142	121	143
75 ~ 79 歳	177	493	2,004	320	583	681	420	600
75 歳	48	119	471	67	144	151	109	136
76 歳	41	113	407	68	130	127	82	134
77 歳	32	95	374	56	97	141	80	131
78 歳	26	85	384	72	96	131	85	104
79 歳	30	81	368	57	116	131	64	95
80 ~ 84 歳	121	348	1,494	212	410	604	268	408
80 歳	34	80	332	54	96	122	60	103
81 歳	16	72	301	41	78	129	53	89
82 歳	28	72	322	52	85	132	53	86
83 歳	20	60	296	39	73	123	61	63
84 歳	23	64	243	26	78	98	41	67
85 ~ 89 歳	73	143	736	102	191	311	132	218
85 歳	19	47	210	33	62	81	34	69
86 歳	22	31	186	27	46	76	37	58
87 歳	15	23	158	17	35	76	30	51
88 歳	11	23	100	12	27	46	15	17
89 歳	6	19	82	13	21	32	16	23
90 ~ 94 歳	15	32	216	38	49	86	43	66
90 歳	5	11	70	14	18	24	14	20
91 歳	7	9	54	7	8	31	8	16
92 歳	2	6	30	4	10	9	7	10
93 歳	1	4	38	11	6	12	9	9
94 歳	-	2	24	2	7	10	5	11
95 ~ 99 歳	3	13	39	7	7	16	9	11
95 歳	1	6	12	2	1	7	2	5
96 歳	-	3	10	2	4	2	2	3
97 歳	1	1	6	-	1	3	2	3
98 歳	1	2	5	2	-	1	2	-
99 歳	-	1	6	1	1	3	1	-
100歳以上	-	3	5	1	-	3	1	4
不 詳	-	150	721	5	696	12	8	4
計 算 不 能	-2	-4	-4	-	-3	-	-1	-6

第14表 市区町村、男女、年齢（各歳）別人口 - 平成23年10月1日現在 -

男

年 齡	小竹町	鞍手町	嘉穂郡	桂川町	朝倉郡	筑前町	東峰村	三井郡
總 数	3,897	7,990	6,352	6,352	14,813	13,714	1,099	7,177
世 帯 数	-	-	-	-	-	-	-	-
平 均 年 齡	47.3	47.0	45.1	45.1	44.5	44.0	50.9	42.8
年 齡 中 位 数	51.0	50.8	48.0	48.0	46.4	45.4	55.8	43.3
年 少 人 口	466	970	886	886	2,172	2,047	125	1,126
生 産 年 齡 人 口	2,426	5,048	4,113	4,113	9,524	8,882	642	4,701
老 年 人 口	1,009	1,970	1,353	1,353	3,113	2,781	332	1,343
年 少 人 口 指 数	19.2	19.2	21.5	21.5	22.8	23.0	19.5	24.0
老 年 人 口 指 数	41.6	39.0	32.9	32.9	32.7	31.3	51.7	28.6
從 属 人 口 指 数	60.8	58.2	54.4	54.4	55.5	54.4	71.2	52.5
老 年 化 指 数	216.5	203.1	152.7	152.7	143.3	135.9	265.6	119.3
0 ~ 4 歳	145	301	301	301	665	627	38	382
0 歳	25	63	63	63	134	124	10	88
1 歳	23	65	59	59	139	134	5	88
2 歳	36	56	69	69	124	116	8	69
3 歳	31	61	52	52	143	131	12	62
4 歳	30	56	58	58	125	122	3	75
5 ~ 9 歳	154	308	298	298	724	681	43	348
5 歳	27	41	61	61	133	123	10	74
6 歳	37	70	53	53	118	110	8	66
7 歳	32	59	59	59	145	141	4	68
8 歳	30	71	55	55	160	152	8	74
9 歳	28	67	70	70	168	155	13	66
10 ~ 14 歳	167	361	287	287	783	739	44	396
10 歳	30	79	61	61	155	145	10	77
11 歳	27	64	65	65	167	161	6	80
12 歳	51	70	42	42	147	139	8	71
13 歳	32	73	68	68	165	154	11	84
14 歳	27	75	51	51	149	140	9	84
15 ~ 19 歳	187	403	304	304	835	778	57	445
15 歳	38	91	52	52	184	171	13	101
16 歳	36	71	42	42	168	154	14	84
17 歳	32	74	81	81	180	168	12	98
18 歳	44	77	53	53	157	146	11	88
19 歳	37	90	76	76	146	139	7	74
20 ~ 24 歳	180	370	289	289	579	545	34	341
20 歳	45	70	61	61	131	124	7	67
21 歳	35	66	48	48	112	104	8	65
22 歳	38	65	62	62	110	106	4	72
23 歳	31	88	68	68	109	100	9	74
24 歳	31	81	50	50	117	111	6	63
25 ~ 29 歳	208	382	377	377	751	720	31	379
25 歳	35	73	82	82	111	105	6	73
26 歳	48	82	73	73	174	164	10	78
27 歳	43	79	75	75	156	146	10	78
28 歳	42	75	73	73	164	160	4	76
29 歳	40	73	74	74	146	145	1	74
30 ~ 34 歳	229	461	391	391	945	901	44	494
30 歳	53	94	73	73	173	162	11	85
31 歳	41	80	83	83	171	162	9	103
32 歳	39	90	67	67	205	197	8	90
33 歳	43	98	85	85	213	209	4	108
34 歳	53	99	83	83	183	171	12	108
35 ~ 39 歳	244	503	433	433	1,020	970	50	494
35 歳	45	73	77	77	181	171	10	94
36 歳	59	117	94	94	208	195	13	92
37 歳	49	100	84	84	201	195	6	97
38 歳	45	125	103	103	204	192	12	107
39 歳	46	88	75	75	226	217	9	104
40 ~ 44 歳	204	429	320	320	887	842	45	463
40 歳	38	93	70	70	176	168	8	102
41 歳	40	94	59	59	183	179	4	101
42 歳	37	95	67	67	194	183	11	85
43 歳	41	75	57	57	148	139	9	91
44 歳	48	72	67	67	186	173	13	84

男

年 齡	小竹町	鞍手町	嘉穂郡	桂川町	朝倉郡	筑前町	東峰村	三井郡
45 ~ 49 歳	197	397	321	321	829	775	54	420
45 歳	36	61	57	57	140	131	9	75
46 歳	43	87	53	53	177	161	16	94
47 歳	38	75	61	61	180	175	5	78
48 歳	41	83	76	76	175	158	17	87
49 歳	39	91	74	74	157	150	7	86
50 ~ 54 歳	228	511	432	432	1,009	922	87	456
50 歳	34	95	112	112	201	182	19	67
51 歳	41	87	69	69	173	160	13	85
52 歳	57	110	76	76	196	181	15	111
53 歳	43	110	87	87	220	197	23	94
54 歳	53	109	88	88	219	202	17	99
55 ~ 59 歳	318	622	539	539	1,190	1,068	122	570
55 歳	54	91	81	81	233	207	26	100
56 歳	65	118	99	99	231	203	28	107
57 歳	72	129	97	97	235	207	28	118
58 歳	67	147	116	116	241	220	21	122
59 歳	60	137	146	146	250	231	19	123
60 ~ 64 歳	431	970	707	707	1,479	1,361	118	639
60 歳	87	175	139	139	284	260	24	124
61 歳	82	208	148	148	300	277	23	128
62 歳	102	196	166	166	326	303	23	146
63 歳	86	202	130	130	278	251	27	112
64 歳	74	189	124	124	291	270	21	129
65 ~ 69 歳	281	622	405	405	905	841	64	363
65 歳	42	102	83	83	185	177	8	64
66 歳	59	109	75	75	149	140	9	69
67 歳	64	135	95	95	198	181	17	77
68 歳	48	151	68	68	186	171	15	65
69 歳	68	125	84	84	187	172	15	88
70 ~ 74 歳	255	514	328	328	785	714	71	333
70 歳	60	121	76	76	192	178	14	79
71 歳	53	114	69	69	166	151	15	70
72 歳	52	85	71	71	141	124	17	64
73 歳	44	97	59	59	142	128	14	62
74 歳	46	97	53	53	144	133	11	58
75 ~ 79 歳	207	393	275	275	649	563	86	288
75 歳	54	82	63	63	141	129	12	77
76 歳	39	95	65	65	140	116	24	62
77 歳	48	83	48	48	124	112	12	51
78 歳	40	64	60	60	120	97	23	48
79 歳	26	69	39	39	124	109	15	50
80 ~ 84 歳	147	261	190	190	441	385	56	212
80 歳	40	63	46	46	106	99	7	55
81 歳	31	58	34	34	95	82	13	50
82 歳	25	61	31	31	86	68	18	39
83 歳	24	39	36	36	83	77	6	38
84 歳	27	40	43	43	71	59	12	30
85 ~ 89 歳	82	136	109	109	240	198	42	101
85 歳	24	45	29	29	70	50	20	29
86 歳	17	41	16	16	55	46	9	23
87 歳	20	31	23	23	41	37	4	21
88 歳	9	8	21	21	41	36	5	16
89 歳	12	11	20	20	33	29	4	12
90 ~ 94 歳	30	36	38	38	77	66	11	36
90 歳	13	7	7	7	33	29	4	9
91 歳	7	9	14	14	18	13	5	10
92 歳	5	5	7	7	9	9	-	6
93 歳	1	8	5	5	10	10	-	7
94 歳	4	7	5	5	7	5	2	4
95 ~ 99 歳	6	5	8	8	15	13	2	8
95 歳	3	2	3	3	5	5	-	1
96 歳	1	2	-	-	2	2	-	2
97 歳	2	1	3	3	4	3	1	1
98 歳	-	-	1	1	3	2	1	1
99 歳	-	-	1	1	1	1	-	3
100歳以上	1	3	-	-	1	1	-	2
不 詳	-	4	4	4	5	5	-	10
計 算 不 能	-4	-2	-4	-4	-1	-1	-	-3

第14表 市区町村、男女、年齢（各歳）別人口 - 平成23年10月1日現在 -

男

年 齢	大刀洗町	三潯郡	大木町	八女郡	広川町	田川郡	香春町	添田町
総 数	7,177	6,725	6,725	9,685	9,685	37,932	5,246	4,940
世 帯 数	-	-	-	-	-	-	-	-
平 均 年 齢	42.8	42.5	42.5	42.8	42.8	46.3	48.3	49.4
年 齢 中 位 数	43.3	43.1	43.1	42.9	42.9	50.2	53.3	54.7
年 少 人 口	1,126	1,164	1,164	1,488	1,488	5,400	673	612
生 産 年 齢 人 口	4,701	4,276	4,276	6,241	6,241	23,144	3,118	2,880
老 年 人 口	1,343	1,280	1,280	1,928	1,928	9,395	1,455	1,450
年 少 人 口 指 数	24.0	27.2	27.2	23.8	23.8	23.3	21.6	21.2
老 年 人 口 指 数	28.6	29.9	29.9	30.9	30.9	40.6	46.7	50.3
従 属 人 口 指 数	52.5	57.2	57.2	54.7	54.7	63.9	68.2	71.6
老 年 化 指 数	119.3	110.0	110.0	129.6	129.6	174.0	216.2	236.9
0 ~ 4 歳	382	401	401	494	494	1,639	202	170
0 歳	88	87	87	97	97	324	41	22
1 歳	88	97	97	110	110	314	37	40
2 歳	69	78	78	85	85	303	40	33
3 歳	62	66	66	98	98	343	49	36
4 歳	75	73	73	104	104	355	35	39
5 ~ 9 歳	348	370	370	488	488	1,838	223	210
5 歳	74	71	71	113	113	360	42	29
6 歳	66	73	73	105	105	351	32	52
7 歳	68	83	83	97	97	380	50	47
8 歳	74	73	73	82	82	336	42	34
9 歳	66	70	70	91	91	411	57	48
10 ~ 14 歳	396	393	393	506	506	1,923	248	232
10 歳	77	83	83	117	117	363	57	42
11 歳	80	81	81	104	104	366	44	45
12 歳	71	83	83	98	98	370	44	50
13 歳	84	70	70	91	91	411	52	45
14 歳	84	76	76	96	96	413	51	50
15 ~ 19 歳	445	371	371	561	561	1,994	257	229
15 歳	101	80	80	121	121	412	59	38
16 歳	84	90	90	102	102	395	48	44
17 歳	98	70	70	109	109	412	54	56
18 歳	88	66	66	119	119	434	59	50
19 歳	74	65	65	110	110	341	37	41
20 ~ 24 歳	341	247	247	538	538	1,528	175	146
20 歳	67	49	49	120	120	318	34	32
21 歳	65	50	50	99	99	289	37	22
22 歳	72	34	34	134	134	307	36	27
23 歳	74	48	48	98	98	277	32	29
24 歳	63	66	66	87	87	337	36	36
25 ~ 29 歳	379	344	344	562	562	1,944	218	225
25 歳	73	67	67	92	92	354	39	43
26 歳	78	59	59	93	93	402	49	54
27 歳	78	64	64	122	122	404	43	45
28 歳	76	75	75	127	127	390	39	45
29 歳	74	79	79	128	128	394	48	38
30 ~ 34 歳	494	468	468	629	629	2,025	287	239
30 歳	85	74	74	117	117	372	61	42
31 歳	103	88	88	138	138	425	53	39
32 歳	90	94	94	116	116	391	56	58
33 歳	108	102	102	131	131	397	55	48
34 歳	108	110	110	127	127	440	62	52
35 ~ 39 歳	494	511	511	710	710	2,259	286	267
35 歳	94	103	103	134	134	437	56	49
36 歳	92	93	93	139	139	448	67	52
37 歳	97	114	114	141	141	470	48	58
38 歳	107	106	106	146	146	458	67	50
39 歳	104	95	95	150	150	446	48	58
40 ~ 44 歳	463	415	415	599	599	1,972	263	243
40 歳	102	92	92	100	100	410	62	49
41 歳	101	84	84	114	114	405	64	41
42 歳	85	71	71	131	131	388	53	42
43 歳	91	87	87	135	135	403	44	61
44 歳	84	81	81	119	119	366	40	50

男

年 齡	大刀洗町	三潯郡	大木町	八女郡	広川町	田川郡	香春町	添田町
45 ~ 49 歳	420	409	409	544	544	1,760	232	216
45 歳	75	77	77	96	96	316	37	56
46 歳	94	93	93	108	108	352	45	33
47 歳	78	83	83	102	102	364	49	34
48 歳	87	76	76	110	110	367	57	42
49 歳	86	80	80	128	128	361	44	51
50 ~ 54 歳	456	408	408	614	614	2,337	358	314
50 歳	67	74	74	107	107	417	62	58
51 歳	85	79	79	122	122	461	72	61
52 歳	111	85	85	124	124	499	74	74
53 歳	94	90	90	137	137	496	70	61
54 歳	99	80	80	124	124	464	80	60
55 ~ 59 歳	570	493	493	679	679	3,186	446	438
55 歳	100	103	103	129	129	540	72	76
56 歳	107	91	91	132	132	626	97	91
57 歳	118	106	106	150	150	643	91	84
58 歳	122	89	89	131	131	701	93	94
59 歳	123	104	104	137	137	676	93	93
60 ~ 64 歳	639	610	610	805	805	4,139	596	563
60 歳	124	109	109	152	152	818	122	121
61 歳	128	118	118	157	157	755	113	95
62 歳	146	136	136	176	176	905	108	108
63 歳	112	122	122	169	169	855	131	119
64 歳	129	125	125	151	151	806	122	120
65 ~ 69 歳	363	360	360	573	573	2,460	393	328
65 歳	64	64	64	82	82	443	73	76
66 歳	69	79	79	122	122	452	70	60
67 歳	77	74	74	127	127	576	93	67
68 歳	65	70	70	120	120	498	91	65
69 歳	88	73	73	122	122	491	66	60
70 ~ 74 歳	333	355	355	494	494	2,379	363	383
70 歳	79	95	95	122	122	559	82	83
71 歳	70	73	73	109	109	506	71	78
72 歳	64	53	53	89	89	442	76	75
73 歳	62	58	58	91	91	432	60	84
74 歳	58	76	76	83	83	440	74	63
75 ~ 79 歳	288	262	262	375	375	2,109	326	343
75 歳	77	45	45	69	69	438	74	66
76 歳	62	73	73	79	79	451	69	71
77 歳	51	53	53	83	83	415	56	62
78 歳	48	42	42	69	69	409	66	67
79 歳	50	49	49	75	75	396	61	77
80 ~ 84 歳	212	173	173	272	272	1,458	219	232
80 歳	55	31	31	68	68	361	51	58
81 歳	50	41	41	63	63	299	48	42
82 歳	39	40	40	55	55	271	44	47
83 歳	38	34	34	51	51	262	35	46
84 歳	30	27	27	35	35	265	41	39
85 ~ 89 歳	101	86	86	151	151	706	110	121
85 歳	29	23	23	40	40	195	23	35
86 歳	23	16	16	37	37	163	31	25
87 歳	21	19	19	37	37	150	25	29
88 歳	16	15	15	18	18	115	20	23
89 歳	12	13	13	19	19	83	11	9
90 ~ 94 歳	36	35	35	51	51	223	36	36
90 歳	9	14	14	8	8	79	10	10
91 歳	10	7	7	16	16	43	6	9
92 歳	6	8	8	9	9	36	7	6
93 歳	7	4	4	14	14	46	11	5
94 歳	4	2	2	4	4	19	2	6
95 ~ 99 歳	8	7	7	12	12	51	7	5
95 歳	1	1	1	6	6	19	5	3
96 歳	2	3	3	4	4	9	1	-
97 歳	1	2	2	-	-	12	-	2
98 歳	1	-	-	2	2	7	1	-
99 歳	3	1	1	-	-	4	-	-
100歳以上	2	2	2	-	-	9	1	2
不詳	10	6	6	32	32	1	-	-
計算不能	-3	-1	-1	-4	-4	-8	-	-2

第14表 市区町村、男女、年齢（各歳）別人口 - 平成23年10月1日現在 -

男

年 齢	糸田町	川崎町	大任町	赤村	福智町	京都郡	苅田町	みやこ町
総 数	4,319	8,103	2,479	1,491	11,354	28,033	18,240	9,793
世 帯 数	-	-	-	-	-	-	-	-
平 均 年 齢	46.0	45.3	45.6	47.3	45.0	44.1	41.7	48.4
年 齢 中 位 数	49.0	48.5	48.8	51.7	47.4	44.2	40.6	52.6
年 少 人 口	614	1,241	343	202	1,715	3,806	2,613	1,193
生 産 年 齢 人 口	2,664	4,937	1,566	912	7,067	17,975	12,108	5,867
老 年 人 口	1,043	1,925	570	378	2,574	5,862	3,130	2,732
年 少 人 口 指 数	23.0	25.1	21.9	22.1	24.3	21.2	21.6	20.3
老 年 人 口 指 数	39.2	39.0	36.4	41.4	36.4	32.6	25.9	46.6
従 属 人 口 指 数	62.2	64.1	58.3	63.6	60.7	53.8	47.4	66.9
老 年 化 指 数	169.9	155.1	166.2	187.1	150.1	154.0	119.8	229.0
0 ~ 4 歳	220	357	97	65	528	1,292	952	340
0 歳	44	79	16	13	109	261	205	56
1 歳	41	76	19	11	90	258	203	55
2 歳	43	53	18	13	103	256	173	83
3 歳	39	73	22	14	110	242	172	70
4 歳	53	76	22	14	116	275	199	76
5 ~ 9 歳	185	432	120	65	603	1,196	826	370
5 歳	32	85	25	15	132	224	167	57
6 歳	45	80	20	10	112	242	167	75
7 歳	38	85	19	13	128	230	155	75
8 歳	30	87	26	12	105	247	162	85
9 歳	40	95	30	15	126	253	175	78
10 ~ 14 歳	209	452	126	72	584	1,318	835	483
10 歳	38	87	19	16	104	265	160	105
11 歳	27	101	21	17	111	252	170	82
12 歳	46	78	28	15	109	271	181	90
13 歳	48	90	29	11	136	276	166	110
14 歳	50	96	29	13	124	254	158	96
15 ~ 19 歳	216	474	122	62	634	1,405	908	497
15 歳	51	95	19	10	140	287	180	107
16 歳	38	104	20	10	131	255	154	101
17 歳	37	101	29	14	121	295	174	121
18 歳	47	101	32	15	130	255	166	89
19 歳	43	73	22	13	112	313	234	79
20 ~ 24 歳	197	331	109	50	520	1,529	1,212	317
20 歳	43	72	25	12	100	287	224	63
21 歳	41	54	20	9	106	313	256	57
22 歳	39	66	18	11	110	290	234	56
23 歳	38	59	19	7	93	329	265	64
24 歳	36	80	27	11	111	310	233	77
25 ~ 29 歳	228	404	168	73	628	1,752	1,314	438
25 歳	37	55	32	16	132	363	262	101
26 歳	47	93	32	21	106	350	266	84
27 歳	47	86	41	6	136	320	246	74
28 歳	53	78	41	16	118	386	298	88
29 歳	44	92	22	14	136	333	242	91
30 ~ 34 歳	257	395	145	97	605	1,736	1,237	499
30 歳	31	82	29	25	102	356	262	94
31 歳	69	87	33	14	130	372	260	112
32 歳	55	67	25	16	114	321	251	70
33 歳	39	78	27	21	129	342	238	104
34 歳	63	81	31	21	130	345	226	119
35 ~ 39 歳	244	517	147	98	700	2,047	1,487	560
35 歳	46	92	31	24	139	345	242	103
36 歳	56	103	21	13	136	400	314	86
37 歳	49	113	37	27	138	436	320	116
38 歳	47	116	29	17	132	422	290	132
39 歳	46	93	29	17	155	444	321	123
40 ~ 44 歳	254	419	121	70	602	1,822	1,221	601
40 歳	56	81	18	12	132	359	245	114
41 歳	46	89	25	12	128	366	234	132
42 歳	49	97	37	11	99	354	245	109
43 歳	58	77	20	18	125	379	262	117
44 歳	45	75	21	17	118	364	235	129

男

年 齡	糸田町	川崎町	大任町	赤村	福智町	京都郡	苅田町	みやこ町
45 ~ 49 歳	182	387	114	64	565	1,473	979	494
45 歳	37	67	13	8	98	249	175	74
46 歳	44	82	33	10	105	341	228	113
47 歳	28	77	24	8	144	287	187	100
48 歳	41	85	19	19	104	295	197	98
49 歳	32	76	25	19	114	301	192	109
50 ~ 54 歳	254	486	155	97	673	1,707	1,102	605
50 歳	42	91	32	13	119	317	204	113
51 歳	59	96	19	23	131	348	239	109
52 歳	43	107	34	30	137	353	231	122
53 歳	59	108	38	17	143	343	216	127
54 歳	51	84	32	14	143	346	212	134
55 ~ 59 歳	365	673	223	125	916	2,022	1,276	746
55 歳	59	118	35	19	161	397	260	137
56 歳	70	119	49	27	173	432	284	148
57 歳	63	157	32	29	187	367	235	132
58 歳	88	154	43	31	198	429	253	176
59 歳	85	125	64	19	197	397	244	153
60 ~ 64 歳	467	851	262	176	1,224	2,482	1,372	1,110
60 歳	82	167	47	35	244	487	264	223
61 歳	85	148	49	34	231	511	286	225
62 歳	111	194	57	42	285	526	282	244
63 歳	92	186	58	36	233	481	275	206
64 歳	97	156	51	29	231	477	265	212
65 ~ 69 歳	285	513	155	100	686	1,665	927	738
65 歳	40	83	33	16	122	308	149	159
66 歳	51	105	27	17	122	298	157	141
67 歳	66	120	39	26	165	378	209	169
68 歳	61	111	27	18	125	334	196	138
69 歳	67	94	29	23	152	347	216	131
70 ~ 74 歳	236	526	147	95	629	1,526	823	703
70 歳	65	133	37	17	142	371	202	169
71 歳	51	121	30	19	136	332	172	160
72 歳	43	101	23	19	105	262	146	116
73 歳	41	85	28	16	118	266	147	119
74 歳	36	86	29	24	128	295	156	139
75 ~ 79 歳	235	421	119	77	588	1,256	673	583
75 歳	48	82	27	13	128	284	157	127
76 歳	42	85	30	15	139	273	152	121
77 歳	43	106	15	17	116	239	121	118
78 歳	59	86	20	14	97	243	129	114
79 歳	43	62	27	18	108	217	114	103
80 ~ 84 歳	178	285	97	63	384	831	425	406
80 歳	48	72	31	15	86	187	102	85
81 歳	38	57	20	14	80	165	78	87
82 歳	35	55	7	12	71	178	91	87
83 歳	29	47	20	10	75	167	89	78
84 歳	28	54	19	12	72	134	65	69
85 ~ 89 歳	84	124	42	31	194	439	219	220
85 歳	33	34	12	7	51	141	68	73
86 歳	11	28	11	9	48	96	50	46
87 歳	17	24	10	6	39	89	44	45
88 歳	10	22	5	4	31	64	34	30
89 歳	13	16	4	5	25	49	23	26
90 ~ 94 歳	18	48	9	8	68	119	50	69
90 歳	9	18	5	3	24	45	21	24
91 歳	4	9	1	1	13	23	9	14
92 歳	-	8	1	1	13	29	14	15
93 歳	3	10	2	3	12	14	6	8
94 歳	2	3	-	-	6	8	-	8
95 ~ 99 歳	5	8	1	4	21	24	11	13
95 歳	1	3	-	1	6	9	4	5
96 歳	2	2	-	-	4	7	2	5
97 歳	-	2	1	1	6	4	2	2
98 歳	-	1	-	1	4	1	1	-
99 歳	2	-	-	1	1	3	2	1
100歳以上	2	-	-	-	4	2	2	-
不 詳	-	1	-	-	-	393	391	2
計 算 不 能	-2	-1	-	-1	-2	-3	-2	-1

第14表 市区町村、男女、年齢（各歳）別人口

- 平成23年10月1日現在 -

男

年 齡	築上郡	吉富町	上毛町	築上町
總 数	15,982	3,230	3,635	9,117
世 帯 数	-	-	-	-
平 均 年 齡	45.5	43.3	46.9	45.8
年 齡 中 位 数	47.2	43.6	49.8	47.6
年 少 人 口	2,329	557	520	1,252
生 産 年 齡 人 口	9,698	1,960	2,162	5,576
老 年 人 口	3,949	710	949	2,290
年 少 人 口 指 数	24.0	28.4	24.1	22.5
老 年 人 口 指 数	40.7	36.2	43.9	41.1
從 属 人 口 指 数	64.7	64.6	67.9	63.5
老 年 化 指 数	169.6	127.5	182.5	182.9
0 ~ 4 歳	707	171	149	387
0 歳	150	47	29	74
1 歳	135	37	27	71
2 歳	135	30	22	83
3 歳	149	35	38	76
4 歳	138	22	33	83
5 ~ 9 歳	773	176	182	415
5 歳	156	34	34	88
6 歳	154	38	35	81
7 歳	139	30	32	77
8 歳	158	40	41	77
9 歳	166	34	40	92
10 ~ 14 歳	849	210	189	450
10 歳	165	49	34	82
11 歳	150	26	39	85
12 歳	171	35	39	97
13 歳	185	55	35	95
14 歳	178	45	42	91
15 ~ 19 歳	771	187	175	409
15 歳	156	37	40	79
16 歳	178	42	38	98
17 歳	160	43	38	79
18 歳	136	33	36	67
19 歳	141	32	23	86
20 ~ 24 歳	731	129	132	470
20 歳	146	23	28	95
21 歳	146	24	25	97
22 歳	133	18	29	86
23 歳	139	26	26	87
24 歳	167	38	24	105
25 ~ 29 歳	887	154	157	576
25 歳	147	27	25	95
26 歳	168	27	33	108
27 歳	206	34	37	135
28 歳	188	34	29	125
29 歳	178	32	33	113
30 ~ 34 歳	916	184	193	539
30 歳	190	42	29	119
31 歳	186	40	38	108
32 歳	175	24	39	112
33 歳	183	36	44	103
34 歳	182	42	43	97
35 ~ 39 歳	1,043	224	233	586
35 歳	200	41	48	111
36 歳	183	43	34	106
37 歳	239	55	54	130
38 歳	218	38	49	131
39 歳	203	47	48	108
40 ~ 44 歳	943	237	216	490
40 歳	208	55	48	105
41 歳	194	45	40	109
42 歳	171	47	37	87
43 歳	181	50	33	98
44 歳	189	40	58	91

男

年 齡	築上郡	吉富町	上毛町	築上町
45 ~ 49 歳	827	183	193	451
45 歳	139	34	33	72
46 歳	196	39	53	104
47 歳	170	42	34	94
48 歳	177	33	39	105
49 歳	145	35	34	76
50 ~ 54 歳	941	193	208	540
50 歳	189	34	42	113
51 歳	173	48	31	94
52 歳	187	45	39	103
53 歳	206	35	50	121
54 歳	186	31	46	109
55 ~ 59 歳	1,126	186	294	646
55 歳	214	37	53	124
56 歳	217	38	52	127
57 歳	220	31	61	128
58 歳	249	46	68	135
59 歳	226	34	60	132
60 ~ 64 歳	1,513	283	361	869
60 歳	288	54	66	168
61 歳	292	67	67	158
62 歳	333	60	83	190
63 歳	314	58	71	185
64 歳	286	44	74	168
65 ~ 69 歳	1,051	200	242	609
65 歳	169	28	39	102
66 歳	200	43	42	115
67 歳	249	50	52	147
68 歳	220	44	52	124
69 歳	213	35	57	121
70 ~ 74 歳	1,021	189	237	595
70 歳	236	42	58	136
71 歳	204	37	40	127
72 歳	183	30	48	105
73 歳	201	40	48	113
74 歳	197	40	43	114
75 ~ 79 歳	868	159	205	504
75 歳	190	32	41	117
76 歳	186	32	44	110
77 歳	171	33	35	103
78 歳	175	39	43	93
79 歳	146	23	42	81
80 ~ 84 歳	618	106	158	354
80 歳	172	33	40	99
81 歳	129	20	31	78
82 歳	100	18	24	58
83 歳	122	20	33	69
84 歳	95	15	30	50
85 ~ 89 歳	275	41	83	151
85 歳	100	18	30	52
86 歳	57	4	19	34
87 歳	49	9	13	27
88 歳	40	5	13	22
89 歳	29	5	8	16
90 ~ 94 歳	96	9	20	67
90 歳	20	-	6	14
91 歳	33	3	8	22
92 歳	19	2	2	15
93 歳	14	2	3	9
94 歳	10	2	1	7
95 ~ 99 歳	19	6	3	10
95 歳	9	5	1	3
96 歳	3	1	-	2
97 歳	1	-	-	1
98 歳	6	-	2	4
99 歳	-	-	-	-
100歳以上	1	-	1	-
不詳	16	4	6	6
計算不能	-10	-1	-2	-7

第14表 市区町村、男女、年齢（各歳）別人口 - 平成23年10月1日現在 -

女

年 齡	県内計	市部計	郡部計	福岡地域	筑後地域	筑豊地域	北九州地域	北九州市 圏域
総 数	2,682,462	2,338,498	343,964	1,321,737	439,532	231,628	689,565	516,241
世 帯 数	-	-	-	-	-	-	-	-
平 均 年 齡	46.4	46.3	46.8	44.0	48.3	50.3	48.4	48.1
年 齡 中 位 数	46.7	46.5	47.8	42.9	50.3	54.1	50.3	49.7
年 少 人 口	334,704	287,551	47,153	172,110	53,797	26,454	82,343	61,480
生 産 年 齡 人 口	1,656,901	1,451,272	205,629	864,432	256,710	131,076	404,683	305,048
老 年 人 口	675,057	584,767	90,290	275,784	126,427	74,036	198,810	146,856
年 少 人 口 指 数	20.2	19.8	22.9	19.9	21.0	20.2	20.3	20.2
老 年 人 口 指 数	40.7	40.3	43.9	31.9	49.2	56.5	49.1	48.1
従 属 人 口 指 数	60.9	60.1	66.8	51.8	70.2	76.7	69.5	68.3
老 年 化 指 数	201.7	203.4	191.5	160.2	235.0	279.9	241.4	238.9
0 ~ 4 歳	111,119	95,087	16,032	58,991	16,828	8,731	26,569	19,959
0 歳	22,619	19,338	3,281	12,148	3,403	1,744	5,324	3,983
1 歳	22,493	19,226	3,267	12,107	3,262	1,774	5,350	4,047
2 歳	21,788	18,675	3,113	11,489	3,357	1,692	5,250	3,951
3 歳	22,287	19,064	3,223	11,818	3,409	1,762	5,298	3,972
4 歳	21,932	18,784	3,148	11,429	3,397	1,759	5,347	4,006
5 ~ 9 歳	108,409	93,067	15,342	55,455	17,537	8,504	26,913	20,132
5 歳	21,118	18,128	2,990	11,015	3,381	1,565	5,157	3,914
6 歳	21,059	18,089	2,970	10,835	3,357	1,663	5,204	3,901
7 歳	21,751	18,639	3,112	11,055	3,574	1,757	5,365	3,990
8 歳	21,841	18,715	3,126	11,096	3,551	1,799	5,395	4,020
9 歳	22,640	19,496	3,144	11,454	3,674	1,720	5,792	4,307
10 ~ 14 歳	115,176	99,397	15,779	57,664	19,432	9,219	28,861	21,389
10 歳	22,803	19,603	3,200	11,612	3,668	1,806	5,717	4,227
11 歳	22,749	19,699	3,050	11,349	3,832	1,866	5,702	4,220
12 歳	22,741	19,621	3,120	11,429	3,877	1,779	5,656	4,164
13 歳	23,386	20,213	3,173	11,773	3,941	1,851	5,821	4,372
14 歳	23,497	20,261	3,236	11,501	4,114	1,917	5,965	4,406
15 ~ 19 歳	122,566	106,925	15,641	61,710	20,978	9,882	29,996	22,383
15 歳	23,361	20,067	3,294	11,605	4,050	1,951	5,755	4,220
16 歳	23,998	20,863	3,135	11,952	4,220	1,943	5,883	4,391
17 歳	24,240	21,107	3,133	11,836	4,282	2,044	6,078	4,531
18 歳	24,165	21,026	3,139	12,081	4,164	1,995	5,925	4,348
19 歳	26,802	23,862	2,940	14,236	4,262	1,949	6,355	4,893
20 ~ 24 歳	139,405	124,651	14,754	79,601	19,764	9,847	30,193	23,400
20 歳	28,587	25,713	2,874	16,218	4,138	1,978	6,253	4,921
21 歳	27,755	24,929	2,826	15,876	3,937	1,965	5,977	4,690
22 歳	27,293	24,464	2,829	15,526	3,810	1,898	6,059	4,695
23 歳	27,507	24,479	3,028	15,829	3,877	1,984	5,817	4,473
24 歳	28,263	25,066	3,197	16,152	4,002	2,022	6,087	4,621
25 ~ 29 歳	152,549	134,541	18,008	86,573	21,436	10,796	33,744	25,614
25 歳	28,777	25,486	3,291	16,462	4,098	1,979	6,238	4,733
26 歳	30,067	26,689	3,378	17,123	4,211	2,118	6,615	5,029
27 歳	31,101	27,408	3,693	17,627	4,382	2,268	6,824	5,222
28 歳	31,169	27,334	3,835	17,736	4,313	2,181	6,939	5,226
29 歳	31,435	27,624	3,811	17,625	4,432	2,250	7,128	5,404
30 ~ 34 歳	167,401	146,463	20,938	94,281	23,521	11,844	37,755	28,706
30 歳	31,860	27,892	3,968	18,216	4,328	2,288	7,028	5,329
31 歳	32,792	28,732	4,060	18,428	4,667	2,321	7,376	5,640
32 歳	33,510	29,342	4,168	18,881	4,646	2,403	7,580	5,772
33 歳	34,303	29,988	4,315	19,159	4,924	2,399	7,821	5,948
34 歳	34,936	30,509	4,427	19,597	4,956	2,433	7,950	6,017
35 ~ 39 歳	189,079	165,208	23,871	104,632	26,485	12,869	45,093	34,490
35 歳	36,142	31,542	4,600	20,132	5,142	2,467	8,401	6,465
36 歳	37,485	32,622	4,863	20,740	5,241	2,662	8,842	6,718
37 歳	38,707	33,818	4,889	21,335	5,462	2,647	9,263	7,096
38 歳	38,939	33,976	4,963	21,679	5,419	2,578	9,263	7,032
39 歳	37,806	33,250	4,556	20,746	5,221	2,515	9,324	7,179
40 ~ 44 歳	176,239	155,281	20,958	94,691	26,364	11,943	43,241	33,261
40 歳	36,540	32,050	4,490	19,853	5,218	2,512	8,957	6,859
41 歳	35,787	31,463	4,324	19,448	5,203	2,424	8,712	6,692
42 歳	35,304	31,231	4,073	18,893	5,308	2,355	8,748	6,732
43 歳	34,417	30,368	4,049	18,449	5,181	2,350	8,437	6,529
44 歳	34,191	30,169	4,022	18,048	5,454	2,302	8,387	6,449

女

年 齡	県内計	市部計	郡部計	福岡地域	筑後地域	筑豊地域	北九州地域	北九州市 圏域
45～49歳	153,593	135,867	17,726	79,817	24,831	10,942	38,003	28,992
45歳	27,599	24,422	3,177	14,619	4,405	1,869	6,706	5,171
46歳	33,329	29,568	3,761	17,590	5,284	2,256	8,199	6,271
47歳	31,178	27,539	3,639	16,230	5,125	2,137	7,686	5,840
48歳	30,833	27,301	3,532	15,886	4,981	2,281	7,685	5,902
49歳	30,654	27,037	3,617	15,492	5,036	2,399	7,727	5,808
50～54歳	156,590	136,610	19,980	77,168	26,190	13,673	39,559	29,330
50歳	30,465	26,745	3,720	15,268	4,943	2,412	7,842	5,877
51歳	31,034	27,212	3,822	15,397	5,225	2,619	7,793	5,834
52歳	32,477	28,155	4,322	15,869	5,459	2,979	8,170	6,010
53歳	31,882	27,745	4,137	15,534	5,365	2,896	8,087	5,931
54歳	30,732	26,753	3,979	15,100	5,198	2,767	7,667	5,678
55～59歳	176,992	153,145	23,847	84,102	29,943	17,295	45,652	33,427
55歳	33,043	28,729	4,314	16,170	5,592	2,915	8,366	6,119
56歳	33,776	29,272	4,504	16,258	5,656	3,132	8,730	6,433
57歳	34,373	29,703	4,670	16,238	5,878	3,584	8,673	6,353
58歳	37,201	32,132	5,069	17,528	6,286	3,711	9,676	7,068
59歳	38,599	33,309	5,290	17,908	6,531	3,953	10,207	7,454
60～64歳	222,487	192,581	29,906	101,857	37,198	21,985	61,447	45,445
60歳	41,659	35,874	5,785	18,988	6,993	4,293	11,385	8,399
61歳	43,672	37,800	5,872	20,127	7,273	4,347	11,925	8,763
62歳	48,507	42,060	6,447	22,203	8,014	4,759	13,531	10,077
63歳	45,628	39,577	6,051	20,853	7,615	4,476	12,684	9,369
64歳	43,021	37,270	5,751	19,686	7,303	4,110	11,922	8,837
65～69歳	156,895	136,316	20,579	69,729	26,518	14,784	45,864	34,036
65歳	27,156	23,637	3,519	12,407	4,411	2,508	7,830	5,831
66歳	28,657	24,942	3,715	12,827	4,924	2,668	8,238	6,113
67歳	34,531	30,049	4,482	15,232	5,843	3,203	10,253	7,605
68歳	32,258	27,971	4,287	14,279	5,495	3,070	9,414	6,986
69歳	34,293	29,717	4,576	14,984	5,845	3,335	10,129	7,501
70～74歳	151,265	131,674	19,591	62,972	27,390	15,818	45,085	33,683
70歳	34,489	30,047	4,442	14,586	5,915	3,513	10,475	7,847
71歳	30,897	26,743	4,154	13,021	5,664	3,160	9,052	6,736
72歳	27,368	23,844	3,524	11,491	4,993	2,925	7,959	5,920
73歳	28,438	24,810	3,628	11,654	5,229	2,976	8,579	6,393
74歳	30,073	26,230	3,843	12,220	5,589	3,244	9,020	6,787
75～79歳	137,790	119,965	17,825	54,666	26,310	15,165	41,649	31,002
75歳	29,478	25,669	3,809	12,015	5,472	3,166	8,825	6,583
76歳	28,171	24,444	3,727	11,066	5,376	3,128	8,601	6,415
77歳	27,136	23,680	3,456	10,815	5,160	2,935	8,226	6,108
78歳	26,494	23,053	3,441	10,390	5,107	3,033	7,964	5,937
79歳	26,511	23,119	3,392	10,380	5,195	2,903	8,033	5,959
80～84歳	108,737	93,982	14,755	42,272	21,391	13,000	32,074	23,397
80歳	24,588	21,321	3,267	9,467	4,812	2,904	7,405	5,428
81歳	22,228	19,239	2,989	8,679	4,378	2,574	6,597	4,827
82歳	22,402	19,406	2,996	8,762	4,365	2,646	6,629	4,846
83歳	20,567	17,720	2,847	8,133	4,011	2,410	6,013	4,369
84歳	18,952	16,296	2,656	7,231	3,825	2,466	5,430	3,927
85～89歳	73,322	62,849	10,473	27,899	15,108	9,320	20,995	15,259
85歳	18,534	15,968	2,566	7,138	3,818	2,212	5,366	3,940
86歳	16,037	13,738	2,299	6,174	3,286	2,004	4,573	3,287
87歳	14,345	12,239	2,106	5,361	2,955	1,910	4,119	3,019
88歳	12,981	11,110	1,871	4,908	2,720	1,688	3,665	2,638
89歳	11,425	9,794	1,631	4,318	2,329	1,506	3,272	2,375
90～94歳	33,922	28,904	5,018	13,102	7,007	4,291	9,522	6,828
90歳	9,629	8,235	1,394	3,778	1,925	1,182	2,744	1,999
91歳	8,677	7,418	1,259	3,248	1,801	1,121	2,507	1,806
92歳	5,885	5,015	870	2,273	1,208	726	1,678	1,194
93歳	5,304	4,497	807	2,042	1,131	701	1,430	1,008
94歳	4,427	3,739	688	1,761	942	561	1,163	821
95～99歳	11,194	9,497	1,697	4,356	2,321	1,425	3,092	2,255
95歳	3,709	3,129	580	1,446	784	496	983	689
96歳	2,634	2,244	390	1,057	549	322	706	520
97歳	2,142	1,846	296	784	455	284	619	471
98歳	1,581	1,350	231	602	326	187	466	351
99歳	1,128	928	200	467	207	136	318	224
100歳以上	1,932	1,580	352	788	382	233	529	396
不詳	15,944	14,982	962	9,472	2,621	92	3,759	2,864
計算不能	-144	-74	-70	-61	-23	-30	-30	-7

第14表 市区町村、男女、年齢（各歳）別人口 - 平成23年10月1日現在 -

女

年 齡	遠賀・中間 圏域	京築圏域	福岡市圏域	筑紫圏域	糟屋中南部 圏域	宗像・糟屋 北部圏域	糸島圏域	朝倉圏域
總 数	74,407	98,917	779,567	221,325	98,384	124,185	51,809	46,467
世 帯	-	-	-	-	-	-	-	-
平 均 年 齡	49.3	48.9	43.5	43.2	43.3	45.9	46.6	49.5
年 齡 中 位 数	52.7	51.7	41.9	42.7	42.0	46.9	48.3	52.5
年 少 人 口	8,534	12,329	95,104	32,840	15,578	16,135	6,847	5,606
生 産 年 齡 人 口	42,834	56,801	521,109	144,313	62,104	78,115	32,113	26,678
老 年 人 口	22,313	29,641	154,643	43,793	20,634	29,810	12,758	14,146
年 少 人 口 指 数	19.9	21.7	18.3	22.8	25.1	20.7	21.3	21.0
老 年 人 口 指 数	52.1	52.2	29.7	30.3	33.2	38.2	39.7	53.0
從 属 人 口 指 数	72.0	73.9	47.9	53.1	58.3	58.8	61.1	74.0
老 年 化 指 数	261.5	240.4	162.6	133.4	132.5	184.8	186.3	252.3
0 ~ 4 歳	2,741	3,869	33,228	10,898	5,732	5,411	2,050	1,672
0 歳	553	788	7,090	2,128	1,196	1,052	359	323
1 歳	519	784	6,818	2,239	1,223	1,074	411	342
2 歳	538	761	6,383	2,128	1,125	1,086	413	354
3 歳	562	764	6,536	2,281	1,141	1,121	408	331
4 歳	569	772	6,401	2,122	1,047	1,078	459	322
5 ~ 9 歳	2,789	3,992	30,388	10,564	5,116	5,292	2,285	1,810
5 歳	531	712	6,048	2,052	1,055	1,085	430	345
6 歳	521	782	5,934	2,061	995	1,020	463	362
7 歳	557	818	6,081	2,079	1,034	1,084	442	335
8 歳	610	765	6,119	2,155	1,019	981	461	361
9 歳	570	915	6,206	2,217	1,013	1,122	489	407
10 ~ 14 歳	3,004	4,468	31,488	11,378	4,730	5,432	2,512	2,124
10 歳	596	894	6,385	2,263	994	1,108	480	382
11 歳	589	893	6,237	2,213	918	1,081	476	424
12 歳	584	908	6,204	2,322	896	1,060	519	428
13 歳	585	864	6,436	2,307	966	1,072	543	449
14 歳	650	909	6,226	2,273	956	1,111	494	441
15 ~ 19 歳	3,221	4,392	34,813	11,411	4,424	6,219	2,654	2,189
15 歳	634	901	6,233	2,232	948	1,222	523	447
16 歳	628	864	6,515	2,338	875	1,227	548	449
17 歳	662	885	6,581	2,209	902	1,177	537	430
18 歳	667	910	6,757	2,230	878	1,236	535	445
19 歳	630	832	8,727	2,402	821	1,357	511	418
20 ~ 24 歳	2,976	3,817	52,199	11,760	4,499	6,825	2,339	1,979
20 歳	602	730	10,500	2,507	860	1,450	486	415
21 歳	535	752	10,264	2,527	808	1,410	457	410
22 歳	627	737	10,212	2,237	841	1,393	458	385
23 歳	585	759	10,518	2,211	974	1,289	446	391
24 歳	627	839	10,705	2,278	1,016	1,283	492	378
25 ~ 29 歳	3,502	4,628	56,613	12,464	6,118	6,720	2,529	2,129
25 歳	686	819	10,941	2,250	1,076	1,290	495	410
26 歳	644	942	11,340	2,442	1,133	1,304	483	421
27 歳	680	922	11,501	2,520	1,287	1,383	509	427
28 歳	753	960	11,475	2,629	1,291	1,365	525	451
29 歳	739	985	11,356	2,623	1,331	1,378	517	420
30 ~ 34 歳	3,923	5,126	59,393	15,039	7,428	7,298	2,803	2,320
30 歳	760	939	11,576	2,939	1,385	1,382	494	440
31 歳	739	997	11,636	2,864	1,453	1,465	552	458
32 歳	798	1,010	12,027	2,893	1,458	1,462	574	467
33 歳	826	1,047	11,996	3,094	1,574	1,442	577	476
34 歳	800	1,133	12,158	3,249	1,558	1,547	606	479
35 ~ 39 歳	4,404	6,199	63,878	17,882	8,210	8,565	3,455	2,642
35 歳	786	1,150	12,315	3,383	1,665	1,636	623	510
36 歳	885	1,239	12,704	3,517	1,632	1,700	659	528
37 歳	893	1,274	12,991	3,612	1,680	1,824	708	520
38 歳	950	1,281	13,251	3,735	1,691	1,733	733	536
39 歳	890	1,255	12,617	3,635	1,542	1,672	732	548
40 ~ 44 歳	4,157	5,823	58,047	16,591	6,630	7,650	3,253	2,520
40 歳	887	1,211	12,155	3,455	1,493	1,623	665	462
41 歳	855	1,165	11,952	3,366	1,357	1,545	688	540
42 歳	830	1,186	11,656	3,344	1,232	1,538	620	503
43 歳	796	1,112	11,245	3,236	1,299	1,504	666	499
44 歳	789	1,149	11,039	3,190	1,249	1,440	614	516

女

年 齡	遠賀・中間 圏域	京築圏域	福岡市圏域	筑紫圏域	糟屋中南部 圏域	宗像・糟屋 北部圏域	糸島圏域	朝倉圏域
45～49歳	3,806	5,205	48,168	13,939	5,059	7,145	3,057	2,449
45歳	641	894	8,950	2,598	950	1,191	505	425
46歳	803	1,125	10,684	3,128	1,094	1,533	651	500
47歳	825	1,021	9,691	2,816	1,046	1,450	660	567
48歳	743	1,040	9,538	2,753	998	1,516	596	485
49歳	794	1,125	9,305	2,644	971	1,455	645	472
50～54歳	4,401	5,828	44,253	13,320	5,491	7,960	3,349	2,795
50歳	836	1,129	8,889	2,599	1,072	1,519	646	543
51歳	887	1,072	8,950	2,651	1,047	1,577	651	521
52歳	900	1,260	9,133	2,744	1,166	1,601	653	572
53歳	921	1,235	8,781	2,747	1,106	1,628	713	559
54歳	857	1,132	8,500	2,579	1,100	1,635	686	600
55～59歳	5,327	6,898	47,017	14,382	6,356	8,970	3,927	3,450
55歳	955	1,292	9,142	2,736	1,135	1,747	747	663
56歳	971	1,326	9,126	2,778	1,210	1,741	728	675
57歳	1,046	1,274	8,996	2,788	1,262	1,769	767	656
58歳	1,139	1,469	9,814	2,951	1,340	1,827	864	732
59歳	1,216	1,537	9,939	3,129	1,409	1,886	821	724
60～64歳	7,117	8,885	56,728	17,525	7,889	10,763	4,747	4,205
60歳	1,309	1,677	10,561	3,296	1,500	1,968	853	810
61歳	1,360	1,802	11,123	3,536	1,522	2,131	966	849
62歳	1,535	1,919	12,331	3,792	1,705	2,389	1,081	905
63歳	1,480	1,835	11,732	3,501	1,644	2,213	941	822
64歳	1,433	1,652	10,981	3,400	1,518	2,062	906	819
65～69歳	5,231	6,597	39,357	11,626	5,397	7,422	3,164	2,763
65歳	882	1,117	6,979	2,107	937	1,349	567	468
66歳	936	1,189	7,234	2,134	943	1,420	582	514
67歳	1,205	1,443	8,632	2,457	1,207	1,656	691	589
68歳	1,050	1,378	8,049	2,392	1,110	1,461	668	599
69歳	1,158	1,470	8,463	2,536	1,200	1,536	656	593
70～74歳	4,943	6,459	35,902	10,235	4,713	6,533	2,664	2,925
70歳	1,167	1,461	8,219	2,426	1,104	1,619	609	609
71歳	1,008	1,308	7,402	2,110	1,034	1,337	547	591
72歳	876	1,163	6,554	1,882	853	1,153	508	541
73歳	948	1,238	6,680	1,930	872	1,152	466	554
74歳	944	1,289	7,047	1,887	850	1,272	534	630
75～79歳	4,688	5,959	31,160	8,551	3,882	5,799	2,386	2,888
75歳	985	1,257	6,899	1,890	871	1,254	519	582
76歳	947	1,239	6,357	1,715	797	1,111	479	607
77歳	942	1,176	6,128	1,711	774	1,144	481	577
78歳	880	1,147	5,916	1,629	717	1,123	452	553
79歳	934	1,140	5,860	1,606	723	1,167	455	569
80～84歳	3,703	4,974	23,510	6,426	3,042	4,800	2,034	2,460
80歳	846	1,131	5,342	1,449	677	1,077	427	495
81歳	754	1,016	4,774	1,358	641	1,002	419	485
82歳	782	1,001	4,903	1,328	613	1,016	400	502
83歳	686	958	4,512	1,219	574	891	427	510
84歳	635	868	3,979	1,072	537	814	361	468
85～89歳	2,351	3,385	15,189	4,169	2,136	3,138	1,432	1,835
85歳	582	844	3,904	1,071	477	835	362	489
86歳	498	788	3,403	889	470	706	312	394
87歳	494	606	2,881	849	442	576	265	348
88歳	383	644	2,618	741	398	558	272	321
89歳	394	503	2,383	619	349	463	221	283
90～94歳	1,063	1,631	6,886	2,035	1,026	1,525	779	851
90歳	307	438	2,057	549	299	429	210	234
91歳	286	415	1,678	524	239	403	195	209
92歳	166	318	1,212	330	171	261	157	142
93歳	168	254	1,082	332	146	229	122	131
94歳	136	206	857	300	171	203	95	135
95～99歳	291	546	2,219	651	358	518	257	353
95歳	105	189	736	226	124	158	75	127
96歳	64	122	535	147	86	133	59	97
97歳	49	99	407	115	50	105	55	52
98歳	39	76	313	94	49	70	34	42
99歳	34	60	228	69	49	52	34	35
100歳以上	43	90	420	100	80	75	42	71
不詳	735	160	8,726	391	85	134	94	42
計算不能	-9	-14	-15	-12	-17	-9	-3	-5

第14表 市区町村、男女、年齢（各歳）別人口 - 平成23年10月1日現在 -

女

年 齡	八女・筑後 圏域	久留米圏域	有明圏域	直方・鞍手 圏域	飯塚・嘉穂 圏域	田川圏域	北九州市	門司区
總 数	72,342	241,328	125,862	60,130	99,087	72,411	516,241	56,137
世 帯 数	-	-	-	-	-	-	-	-
平 均 年 齡	48.8	46.7	51.1	50.6	49.7	50.8	48.1	51.7
年 齡 中 位 数	51.0	47.6	54.7	54.6	53.1	55.1	49.7	55.8
年 少 人 口	9,094	31,128	13,575	6,732	11,408	8,314	61,480	5,884
生 産 年 齡 人 口	41,272	145,389	70,049	33,749	57,271	40,056	305,048	30,794
老 年 人 口	21,567	62,869	41,991	19,630	30,375	24,031	146,856	19,394
年 少 人 口 指 数	22.0	21.4	19.4	19.9	19.9	20.8	20.2	19.1
老 年 人 口 指 数	52.3	43.2	59.9	58.2	53.0	60.0	48.1	63.0
從 属 人 口 指 数	74.3	64.7	79.3	78.1	73.0	80.7	68.3	82.1
老 年 化 指 数	237.2	202.0	309.3	291.6	266.3	289.0	238.9	329.6
0 ~ 4 歳	2,812	9,837	4,179	2,337	3,733	2,661	19,959	1,834
0 歳	578	1,994	831	451	740	553	3,983	382
1 歳	533	1,942	787	506	743	525	4,047	356
2 歳	569	1,985	803	439	765	488	3,951	377
3 歳	562	1,970	877	482	745	535	3,972	393
4 歳	570	1,946	881	459	740	560	4,006	326
5 ~ 9 歳	2,975	10,113	4,449	2,091	3,661	2,752	20,132	1,975
5 歳	553	1,983	845	366	659	540	3,914	394
6 歳	542	1,951	864	425	753	485	3,901	374
7 歳	595	2,081	898	420	755	582	3,990	377
8 歳	601	2,004	946	450	767	582	4,020	385
9 歳	684	2,094	896	430	727	563	4,307	445
10 ~ 14 歳	3,307	11,178	4,947	2,304	4,014	2,901	21,389	2,075
10 歳	625	2,149	894	476	776	554	4,227	390
11 歳	622	2,231	979	482	802	582	4,220	422
12 歳	668	2,245	964	442	791	546	4,164	414
13 歳	664	2,235	1,042	448	819	584	4,372	411
14 歳	728	2,318	1,068	456	826	635	4,406	438
15 ~ 19 歳	3,535	11,792	5,651	2,474	4,265	3,143	22,383	2,157
15 歳	670	2,294	1,086	495	815	641	4,220	412
16 歳	761	2,314	1,145	506	828	609	4,391	452
17 歳	752	2,384	1,146	525	882	637	4,531	466
18 歳	713	2,326	1,125	521	852	622	4,348	412
19 歳	639	2,474	1,149	427	888	634	4,893	415
20 ~ 24 歳	3,020	11,648	5,096	2,332	4,420	3,095	23,400	1,884
20 歳	560	2,509	1,069	402	916	660	4,921	387
21 歳	622	2,319	996	463	867	635	4,690	361
22 歳	571	2,226	1,013	432	835	631	4,695	401
23 歳	605	2,239	1,033	509	906	569	4,473	384
24 歳	662	2,355	985	526	896	600	4,621	351
25 ~ 29 歳	3,397	12,538	5,501	2,927	4,795	3,074	25,614	2,228
25 歳	659	2,342	1,097	536	883	560	4,733	433
26 歳	719	2,445	1,047	588	953	577	5,029	436
27 歳	696	2,580	1,106	603	985	680	5,222	408
28 歳	632	2,567	1,114	579	976	626	5,226	467
29 歳	691	2,604	1,137	621	998	631	5,404	484
30 ~ 34 歳	3,724	13,956	5,841	3,122	5,316	3,406	28,706	2,636
30 歳	691	2,578	1,059	616	1,017	655	5,329	479
31 歳	734	2,688	1,245	636	997	688	5,640	495
32 歳	727	2,779	1,140	618	1,074	711	5,772	546
33 歳	780	2,918	1,226	616	1,101	682	5,948	556
34 歳	792	2,993	1,171	636	1,127	670	6,017	560
35 ~ 39 歳	4,114	15,761	6,610	3,257	5,773	3,839	34,490	3,318
35 歳	807	3,068	1,267	603	1,138	726	6,465	625
36 歳	813	3,138	1,290	672	1,238	752	6,718	647
37 歳	835	3,233	1,394	669	1,168	810	7,096	718
38 歳	859	3,200	1,360	658	1,128	792	7,032	672
39 歳	800	3,122	1,299	655	1,101	759	7,179	656
40 ~ 44 歳	4,242	15,513	6,609	3,127	5,144	3,672	33,261	3,201
40 歳	761	3,173	1,284	647	1,086	779	6,859	667
41 歳	832	3,108	1,263	684	1,031	709	6,692	657
42 歳	901	3,069	1,338	638	1,002	715	6,732	625
43 歳	848	3,026	1,307	590	1,038	722	6,529	645
44 歳	900	3,137	1,417	568	987	747	6,449	607

女

年 齡	八女・筑後 圏域	久留米圏域	有明圏域	直方・鞍手 圏域	飯塚・嘉穂 圏域	田川圏域	北九州市	門司区
45～49歳	3,978	14,015	6,838	2,899	4,688	3,355	28,992	3,055
45歳	741	2,441	1,223	489	775	605	5,171	554
46歳	805	3,004	1,475	617	942	697	6,271	646
47歳	817	2,955	1,353	571	902	664	5,840	585
48歳	777	2,836	1,368	587	1,007	687	5,902	647
49歳	838	2,779	1,419	635	1,062	702	5,808	623
50～54歳	4,375	14,303	7,512	3,480	6,010	4,183	29,330	3,085
50歳	809	2,691	1,443	637	1,058	717	5,877	612
51歳	873	2,904	1,448	693	1,143	783	5,834	615
52歳	921	3,015	1,523	749	1,311	919	6,010	604
53歳	912	2,919	1,534	737	1,266	893	5,931	630
54歳	860	2,774	1,564	664	1,232	871	5,678	624
55～59歳	4,983	16,051	8,909	4,471	7,474	5,350	33,427	3,821
55歳	976	2,964	1,652	735	1,248	932	6,119	694
56歳	924	3,075	1,657	838	1,366	928	6,433	685
57歳	979	3,132	1,767	891	1,568	1,125	6,353	703
58歳	1,029	3,377	1,880	953	1,596	1,162	7,068	868
59歳	1,075	3,503	1,953	1,054	1,696	1,203	7,454	871
60～64歳	5,904	19,812	11,482	5,660	9,386	6,939	45,445	5,409
60歳	1,104	3,655	2,234	1,090	1,825	1,378	8,399	968
61歳	1,180	3,891	2,202	1,134	1,932	1,281	8,763	1,080
62歳	1,287	4,289	2,438	1,208	1,999	1,552	10,077	1,166
63歳	1,170	4,053	2,392	1,152	1,935	1,389	9,369	1,127
64歳	1,163	3,924	2,216	1,076	1,695	1,339	8,837	1,068
65～69歳	4,175	14,221	8,122	3,993	6,085	4,706	34,036	4,287
65歳	685	2,371	1,355	664	1,025	819	5,831	727
66歳	766	2,677	1,481	726	1,129	813	6,113	813
67歳	948	3,053	1,842	896	1,297	1,010	7,605	944
68歳	861	2,978	1,656	818	1,283	969	6,986	851
69歳	915	3,142	1,788	889	1,351	1,095	7,501	952
70～74歳	4,518	14,068	8,804	4,270	6,505	5,043	33,683	4,190
70歳	927	3,133	1,855	955	1,468	1,090	7,847	960
71歳	935	2,925	1,804	874	1,280	1,006	6,736	795
72歳	840	2,534	1,619	791	1,225	909	5,920	733
73歳	901	2,591	1,737	814	1,198	964	6,393	776
74歳	915	2,885	1,789	836	1,334	1,074	6,787	926
75～79歳	4,514	12,993	8,803	3,999	6,145	5,021	31,002	4,147
75歳	929	2,749	1,794	832	1,280	1,054	6,583	872
76歳	904	2,751	1,721	836	1,242	1,050	6,415	822
77歳	896	2,541	1,723	787	1,220	928	6,108	805
78歳	874	2,471	1,762	776	1,228	1,029	5,937	814
79歳	911	2,481	1,803	768	1,175	960	5,959	834
80～84歳	3,852	10,051	7,488	3,356	5,352	4,292	23,397	3,352
80歳	901	2,267	1,644	757	1,191	956	5,428	751
81歳	794	2,066	1,518	653	1,055	866	4,827	666
82歳	751	2,067	1,547	699	1,072	875	4,846	740
83歳	689	1,923	1,399	610	993	807	4,369	638
84歳	717	1,728	1,380	637	1,041	788	3,927	557
85～89歳	2,697	7,024	5,387	2,432	3,854	3,034	15,259	2,140
85歳	657	1,802	1,359	574	910	728	3,940	570
86歳	622	1,528	1,136	532	814	658	3,287	467
87歳	538	1,346	1,071	478	806	626	3,019	407
88歳	491	1,224	1,005	445	691	552	2,638	363
89歳	389	1,124	816	403	633	470	2,375	333
90～94歳	1,266	3,247	2,494	1,154	1,720	1,417	6,828	900
90歳	366	884	675	310	477	395	1,999	274
91歳	328	847	626	284	467	370	1,806	249
92歳	200	556	452	182	297	247	1,194	145
93歳	199	526	406	201	261	239	1,008	128
94歳	173	434	335	177	218	166	821	104
95～99歳	452	1,099	770	368	621	436	2,255	312
95歳	156	382	246	123	217	156	689	97
96歳	126	252	171	82	143	97	520	72
97歳	80	219	156	81	122	81	471	56
98歳	59	151	116	50	76	61	351	53
99歳	31	95	81	32	63	41	224	34
100歳以上	93	166	123	58	93	82	396	66
不詳	412	1,956	253	22	42	28	2,864	65
計算不能	-3	-14	-6	-3	-9	-18	-7	-

第14表 市区町村、男女、年齢（各歳）別人口 - 平成23年10月1日現在 -

女

年 齡	若松区	戸畑区	小倉北区	小倉南区	八幡東区	八幡西区	福岡市	東区
總 数	44,770	31,282	96,681	112,618	38,435	136,318	779,567	152,051
世 帯 数	-	-	-	-	-	-	-	-
平 均 年 齡	49.1	49.4	48.1	45.8	51.8	46.9	43.5	43.1
年 齡 中 位 数	51.7	51.5	49.3	45.9	55.7	47.8	41.9	41.6
年 少 人 口	5,319	3,620	9,907	15,224	3,853	17,673	95,104	20,639
生 産 年 齡 人 口	25,995	17,998	58,287	69,141	20,967	81,866	521,109	100,099
老 年 人 口	13,421	9,636	26,382	28,094	13,544	36,385	154,643	29,998
年 少 人 口 指 数	20.5	20.1	17.0	22.0	18.4	21.6	18.3	20.6
老 年 人 口 指 数	51.6	53.5	45.3	40.6	64.6	44.4	29.7	30.0
從 属 人 口 指 数	72.1	73.7	62.3	62.7	83.0	66.0	47.9	50.6
老 年 化 指 数	252.3	266.2	266.3	184.5	351.5	205.9	162.6	145.3
0 ~ 4 歳	1,562	1,118	3,384	5,013	1,251	5,797	33,228	7,376
0 歳	279	225	716	1,031	207	1,143	7,090	1,566
1 歳	307	235	704	1,036	246	1,163	6,818	1,438
2 歳	289	206	706	919	268	1,186	6,383	1,410
3 歳	313	223	637	1,037	248	1,121	6,536	1,534
4 歳	374	229	621	990	282	1,184	6,401	1,428
5 ~ 9 歳	1,804	1,210	3,219	4,997	1,212	5,715	30,388	6,655
5 歳	332	228	655	1,013	212	1,080	6,048	1,311
6 歳	368	230	572	1,000	249	1,108	5,934	1,313
7 歳	355	249	637	953	235	1,184	6,081	1,324
8 歳	358	226	646	1,010	249	1,146	6,119	1,354
9 歳	391	277	709	1,021	267	1,197	6,206	1,353
10 ~ 14 歳	1,953	1,292	3,304	5,214	1,390	6,161	31,488	6,608
10 歳	356	259	665	1,042	283	1,232	6,385	1,324
11 歳	392	244	671	1,015	276	1,200	6,237	1,298
12 歳	380	264	650	993	266	1,197	6,204	1,294
13 歳	417	259	666	1,115	273	1,231	6,436	1,386
14 歳	408	266	652	1,049	292	1,301	6,226	1,306
15 ~ 19 歳	2,160	1,284	3,852	5,398	1,427	6,105	34,813	7,116
15 歳	473	241	643	1,003	299	1,149	6,233	1,316
16 歳	417	260	696	1,078	285	1,203	6,515	1,437
17 歳	450	251	727	1,077	283	1,277	6,581	1,374
18 歳	418	265	793	1,025	262	1,173	6,757	1,364
19 歳	402	267	993	1,215	298	1,303	8,727	1,625
20 ~ 24 歳	1,773	1,266	5,082	5,550	1,500	6,345	52,199	10,051
20 歳	349	257	1,078	1,235	289	1,326	10,500	1,955
21 歳	333	231	1,034	1,129	298	1,304	10,264	2,028
22 歳	360	244	992	1,137	300	1,261	10,212	2,035
23 歳	368	263	980	1,029	268	1,181	10,518	2,025
24 歳	363	271	998	1,020	345	1,273	10,705	2,008
25 ~ 29 歳	1,933	1,508	5,500	5,807	1,673	6,965	56,613	10,350
25 歳	385	277	1,016	1,037	329	1,256	10,941	1,947
26 歳	382	314	1,130	1,129	306	1,332	11,340	2,052
27 歳	410	307	1,119	1,197	342	1,439	11,501	2,074
28 歳	395	301	1,130	1,128	358	1,447	11,475	2,143
29 歳	361	309	1,105	1,316	338	1,491	11,356	2,134
30 ~ 34 歳	2,194	1,613	5,682	6,909	1,858	7,814	59,393	11,019
30 歳	433	304	1,023	1,242	377	1,471	11,576	2,144
31 歳	455	347	1,116	1,398	323	1,506	11,636	2,090
32 歳	434	318	1,170	1,407	389	1,508	12,027	2,216
33 歳	467	319	1,188	1,344	388	1,686	11,996	2,267
34 歳	405	325	1,185	1,518	381	1,643	12,158	2,302
35 ~ 39 歳	2,748	1,924	6,465	8,285	2,221	9,529	63,878	12,335
35 歳	527	338	1,248	1,504	439	1,784	12,315	2,332
36 歳	512	368	1,300	1,674	431	1,786	12,704	2,464
37 歳	562	396	1,319	1,702	413	1,986	12,991	2,575
38 歳	558	381	1,315	1,659	455	1,992	13,251	2,527
39 歳	589	441	1,283	1,746	483	1,981	12,617	2,437
40 ~ 44 歳	2,658	2,002	6,088	7,890	2,301	9,121	58,047	10,895
40 歳	547	417	1,241	1,631	469	1,887	12,155	2,300
41 歳	485	395	1,195	1,643	453	1,864	11,952	2,361
42 歳	555	427	1,255	1,599	438	1,833	11,656	2,128
43 歳	542	370	1,245	1,481	463	1,783	11,245	2,077
44 歳	529	393	1,152	1,536	478	1,754	11,039	2,029

女

年 齡	若松区	戸畑区	小倉北区	小倉南区	八幡東区	八幡西区	福岡市	東区
45 ~ 49 歳	2,594	1,849	5,390	6,481	1,955	7,668	48,168	9,264
45 歳	428	303	975	1,226	343	1,342	8,950	1,776
46 歳	539	414	1,197	1,442	408	1,625	10,684	1,996
47 歳	507	368	1,086	1,277	398	1,619	9,691	1,905
48 歳	552	401	1,072	1,297	395	1,538	9,538	1,801
49 歳	568	363	1,060	1,239	411	1,544	9,305	1,786
50 ~ 54 歳	2,814	1,814	5,338	6,279	2,086	7,914	44,253	8,570
50 歳	555	362	1,073	1,246	421	1,608	8,889	1,658
51 歳	578	369	1,115	1,240	376	1,541	8,950	1,793
52 歳	573	385	1,087	1,295	448	1,618	9,133	1,772
53 歳	592	357	1,041	1,306	435	1,570	8,781	1,696
54 歳	516	341	1,022	1,192	406	1,577	8,500	1,651
55 ~ 59 歳	3,075	2,033	6,229	7,129	2,468	8,672	47,017	9,362
55 歳	558	383	1,194	1,316	428	1,546	9,142	1,887
56 歳	577	415	1,238	1,359	434	1,725	9,126	1,810
57 歳	591	407	1,133	1,349	499	1,671	8,996	1,740
58 歳	656	386	1,280	1,544	558	1,776	9,814	1,945
59 歳	693	442	1,384	1,561	549	1,954	9,939	1,980
60 ~ 64 歳	4,046	2,705	8,661	9,413	3,478	11,733	56,728	11,137
60 歳	748	485	1,640	1,772	654	2,132	10,561	2,077
61 歳	761	529	1,541	1,791	696	2,365	11,123	2,217
62 歳	879	612	1,988	2,066	775	2,591	12,331	2,359
63 歳	867	550	1,806	1,930	693	2,396	11,732	2,322
64 歳	791	529	1,686	1,854	660	2,249	10,981	2,162
65 ~ 69 歳	3,017	2,092	6,179	7,035	2,686	8,740	39,357	7,641
65 歳	505	348	1,127	1,215	437	1,472	6,979	1,352
66 歳	541	343	1,091	1,267	477	1,581	7,234	1,331
67 歳	649	495	1,381	1,580	625	1,931	8,632	1,660
68 歳	633	452	1,249	1,411	538	1,852	8,049	1,600
69 歳	689	454	1,331	1,562	609	1,904	8,463	1,698
70 ~ 74 歳	2,875	2,201	6,166	6,657	3,041	8,553	35,902	6,992
70 歳	631	523	1,415	1,659	676	1,983	8,219	1,541
71 歳	588	417	1,255	1,345	602	1,734	7,402	1,497
72 歳	508	374	1,064	1,169	560	1,512	6,554	1,297
73 歳	549	438	1,198	1,257	569	1,606	6,680	1,257
74 歳	599	449	1,234	1,227	634	1,718	7,047	1,400
75 ~ 79 歳	2,903	2,079	5,767	5,689	2,948	7,469	31,160	5,957
75 歳	602	418	1,236	1,240	630	1,585	6,899	1,300
76 歳	638	455	1,152	1,201	603	1,544	6,357	1,266
77 歳	557	412	1,153	1,120	562	1,499	6,128	1,171
78 歳	564	387	1,113	1,049	543	1,467	5,916	1,097
79 歳	542	407	1,113	1,079	610	1,374	5,860	1,123
80 ~ 84 歳	2,245	1,538	4,038	4,240	2,367	5,617	23,510	4,464
80 歳	489	361	968	988	528	1,343	5,342	1,027
81 歳	458	313	840	862	516	1,172	4,774	903
82 歳	450	313	812	914	481	1,136	4,903	956
83 歳	460	281	754	767	445	1,024	4,512	862
84 歳	388	270	664	709	397	942	3,979	716
85 ~ 89 歳	1,512	1,022	2,585	2,742	1,552	3,706	15,189	3,048
85 歳	379	262	655	711	391	972	3,904	789
86 歳	335	194	598	550	365	778	3,403	675
87 歳	319	207	488	569	274	755	2,881	551
88 歳	258	187	448	471	278	633	2,618	537
89 歳	221	172	396	441	244	568	2,383	496
90 ~ 94 歳	614	488	1,216	1,278	677	1,655	6,886	1,374
90 歳	197	125	350	385	202	466	2,057	406
91 歳	158	129	310	324	178	458	1,678	340
92 歳	96	92	217	227	128	289	1,212	256
93 歳	89	72	191	184	88	256	1,082	213
94 歳	74	70	148	158	81	186	857	159
95 ~ 99 歳	224	182	372	379	230	556	2,219	441
95 歳	66	54	113	109	62	188	736	145
96 歳	46	45	77	87	59	134	535	111
97 歳	53	37	96	87	46	96	407	82
98 歳	35	24	49	66	33	91	313	60
99 歳	24	22	37	30	30	47	228	43
100歳以上	31	34	59	74	43	89	420	81
不詳	38	30	2,105	160	72	394	8,726	1,320
計算不能	-3	-2	-	-1	-1	-	-15	-5

第14表 市区町村、男女、年齢（各歳）別人口 - 平成23年10月1日現在 -

女

年 齡	博多区	中央区	南区	西区	城南区	早良区	大牟田市	久留米市
總 数	112,756	100,706	132,151	101,765	67,689	112,449	66,711	158,337
世 帯 数	-	-	-	-	-	-	-	-
平 均 年 齡	43.2	43.1	44.1	44.0	43.6	43.5	52.2	46.3
年 齡 中 位 数	40.2	40.5	42.8	43.0	42.4	42.9	56.2	46.8
年 少 人 口	10,520	8,879	16,393	14,769	8,152	15,752	6,803	20,383
生 産 年 齡 人 口	77,018	72,003	87,762	64,943	45,203	74,081	36,316	96,397
老 年 人 口	21,506	17,440	27,530	21,921	13,887	22,361	23,344	39,644
年 少 人 口 指 数	13.7	12.3	18.7	22.7	18.0	21.3	18.7	21.1
老 年 人 口 指 数	27.9	24.2	31.4	33.8	30.7	30.2	64.3	41.1
從 属 人 口 指 数	41.6	36.6	50.0	56.5	48.8	51.4	83.0	62.3
老 年 化 指 数	204.4	196.4	167.9	148.4	170.4	142.0	343.1	194.5
0 ~ 4 歳	4,161	3,292	5,603	4,953	2,793	5,050	2,137	6,604
0 歳	991	791	1,139	961	606	1,036	429	1,391
1 歳	933	686	1,183	1,021	531	1,026	409	1,330
2 歳	779	609	1,076	923	543	1,043	430	1,346
3 歳	756	610	1,092	1,028	563	953	419	1,305
4 歳	702	596	1,113	1,020	550	992	450	1,232
5 ~ 9 歳	3,212	2,731	5,249	4,870	2,579	5,092	2,143	6,656
5 歳	688	528	1,030	1,012	517	962	416	1,321
6 歳	643	550	1,029	921	470	1,008	418	1,276
7 歳	653	541	1,032	967	529	1,035	424	1,367
8 歳	585	540	1,055	987	524	1,074	453	1,322
9 歳	643	572	1,103	983	539	1,013	432	1,370
10 ~ 14 歳	3,147	2,856	5,541	4,946	2,780	5,610	2,523	7,123
10 歳	665	580	1,077	1,033	596	1,110	468	1,356
11 歳	611	580	1,111	980	524	1,133	500	1,418
12 歳	620	538	1,110	978	525	1,139	469	1,456
13 歳	631	598	1,155	984	587	1,095	569	1,417
14 歳	620	560	1,088	971	548	1,133	517	1,476
15 ~ 19 歳	4,445	3,634	5,899	4,888	3,362	5,469	2,780	7,487
15 歳	619	559	1,142	982	600	1,015	547	1,453
16 歳	684	653	1,133	972	563	1,073	563	1,477
17 歳	721	636	1,160	957	611	1,122	578	1,502
18 歳	855	709	1,133	955	612	1,129	550	1,459
19 歳	1,566	1,077	1,331	1,022	976	1,130	542	1,596
20 ~ 24 歳	9,852	7,263	7,874	4,877	5,922	6,360	2,452	7,892
20 歳	2,073	1,270	1,489	1,025	1,345	1,343	469	1,655
21 歳	1,888	1,289	1,432	950	1,343	1,334	487	1,573
22 歳	1,769	1,318	1,566	975	1,283	1,266	492	1,500
23 歳	1,992	1,663	1,623	938	1,096	1,181	518	1,555
24 歳	2,130	1,723	1,764	989	855	1,236	486	1,609
25 ~ 29 歳	10,677	9,554	9,232	5,757	4,192	6,851	2,814	8,565
25 歳	2,265	1,818	1,784	1,048	834	1,245	547	1,591
26 歳	2,273	1,913	1,867	1,058	830	1,347	543	1,649
27 歳	2,191	1,958	1,911	1,160	851	1,356	561	1,782
28 歳	2,018	1,995	1,802	1,220	819	1,478	556	1,749
29 歳	1,930	1,870	1,868	1,271	858	1,425	607	1,794
30 ~ 34 歳	9,487	9,666	9,780	7,255	4,462	7,724	2,982	9,622
30 歳	1,963	1,999	1,804	1,352	806	1,508	530	1,834
31 歳	1,862	1,954	1,958	1,416	904	1,452	632	1,862
32 歳	1,954	1,992	1,976	1,407	916	1,566	590	1,895
33 歳	1,836	1,840	2,002	1,511	940	1,600	634	1,973
34 歳	1,872	1,881	2,040	1,569	896	1,598	596	2,058
35 ~ 39 歳	9,158	9,293	10,783	8,368	5,176	8,765	3,481	10,627
35 歳	1,749	1,900	2,057	1,636	1,026	1,615	672	2,122
36 歳	1,835	1,877	2,120	1,594	1,012	1,802	666	2,096
37 歳	1,878	1,840	2,158	1,700	1,084	1,756	735	2,186
38 歳	1,930	1,847	2,268	1,781	1,088	1,810	722	2,141
39 歳	1,766	1,829	2,180	1,657	966	1,782	686	2,082
40 ~ 44 歳	7,806	8,102	9,961	7,894	4,745	8,644	3,420	10,311
40 歳	1,634	1,683	2,101	1,663	949	1,825	673	2,125
41 歳	1,663	1,575	2,006	1,626	983	1,738	653	2,048
42 歳	1,532	1,666	2,035	1,601	972	1,722	728	2,074
43 歳	1,495	1,619	1,974	1,503	914	1,663	666	2,008
44 歳	1,482	1,559	1,845	1,501	927	1,696	700	2,056

女

年 齡	博多区	中央区	南区	西区	城南区	早良区	大牟田市	久留米市
45 ~ 49 歳	6,159	6,516	8,425	6,405	4,032	7,367	3,512	9,169
45 歳	1,147	1,213	1,516	1,153	764	1,381	640	1,605
46 歳	1,390	1,462	1,854	1,444	902	1,636	725	1,975
47 歳	1,174	1,276	1,716	1,313	835	1,472	698	1,938
48 歳	1,250	1,310	1,683	1,286	760	1,448	724	1,839
49 歳	1,198	1,255	1,656	1,209	771	1,430	725	1,812
50 ~ 54 歳	5,700	5,577	7,796	5,765	3,886	6,959	3,940	9,403
50 歳	1,152	1,191	1,551	1,199	749	1,389	790	1,788
51 歳	1,131	1,159	1,555	1,114	784	1,414	744	1,936
52 歳	1,187	1,128	1,605	1,182	869	1,390	792	1,959
53 歳	1,123	1,083	1,587	1,119	767	1,406	787	1,890
54 歳	1,107	1,016	1,498	1,151	717	1,360	827	1,830
55 ~ 59 歳	6,214	5,630	8,126	6,145	4,298	7,242	4,646	10,460
55 歳	1,178	1,147	1,569	1,178	799	1,384	871	1,931
56 歳	1,163	1,124	1,597	1,200	799	1,433	846	2,011
57 歳	1,201	1,067	1,499	1,216	880	1,393	916	2,068
58 歳	1,314	1,156	1,713	1,255	902	1,529	963	2,174
59 歳	1,358	1,136	1,748	1,296	918	1,503	1,050	2,276
60 ~ 64 歳	7,520	6,768	9,886	7,589	5,128	8,700	6,289	12,861
60 歳	1,375	1,261	1,786	1,397	993	1,672	1,182	2,385
61 歳	1,454	1,278	2,006	1,521	996	1,651	1,197	2,567
62 歳	1,624	1,506	2,144	1,669	1,116	1,913	1,338	2,779
63 歳	1,592	1,423	2,039	1,540	1,056	1,760	1,356	2,605
64 歳	1,475	1,300	1,911	1,462	967	1,704	1,216	2,525
65 ~ 69 歳	5,469	4,618	6,856	5,504	3,562	5,707	4,447	9,197
65 歳	1,036	850	1,188	932	624	997	745	1,584
66 歳	1,026	921	1,266	979	683	1,028	819	1,706
67 歳	1,133	1,005	1,514	1,249	766	1,305	1,029	2,023
68 歳	1,139	920	1,386	1,136	723	1,145	881	1,921
69 歳	1,135	922	1,502	1,208	766	1,232	973	1,963
70 ~ 74 歳	4,979	4,099	6,462	4,828	3,276	5,266	4,688	8,964
70 歳	1,098	901	1,548	1,114	726	1,291	986	1,937
71 歳	1,051	865	1,306	1,025	627	1,031	936	1,875
72 歳	899	729	1,205	872	613	939	888	1,651
73 歳	919	787	1,169	911	651	986	890	1,651
74 歳	1,012	817	1,234	906	659	1,019	988	1,850
75 ~ 79 歳	4,324	3,678	5,716	4,232	2,809	4,444	4,857	8,250
75 歳	930	831	1,270	954	632	982	987	1,757
76 歳	882	731	1,152	858	533	935	901	1,797
77 歳	875	719	1,147	840	547	829	982	1,603
78 歳	807	749	1,076	803	557	827	978	1,559
79 歳	830	648	1,071	777	540	871	1,009	1,534
80 ~ 84 歳	3,253	2,686	4,282	3,333	2,080	3,412	4,233	6,274
80 歳	737	651	1,001	679	496	751	947	1,427
81 歳	657	531	852	705	421	705	847	1,303
82 歳	651	530	880	750	398	738	868	1,283
83 歳	634	503	821	635	420	637	788	1,182
84 歳	574	471	728	564	345	581	783	1,079
85 ~ 89 歳	2,111	1,537	2,627	2,312	1,342	2,212	3,119	4,299
85 歳	539	416	660	580	353	567	782	1,084
86 歳	485	383	574	488	302	496	660	935
87 歳	389	269	518	451	252	451	627	813
88 歳	352	258	458	432	231	350	556	766
89 歳	346	211	417	361	204	348	494	701
90 ~ 94 歳	958	629	1,142	1,232	586	965	1,470	1,934
90 歳	286	185	348	366	194	272	398	551
91 歳	231	157	283	289	142	236	340	506
92 歳	156	103	206	234	85	172	278	322
93 歳	178	100	184	168	83	156	238	289
94 歳	107	84	121	175	82	129	216	266
95 ~ 99 歳	343	169	378	382	200	306	453	630
95 歳	124	54	125	127	55	106	141	229
96 歳	71	43	89	88	51	82	101	143
97 歳	54	30	67	83	37	54	88	115
98 歳	63	22	49	48	37	34	75	87
99 歳	31	20	48	36	20	30	48	56
100歳以上	69	24	67	98	32	49	77	96
不詳	3,713	2,386	467	135	449	256	249	1,913
計算不能	-1	-2	-1	-3	-2	-1	-1	-

第14表 市区町村、男女、年齢（各歳）別人口 - 平成23年10月1日現在 -

女

年 齡	直方市	飯塚市	田川市	柳川市	八女市	筑後市	大川市	行橋市
總 数	30,835	68,949	27,530	37,623	36,276	25,546	19,509	37,209
世 帯 数	-	-	-	-	-	-	-	-
平 均 年 齡	49.6	48.7	49.7	48.7	50.9	46.4	50.0	47.6
年 齡 中 位 数	52.9	51.6	53.3	51.3	54.3	47.3	52.9	49.5
年 少 人 口	3,588	8,192	3,236	4,456	4,120	3,495	2,108	4,820
生 産 年 齡 人 口	17,545	40,658	15,540	21,866	19,949	15,139	11,173	22,227
老 年 人 口	9,681	20,063	8,731	11,302	12,197	6,516	6,217	10,110
年 少 人 口 指 数	20.5	20.1	20.8	20.4	20.7	23.1	18.9	21.7
老 年 人 口 指 数	55.2	49.3	56.2	51.7	61.1	43.0	55.6	45.5
從 属 人 口 指 数	75.6	69.5	77.0	72.1	81.8	66.1	74.5	67.2
老 年 化 指 数	269.8	244.9	269.8	253.6	296.0	186.4	294.9	209.8
0 ~ 4 歳	1,260	2,757	1,085	1,363	1,222	1,101	605	1,491
0 歳	251	530	233	280	237	243	116	271
1 歳	274	576	212	260	230	202	114	307
2 歳	233	568	192	252	251	217	123	320
3 歳	262	550	215	290	263	210	124	298
4 歳	240	533	233	281	241	229	128	295
5 ~ 9 歳	1,132	2,609	1,073	1,481	1,314	1,188	696	1,563
5 歳	200	487	210	282	228	233	143	296
6 歳	212	534	200	295	242	204	139	302
7 歳	242	525	236	297	259	243	124	295
8 歳	255	542	229	306	259	249	142	315
9 歳	223	521	198	301	326	259	148	355
10 ~ 14 歳	1,196	2,826	1,078	1,612	1,584	1,206	807	1,766
10 歳	243	549	200	287	276	239	136	359
11 歳	263	571	222	320	306	226	146	365
12 歳	224	549	192	329	312	241	147	347
13 歳	223	578	216	314	305	253	203	331
14 歳	243	579	248	362	385	247	175	364
15 ~ 19 歳	1,327	3,012	1,193	1,928	1,810	1,231	970	1,666
15 歳	254	564	215	348	323	259	177	334
16 歳	274	583	217	396	412	247	169	338
17 歳	281	622	244	379	395	259	207	359
18 歳	280	578	233	387	364	251	184	318
19 歳	238	665	284	418	316	215	233	317
20 ~ 24 歳	1,243	3,272	1,476	1,875	1,397	1,121	921	1,496
20 歳	234	688	362	439	257	198	199	288
21 歳	223	660	325	377	275	260	176	306
22 歳	224	610	329	355	266	201	224	285
23 歳	280	662	226	365	289	207	153	288
24 歳	282	652	234	339	310	255	169	329
25 ~ 29 歳	1,545	3,526	1,180	1,822	1,524	1,310	865	1,845
25 歳	270	651	231	372	306	249	171	316
26 歳	311	716	209	337	319	274	167	407
27 歳	339	714	271	358	324	259	179	354
28 歳	298	707	228	383	295	240	175	384
29 歳	327	738	241	372	280	288	173	384
30 ~ 34 歳	1,672	3,921	1,352	1,829	1,613	1,484	896	2,037
30 歳	325	737	247	332	297	263	182	398
31 歳	315	758	290	391	329	280	166	384
32 歳	341	791	275	356	315	295	197	386
33 歳	326	812	260	366	321	321	177	434
34 歳	365	823	280	384	351	325	174	435
35 ~ 39 歳	1,731	4,169	1,490	2,066	1,783	1,680	1,073	2,497
35 歳	306	807	294	383	336	342	201	455
36 歳	347	896	291	427	340	329	217	501
37 歳	343	833	313	418	377	342	218	479
38 歳	386	827	290	442	371	345	234	524
39 歳	349	806	302	396	359	322	203	538
40 ~ 44 歳	1,711	3,768	1,495	2,139	1,964	1,639	1,178	2,306
40 歳	358	792	321	401	346	296	239	472
41 歳	373	762	265	415	349	349	216	491
42 歳	359	731	292	414	426	343	238	491
43 歳	327	756	313	427	384	340	229	415
44 歳	294	727	304	482	459	311	256	437

女

年 齡	直方市	飯塚市	田川市	柳川市	八女市	筑後市	大川市	行橋市
45～49歳	1,547	3,320	1,315	2,195	1,976	1,439	1,122	2,116
45歳	292	559	251	394	374	263	203	333
46歳	309	652	278	487	398	285	259	471
47歳	292	659	254	426	418	283	245	441
48歳	329	718	278	417	381	283	198	422
49歳	325	732	254	471	405	325	217	449
50～54歳	1,771	4,191	1,576	2,240	2,251	1,516	1,078	2,207
50歳	322	737	285	420	441	258	206	454
51歳	337	830	319	443	444	315	213	421
52歳	392	929	325	442	467	327	218	456
53歳	379	869	326	471	461	326	220	467
54歳	341	826	321	464	438	290	221	409
55～59歳	2,185	5,124	1,893	2,553	2,635	1,668	1,334	2,639
55歳	368	848	328	471	504	337	237	505
56歳	429	929	340	482	485	314	249	473
57歳	407	1,090	391	507	571	283	256	531
58歳	459	1,097	399	545	535	360	288	549
59歳	522	1,160	435	548	540	374	304	581
60～64歳	2,813	6,355	2,570	3,219	2,996	2,051	1,736	3,418
60歳	544	1,207	476	641	565	365	335	646
61歳	561	1,289	471	597	600	414	301	669
62歳	581	1,376	583	684	619	473	383	731
63歳	586	1,313	526	637	600	411	386	713
64歳	541	1,170	514	660	612	388	331	659
65～69歳	2,121	4,176	1,742	2,335	2,190	1,404	1,321	2,481
65歳	352	702	322	396	363	232	199	428
66歳	394	778	297	404	400	257	247	447
67歳	480	888	361	519	490	326	272	568
68歳	448	877	358	508	438	298	272	529
69歳	447	931	404	508	499	291	331	509
70～74歳	2,219	4,376	1,930	2,556	2,565	1,386	1,445	2,224
70歳	504	998	405	539	513	296	368	533
71歳	442	879	383	530	525	293	308	451
72歳	409	819	362	460	489	242	239	382
73歳	425	786	365	521	514	289	269	429
74歳	439	894	415	506	524	266	261	429
75～79歳	2,016	4,065	1,841	2,405	2,591	1,358	1,284	2,061
75歳	436	843	372	494	530	287	298	448
76歳	395	852	369	523	526	265	251	424
77歳	400	804	361	447	530	256	255	424
78歳	394	806	355	458	487	264	243	362
79歳	391	760	384	483	518	286	237	403
80～84歳	1,618	3,506	1,529	1,915	2,256	1,106	985	1,650
80歳	372	790	358	402	534	249	207	380
81歳	312	701	283	387	475	229	195	361
82歳	357	701	333	411	425	233	217	328
83歳	291	635	278	370	389	204	195	297
84歳	286	679	277	345	433	191	171	284
85～89歳	1,046	2,438	1,039	1,304	1,547	773	694	1,066
85歳	246	562	250	327	393	165	192	268
86歳	222	537	232	283	345	201	146	230
87歳	214	496	221	259	306	159	128	193
88歳	195	429	184	252	289	132	113	214
89歳	169	414	152	183	214	116	115	161
90～94歳	480	1,091	474	580	760	343	341	471
90歳	138	317	140	142	226	100	84	123
91歳	112	286	117	173	200	86	96	121
92歳	87	182	80	92	124	45	64	98
93歳	79	165	81	100	114	58	57	67
94歳	64	141	56	73	96	54	40	62
95～99歳	159	353	162	179	242	123	128	143
95歳	52	130	61	61	93	40	46	50
96歳	41	80	43	37	53	44	28	32
97歳	29	71	26	39	49	20	25	30
98歳	23	40	24	21	32	13	15	18
99歳	14	32	8	21	15	6	14	13
100歳以上	22	58	14	28	46	23	19	14
不詳	21	37	27	-	11	396	13	56
計算不能	-	-1	-4	-1	-1	-	-2	-4

第14表 市区町村、男女、年齢（各歳）別人口 - 平成23年10月1日現在 -

女

年 齡	豊前市	中間市	小郡市	筑紫野市	春日市	大野城市	宗像市	太宰府市
總 数	14,409	23,499	31,162	52,608	55,598	49,821	50,860	37,608
世 帯 数	-	-	-	-	-	-	-	-
平 均 年 齡	51.4	50.9	45.8	44.1	42.2	42.6	46.2	45.3
年 齡 中 位 数	55.6	55.3	46.4	43.8	42.1	41.9	47.6	44.7
年 少 人 口	1,671	2,465	4,377	7,458	8,439	7,591	6,290	4,957
生 産 年 齡 人 口	7,777	13,258	19,046	34,228	37,147	32,631	31,944	23,671
老 年 人 口	4,961	7,768	7,730	10,885	9,842	9,560	12,523	8,872
年 少 人 口 指 数	21.5	18.6	23.0	21.8	22.7	23.3	19.7	20.9
老 年 人 口 指 数	63.8	58.6	40.6	31.8	26.5	29.3	39.2	37.5
從 属 人 口 指 数	85.3	77.2	63.6	53.6	49.2	52.6	58.9	58.4
老 年 化 指 数	296.9	315.1	176.6	146.0	116.6	125.9	199.1	179.0
0 ~ 4 歳	502	796	1,266	2,495	2,514	2,596	2,031	1,777
0 歳	96	152	223	514	475	519	378	351
1 歳	118	135	250	504	521	534	404	361
2 歳	90	178	241	498	469	505	411	333
3 歳	102	172	255	513	560	524	425	378
4 歳	96	159	297	466	489	514	413	354
5 ~ 9 歳	516	794	1,443	2,435	2,803	2,397	2,075	1,553
5 歳	93	157	246	507	498	464	444	309
6 歳	105	132	291	449	566	454	391	299
7 歳	111	145	301	480	507	503	415	333
8 歳	89	182	293	490	593	481	412	308
9 歳	118	178	312	509	639	495	413	304
10 ~ 14 歳	653	875	1,668	2,528	3,122	2,598	2,184	1,627
10 歳	133	169	338	496	599	507	447	352
11 歳	127	184	364	527	615	503	419	285
12 歳	135	162	335	537	637	533	447	319
13 歳	131	171	303	492	632	529	414	344
14 歳	127	189	328	476	639	526	457	327
15 ~ 19 歳	622	984	1,777	2,604	3,140	2,618	2,623	1,741
15 歳	119	184	357	502	630	507	492	320
16 歳	122	203	345	513	646	544	517	327
17 歳	124	208	354	520	607	512	491	314
18 歳	126	198	357	510	639	514	512	337
19 歳	131	191	364	559	618	541	611	443
20 ~ 24 歳	444	878	1,498	2,795	3,119	2,502	3,190	2,128
20 歳	73	185	399	637	664	506	687	455
21 歳	97	150	297	565	689	507	705	521
22 歳	81	167	254	538	581	485	681	425
23 歳	84	185	286	524	629	462	595	347
24 歳	109	191	262	531	556	542	522	380
25 ~ 29 歳	570	1,106	1,435	3,013	3,023	2,893	2,663	2,084
25 歳	107	222	266	560	539	525	490	367
26 歳	93	214	295	574	640	571	539	409
27 歳	121	223	293	623	589	568	553	443
28 歳	112	222	293	637	599	608	527	450
29 歳	137	225	288	619	656	621	554	415
30 ~ 34 歳	705	1,134	1,686	3,598	3,485	3,598	2,835	2,535
30 歳	122	228	261	681	684	713	554	496
31 歳	138	211	331	704	626	685	580	506
32 歳	130	223	355	712	682	707	586	465
33 歳	137	249	372	734	748	741	546	513
34 歳	178	223	367	767	745	752	569	555
35 ~ 39 歳	807	1,327	2,073	3,991	4,478	4,194	3,224	2,986
35 歳	145	237	369	717	790	850	632	604
36 歳	151	261	412	801	891	775	638	580
37 歳	174	284	431	795	908	870	696	593
38 歳	162	279	413	821	943	862	615	631
39 歳	175	266	448	857	946	837	643	578
40 ~ 44 歳	778	1,239	2,180	3,595	4,651	3,855	3,068	2,422
40 歳	165	252	415	782	927	798	662	523
41 歳	134	245	471	677	994	763	618	513
42 歳	166	249	417	734	915	800	612	461
43 歳	154	238	437	711	894	751	576	478
44 歳	159	255	440	691	921	743	600	447

女

年 齡	豊前市	中間市	小郡市	筑紫野市	春日市	大野城市	宗像市	太宰府市
45～49歳	680	1,141	2,026	3,098	3,978	3,325	2,946	2,043
45歳	114	206	360	553	748	634	501	364
46歳	150	216	440	723	902	755	613	444
47歳	136	252	424	625	801	630	598	439
48歳	141	208	410	603	773	668	608	414
49歳	139	259	392	594	754	638	626	382
50～54歳	834	1,368	1,902	3,421	3,502	2,984	3,279	1,954
50歳	172	252	371	619	696	657	618	362
51歳	142	278	358	668	711	585	632	401
52歳	169	278	393	707	717	595	676	380
53歳	177	284	438	732	692	618	684	409
54歳	174	276	342	695	686	529	669	402
55～59歳	1,003	1,702	1,991	3,756	3,611	2,998	3,702	2,412
55歳	176	296	392	736	699	579	745	433
56歳	201	302	389	743	709	587	724	424
57歳	172	344	371	704	701	572	717	500
58歳	215	369	403	745	741	636	744	496
59歳	239	391	436	828	761	624	772	559
60～64歳	1,334	2,379	2,478	4,357	4,160	3,664	4,414	3,366
60歳	252	423	456	826	806	692	847	585
61歳	259	459	464	877	847	746	864	682
62歳	288	545	534	932	886	812	983	727
63歳	287	489	499	891	801	720	875	710
64歳	248	463	525	831	820	694	845	662
65～69歳	1,009	1,811	1,784	2,796	2,667	2,573	3,018	2,284
65歳	163	321	291	537	420	482	571	412
66歳	176	331	343	508	504	419	565	464
67歳	225	408	355	586	584	561	702	453
68歳	197	341	365	590	558	504	587	474
69歳	248	410	430	575	601	607	593	481
70～74歳	1,015	1,725	1,739	2,413	2,503	2,273	2,777	2,007
70歳	216	402	384	572	618	530	687	461
71歳	187	323	362	521	517	447	563	391
72歳	181	312	313	429	450	427	492	388
73歳	215	349	326	441	474	449	471	383
74歳	216	339	354	450	444	420	564	384
75～79歳	1,031	1,681	1,560	2,160	2,046	1,847	2,538	1,672
75歳	192	350	306	472	432	431	526	379
76歳	203	347	333	463	403	363	477	321
77歳	198	323	316	416	419	368	484	331
78歳	225	314	306	411	405	350	493	323
79歳	213	347	299	398	387	335	558	318
80～84歳	889	1,309	1,192	1,717	1,351	1,363	2,065	1,323
80歳	200	309	280	373	326	289	474	309
81歳	183	289	256	383	265	289	415	283
82歳	165	267	230	351	290	293	449	252
83歳	174	227	217	321	250	268	384	261
84歳	167	217	209	289	220	224	343	218
85～89歳	622	792	851	1,074	797	863	1,315	958
85歳	159	196	204	272	205	231	357	248
86歳	138	153	199	237	163	172	276	208
87歳	114	159	175	210	161	175	243	200
88歳	110	142	145	188	157	160	243	157
89歳	101	142	128	167	111	125	196	145
90～94歳	289	348	437	532	363	463	593	437
90歳	77	93	121	146	105	120	164	110
91歳	74	94	109	149	94	122	153	101
92歳	45	64	65	70	68	74	105	76
93歳	56	51	85	85	60	80	101	66
94歳	37	46	57	82	36	67	70	84
95～99歳	97	93	145	170	107	153	196	157
95歳	35	36	44	49	41	57	63	54
96歳	24	21	34	43	31	23	55	34
97歳	15	21	32	39	15	27	41	23
98歳	13	8	25	26	8	22	23	30
99歳	10	7	10	13	12	24	14	16
100歳以上	9	9	22	23	8	25	21	34
不詳	1	8	13	37	177	40	106	111
計算不能	-1	-	-4	-	-7	-1	-3	-3

第14表 市区町村、男女、年齢（各歳）別人口 - 平成23年10月1日現在 -

女

年 齢	古賀市	福津市	うきは市	宮若市	嘉麻市	朝倉市	みやま市	糸島市
総世帯数	30,447	29,746	16,692	15,835	22,776	29,767	21,528	51,809
平均年齢	44.7	48.7	50.0	51.3	52.6	49.8	51.7	46.6
年齢中位数	45.3	51.3	53.3	55.3	57.4	53.2	55.8	48.3
年少人口	4,083	3,460	2,042	1,824	2,395	3,551	2,316	6,847
生産年齢人口	19,773	17,842	9,287	8,624	12,271	16,826	11,867	32,113
老年人口	6,567	8,444	5,359	5,387	8,111	9,351	7,345	12,758
年少人口指数	20.6	19.4	22.0	21.2	19.5	21.1	19.5	21.3
老年人口指数	33.2	47.3	57.7	62.5	66.1	55.6	61.9	39.7
従属人口指数	53.9	66.7	79.7	83.6	85.6	76.7	81.4	61.1
老年化指数	160.8	244.0	262.4	295.3	338.7	263.3	317.1	186.3
0～4歳	1,375	1,119	642	649	735	1,049	679	2,050
0歳	278	210	127	120	151	209	122	359
1歳	264	223	114	146	129	215	118	411
2歳	288	233	138	117	153	221	121	413
3歳	283	236	122	137	141	196	168	408
4歳	262	217	141	129	161	208	150	459
5～9歳	1,328	1,127	622	544	794	1,151	825	2,285
5歳	235	239	123	107	134	217	147	430
6歳	281	203	113	128	175	231	151	463
7歳	299	221	133	109	172	208	177	442
8歳	230	189	106	91	169	223	187	461
9歳	283	275	147	109	144	272	163	489
10～14歳	1,380	1,214	778	631	866	1,351	812	2,512
10歳	276	237	164	142	167	232	139	480
11歳	284	238	150	122	173	279	159	476
12歳	251	238	144	116	173	275	166	519
13歳	270	263	163	122	180	280	159	543
14歳	299	238	157	129	173	285	189	494
15～19歳	1,579	1,310	796	603	933	1,398	943	2,654
15歳	328	258	158	109	189	273	191	523
16歳	328	247	166	125	184	280	186	548
17歳	272	282	170	122	195	272	189	537
18歳	323	263	168	148	204	295	188	535
19歳	328	260	134	99	161	278	189	511
20～24歳	1,710	1,247	612	599	831	1,246	769	2,339
20歳	351	260	107	99	170	263	161	486
21歳	335	221	117	117	140	263	132	457
22歳	323	261	121	116	163	251	166	458
23歳	334	238	124	119	180	242	150	446
24歳	367	267	143	148	178	227	160	492
25～29歳	1,758	1,513	781	802	925	1,358	865	2,529
25歳	376	274	132	153	159	265	178	495
26歳	328	293	154	177	170	281	167	483
27歳	352	307	152	154	199	271	187	509
28歳	378	302	167	157	195	271	175	525
29歳	324	337	176	161	202	270	158	517
30～34歳	1,892	1,552	804	816	1,001	1,482	1,030	2,803
30歳	348	288	128	165	195	288	197	494
31歳	409	297	163	172	169	284	222	552
32歳	342	317	157	162	202	294	194	574
33歳	378	326	196	162	212	303	226	577
34歳	415	324	160	155	223	313	191	606
35～39歳	2,210	1,892	921	825	1,163	1,634	1,063	3,455
35歳	422	349	168	169	239	318	212	623
36歳	442	355	193	177	249	309	197	659
37歳	463	387	190	172	235	340	241	708
38歳	461	412	192	145	221	325	196	733
39歳	422	389	178	162	219	342	217	732
40～44歳	1,914	1,775	922	723	1,037	1,580	1,050	3,253
40歳	361	387	196	149	230	291	210	665
41歳	382	353	199	158	197	311	195	688
42歳	402	343	163	145	192	332	196	620
43歳	420	350	175	138	223	304	214	666
44歳	349	342	189	133	195	342	235	614

女

年 齢	古賀市	福津市	うきは市	宮若市	嘉麻市	朝倉市	みやま市	糸島市
45～49歳	1,817	1,657	809	756	1,005	1,527	1,131	3,057
45歳	289	281	115	110	157	261	189	505
46歳	397	368	161	172	216	303	263	651
47歳	393	303	170	165	181	348	229	660
48歳	409	359	191	137	217	311	227	596
49歳	329	346	172	172	234	304	223	645
50～54歳	2,050	1,838	999	932	1,330	1,780	1,332	3,349
50歳	398	341	163	178	233	339	233	646
51歳	421	362	216	197	228	315	261	651
52歳	430	345	230	203	272	368	289	653
53歳	408	374	186	187	292	367	276	713
54歳	393	416	204	167	305	391	273	686
55～59歳	2,186	2,241	1,192	1,167	1,774	2,192	1,710	3,927
55歳	433	417	203	195	309	398	310	747
56歳	436	407	223	207	310	436	329	728
57歳	419	462	239	223	372	427	344	767
58歳	437	468	272	276	381	462	372	864
59歳	461	487	255	266	402	469	355	821
60～64歳	2,657	2,817	1,451	1,401	2,272	2,629	1,974	4,747
60歳	482	495	249	260	455	476	411	853
61歳	530	551	289	275	488	543	408	966
62歳	589	629	312	320	485	566	416	1,081
63歳	564	589	312	280	460	526	399	941
64歳	492	553	289	266	384	518	340	906
65～69歳	1,711	2,082	1,089	898	1,466	1,817	1,340	3,164
65歳	326	362	168	138	238	294	214	567
66歳	324	390	224	145	275	338	258	582
67歳	376	465	227	209	323	397	294	691
68歳	337	415	226	174	304	399	267	668
69歳	348	450	244	232	326	389	307	656
70～74歳	1,513	1,776	1,076	1,066	1,663	1,966	1,560	2,664
70歳	368	446	249	252	370	408	330	609
71歳	302	372	209	203	312	389	338	547
72歳	282	302	191	200	309	374	271	508
73歳	280	319	200	208	327	364	326	466
74歳	281	337	227	203	345	431	295	534
75～79歳	1,244	1,584	1,103	1,103	1,633	1,946	1,541	2,386
75歳	277	346	222	237	338	395	313	519
76歳	234	302	214	233	301	399	297	479
77歳	260	317	225	222	342	386	294	481
78歳	237	318	221	207	332	374	326	452
79歳	236	301	221	204	320	392	311	455
80～84歳	960	1,414	938	1,007	1,471	1,630	1,340	2,034
80歳	225	300	208	233	307	330	295	427
81歳	200	313	177	195	286	308	284	419
82歳	191	301	200	189	310	345	268	400
83歳	179	261	192	182	286	340	241	427
84歳	165	239	161	208	282	307	252	361
85～89歳	661	911	725	788	1,112	1,211	964	1,432
85歳	171	234	203	167	270	326	250	362
86歳	155	214	147	188	225	277	193	312
87歳	140	154	144	155	242	201	185	265
88歳	118	151	120	147	201	216	197	272
89歳	77	158	111	131	174	191	139	221
90～94歳	340	477	311	382	522	529	444	779
90歳	91	135	69	94	138	152	135	210
91歳	96	127	92	98	149	131	113	195
92歳	56	77	55	57	92	94	82	157
93歳	43	69	50	70	79	74	68	122
94歳	54	69	45	63	64	78	46	95
95～99歳	122	167	100	122	216	211	138	257
95歳	39	45	30	38	72	79	44	75
96歳	29	37	23	21	57	63	33	59
97歳	18	42	22	34	36	27	29	55
98歳	23	20	17	19	27	23	20	34
99歳	13	23	8	10	24	19	12	34
100歳以上	16	33	17	21	28	41	18	42
不詳	28	-	8	-	2	40	4	94
計算不能	-4	-	-4	-	-3	-1	-4	-3

第14表 市区町村、男女、年齢（各歳）別人口 - 平成23年10月1日現在 -

女

年 齡	筑紫郡	那珂川町	糟屋郡	宇美町	篠栗町	志免町	須恵町	新宮町
總 数	25,690	25,690	111,516	19,176	16,286	23,281	13,656	13,132
世 帯 数	-	-	-	-	-	-	-	-
平 均 年 齡	41.7	41.7	43.0	44.5	44.3	42.7	45.7	40.8
年 齡 中 位 数	40.9	40.9	41.6	45.6	43.4	40.9	45.8	39.2
年 少 人 口	4,395	4,395	17,880	2,765	2,524	3,793	2,017	2,302
生 産 年 齡 人 口	16,636	16,636	70,660	12,401	10,118	14,640	8,279	8,556
老 年 人 口	4,634	4,634	22,910	4,011	3,652	4,847	3,361	2,276
年 少 人 口 指 数	26.4	26.4	25.3	22.3	24.9	25.9	24.4	26.9
老 年 人 口 指 数	27.9	27.9	32.4	32.3	36.1	33.1	40.6	26.6
從 属 人 口 指 数	54.3	54.3	57.7	54.6	61.0	59.0	65.0	53.5
老 年 化 指 数	105.4	105.4	128.1	145.1	144.7	127.8	166.6	98.9
0 ~ 4 歳	1,516	1,516	6,618	908	853	1,471	707	886
0 歳	269	269	1,382	167	159	338	133	186
1 歳	319	319	1,406	209	186	291	136	183
2 歳	323	323	1,279	162	184	308	142	154
3 歳	306	306	1,318	178	168	289	143	177
4 歳	299	299	1,233	192	156	245	153	186
5 ~ 9 歳	1,376	1,376	5,878	921	822	1,223	668	762
5 歳	274	274	1,222	173	162	265	133	167
6 歳	293	293	1,140	183	153	236	128	145
7 歳	256	256	1,183	188	192	238	124	149
8 歳	283	283	1,169	201	163	238	133	150
9 歳	270	270	1,164	176	152	246	150	151
10 ~ 14 歳	1,503	1,503	5,384	936	849	1,099	642	654
10 歳	309	309	1,142	180	167	242	131	148
11 歳	283	283	1,058	178	161	209	125	140
12 歳	296	296	1,020	188	146	203	126	124
13 歳	310	310	1,091	199	188	220	145	125
14 歳	305	305	1,073	191	187	225	115	117
15 ~ 19 歳	1,308	1,308	5,131	943	806	1,023	581	707
15 歳	273	273	1,092	185	184	229	129	144
16 歳	308	308	1,010	190	153	184	111	135
17 歳	256	256	1,034	194	162	219	106	132
18 歳	230	230	1,016	185	175	193	127	138
19 歳	241	241	979	189	132	198	108	158
20 ~ 24 歳	1,216	1,216	5,177	977	710	1,022	601	678
20 歳	245	245	1,012	183	142	204	126	152
21 歳	245	245	957	181	134	194	95	149
22 歳	208	208	969	195	125	198	108	128
23 歳	249	249	1,096	186	148	232	126	122
24 歳	269	269	1,143	232	161	194	146	127
25 ~ 29 歳	1,451	1,451	6,904	1,133	853	1,515	807	786
25 歳	259	259	1,226	220	145	279	143	150
26 歳	248	248	1,277	232	151	281	135	144
27 歳	297	297	1,458	236	166	322	182	171
28 歳	335	335	1,449	226	172	302	177	158
29 歳	312	312	1,494	219	219	331	170	163
30 ~ 34 歳	1,823	1,823	8,447	1,236	1,118	1,895	873	1,019
30 歳	365	365	1,577	225	216	328	154	192
31 歳	343	343	1,632	244	215	376	168	179
32 歳	327	327	1,675	250	225	367	167	217
33 歳	358	358	1,766	247	236	433	193	192
34 歳	430	430	1,797	270	226	391	191	239
35 ~ 39 歳	2,233	2,233	9,449	1,345	1,293	2,028	1,042	1,239
35 歳	422	422	1,898	282	238	432	208	233
36 歳	470	470	1,897	251	259	415	208	265
37 歳	446	446	1,958	298	257	414	222	278
38 歳	478	478	1,936	274	284	418	209	245
39 歳	417	417	1,760	240	255	349	195	218
40 ~ 44 歳	2,068	2,068	7,523	1,086	1,198	1,685	810	893
40 歳	425	425	1,706	226	271	374	174	213
41 歳	419	419	1,549	219	228	342	182	192
42 歳	434	434	1,413	199	241	312	146	181
43 歳	402	402	1,457	218	242	332	157	158
44 歳	388	388	1,398	224	216	325	151	149

女

年 齡	筑紫郡	那珂川町	糟屋郡	宇美町	篠栗町	志免町	須恵町	新宮町
45 ~ 49 歳	1,495	1,495	5,784	1,024	929	1,134	611	725
45 歳	299	299	1,070	178	183	238	113	120
46 歳	304	304	1,249	205	203	248	137	155
47 歳	321	321	1,202	228	173	239	128	156
48 歳	295	295	1,138	199	197	211	116	140
49 歳	276	276	1,125	214	173	198	117	154
50 ~ 54 歳	1,459	1,459	6,284	1,346	925	1,191	744	793
50 歳	265	265	1,234	235	211	257	117	162
51 歳	286	286	1,209	229	193	235	150	162
52 歳	345	345	1,316	297	187	238	169	150
53 歳	296	296	1,268	282	174	239	138	162
54 歳	267	267	1,257	303	160	222	170	157
55 ~ 59 歳	1,605	1,605	7,197	1,552	1,022	1,404	894	841
55 歳	289	289	1,287	282	169	273	155	152
56 歳	315	315	1,384	288	203	262	175	174
57 歳	311	311	1,433	331	191	261	176	171
58 歳	333	333	1,518	350	212	294	182	178
59 歳	357	357	1,575	301	247	314	206	166
60 ~ 64 歳	1,978	1,978	8,764	1,759	1,264	1,743	1,316	875
60 歳	387	387	1,644	350	238	334	241	144
61 歳	384	384	1,708	328	244	337	249	186
62 歳	435	435	1,893	400	258	375	273	188
63 歳	379	379	1,829	349	261	388	305	185
64 歳	393	393	1,690	332	263	309	248	172
65 ~ 69 歳	1,306	1,306	6,008	1,034	868	1,290	898	611
65 歳	256	256	1,027	169	148	210	172	90
66 歳	239	239	1,084	207	147	230	130	141
67 歳	273	273	1,320	238	200	298	192	113
68 歳	266	266	1,232	176	197	262	205	122
69 歳	272	272	1,345	244	176	290	199	145
70 ~ 74 歳	1,039	1,039	5,180	899	806	1,129	725	467
70 歳	245	245	1,222	199	192	255	189	118
71 歳	234	234	1,134	206	174	245	145	100
72 歳	188	188	930	160	149	201	124	77
73 歳	183	183	954	167	150	222	148	82
74 歳	189	189	940	167	141	206	119	90
75 ~ 79 歳	826	826	4,315	806	662	941	575	433
75 歳	176	176	976	172	148	229	132	105
76 歳	165	165	895	158	130	187	123	98
77 歳	177	177	857	167	143	181	121	83
78 歳	140	140	792	156	115	165	97	75
79 歳	168	168	795	153	126	179	102	72
80 ~ 84 歳	672	672	3,403	597	588	738	433	361
80 歳	152	152	755	150	121	154	93	78
81 歳	138	138	715	109	121	163	95	74
82 歳	142	142	688	141	112	155	70	75
83 歳	119	119	641	107	116	138	84	67
84 歳	121	121	604	90	118	128	91	67
85 ~ 89 歳	477	477	2,387	402	417	475	387	251
85 歳	115	115	550	93	81	119	79	73
86 歳	109	109	531	99	107	89	78	61
87 歳	103	103	481	71	94	104	79	39
88 歳	79	79	444	73	72	88	87	46
89 歳	71	71	381	66	63	75	64	32
90 ~ 94 歳	240	240	1,141	212	204	200	221	115
90 歳	68	68	338	59	53	62	66	39
91 歳	58	58	266	47	58	47	52	27
92 歳	42	42	194	36	30	33	39	23
93 歳	41	41	162	32	29	21	32	16
94 歳	31	31	181	38	34	37	32	10
95 ~ 99 歳	64	64	391	52	76	69	98	33
95 歳	25	25	135	18	21	35	33	11
96 歳	16	16	98	13	21	23	16	12
97 歳	11	11	54	11	7	4	16	4
98 歳	8	8	53	5	10	5	21	4
99 歳	4	4	51	5	17	2	12	2
100歳以上	10	10	85	9	31	5	24	5
不詳	26	26	85	1	-	5	1	-
計算不能	-1	-1	-19	-2	-8	-4	-2	-2

第14表 市区町村、男女、年齢（各歳）別人口 - 平成23年10月1日現在 -

女

年 齡	久山町	粕屋町	遠賀郡	芦屋町	水巻町	岡垣町	遠賀町	鞍手郡
總 数	4,367	21,618	50,908	7,782	15,972	17,011	10,143	13,460
世 帯 数	-	-	-	-	-	-	-	-
平 均 年 齡	46.4	40.1	48.6	47.3	49.2	48.8	48.3	52.1
年 齡 中 位 数	47.3	38.3	51.4	48.1	52.5	51.6	51.5	57.1
年 少 人 口	653	3,826	6,069	1,117	1,654	2,115	1,183	1,320
生 産 年 齡 人 口	2,551	14,115	29,576	4,434	9,137	9,851	6,154	7,580
老 年 人 口	1,164	3,599	14,545	2,229	4,471	5,041	2,804	4,562
年 少 人 口 指 数	25.6	27.1	20.5	25.2	18.1	21.5	19.2	17.4
老 年 人 口 指 数	45.6	25.5	49.2	50.3	48.9	51.2	45.6	60.2
從 属 人 口 指 数	71.2	52.6	69.7	75.5	67.0	72.6	64.8	77.6
老 年 化 指 数	178.3	94.1	239.7	199.6	270.3	238.3	237.0	345.6
0 ~ 4 歳	210	1,583	1,945	344	576	629	396	428
0 歳	43	356	401	63	124	126	88	80
1 歳	43	358	384	60	125	133	66	86
2 歳	35	294	360	79	99	104	78	89
3 歳	44	319	390	70	110	121	89	83
4 歳	45	256	410	72	118	145	75	90
5 ~ 9 歳	226	1,256	1,995	393	494	701	407	415
5 歳	47	275	374	77	101	135	61	59
6 歳	61	234	389	68	89	137	95	85
7 歳	46	246	412	77	93	143	99	69
8 歳	32	252	428	97	100	153	78	104
9 歳	40	249	392	74	111	133	74	98
10 ~ 14 歳	217	987	2,129	380	584	785	380	477
10 歳	52	222	427	74	103	171	79	91
11 歳	29	216	405	74	103	161	67	97
12 歳	44	189	422	74	121	142	85	102
13 歳	41	173	414	83	122	148	61	103
14 歳	51	187	461	75	135	163	88	84
15 ~ 19 歳	178	893	2,237	405	652	750	430	544
15 歳	34	187	450	88	135	155	72	132
16 歳	43	194	425	72	119	154	80	107
17 歳	35	186	454	76	126	158	94	122
18 歳	33	165	469	82	147	146	94	93
19 歳	33	161	439	87	125	137	90	90
20 ~ 24 歳	178	1,011	2,098	280	708	681	429	490
20 歳	35	170	417	54	135	145	83	69
21 歳	42	162	385	63	129	119	74	123
22 歳	30	185	460	59	151	149	101	92
23 歳	44	238	400	46	145	129	80	110
24 歳	27	256	436	58	148	139	91	96
25 ~ 29 歳	205	1,605	2,396	311	780	786	519	580
25 歳	30	259	464	56	164	144	100	113
26 歳	40	294	430	58	136	139	97	100
27 歳	40	341	457	51	136	177	93	110
28 歳	37	377	531	72	188	166	105	124
29 歳	58	334	514	74	156	160	124	133
30 ~ 34 歳	269	2,037	2,789	439	837	904	609	634
30 歳	51	411	532	93	174	170	95	126
31 歳	50	400	528	80	150	165	133	149
32 歳	57	392	575	78	180	185	132	115
33 歳	55	410	577	102	171	182	122	128
34 歳	56	424	577	86	162	202	127	116
35 ~ 39 歳	350	2,152	3,077	549	853	1,044	631	701
35 歳	82	423	549	94	161	184	110	128
36 歳	65	434	624	116	191	192	125	148
37 歳	64	425	609	104	152	218	135	154
38 歳	78	428	671	126	189	224	132	127
39 歳	61	442	624	109	160	226	129	144
40 ~ 44 歳	244	1,607	2,918	509	823	1,036	550	693
40 歳	54	394	635	122	154	234	125	140
41 歳	58	328	610	107	169	216	118	153
42 歳	41	293	581	111	167	194	109	134
43 歳	46	304	558	99	169	191	99	125
44 歳	45	288	534	70	164	201	99	141

女

年 齡	久山町	粕屋町	遠賀郡	芦屋町	水巻町	岡垣町	遠賀町	鞍手郡
45 ~ 49 歳	213	1,148	2,665	427	839	888	511	596
45 歳	42	196	435	70	135	140	90	87
46 歳	41	260	587	114	167	192	114	136
47 歳	54	224	573	86	194	177	116	114
48 歳	41	234	535	83	171	188	93	121
49 歳	35	234	535	74	172	191	98	138
50 ~ 54 歳	244	1,041	3,033	372	980	1,016	665	777
50 歳	45	207	584	71	206	185	122	137
51 歳	32	208	609	82	186	190	151	159
52 歳	55	220	622	87	181	213	141	154
53 歳	62	211	637	68	208	237	124	171
54 歳	50	195	581	64	199	191	127	156
55 ~ 59 歳	295	1,189	3,625	490	1,171	1,185	779	1,119
55 歳	51	205	659	81	223	234	121	172
56 歳	55	227	669	95	222	211	141	202
57 歳	58	245	702	85	219	245	153	261
58 歳	61	241	770	114	248	223	185	218
59 歳	70	271	825	115	259	272	179	266
60 ~ 64 歳	375	1,432	4,738	652	1,494	1,561	1,031	1,446
60 歳	68	269	886	124	294	278	190	286
61 歳	78	286	901	136	275	295	195	298
62 歳	75	324	990	127	324	333	206	307
63 歳	75	266	991	129	302	326	234	286
64 歳	79	287	970	136	299	329	206	269
65 ~ 69 歳	293	1,014	3,420	492	1,049	1,138	741	974
65 歳	51	187	561	78	175	178	130	174
66 歳	62	167	605	79	179	207	140	187
67 歳	64	215	797	109	239	287	162	207
68 歳	56	214	709	123	218	217	151	196
69 歳	60	231	748	103	238	249	158	210
70 ~ 74 歳	258	896	3,218	516	1,018	1,042	642	985
70 歳	59	210	765	127	228	258	152	199
71 歳	56	208	685	105	201	217	162	229
72 歳	49	170	564	95	185	175	109	182
73 歳	41	144	599	101	189	196	113	181
74 歳	53	164	605	88	215	196	106	194
75 ~ 79 歳	209	689	3,007	471	935	1,055	546	880
75 歳	37	153	635	85	207	216	127	159
76 歳	46	153	600	97	176	215	112	208
77 歳	38	124	619	105	190	212	112	165
78 歳	47	137	566	91	176	208	91	175
79 歳	41	122	587	93	186	204	104	173
80 ~ 84 歳	188	498	2,394	360	718	898	418	731
80 歳	37	122	537	72	175	197	93	152
81 歳	43	110	465	69	133	185	78	146
82 歳	41	94	515	72	156	200	87	153
83 歳	35	94	459	72	123	177	87	137
84 歳	32	78	418	75	131	139	73	143
85 ~ 89 歳	143	312	1,559	254	455	578	272	598
85 歳	32	73	386	61	107	155	63	161
86 歳	29	68	345	49	93	141	62	122
87 歳	31	63	335	55	97	122	61	109
88 歳	27	51	241	33	74	90	44	103
89 歳	24	57	252	56	84	70	42	103
90 ~ 94 歳	48	141	715	100	215	263	137	292
90 歳	18	41	214	28	62	85	39	78
91 歳	6	29	192	19	53	74	46	74
92 歳	7	26	102	16	34	27	25	38
93 歳	10	22	117	18	34	46	19	52
94 歳	7	23	90	19	32	31	8	50
95 ~ 99 歳	22	41	198	30	76	56	36	87
95 歳	9	8	69	10	24	20	15	33
96 歳	6	7	43	6	17	13	7	20
97 歳	2	10	28	5	11	10	2	18
98 歳	1	7	31	7	11	8	5	8
99 歳	4	9	27	2	13	5	7	8
100歳以上	3	8	34	6	5	11	12	15
不詳	-	78	727	5	711	8	3	1
計算不能	-1	-	-9	-3	-1	-4	-1	-3

第14表 市区町村、男女、年齢（各歳）別人口 - 平成23年10月1日現在 -

女

年 齡	小竹町	鞍手町	嘉穂郡	桂川町	朝倉郡	筑前町	東峰村	三井郡
総 数	4,557	8,903	7,362	7,362	16,700	15,429	1,271	8,026
世 帯 数	-	-	-	-	-	-	-	-
平 均 年 齢	53.3	51.5	49.9	49.9	48.9	48.1	57.9	46.0
年 齢 中 位 数	58.3	56.4	53.6	53.6	51.4	50.3	61.7	46.6
年 少 人 口	434	886	821	821	2,055	1,937	118	1,118
生 産 年 齢 人 口	2,482	5,098	4,342	4,342	9,852	9,275	577	4,896
老 年 人 口	1,642	2,920	2,201	2,201	4,795	4,219	576	2,008
年 少 人 口 指 数	17.5	17.4	18.9	18.9	20.9	20.9	20.5	22.8
老 年 人 口 指 数	66.2	57.3	50.7	50.7	48.7	45.5	99.8	41.0
従 属 人 口 指 数	83.6	74.7	69.6	69.6	69.5	66.4	120.3	63.8
老 年 化 指 数	378.3	329.6	268.1	268.1	233.3	217.8	488.1	179.6
0 ~ 4 歳	143	285	241	241	623	584	39	365
0 歳	27	53	59	59	114	110	4	66
1 歳	29	57	38	38	127	120	7	69
2 歳	32	57	44	44	133	123	10	66
3 歳	26	57	54	54	135	128	7	88
4 歳	29	61	46	46	114	103	11	76
5 ~ 9 歳	143	272	258	258	659	630	29	341
5 歳	23	36	38	38	128	122	6	72
6 歳	27	58	44	44	131	125	6	68
7 歳	25	44	58	58	127	122	5	80
8 歳	34	70	56	56	138	130	8	61
9 歳	34	64	62	62	135	131	4	60
10 ~ 14 歳	148	329	322	322	773	723	50	412
10 歳	22	69	60	60	150	143	7	82
11 歳	32	65	58	58	145	133	12	79
12 歳	29	73	69	69	153	143	10	76
13 歳	27	76	61	61	169	157	12	81
14 歳	38	46	74	74	156	147	9	94
15 ~ 19 歳	164	380	320	320	791	746	45	387
15 歳	40	92	62	62	174	167	7	82
16 歳	29	78	61	61	169	158	11	81
17 歳	35	87	65	65	158	148	10	73
18 歳	32	61	70	70	150	136	14	85
19 歳	28	62	62	62	140	137	3	66
20 ~ 24 歳	147	343	317	317	733	706	27	400
20 歳	17	52	58	58	152	148	4	88
21 歳	34	89	67	67	147	144	3	76
22 歳	27	65	62	62	134	126	8	65
23 歳	37	73	64	64	149	146	3	71
24 歳	32	64	66	66	151	142	9	100
25 ~ 29 歳	194	386	344	344	771	737	34	485
25 歳	37	76	73	73	145	140	5	94
26 歳	35	65	67	67	140	137	3	104
27 歳	26	84	72	72	156	148	8	85
28 歳	48	76	74	74	180	172	8	102
29 歳	48	85	58	58	150	140	10	100
30 ~ 34 歳	224	410	394	394	838	801	37	486
30 歳	54	72	85	85	152	142	10	85
31 歳	46	103	70	70	174	167	7	91
32 歳	46	69	81	81	173	164	9	100
33 歳	37	91	77	77	173	168	5	97
34 歳	41	75	81	81	166	160	6	113
35 ~ 39 歳	242	459	441	441	1,008	968	40	541
35 歳	45	83	92	92	192	183	9	97
36 歳	50	98	93	93	219	215	4	116
37 歳	54	100	100	100	180	169	11	106
38 歳	49	78	80	80	211	201	10	114
39 歳	44	100	76	76	206	200	6	108
40 ~ 44 歳	205	488	339	339	940	891	49	467
40 歳	41	99	64	64	171	163	8	92
41 歳	49	104	72	72	229	218	11	87
42 歳	36	98	79	79	171	159	12	89
43 歳	36	89	59	59	195	184	11	87
44 歳	43	98	65	65	174	167	7	112

女

年 齡	小竹町	鞍手町	嘉穂郡	桂川町	朝倉郡	筑前町	東峰村	三井郡
45 ~ 49 歳	201	395	363	363	922	862	60	458
45 歳	25	62	59	59	164	158	6	80
46 歳	45	91	74	74	197	183	14	80
47 歳	41	73	62	62	219	209	10	86
48 歳	41	80	72	72	174	157	17	107
49 歳	49	89	96	96	168	155	13	105
50 ~ 54 歳	245	532	489	489	1,015	925	90	477
50 歳	37	100	88	88	204	184	20	89
51 歳	55	104	85	85	206	191	15	104
52 歳	46	108	110	110	204	187	17	107
53 歳	54	117	105	105	192	175	17	85
54 歳	53	103	101	101	209	188	21	92
55 ~ 59 歳	374	745	576	576	1,258	1,165	93	563
55 歳	53	119	91	91	265	238	27	108
56 歳	63	139	127	127	239	225	14	111
57 歳	86	175	106	106	229	215	14	105
58 歳	67	151	118	118	270	251	19	121
59 歳	105	161	134	134	255	236	19	118
60 ~ 64 歳	486	960	759	759	1,576	1,474	102	632
60 歳	91	195	163	163	334	311	23	111
61 歳	105	193	155	155	306	279	27	133
62 歳	102	205	138	138	339	322	17	145
63 歳	97	189	162	162	296	282	14	111
64 歳	91	178	141	141	301	280	21	132
65 ~ 69 歳	312	662	443	443	946	872	74	418
65 歳	58	116	85	85	174	158	16	62
66 歳	52	135	76	76	176	161	15	78
67 歳	66	141	86	86	192	186	6	99
68 歳	58	138	102	102	200	183	17	96
69 歳	78	132	94	94	204	184	20	83
70 ~ 74 歳	346	639	466	466	959	863	96	425
70 歳	64	135	100	100	201	184	17	96
71 歳	77	152	89	89	202	181	21	85
72 歳	65	117	97	97	167	150	17	71
73 歳	73	108	85	85	190	172	18	73
74 歳	67	127	95	95	199	176	23	100
75 ~ 79 歳	316	564	447	447	942	825	117	414
75 歳	48	111	99	99	187	169	18	80
76 歳	82	126	89	89	208	180	28	77
77 歳	59	106	74	74	191	161	30	78
78 歳	67	108	90	90	179	159	20	79
79 歳	60	113	95	95	177	156	21	100
80 ~ 84 歳	281	450	375	375	830	704	126	351
80 歳	46	106	94	94	165	139	26	74
81 歳	57	89	68	68	177	147	30	68
82 歳	55	98	61	61	157	130	27	82
83 歳	51	86	72	72	170	148	22	72
84 歳	72	71	80	80	161	140	21	55
85 ~ 89 歳	245	353	304	304	624	540	84	227
85 歳	59	102	78	78	163	143	20	63
86 歳	55	67	52	52	117	100	17	51
87 歳	42	67	68	68	147	125	22	44
88 歳	50	53	61	61	105	96	9	38
89 歳	39	64	45	45	92	76	16	31
90 ~ 94 歳	110	182	107	107	322	269	53	120
90 歳	38	40	22	22	82	67	15	26
91 歳	23	51	32	32	78	68	10	24
92 歳	13	25	23	23	48	41	7	27
93 歳	19	33	17	17	57	47	10	29
94 歳	17	33	13	13	57	46	11	14
95 ~ 99 歳	28	59	52	52	142	121	21	47
95 歳	14	19	15	15	48	36	12	16
96 歳	5	15	6	6	34	31	3	12
97 歳	3	15	15	15	25	24	1	11
98 歳	2	6	9	9	19	17	2	4
99 歳	4	4	7	7	16	13	3	4
100歳以上	4	11	7	7	30	25	5	6
不詳	1	-	3	3	2	2	-	6
計算不能	-2	-1	-5	-5	-4	-4	-	-2

第14表 市区町村、男女、年齢（各歳）別人口 - 平成23年10月1日現在 -

女

年 齡	大刀洗町	三潯郡	大木町	八女郡	広川町	田川郡	香春町	添田町
総 数	8,026	7,602	7,602	10,520	10,520	44,881	6,252	5,752
世 帯 数	-	-	-	-	-	-	-	-
平 均 年 齡	46.0	46.1	46.1	46.9	46.9	51.5	52.5	54.3
年 齡 中 位 数	46.6	46.8	46.8	47.6	47.6	56.1	57.6	59.5
年 少 人 口	1,118	1,100	1,100	1,479	1,479	5,078	658	564
生 産 年 齡 人 口	4,896	4,590	4,590	6,184	6,184	24,516	3,353	2,981
老 年 人 口	2,008	1,911	1,911	2,854	2,854	15,300	2,247	2,207
年 少 人 口 指 数	22.8	24.0	24.0	23.9	23.9	20.7	19.6	18.9
老 年 人 口 指 数	41.0	41.6	41.6	46.2	46.2	62.4	67.0	74.0
従 属 人 口 指 数	63.8	65.6	65.6	70.1	70.1	83.1	86.6	93.0
老 年 化 指 数	179.6	173.7	173.7	193.0	193.0	301.3	341.5	391.3
0 ~ 4 歳	365	355	355	489	489	1,576	209	163
0 歳	66	71	71	98	98	320	46	30
1 歳	69	65	65	101	101	313	43	39
2 歳	66	71	71	101	101	296	51	27
3 歳	88	76	76	89	89	320	40	35
4 歳	76	72	72	100	100	327	29	32
5 ~ 9 歳	341	355	355	473	473	1,679	219	184
5 歳	72	78	78	92	92	330	44	30
6 歳	68	64	64	96	96	285	35	37
7 歳	80	76	76	93	93	346	50	34
8 歳	61	80	80	93	93	353	50	37
9 歳	60	57	57	99	99	365	40	46
10 ~ 14 歳	412	390	390	517	517	1,823	230	217
10 歳	82	73	73	110	110	354	48	44
11 歳	79	74	74	90	90	360	46	41
12 歳	76	87	87	115	115	354	41	44
13 歳	81	68	68	106	106	368	47	38
14 歳	94	88	88	96	96	387	48	50
15 ~ 19 歳	387	375	375	494	494	1,950	260	222
15 歳	82	67	67	88	88	426	54	50
16 歳	81	76	76	102	102	392	55	48
17 歳	73	78	78	98	98	393	53	49
18 歳	85	73	73	98	98	389	53	47
19 歳	66	81	81	108	108	350	45	28
20 ~ 24 歳	400	325	325	502	502	1,619	226	172
20 歳	88	61	61	105	105	298	56	31
21 歳	76	80	80	87	87	310	45	37
22 歳	65	62	62	104	104	302	38	30
23 歳	71	50	50	109	109	343	40	37
24 歳	100	72	72	97	97	366	47	37
25 ~ 29 歳	485	407	407	563	563	1,894	260	187
25 歳	94	88	88	104	104	329	51	34
26 歳	104	76	76	126	126	368	51	36
27 歳	85	89	89	113	113	409	52	43
28 歳	102	81	81	97	97	398	51	34
29 歳	100	73	73	123	123	390	55	40
30 ~ 34 歳	486	462	462	627	627	2,054	246	218
30 歳	85	88	88	131	131	408	57	40
31 歳	91	75	75	125	125	398	48	53
32 歳	100	75	75	117	117	436	45	36
33 歳	97	103	103	138	138	422	45	40
34 歳	113	121	121	116	116	390	51	49
35 ~ 39 歳	541	526	526	651	651	2,349	298	268
35 歳	97	111	111	129	129	432	49	47
36 歳	116	104	104	144	144	461	59	54
37 歳	106	102	102	116	116	497	55	50
38 歳	114	106	106	143	143	502	71	59
39 歳	108	103	103	119	119	457	64	58
40 ~ 44 歳	467	455	455	639	639	2,177	268	264
40 歳	92	106	106	119	119	458	60	54
41 歳	87	87	87	134	134	444	52	59
42 歳	89	88	88	132	132	423	51	45
43 歳	87	90	90	124	124	409	55	51
44 歳	112	84	84	130	130	443	50	55

女

年 齡	大刀洗町	三潁郡	大木町	八女郡	広川町	田川郡	香春町	添田町
45 ~ 49 歳	458	431	431	563	563	2,040	320	250
45 歳	80	78	78	104	104	354	54	28
46 歳	80	89	89	122	122	419	58	39
47 歳	86	92	92	116	116	410	72	54
48 歳	107	91	91	113	113	409	61	62
49 歳	105	81	81	108	108	448	75	67
50 ~ 54 歳	477	444	444	608	608	2,607	375	324
50 歳	89	74	74	110	110	432	65	52
51 歳	104	77	77	114	114	464	60	59
52 歳	107	108	108	127	127	594	72	69
53 歳	85	100	100	125	125	567	90	64
54 歳	92	85	85	132	132	550	88	80
55 ~ 59 歳	563	511	511	680	680	3,457	473	466
55 歳	108	93	93	135	135	604	87	88
56 歳	111	92	92	125	125	588	74	77
57 歳	105	93	93	125	125	734	109	100
58 歳	121	119	119	134	134	763	99	98
59 歳	118	114	114	161	161	768	104	103
60 ~ 64 歳	632	654	654	857	857	4,369	627	610
60 歳	111	119	119	174	174	902	123	132
61 歳	133	137	137	166	166	810	118	103
62 歳	145	136	136	195	195	969	146	144
63 歳	111	140	140	159	159	863	128	130
64 歳	132	122	122	163	163	825	112	101
65 ~ 69 歳	418	412	412	581	581	2,964	437	409
65 歳	62	67	67	90	90	497	78	74
66 歳	78	79	79	109	109	516	76	63
67 歳	99	77	77	132	132	649	92	96
68 歳	96	98	98	125	125	611	90	84
69 歳	83	91	91	125	125	691	101	92
70 ~ 74 歳	425	419	419	567	567	3,113	488	448
70 歳	96	99	99	118	118	685	126	89
71 歳	85	86	86	117	117	623	93	91
72 歳	71	69	69	109	109	547	75	70
73 歳	73	72	72	98	98	599	87	93
74 歳	100	93	93	125	125	659	107	105
75 ~ 79 歳	414	382	382	565	565	3,180	481	463
75 歳	80	86	86	112	112	682	106	110
76 歳	77	79	79	113	113	681	91	98
77 歳	78	64	64	110	110	567	100	67
78 歳	79	63	63	123	123	674	88	109
79 歳	100	90	90	107	107	576	96	79
80 ~ 84 歳	351	311	311	490	490	2,763	386	420
80 歳	74	71	71	118	118	598	99	94
81 歳	68	67	67	90	90	583	70	76
82 歳	82	55	55	93	93	542	80	87
83 歳	72	65	65	96	96	529	73	81
84 歳	55	53	53	93	93	511	64	82
85 ~ 89 歳	227	228	228	377	377	1,995	279	274
85 歳	63	56	56	99	99	478	77	71
86 歳	51	50	50	76	76	426	54	56
87 歳	44	42	42	73	73	405	52	53
88 歳	38	42	42	70	70	368	42	54
89 歳	31	38	38	59	59	318	54	40
90 ~ 94 歳	120	104	104	163	163	943	135	133
90 歳	26	33	33	40	40	255	28	23
91 歳	24	20	20	42	42	253	48	34
92 歳	27	23	23	31	31	167	29	33
93 歳	29	16	16	27	27	158	17	28
94 歳	14	12	12	23	23	110	13	15
95 ~ 99 歳	47	49	49	87	87	274	32	45
95 歳	16	17	17	23	23	95	10	15
96 歳	12	12	12	29	29	54	4	6
97 歳	11	14	14	11	11	55	6	10
98 歳	4	3	3	14	14	37	6	8
99 歳	4	3	3	10	10	33	6	6
100歳以上	6	6	6	24	24	68	9	15
不 詳	6	3	3	5	5	1	-	-
計 算 不 能	-2	-2	-2	-2	-2	-14	-6	-

第14表 市区町村、男女、年齢（各歳）別人口 - 平成23年10月1日現在 -

女

年 齢	糸田町	川崎町	大任町	赤村	福智町	京都郡	苅田町	みやこ町
総 数	5,204	9,838	2,973	1,732	13,130	29,353	17,896	11,457
世 帯 数	-	-	-	-	-	-	-	-
平 均 年 齢	51.1	50.4	51.5	52.1	50.6	48.4	45.5	53.0
年 齢 中 位 数	55.9	54.8	56.7	56.9	54.3	50.7	45.8	57.7
年 少 人 口	624	1,174	335	194	1,529	3,680	2,478	1,202
生 産 年 齢 人 口	2,805	5,443	1,634	938	7,362	17,039	10,945	6,094
老 年 人 口	1,775	3,222	1,004	600	4,245	8,549	4,388	4,161
年 少 人 口 指 数	22.2	21.6	20.5	20.7	20.8	21.6	22.6	19.7
老 年 人 口 指 数	63.3	59.2	61.4	64.0	57.7	50.2	40.1	68.3
従 属 人 口 指 数	85.5	80.8	81.9	84.6	78.4	71.8	62.7	88.0
老 年 化 指 数	284.5	274.4	299.7	309.3	277.6	232.3	177.1	346.2
0 ~ 4 歳	208	351	112	54	479	1,179	866	313
0 歳	48	58	25	10	103	272	200	72
1 歳	43	71	15	13	89	231	177	54
2 歳	42	66	17	12	81	211	157	54
3 歳	39	76	26	11	93	227	169	58
4 歳	36	80	29	8	113	238	163	75
5 ~ 9 歳	205	384	115	73	499	1,209	806	403
5 歳	33	85	27	14	97	196	127	69
6 歳	39	60	18	12	84	222	144	78
7 歳	39	79	25	21	98	266	190	76
8 歳	39	70	29	16	112	241	158	83
9 歳	55	90	16	10	108	284	187	97
10 ~ 14 歳	211	439	108	67	551	1,292	806	486
10 歳	29	83	20	14	116	246	163	83
11 歳	46	85	24	11	107	252	165	87
12 歳	49	80	22	15	103	270	159	111
13 歳	47	91	21	12	112	246	143	103
14 歳	40	100	21	15	113	278	176	102
15 ~ 19 歳	205	470	123	70	600	1,355	838	517
15 歳	47	103	34	8	130	272	167	105
16 歳	39	101	22	20	107	247	155	92
17 歳	37	87	29	15	123	280	163	117
18 歳	46	100	15	12	116	294	184	110
19 歳	36	79	23	15	124	262	169	93
20 ~ 24 歳	216	323	112	65	505	1,253	902	351
20 歳	38	52	21	13	87	226	155	71
21 歳	37	65	16	14	96	248	178	70
22 歳	53	67	22	8	84	254	186	68
23 歳	47	66	29	15	109	257	178	79
24 歳	41	73	24	15	129	268	205	63
25 ~ 29 歳	245	394	147	64	597	1,416	1,020	396
25 歳	50	70	18	10	96	250	180	70
26 歳	33	80	26	14	128	280	196	84
27 歳	44	84	39	13	134	289	212	77
28 歳	58	91	28	12	124	289	220	69
29 歳	60	69	36	15	115	308	212	96
30 ~ 34 歳	220	519	143	84	624	1,536	1,089	447
30 歳	48	106	29	18	110	262	187	75
31 歳	45	80	29	13	130	312	229	83
32 歳	43	110	38	23	141	335	240	95
33 歳	41	129	25	14	128	300	201	99
34 歳	43	94	22	16	115	327	232	95
35 ~ 39 歳	271	537	151	86	738	1,875	1,281	594
35 歳	52	85	37	17	145	346	227	119
36 歳	59	101	28	9	151	385	266	119
37 歳	46	131	33	22	160	414	279	135
38 歳	62	109	29	24	148	380	269	111
39 歳	52	111	24	14	134	350	240	110
40 ~ 44 歳	262	507	115	75	686	1,737	1,127	610
40 歳	48	123	20	14	139	355	233	122
41 歳	57	97	24	12	143	345	242	103
42 歳	54	91	26	14	142	328	210	118
43 歳	54	97	18	14	120	360	218	142
44 歳	49	99	27	21	142	349	224	125

女

年 齡	糸田町	川崎町	大任町	赤村	福智町	京都郡	苅田町	みやこ町
45～49歳	223	420	131	68	628	1,550	1,007	543
45歳	35	86	21	17	113	301	199	102
46歳	51	99	26	10	136	326	220	106
47歳	48	69	32	7	128	292	182	110
48歳	40	76	26	15	129	295	193	102
49歳	49	90	26	19	122	336	213	123
50～54歳	271	588	158	115	776	1,777	1,112	665
50歳	41	96	27	19	132	331	209	122
51歳	47	100	25	22	151	335	220	115
52歳	68	141	33	30	181	409	262	147
53歳	62	127	36	20	168	354	213	141
54歳	53	124	37	24	144	348	208	140
55～59歳	417	753	247	148	953	2,005	1,167	838
55歳	66	130	41	24	168	365	216	149
56歳	67	133	38	25	174	406	247	159
57歳	92	150	53	28	202	322	185	137
58歳	97	180	60	32	197	457	270	187
59歳	95	160	55	39	212	455	249	206
60～64歳	475	932	307	163	1,255	2,535	1,402	1,133
60歳	86	189	68	35	269	489	281	208
61歳	83	176	60	25	245	549	309	240
62歳	103	191	66	37	282	555	291	264
63歳	102	193	49	26	235	504	270	234
64歳	101	183	64	40	224	438	251	187
65～69歳	352	690	172	117	787	1,873	1,038	835
65歳	62	104	30	26	123	316	181	135
66歳	68	111	36	13	149	328	176	152
67歳	71	158	42	23	167	389	227	162
68歳	61	154	21	29	172	404	226	178
69歳	90	163	43	26	176	436	228	208
70～74歳	350	690	222	107	808	1,856	1,024	832
70歳	78	155	41	29	167	422	220	202
71歳	72	142	49	18	158	374	222	152
72歳	60	116	44	22	160	342	199	143
73歳	56	137	42	20	164	343	187	156
74歳	84	140	46	18	159	375	196	179
75～79歳	381	695	206	116	838	1,681	868	813
75歳	83	139	49	22	173	375	202	173
76歳	76	160	43	21	192	338	190	148
77歳	64	130	35	28	143	326	165	161
78歳	79	141	42	29	186	319	162	157
79歳	79	125	37	16	144	323	149	174
80～84歳	316	540	178	122	801	1,388	706	682
80歳	76	107	28	29	165	325	170	155
81歳	73	118	41	22	183	255	129	126
82歳	61	117	34	20	143	280	136	144
83歳	54	95	37	33	156	276	146	130
84歳	52	103	38	18	154	252	125	127
85～89歳	213	422	130	97	580	979	434	545
85歳	51	95	32	22	130	246	117	129
86歳	40	91	32	19	134	238	107	131
87歳	52	96	22	20	110	167	71	96
88歳	38	84	20	18	112	194	80	114
89歳	32	56	24	18	94	134	59	75
90～94歳	116	141	79	33	306	529	231	298
90歳	34	38	26	14	92	155	71	84
91歳	29	39	16	11	76	120	56	64
92歳	17	22	13	2	51	99	31	68
93歳	15	24	16	4	54	89	43	46
94歳	21	18	8	2	33	66	30	36
95～99歳	36	34	13	8	106	202	75	127
95歳	9	13	5	5	38	67	27	40
96歳	9	7	4	-	24	43	17	26
97歳	14	4	2	1	18	42	15	27
98歳	2	5	1	1	14	28	11	17
99歳	2	5	1	1	12	22	5	17
100歳以上	11	10	4	-	19	41	12	29
不詳	-	1	-	-	-	87	86	1
計算不能	-	-2	-	-	-6	-2	-1	-1

第14表 市区町村、男女、年齢（各歳）別人口

- 平成23年10月1日現在 -

女

年 齡	築上郡	吉富町	上毛町	築上町
總 数	17,946	3,635	4,096	10,215
世 帯 数	-	-	-	-
平 均 年 齡	50.6	47.8	51.4	51.2
年 齡 中 位 数	54.5	49.7	55.3	55.7
年 少 人 口	2,158	476	514	1,168
生 産 年 齡 人 口	9,758	2,109	2,168	5,481
老 年 人 口	6,021	1,049	1,407	3,565
年 少 人 口 指 数	22.1	22.6	23.7	21.3
老 年 人 口 指 数	61.7	49.7	64.9	65.0
從 属 人 口 指 数	83.8	72.3	88.6	86.4
老 年 化 指 数	279.0	220.4	273.7	305.2
0 ~ 4 歳	697	154	141	402
0 歳	149	43	27	79
1 歳	128	23	32	73
2 歳	140	32	24	84
3 歳	137	34	27	76
4 歳	143	22	31	90
5 ~ 9 歳	704	160	174	370
5 歳	127	30	32	65
6 歳	153	36	36	81
7 歳	146	31	34	81
8 歳	120	26	26	68
9 歳	158	37	46	75
10 ~ 14 歳	757	162	199	396
10 歳	156	37	41	78
11 歳	149	25	38	86
12 歳	156	32	50	74
13 歳	156	38	37	81
14 歳	140	30	33	77
15 ~ 19 歳	749	182	162	405
15 歳	176	48	40	88
16 歳	157	50	22	85
17 歳	122	21	30	71
18 歳	172	41	43	88
19 歳	122	22	27	73
20 ~ 24 歳	624	129	103	392
20 歳	143	33	17	93
21 歳	101	18	19	64
22 歳	117	15	15	87
23 歳	130	26	31	73
24 歳	133	37	21	75
25 ~ 29 歳	797	184	158	455
25 歳	146	36	30	80
26 歳	162	41	31	90
27 歳	158	41	30	87
28 歳	175	36	43	96
29 歳	156	30	24	102
30 ~ 34 歳	848	196	187	465
30 歳	157	39	32	86
31 歳	163	40	33	90
32 歳	159	31	40	88
33 歳	176	45	43	88
34 歳	193	41	39	113
35 ~ 39 歳	1,020	242	236	542
35 歳	204	52	42	110
36 歳	202	41	48	113
37 歳	207	47	49	111
38 歳	215	49	55	111
39 歳	192	53	42	97
40 ~ 44 歳	1,002	220	228	554
40 歳	219	49	42	128
41 歳	195	36	44	115
42 歳	201	48	49	104
43 歳	183	41	48	94
44 歳	204	46	45	113

女

年 齡	築上郡	吉富町	上毛町	築上町
45 ~ 49 歳	859	204	186	469
45 歳	146	41	27	78
46 歳	178	41	34	103
47 歳	152	32	36	84
48 歳	182	40	47	95
49 歳	201	50	42	109
50 ~ 54 歳	1,010	204	249	557
50 歳	172	34	39	99
51 歳	174	38	40	96
52 歳	226	46	57	123
53 歳	237	47	66	124
54 歳	201	39	47	115
55 ~ 59 歳	1,251	221	304	726
55 歳	246	40	67	139
56 歳	246	39	54	153
57 歳	249	54	54	141
58 歳	248	44	63	141
59 歳	262	44	66	152
60 ~ 64 歳	1,598	327	355	916
60 歳	290	58	71	161
61 歳	325	69	82	174
62 歳	345	67	76	202
63 歳	331	70	60	201
64 歳	307	63	66	178
65 ~ 69 歳	1,234	232	258	744
65 歳	210	39	35	136
66 歳	238	44	52	142
67 歳	261	51	58	152
68 歳	248	49	53	146
69 歳	277	49	60	168
70 ~ 74 歳	1,364	268	288	808
70 歳	290	53	60	177
71 歳	296	60	61	175
72 歳	258	49	55	154
73 歳	251	59	46	146
74 歳	269	47	66	156
75 ~ 79 歳	1,186	190	292	704
75 歳	242	46	54	142
76 歳	274	40	63	171
77 歳	228	34	56	138
78 歳	241	45	65	131
79 歳	201	25	54	122
80 ~ 84 歳	1,047	173	271	603
80 歳	226	35	58	133
81 歳	217	39	54	124
82 歳	228	34	61	133
83 歳	211	40	62	109
84 歳	165	25	36	104
85 ~ 89 歳	718	124	174	420
85 歳	171	36	48	87
86 歳	182	32	46	104
87 歳	132	25	28	79
88 歳	126	22	32	72
89 歳	107	9	20	78
90 ~ 94 歳	342	51	97	194
90 歳	83	9	23	51
91 歳	100	15	32	53
92 歳	76	9	28	39
93 歳	42	9	5	28
94 歳	41	9	9	23
95 ~ 99 歳	104	9	20	75
95 歳	37	2	7	28
96 歳	23	1	4	18
97 歳	12	2	1	9
98 歳	17	3	4	10
99 歳	15	1	4	10
100歳以上	26	2	7	17
不詳	16	3	8	5
計算不能	-7	-2	-1	-4

調査の概要及び利用上の注意

1 調査の概要

(1) 調査の目的

福岡県人口移動調査は、国勢調査から次回の国勢調査までの間における県内各市町村の年齢別人口及び世帯数並びに出生者、死亡者、転入者、転出者等の移動状況を、月ごとに把握し、行政諸施策の立案・推進等に資することを目的としています。

(2) 調査の法的根拠等

この調査は、統計法第 24 条に基づき総務大臣に届け出た届出統計調査で、福岡県統計調査条例に基づく「県基幹統計調査」です。

(3) 調査の期日

調査は、毎月末日現在で、当月 1 か月間の移動人口について行っています。

(4) 調査の対象

調査の対象は、住民票に記載又は消除された者及び外国人登録法の規定に基づき登録申請又は登録証明書を返納した者です。

2 利用上の注意

本年報は、人口及び世帯数については平成 23 年 10 月 1 日現在の数値であり、動態については、平成 22 年 10 月 1 日から平成 23 年 9 月 30 日までの数値をとりまとめたものです。

(1) 人口・世帯の推計方法

人口及び世帯数は、国勢調査の数値を基準とし、「福岡県人口移動調査」によって得られる毎月の出生者、死亡者、転入者、転出者及び世帯の増減を加減し算出しています。

なお、基準人口となる国勢調査人口の中には、「年齢不詳」(平成 22 年国勢調査で 36,536 人)も含まれています。これは、性別以外の項目が不詳であり、日本人と外国人の区別がつきません。本県では、これをすべて日本人とみなして基準人口に加えています。

(2) 社会増加数の推計方法

県内市区町村ごとの社会増加数は「転入者数 - 転出者数」で算出します。

また、本年報における福岡県全体の社会増加数については、各市町村の社会増加数を累計した数値です。

(3) 県内移動者の扱いについて

福岡県全体における県内他市区町村からの転入者数の計と県内各市区町村への転出者数の計は理論上一致しますが、実際は各市町村における転出届と転入届の届出時期のずれなどにより必ずしも一致しません。

このため、本年報における県内市区町村間の移動者（県内移動者）については、県内他市区町村からの転入者数を用いています。

(4) 年齢別人口における「計算不能」について

「計算不能」とは、国勢調査と住民基本台帳及び外国人登録との人口の把握方法に違いがあることで、死亡者及び転出者が、届出を受けた市区町村の（推計）人口に含まれていない場合に生じます。

その主な原因として、以下の場合があります。

住民票又は外国人登録原票がある市区町村に常住しておらず、国勢調査時に別の市区町村で調査された人について、死亡又は転出の届出が行われた場合
住民票又は外国人登録原票がある市区町村に常住しているが、何らかの事情で国勢調査時に調査されなかった人について、死亡又は転出の届出が行われた場合

これらの場合、年齢別（推計）人口から該当する人口を減ることができないために、別途「計算不能」にマイナス値として計上しています。

(5) 本年報で用いる面積値について

面積は、国土交通省国土地理院が公表した「全国都道府県市区町村別面積調」（以下「面積調」という。）の数値（平成 23 年 10 月 1 日現在）を用いています。

しかし、この「面積調」には、その一部に市区町村の境界に変更等があっても、国土地理院の調査が未了のため、変更以前の面積が表示されているものや境界未定のため関係市区町村の合計面積のみが表示されているものがあるため、県内すべての市区町村の面積値は掲載されていません。

このため、本年報における福岡県の境界未定市町（3市5町）の面積については、「全国都道府県市区町村別面積調」（国土地理院）及び総務省統計局推定を用いて、当課において推定したものです。

また、県全体の面積については、「面積調」による各市区町村面積と境界未定市町分の総務省の推定面積を合算した数値を用いています。

なお、総務省統計局の推定面積は、後に国土地理院が測定の上公表する面積と一致しないことがありますので、利用の際には御注意ください。

(6) 平成 7 年 9 月以前の推計人口と福岡県人口移動調査開始後の推計人口との相違

福岡県人口移動調査開始以前の推計人口では、外国人の人口及び世帯の増加について、政令市は毎月の人口と世帯を加減し、政令市以外の市町村は毎年 6 月末日と 12 月末日現在の「外国人登録国籍別人員調査票」から得られる登録人口のみを加減していたため、外国人の要因別人口動態及び外国人を含む男女別の推計人口は把握できませんでした。

しかし、平成 7 年 10 月の人口移動調査開始以後は、外国人についても日本人と同様に毎月の出生者、死亡者、転入者、転出者の増減を加減しているため、人口動態及び男女別推計人口は外国人が含まれた数値となっています。なお、福岡県人口移動調査では外国人世帯の増減を加味していませんので、利用の際には御注意ください。

(7) 国勢調査による人口・世帯と住民基本台帳による人口・世帯との定義上の相違

国勢調査では、調査年の10月1日現在すでに3か月以上そこに住んでいる人、または住むことになっている人を調査の対象としており、外国人も含まれていますが、住民基本台帳による人口は台帳に登録されている日本人のみの数になります。

また、学校の寄宿舎、病院、社会施設等の世帯の決め方は、国勢調査では棟ごとに1世帯としているのに対し、住民基本台帳では1人1世帯としているなど、若干の相違があります。

(8) 厚生労働省の「人口動態統計」における自然動態と福岡県人口移動調査における自然動態との相違

厚生労働省所管の「人口動態統計月報」での出生数及び死亡数は、市区町村に届け出られた日本人の出生及び死亡の件数を発生月ごとに取りまとめており（発生主義）、「人口動態統計年報」では、調査期間が当該年1月1日から同年12月31日までです。

これに対し、人口移動調査では出生（死亡）届又は通知により住民票に記載（住民票から削除）された日本人及び、出生（死亡）により新規登録（登録原票の閉鎖）があった外国人の数を、届出のあった月の件数として取りまとめており（届出主義）年報では前年10月1日から当年9月30日までを1年として集計しています。

(9) 総務省統計局の各年「10月1日現在推計人口」と福岡県人口移動調査による推計人口との相違

総務省統計局では、毎年10月1日現在で全国及び都道府県別の人口推計を行っています。

総務省の推計も福岡県人口移動調査による推計も、いずれも国勢調査の人口を基準としていますが、人口増加数の算出において、総務省の推計では総務省統計局の「住民基本台帳人口移動報告」、厚生労働省の「人口動態統計」、「出入国管理統計」（法務省）、「在留外国人統計」（法務省）等、国の各種統計値を用い、また外国人人口増加数については、全国での増加数を各都道府県に按分するのに対し、福岡県人口移動調査においては、市町村から報告される人口移動データのみを用いて算出しています。

3 用語の説明

(1) 用語の定義

- ・ 出生者 : 出生届又は出生の通知により住民票に記載された者及び出生により新規登録申請のあった外国人
- ・ 死亡者 : 死亡届又は死亡の通知により住民票から削除された者及び死亡により登録原票を閉鎖した外国人
- ・ 転入者 : 転入届により住民票に記載された者及び職権で住民票に記載された者外国人で、居住地変更の申請があった者及び新規登録の申請があった者
- ・ 転出者 : 転出届により住民票から削除された者及び職権で住民票から削除された者外国人で、新住所地へ登録原票を送付した者及び登録原票を閉鎖した者
- ・ 総移動数 : 転入者と転出者の合計
- ・ 移動者数 : 県内転入者、県外転入者及び県外転出者の合計

- ・ 期初人口 : 平成 22 年 10 月 1 日現在の福岡県人口移動調査による人口
- ・ 年少人口 : 0 ~ 14 歳人口
- ・ 生産年齢人口 : 15 ~ 64 歳人口
- ・ 老年人口 : 65 歳以上人口
- ・ 年少人口割合 : 総人口に占める年少人口の割合
- ・ 生産年齢人口割合 : 総人口に占める生産年齢人口の割合
- ・ 老年人口割合 : 総人口に占める老年人口の割合
- ・ 県内 4 地域及び 15 圏域

平成 21 年 11 月 1 日以降の月報結果表から、10 広域圏を 15 圏域に再編しました。

本年報は、15 圏域の区分で集計しています。本年報における 4 地域及び 15 圏域に含まれる市郡は下表のとおりです。

4 地域	15 圏域	市 郡
福岡地域	福岡市圏域	福岡市
	筑紫圏域	筑紫野市, 春日市, 大野城市, 太宰府市, 筑紫郡
	糟屋中南部圏域	糟屋郡(宇美町, 篠栗町, 志免町, 須恵町, 久山町, 粕屋町)
	宗像・糟屋北部圏域	宗像市, 古賀市, 福津市, 糟屋郡(新宮町)
	糸島圏域	糸島市
	朝倉圏域	朝倉市, 朝倉郡
筑後地域	八女・筑後圏域	八女市, 筑後市, 八女郡
	久留米圏域	久留米市, 大川市, 小郡市, うきは市, 三井郡, 三潞郡
	有明圏域	大牟田市, 柳川市, みやま市
筑豊地域	直方・鞍手圏域	直方市, 宮若市, 鞍手郡
	飯塚・嘉穂圏域	飯塚市, 嘉麻市, 嘉穂郡
	田川圏域	田川市, 田川郡
北九州地域	北九州市圏域	北九州市
	遠賀・中間圏域	中間市, 遠賀郡
	京築圏域	行橋市, 豊前市, 京都郡, 築上郡

(2) 各種指数の算出方法

- ・ 人口増加数(人) : 自然増加数 + 社会増加数
- ・ 人口増加率(%) : $(\text{人口増加数} / \text{期初人口}) \times 100$
- ・ 自然増加数(人) : 出生者数 - 死亡者数
- ・ 自然増加率(%) : $(\text{自然増加数} / \text{期初人口}) \times 100$
- ・ 出生率(‰) : $(\text{出生者数} / \text{期初人口}) \times 1000$
- ・ 死亡率(‰) : $(\text{死亡者数} / \text{期初人口}) \times 1000$
- ・ 社会増加数(人) : 転入者数 - 転出者数
- ・ 社会増加率(%) : $(\text{社会増加数} / \text{期初人口}) \times 100$
- ・ 転入率(%) : $(\text{転入者数} / \text{期初人口}) \times 100$

- ・ 転出率（％） : $(\text{転出者数} / \text{期初人口}) \times 100$
- ・ 転入超過数（人） : $\text{転入者数} - \text{転出者数}$
- ・ 総移動数（人） : $\text{転入者数} + \text{転出者数}$
- ・ 総移動率（％） : $(\text{総移動数} / \text{期初人口}) \times 100$
- ・ 移動者数（人） : $\text{県内転入者} + \text{県外転入者} + \text{県外転出者}$
- ・ 移動率（％） : $(\text{移動者数} / \text{期初人口}) \times 100$
- ・ 性比 : $(\text{男の数} / \text{女の数}) \times 100$
- ・ 出生性比 : $(\text{男の出生者数} / \text{女の出生者数}) \times 100$
- ・ 死亡性比 : $(\text{男の死亡者数} / \text{女の死亡者数}) \times 100$
- ・ 平均年齢 : $\{(\text{年齢(各歳)} \times \text{各歳別人口}) / \text{総人口}\} + 0.5$
- ・ 年齢中位数 : 人口を年齢順に並べたとき、その中央で全人口を2等分する境界点にある年齢
- ・ 従属人口指数 : $\{(\text{年少人口} + \text{老年人口}) / \text{生産年齢人口}\} \times 100$
- ・ 年少人口指数 : $(\text{年少人口} / \text{生産年齢人口}) \times 100$
- ・ 老年人口指数 : $(\text{老年人口} / \text{生産年齢人口}) \times 100$
- ・ 老年化指数 : $(\text{老年人口} / \text{年少人口}) \times 100$

(3) 使用記号

- 0.0、0.00 : 0.05 未満、0.005 未満
- : 皆無、該当数字無し
- ... : 不詳
- P : 暫定値
- ポイント : 構成比又は増加率の差

(注) 年報中の小数点 1、2 位の数値は、それぞれ小数点 2、3 位を四捨五入して表示しているため、個々の数値を合算して得た数値と総数とは必ずしも一致しません。

本年報及び福岡県人口移動調査についてのお問い合わせは下記までお願いします。

〒812-8577
 福岡市博多区東公園 7 番 7 号
 福岡県企画・地域振興部調査統計課生活統計第一係
 電話 直通 (092) 643-3191
 代表 (092) 651-1111 (内線 2765)

福岡県行政資料

分類記号	所属コード
BF	4200503
登録年度	登録番号
23	0035