

市町村財政状況の推移(平成21年度～平成25年度) その1

建制番号
18

市町村名 大野城市

(1) 歳入・歳出の推移

(単位:千円、%)

区 分	平成21年度			平成22年度			平成23年度			平成24年度			平成25年度		
	決算額	構成比	増減率	決算額	構成比	増減率	決算額	構成比	増減率	決算額	構成比	増減率	決算額	構成比	増減率
歳 入															
地方税	12,355,234	40.1	1.8	12,583,076	40.6	1.8	12,432,645	40.0	△ 1.2	12,514,171	37.5	0.7	12,650,557	38.8	1.1
地方譲与税	444,353	1.4	6.5	473,439	1.5	6.5	448,457	1.4	△ 5.3	466,151	1.4	3.9	523,034	1.6	12.2
地方消費税交付金	826,985	2.7	△ 0.2	825,565	2.7	△ 0.2	820,856	2.6	△ 0.6	825,002	2.5	0.5	817,970	2.5	△ 0.9
地方交付税	2,835,543	9.2	16.5	3,303,401	10.7	16.5	3,284,712	10.6	△ 0.6	3,532,284	10.6	7.5	3,378,083	10.4	△ 4.4
分担金・負担金	397,965	1.3	22.7	488,133	1.6	22.7	484,748	1.6	△ 0.7	507,559	1.5	4.7	513,091	1.6	1.1
使用料・手数料	549,360	1.8	0.8	553,742	1.8	0.8	542,192	1.7	△ 2.1	555,869	1.7	2.5	587,289	1.8	5.7
国庫支出金	5,747,936	18.7	△ 5.8	5,417,065	17.5	△ 5.8	5,306,857	17.1	△ 2.0	5,095,377	15.3	△ 4.0	5,224,088	16.0	2.5
県支出金	1,541,594	5.0	11.1	1,713,462	5.5	11.1	1,921,509	6.2	12.1	1,963,993	5.9	2.2	1,826,853	5.6	△ 7.0
財産収入	321,416	1.0	△ 33.3	214,277	0.7	△ 33.3	202,163	0.6	△ 5.7	271,095	0.8	34.1	186,164	0.6	△ 31.3
繰入金	985,259	3.2	△ 58.6	408,162	1.3	△ 58.6	928,336	3.0	127.4	1,486,646	4.5	60.1	1,834,993	5.6	23.4
繰越金	188,935	0.6	102.8	383,080	1.2	102.8	280,350	0.9	△ 26.8	257,107	0.8	△ 8.3	193,392	0.6	△ 24.8
諸収入	1,049,191	3.4	0.0	1,049,518	3.4	0.0	869,803	2.8	△ 17.1	2,603,493	7.8	199.3	1,309,841	4.0	△ 49.7
地方債	3,102,648	10.1	4.3	3,236,360	10.4	4.3	3,016,788	9.7	△ 6.8	2,978,511	8.9	△ 1.3	3,239,443	9.9	8.8
うち臨時財政対策債	1,164,348	3.8	53.3	1,784,460	5.8	53.3	1,539,488	4.9	△ 13.7	1,640,711	4.9	6.6	1,728,443	5.3	5.3
その他	459,184	1.5	△ 28.4	328,671	1.1	△ 28.4	580,341	1.9	76.6	279,536	0.8	△ 51.8	311,477	1.0	11.4
歳入合計	30,805,603	100.0	0.6	30,977,951	100.0	0.6	31,119,757	100.0	0.5	33,336,794	100.0	7.1	32,596,275	100.0	△ 2.2
うち一般財源等	19,294,733	62.6	6.0	20,455,685	66.0	6.0	20,004,288	64.3	△ 2.2	20,805,072	62.4	4.0	20,944,658	64.3	0.7
うち経常一財等	15,682,975	50.9	4.1	16,326,589	52.7	4.1	16,099,986	51.7	△ 1.4	16,427,276	49.3	2.0	16,541,784	50.7	0.7
歳 出															
人件費	3,796,793	12.6	△ 4.4	3,627,864	12.0	△ 4.4	3,562,707	11.7	△ 1.8	3,518,617	10.8	△ 1.2	3,391,849	10.6	△ 3.6
扶助費	5,372,273	17.8	30.4	7,006,882	23.2	30.4	7,459,396	24.5	6.5	7,581,451	23.2	1.6	7,705,148	24.1	1.6
公債費	3,798,253	12.6	13.3	4,301,768	14.3	13.3	4,315,772	14.2	0.3	5,572,015	17.1	29.1	4,429,469	13.8	△ 20.5
義務的経費計	12,967,319	43.0	15.2	14,936,514	49.5	15.2	15,337,875	50.4	2.7	16,672,083	51.0	8.7	15,526,466	48.5	△ 6.9
普通建設事業費	3,556,421	11.8	△ 3.5	3,432,897	11.4	△ 3.5	2,981,109	9.8	△ 13.2	3,351,602	10.3	12.4	3,900,881	12.2	16.4
うち単独事業費	1,952,234	6.5	△ 6.3	1,829,237	6.1	△ 6.3	1,058,897	3.5	△ 42.1	1,359,970	4.2	28.4	1,895,818	5.9	39.4
災害復旧事業費	285,366	0.9	△ 48.9	145,854	0.5	△ 48.9	25,307	0.1	△ 82.6	14,989	0.0	△ 40.8	5,236	0.0	△ 65.1
失業対策事業費	0	0.0	0.0	0	0.0	0	0	0.0	0	0.0	0	0	0	0.0	0.0
投資的経費計	3,841,787	12.8	△ 6.8	3,578,751	11.9	△ 6.8	3,006,416	9.9	△ 16.0	3,366,591	10.3	12.0	3,906,117	12.2	16.0
物件費	3,619,950	12.0	△ 3.7	3,485,238	11.6	△ 3.7	3,570,945	11.7	2.5	3,550,319	10.9	△ 0.6	3,523,154	11.0	△ 0.8
維持補修費	140,325	0.5	58.9	222,981	0.7	58.9	176,965	0.6	△ 20.6	163,130	0.5	△ 7.8	151,961	0.5	△ 6.8
補助費等	5,994,151	19.9	△ 25.1	4,488,390	14.9	△ 25.1	4,811,703	15.8	7.2	4,904,902	15.0	1.9	4,857,527	15.2	△ 1.0
うち一組負担金	1,882,275	6.2	△ 6.3	1,763,340	5.8	△ 6.3	1,699,446	5.6	△ 3.6	1,755,681	5.4	3.3	1,864,901	5.8	6.2
繰出金	1,918,033	6.4	10.5	2,119,876	7.0	10.5	2,403,804	7.9	13.4	2,488,454	7.6	3.5	2,702,110	8.4	8.6
積立金	254,010	0.8	143.5	618,627	2.1	143.5	624,668	2.1	1.0	1,046,177	3.2	67.5	836,702	2.6	△ 20.0
投資・出資・貸付金	1,390,948	4.6	△ 49.2	707,224	2.3	△ 49.2	500,274	1.6	△ 29.3	481,746	1.5	△ 3.7	503,896	1.6	4.6
前年度繰上充用金	0	0.0	0.0	0	0.0	0	0	0.0	0	0.0	0	0	0	0.0	0.0
歳出合計	30,126,523	100.0	0.1	30,157,601	100.0	0.1	30,432,650	100.0	0.9	32,673,402	100.0	7.4	32,007,933	100.0	△ 2.0
形式収支	679,080			820,350			687,107			663,392			588,342		
実質収支	446,927			697,454			585,208			628,998			563,763		

(注) 1 表示単位未満四捨五入の関係で、積上げと合計が一致しない場合がある。

(2) 主要財政指標の推移

(単位:千円、%)

区 分	平成21年度			平成22年度			平成23年度			平成24年度			平成25年度		
	数値	増減ポイント	増減率	数値	増減ポイント	増減率	数値	増減ポイント	増減率	数値	増減ポイント	増減率	数値	増減ポイント	増減率
標準財政規模	16,779,329		2.3	17,158,777		2.3	17,556,827		2.3	17,715,261		0.9	18,002,137		1.6
財政力指数	0.81	△ 0.01		0.80	△ 0.01		0.79	△ 0.01		0.77	△ 0.02		0.77	0.00	
実質赤字比率	-	- 0.00		-	- 0.00		-	- 0.00		-	- 0.00		-	- 0.00	
連結実質赤字比率	-	- 0.00		-	- 0.00		-	- 0.00		-	- 0.00		-	- 0.00	
実質公債費比率	10.7	△ 0.5		10.2	△ 0.5		9.9	△ 0.3		9.1	△ 0.8		8.0	△ 1.1	
将来負担比率	-	- 0.0		-	- 0.0		-	- 0.0		-	- 0.0		-	- 0.0	
経常収支比率	93.6	△ 4.9		88.7	△ 4.9		91.3	2.6		90.7	△ 0.6		88.8	△ 1.9	
積立基金現在高	15,469,243		3.4	15,993,728		3.4	16,240,430		1.5	16,237,668		0.0	15,754,895		△ 3.0
財政調整基金	3,944,919		4.8	4,132,309		4.8	4,854,805		17.5	5,193,627		7.0	5,407,290		4.1
減債基金	4,674,116		0.8	4,712,797		0.8	4,266,900		△ 9.5	3,721,851		△ 12.8	3,166,770		△ 14.9
その他特定目的基金	6,850,208		4.4	7,148,622		4.4	7,118,725		△ 0.4	7,322,190		2.9	7,180,835		△ 1.9
地方債現在高	27,844,926		△ 2.4	27,173,881		△ 2.4	26,236,301		△ 3.5	23,963,555		△ 8.7	23,049,695		△ 3.8
うち臨時財政対策債	5,943,110		17.6	6,989,059		17.6	7,703,946		10.2	8,307,812		7.8	9,092,059		9.4
税徴収率(合計)	97.9	0.0		97.9	0.0		98.2	0.3		98.2	0.0		98.2	0.0	
税徴収率(市町村民税)	97.5	0.2		97.7	0.2		98.0	0.3		98.0	0.0		97.9	△ 0.1	
税徴収率(固定資産税)	98.2	△ 0.2		98.0	△ 0.2		98.2	0.2		98.2	0.0		98.4	0.2	

(注) 1 税の徴収率は、「合計」・「市町村民税」・「固定資産税」とも現年分に係るものである。

(注) 2 標準財政規模は、臨時財政対策債発行可能額を含めたものである。

(注) 3 表示単位未満四捨五入の関係で、積上げと合計が一致しない場合がある。

市町村財政状況の推移(平成21年度～平成25年度) その2

建制番号	市町村名
18	大野城市

(1) 歳入・歳出の推移

(単位:百万円)

区 分	H21	H22	H23	H24	H25
地方税	12,355	12,583	12,433	12,514	12,651
地方交付税	2,836	3,303	3,285	3,532	3,378
国庫支出金	5,748	5,417	5,307	5,095	5,224
県支出金	1,542	1,713	1,922	1,964	1,827
繰入金	985	408	928	1,487	1,835
諸収入	1,049	1,050	870	2,603	1,310
地方債	3,103	3,236	3,017	2,979	3,239
その他	3,188	3,268	3,358	3,163	3,132
歳入合計	30,806	30,978	31,120	33,337	32,596

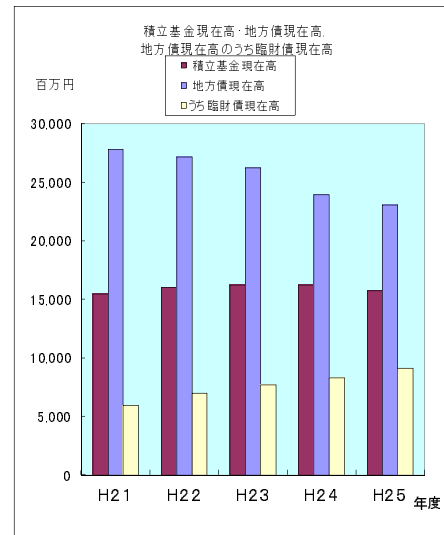
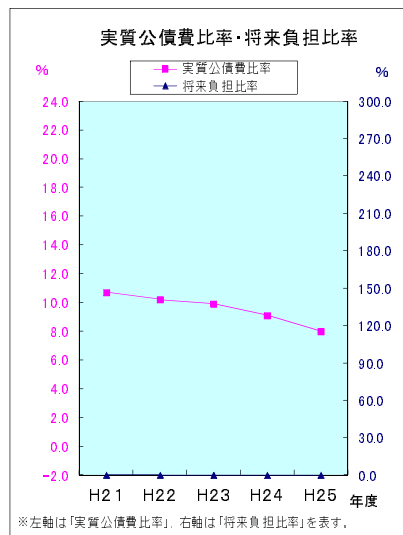
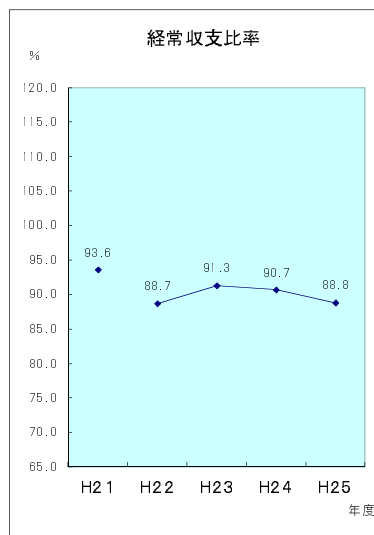
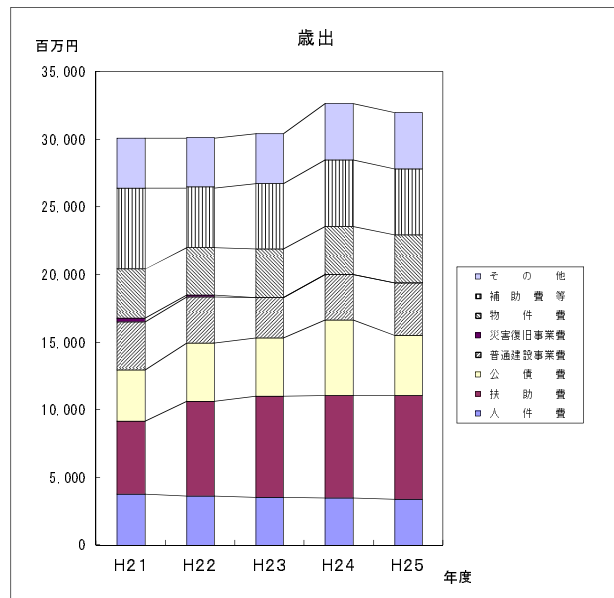
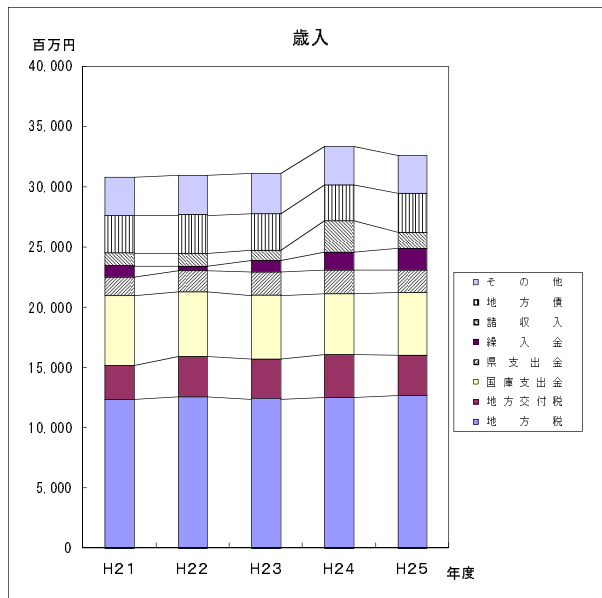
(単位:百万円)

区 分	H21	H22	H23	H24	H25
人件費	3,797	3,628	3,563	3,519	3,392
扶助費	5,372	7,007	7,459	7,581	7,705
公債費	3,798	4,302	4,316	5,572	4,429
普通建設事業費	3,556	3,433	2,981	3,352	3,901
災害復旧事業費	285	146	25	15	5
物件費	3,620	3,485	3,571	3,550	3,523
補助費等	5,994	4,488	4,812	4,905	4,858
その他	3,705	3,669	3,706	4,179	4,195
歳出合計	30,127	30,158	30,433	32,673	32,008

(2) 主要財政指標の推移

(単位:百万円、%)

区 分	H21	H22	H23	H24	H25
経常収支比率	93.6	88.7	91.3	90.7	88.8
実質公債費比率	10.7	10.2	9.9	9.1	8.0
将来負担比率	-	-	-	-	-
積立基金現在高	15,489	15,994	16,240	16,238	15,755
地方債現在高	27,845	27,174	26,236	23,964	23,050
うち臨財債現在高	5,943	6,989	7,704	8,308	9,092



※左軸は「実質公債費比率」、右軸は「将来負担比率」を表す。