



# 市町村財政状況の推移(平成21年度～平成25年度) その2

建制番号	市町村名
7	田川市

(1) 歳入・歳出の推移

(単位:百万円)

区 分	H21	H22	H23	H24	H25
地方税	4,827	4,882	4,961	4,824	4,948
地方交付税	7,864	7,986	7,895	7,733	7,623
国庫支出金	6,044	6,161	6,212	6,342	8,104
県支出金	1,675	1,732	1,709	1,715	1,669
繰入金	121	448	85	54	75
諸収入	840	640	778	783	668
地方債	1,616	2,348	1,592	1,854	3,191
その他	3,589	3,487	3,627	3,670	3,598
歳入合計	26,576	27,684	26,859	26,975	29,876

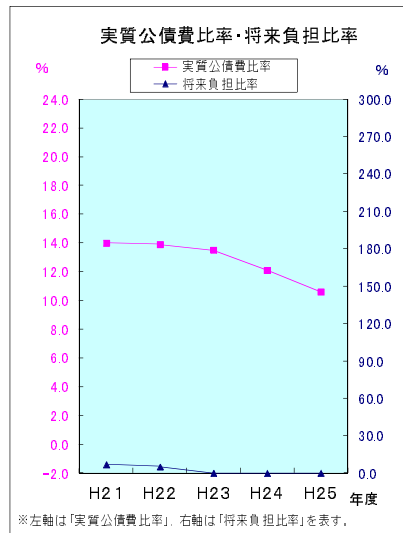
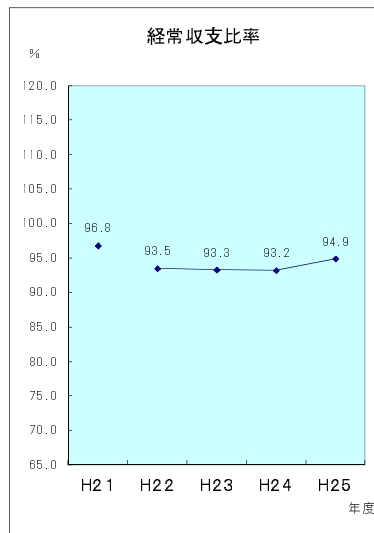
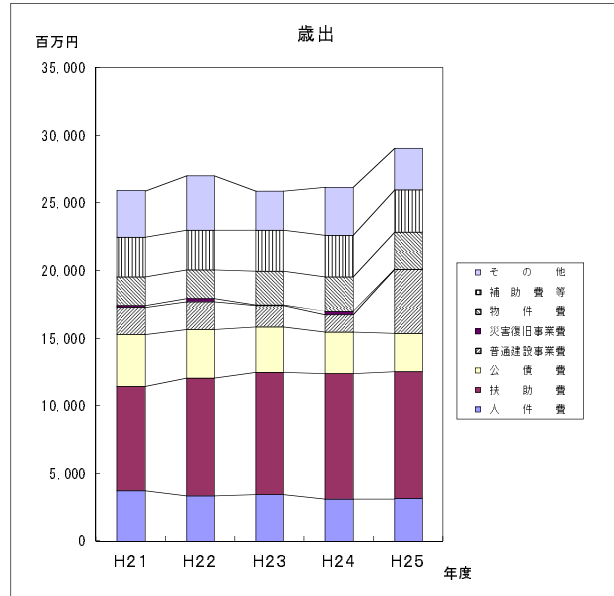
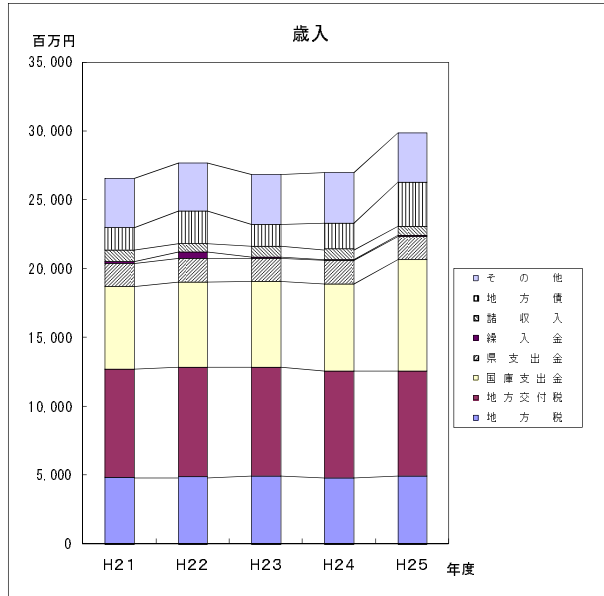
(単位:百万円)

区 分	H21	H22	H23	H24	H25
人件費	3,756	3,384	3,468	3,123	3,178
扶助費	7,701	8,670	9,046	9,285	9,359
公債費	3,825	3,640	3,356	3,094	2,872
普通建設事業費	1,999	2,031	1,539	1,244	4,707
災害復旧事業費	124	222	83	272	14
物件費	2,161	2,136	2,481	2,534	2,744
補助費等	2,900	2,921	3,012	3,093	3,107
その他	3,473	4,013	2,896	3,520	3,104
歳出合計	25,939	27,017	25,881	26,165	29,085

(2) 主要財政指標の推移

(単位:百万円、%)

区 分	H21	H22	H23	H24	H25
経常収支比率	96.8	93.5	93.3	93.2	94.9
実質公債費比率	14.0	13.9	13.5	12.1	10.6
将来負担比率	6.9	5.1	-	-	-
積立基金現在高	12,237	12,796	13,371	14,717	15,470
地方債現在高	27,233	26,445	25,142	24,316	25,008
うち臨財債現在高	4,691	5,435	6,016	6,573	7,113



※左軸は「実質公債費比率」、右軸は「将来負担比率」を表す。

