

市町村財政状況の推移(平成21年度～平成25年度) その2

建制番号	市町村名
2	福岡市

(1) 歳入・歳出の推移

(単位:百万円)

区 分	H21	H22	H23	H24	H25
地方税	264,211	265,394	268,264	269,697	278,118
地方交付税	41,363	43,353	41,459	40,343	34,736
国庫支出金	128,696	118,694	126,172	121,029	136,790
県支出金	19,071	23,392	25,262	25,575	26,422
繰入金	13,412	11,997	8,704	5,239	4,635
諸収入	135,098	148,237	152,067	145,169	141,288
地方債	73,626	77,722	81,103	77,797	77,700
その他	81,748	80,607	79,532	85,510	88,678
歳入合計	757,225	769,396	782,563	770,359	786,367

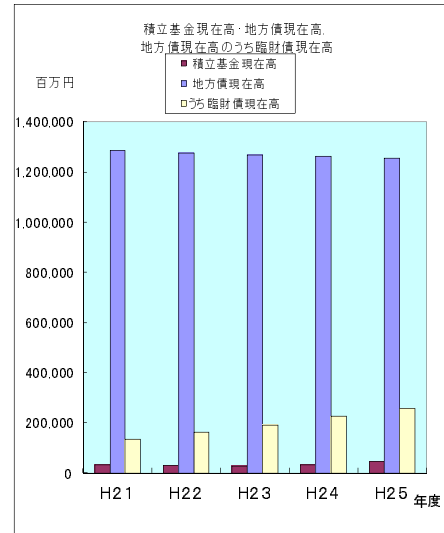
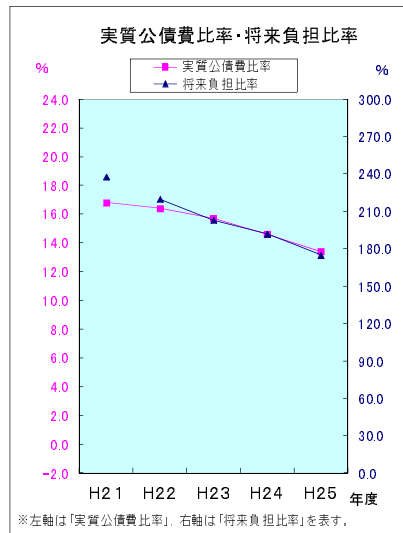
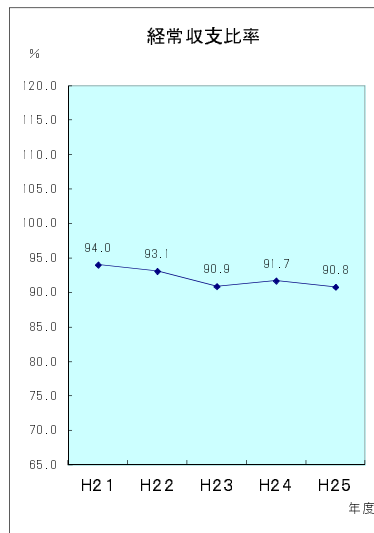
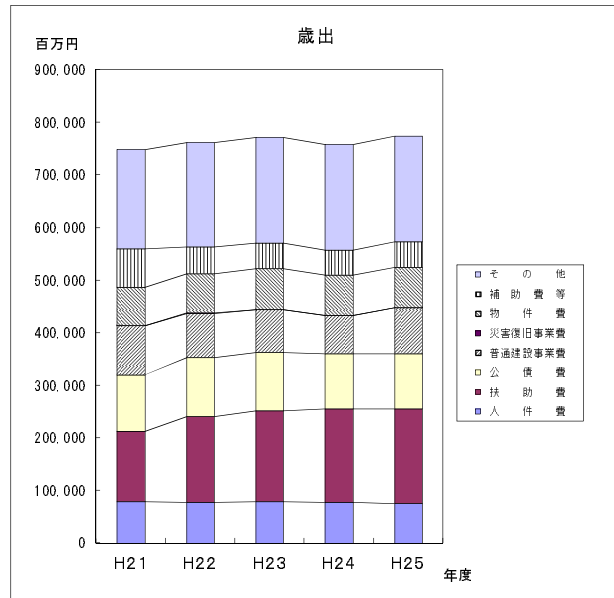
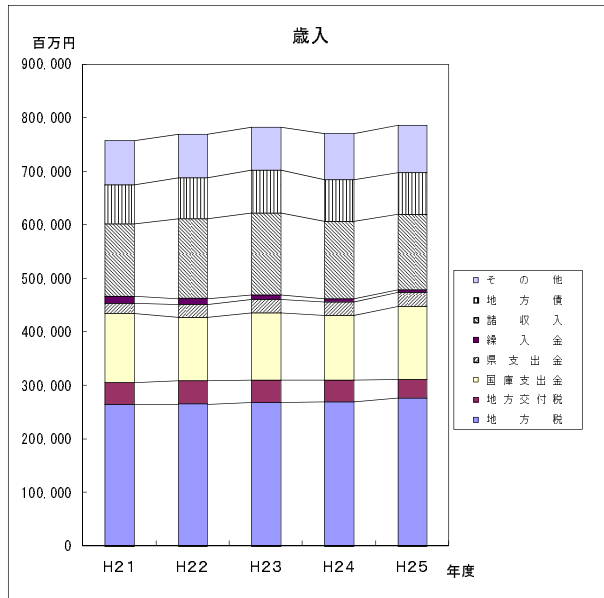
(単位:百万円)

区 分	H21	H22	H23	H24	H25
人件費	79,373	77,848	78,796	77,751	74,957
扶助費	133,382	162,856	172,882	177,431	181,121
公債費	108,001	112,305	110,805	105,367	104,677
普通建設事業費	92,601	84,460	82,129	72,588	86,750
災害復旧事業費	804	743	97	37	13
物件費	72,772	74,708	77,318	76,623	77,347
補助費等	72,789	50,487	48,403	47,262	48,462
その他	189,290	198,105	200,742	200,856	200,306
歳出合計	749,012	761,512	771,172	757,915	773,633

(2) 主要財政指標の推移

(単位:百万円、%)

区 分	H21	H22	H23	H24	H25
経常収支比率	94.0	93.1	90.9	91.7	90.8
実質公債費比率	16.8	16.4	15.7	14.6	13.4
将来負担比率	237.7	219.8	202.9	191.9	174.8
積立基金現在高	32,897	28,893	27,790	33,288	44,640
地方債現在高	1,286,865	1,275,866	1,268,345	1,261,868	1,254,864
うち臨財債現在高	135,366	161,679	191,752	225,223	256,363



※左軸は「実質公債費比率」、右軸は「将来負担比率」を表す。