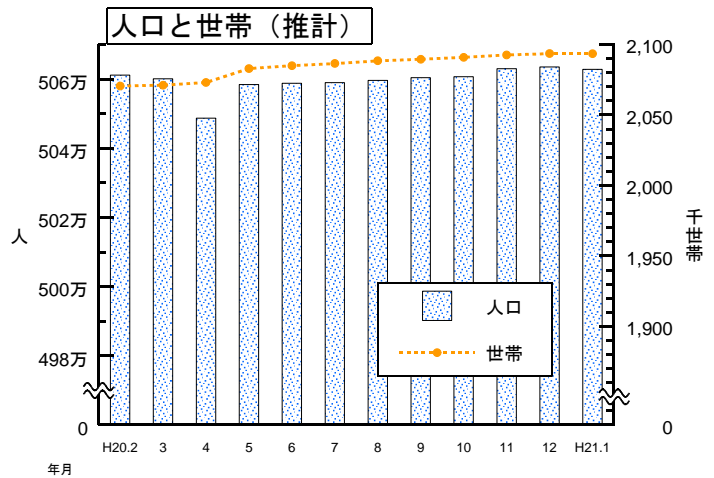


# 福岡県の動向

## I 主要指標の動き

### 1 福岡県の人口と世帯

平成21年1月1日現在  
 人口総数 5,062,828人  
 男性 2,396,155人  
 女性 2,666,673人  
 (以上、外国人を含む)  
 世帯数 2,093,512世帯  
 (資料：県調査統計課「福岡県人口移動調査」)

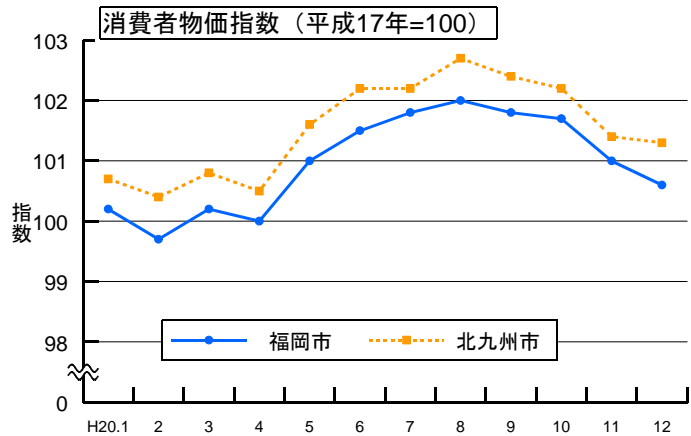


### 2 消費者物価指数

平成20年12月

| 福岡市      |       |
|----------|-------|
| 総合       | 100.6 |
| 対前月上昇率   | △0.4% |
| 対前年同月上昇率 | 0.2%  |
| 北九州市     |       |
| 総合       | 101.3 |
| 対前月上昇率   | △0.1% |
| 対前年同月上昇率 | 0.3%  |

(資料：県調査統計課「消費者物価指数月報」)



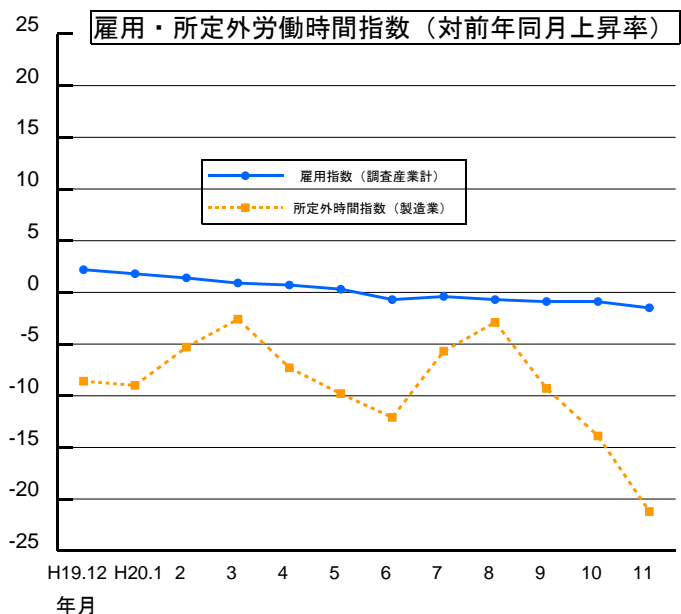
### 3 福岡県雇用・所定外労働時間指数

(事業所規模 全規模、平成17年=100)

平成20年11月

| 雇用指数（常用労働者） |        |
|-------------|--------|
| 調査産業計       | 101.3  |
| 対前年同月上昇率    | △1.5%  |
| 製造業         | 99.3   |
| 対前年同月上昇率    | △2.5%  |
| 所定外労働時間指数   |        |
| 調査産業計       | 93.2   |
| 対前年同月上昇率    | △6.8%  |
| 製造業         | 83.4   |
| 対前年同月上昇率    | △21.2% |

(注) 日本標準産業分類の改訂に伴い、平成17年1月から新産業分類に基づく集計結果を公表しています。



(資料：県調査統計課「毎月勤労統計調査地方調査月報」)