

市町村財政状況の推移(平成30年度～令和4年度) その1

建制番号	市町村名
32	志免町

(1) 歳入・歳出の推移

(単位:千円、%)

区 分	平成30年度			令和元年度			令和2年度			令和3年度			令和4年度		
	決算額	構成比	増減率	決算額	構成比	増減率	決算額	構成比	増減率	決算額	構成比	増減率	決算額	構成比	増減率
歳 入	地方税	5,492,995	39.2	5,588,773	37.2	1.7	5,634,064	26.5	0.8	5,646,211	30.0	0.2	5,901,797	27.6	4.5
	地方譲与税	91,525	0.7	92,569	0.6	1.1	94,111	0.4	1.7	95,757	0.5	1.7	95,686	0.4	△ 0.1
	地方消費税交付金	771,582	5.5	753,584	5.0	△ 2.3	930,305	4.4	23.5	1,021,474	5.4	9.8	1,083,050	5.1	6.0
	地方交付税	1,820,549	13.0	1,826,777	12.2	0.3	1,954,765	9.2	7.0	2,420,560	12.8	23.8	2,208,273	10.3	△ 8.8
	分担金・負担金	218,598	1.6	178,842	1.2	△ 18.2	91,173	0.4	△ 49.0	97,217	0.5	6.6	95,144	0.4	△ 2.1
	使用料・手数料	323,732	2.3	306,407	2.0	△ 5.4	271,635	1.3	△ 11.3	277,712	1.5	2.2	290,485	1.4	4.6
	国庫支出金	1,802,869	12.9	2,316,660	15.4	28.5	8,053,218	37.9	247.6	4,535,260	24.1	△ 43.7	3,577,654	16.8	△ 21.1
	県支出金	1,080,254	7.7	1,205,039	8.0	11.6	1,516,734	7.1	25.9	1,378,123	7.3	△ 9.1	1,477,345	6.9	7.2
	財産収入	87,923	0.6	13,131	0.1	△ 85.1	7,343	0.0	△ 44.1	17,156	0.1	133.6	40,068	0.2	133.6
	繰入金	218,807	1.6	245,299	1.6	12.1	363,434	1.7	48.2	415,227	2.2	14.3	4,327,226	20.3	942.1
	繰越金	519,428	3.7	649,879	4.3	25.1	472,096	2.2	△ 27.4	999,090	5.3	111.6	1,314,602	6.2	31.6
	諸収入	260,381	1.9	313,944	2.1	20.6	234,626	1.1	△ 25.3	247,486	1.3	5.5	198,280	0.9	△ 19.9
	地方債	611,429	4.4	688,361	4.6	12.6	680,137	3.2	△ 1.2	611,696	3.2	△ 10.1	338,524	1.6	△ 44.7
	うち臨時財政対策債	606,929	4.3	505,261	3.4	△ 16.8	519,802	2.4	2.9	550,596	2.9	5.9	195,824	0.9	△ 64.4
その他	723,781	5.2	846,087	5.6	16.9	962,283	4.5	13.7	1,075,948	5.7	11.8	409,346	1.9	△ 62.0	
歳入合計	14,023,853	100.0	15,025,352	100.0	7.1	21,265,924	100.0	41.5	18,838,917	100.0	△ 11.4	21,357,480	100.0	13.4	
うち一般財源等	9,547,854	68.1	9,561,705	63.6	0.1	10,580,573	49.8	10.7	11,406,927	60.5	7.8	15,033,011	70.4	31.8	
うち経常一財等	8,139,178	58.0	8,284,764	55.1	1.8	8,635,209	40.6	4.2	9,310,004	49.4	7.8	9,333,377	43.7	0.3	
歳 出	人件費	1,585,686	11.9	1,667,485	11.5	5.2	2,045,852	10.1	22.7	2,134,043	12.2	4.3	2,109,914	10.5	△ 1.1
	扶助費	3,545,614	26.5	3,714,580	25.5	4.8	3,902,892	19.3	5.1	5,392,346	30.8	38.2	4,587,356	22.8	△ 14.9
	公債費	1,081,545	8.1	1,112,404	7.6	2.9	1,126,786	5.6	1.3	1,164,842	6.6	3.4	1,175,954	5.8	1.0
	義務的経費計	6,212,845	46.5	6,494,469	44.6	4.5	7,075,530	34.9	8.9	8,691,231	49.6	22.8	7,873,224	39.1	△ 9.4
	普通建設事業費	400,706	3.0	1,175,320	8.1	193.3	1,324,806	6.5	12.7	1,003,656	5.7	△ 24.2	844,969	4.2	△ 15.8
	うち単独事業費	289,486	2.2	565,093	3.9	95.2	378,879	1.9	△ 33.0	479,070	2.7	26.4	675,304	3.4	41.0
	災害復旧事業費	0	0.0	0	0.0	0	0	0.0	0	0	0.0	0	0	0.0	0.0
	失業対策事業費	0	0.0	0	0.0	0	0	0.0	0	0	0.0	0	0	0.0	0.0
	投資的経費計	400,706	3.0	1,175,320	8.1	193.3	1,324,806	6.5	12.7	1,003,656	5.7	△ 24.2	844,969	4.2	△ 15.8
	物件費	2,758,682	20.6	2,779,091	19.1	0.7	2,917,426	14.4	5.0	3,126,702	17.8	7.2	2,618,032	13.0	△ 16.3
	維持補修費	130,290	1.0	137,746	0.9	5.7	88,711	0.4	△ 35.6	112,272	0.6	26.6	125,761	0.6	12.0
	補助費等	1,826,587	13.7	1,998,715	13.7	9.4	7,044,312	34.8	252.4	2,016,074	11.5	△ 71.4	2,558,742	12.7	26.9
	うち一組負担金	654,128	4.9	648,861	4.5	△ 0.8	675,356	3.3	4.1	639,619	3.6	△ 5.3	651,067	3.2	1.8
	繰出金	1,391,166	10.4	1,465,604	10.1	5.4	1,381,304	6.8	△ 5.8	1,415,852	8.1	2.5	1,597,202	7.9	12.8
積立金	638,433	4.8	482,609	3.3	△ 24.4	389,968	1.9	△ 19.2	1,135,888	6.5	191.3	4,499,488	22.3	296.1	
投資・出資・貸付金	15,265	0.1	19,702	0.1	29.1	44,777	0.2	127.3	22,640	0.1	△ 49.4	32,765	0.2	44.7	
前年度繰上充用金	0	0.0	0	0.0	0	0	0.0	0	0	0.0	0	0.0	0	0.0	
歳出合計	13,373,974	100.0	14,553,256	100.0	8.8	20,266,834	100.0	39.3	17,524,315	100.0	△ 13.5	20,150,183	100.0	15.0	
形式収支	649,879		472,096			999,090			1,314,602			1,207,297			
実質収支	521,857		340,104			848,739			1,314,602			1,189,763			

(注) 1 表示単位未満四捨五入の関係で、積上げと合計が一致しない場合がある。

(2) 主要財政指標の推移

(単位:千円、%)

区 分	平成30年度	令和元年度			令和2年度			令和3年度			令和4年度		
	数値	数値	増減ポイント	増減率	数値	増減ポイント	増減率	数値	増減ポイント	増減率	数値	増減ポイント	増減率
標準財政規模	8,598,807	8,596,701		0.0	9,048,181		5.3	9,623,297		6.4	9,309,977		△ 3.3
財政力指数	0.75	0.75	0.00		0.75	0.00		0.73	△ 0.02		0.73	0.00	
実質赤字比率	-	-	0.00		-	0.00		-	0.00		-	0.00	
連結実質赤字比率	-	-	0.00		-	0.00		-	0.00		-	0.00	
実質公債費比率	6.2	6.0	△ 0.2		5.8	△ 0.2		5.4	△ 0.4		5.1	△ 0.3	
将来負担比率	-	-	0.0		-	0.0		-	0.0		-	0.0	
経常収支比率	90.4	92.3	1.9		89.3	△ 3.0		85.4	△ 3.9		89.7	4.3	
積立基金現在高	5,787,992	6,088,931		5.2	6,126,198		0.6	6,895,216		12.6	7,240,297		5.0
財政調整基金	3,697,486	3,834,044		3.7	3,675,552		△ 4.1	4,422,864		20.3	3,222,865		△ 27.1
減債基金	477,302	477,302		0.0	477,302		0.0	477,302		0.0	0		皆減
その他特定目的基金	1,613,204	1,777,585		10.2	1,973,344		11.0	1,995,050		1.1	4,017,432		101.4
地方債現在高	11,546,302	11,189,000		△ 3.1	10,801,709		△ 3.5	10,296,845		△ 4.7	9,501,147		△ 7.7
うち臨時財政対策債	6,977,566	6,943,585		△ 0.5	6,889,012		△ 0.8	6,833,804		△ 0.8	6,405,319		△ 6.3
税徴収率(合計)	99.1	98.9	△ 0.2		99.1	0.2		99.3	0.2		99.3	0.0	
税徴収率(市町村民税)	98.7	98.3	△ 0.4		98.7	0.4		98.9	0.2		98.9	0.0	
税徴収率(固定資産税)	99.4	99.4	0.0		99.3	△ 0.1		99.6	0.3		99.6	0.0	

(注) 1 税の徴収率は、「合計」・「市町村民税」・「固定資産税」とも現年分に係るものである。

(注) 2 標準財政規模は、臨時財政対策債発行可能額を含めたものである。

(注) 3 表示単位未満四捨五入の関係で、積上げと合計が一致しない場合がある。

市町村財政状況の推移(平成30年度～令和4年度) その2

建制番号	市町村名
32	志免町

(1) 歳入・歳出の推移 (単位:百万円)

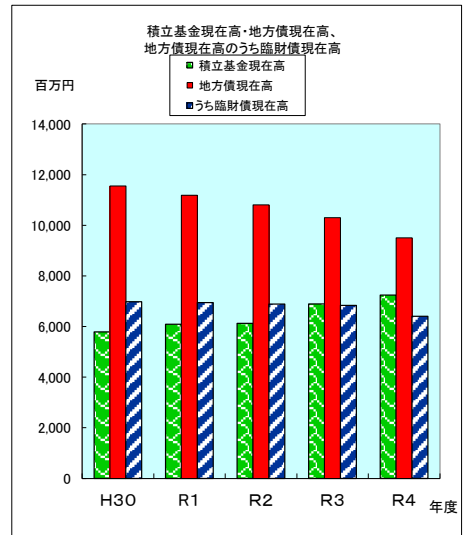
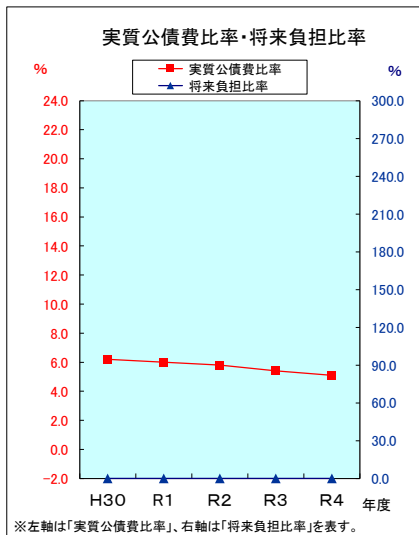
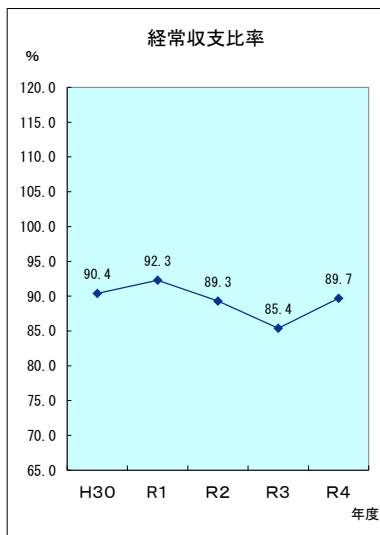
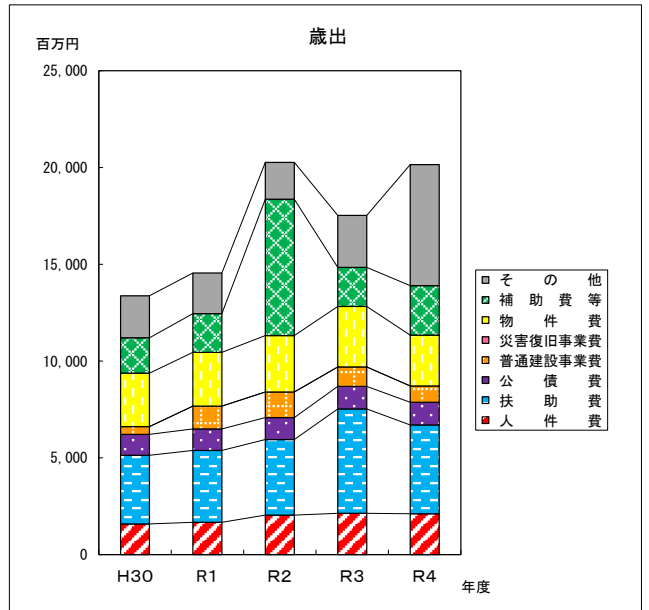
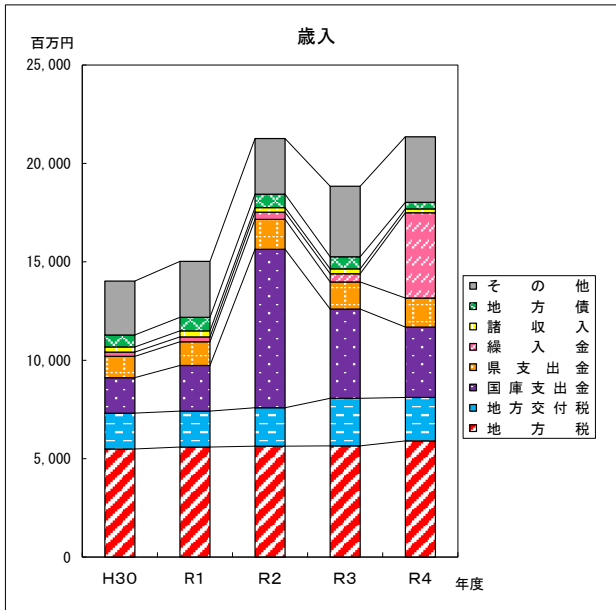
区 分	H30	R1	R2	R3	R4
地方税	5,493	5,589	5,634	5,646	5,902
地方交付税	1,821	1,827	1,955	2,421	2,208
国庫支出金	1,803	2,317	8,053	4,535	3,578
県支出金	1,080	1,205	1,517	1,378	1,477
繰入金	219	245	363	415	4,327
諸収入	260	314	235	247	198
地方債	611	688	680	612	339
その他	2,737	2,840	2,829	3,585	3,328
歳入合計	14,024	15,025	21,266	18,839	21,357

(単位:百万円)

区 分	H30	R1	R2	R3	R4
人件費	1,586	1,667	2,046	2,134	2,110
扶助費	3,546	3,715	3,903	5,392	4,587
公債費	1,082	1,112	1,127	1,165	1,176
普通建設事業費	401	1,175	1,325	1,004	845
災害復旧事業費	0	0	0	0	0
物件費	2,759	2,779	2,917	3,127	2,618
補助費等	1,827	1,999	7,044	2,016	2,559
その他	2,173	2,106	1,905	2,686	6,255
歳出合計	13,374	14,553	20,267	17,524	20,150

(2) 主要財政指標の推移 (単位:百万円、%)

区 分	H30	R1	R2	R3	R4
経常収支比率	90.4	92.3	89.3	85.4	89.7
実質公債費比率	6.2	6.0	5.8	5.4	5.1
将来負担比率	-	-	-	-	-
積立基金現在高	5,788	6,089	6,126	6,895	7,240
地方債現在高	11,546	11,189	10,802	10,297	9,501
うち臨財債現在高	6,978	6,944	6,889	6,834	6,405



※左軸は「実質公債費比率」、右軸は「将来負担比率」を表す。