

市町村財政状況の推移(平成30年度～令和4年度) その1

建制番号	市町村名
24	宮若市

(1) 歳入・歳出の推移

(単位:千円、%)

区 分	平成30年度			令和元年度			令和2年度			令和3年度			令和4年度		
	決算額	構成比	増減率	決算額	構成比	増減率	決算額	構成比	増減率	決算額	構成比	増減率	決算額	構成比	増減率
歳 入	地方税	4,827,018	25.6	5,411,130	29.6	12.1	5,375,922	24.4	△ 0.7	5,164,954	22.8	△ 3.9	5,130,626	27.0	△ 0.7
	地方譲与税	161,933	0.9	166,656	0.9	2.9	172,032	0.8	3.2	174,648	0.8	1.5	174,915	0.9	0.2
	地方消費税交付金	584,780	3.1	571,137	3.1	△ 2.3	679,474	3.1	19.0	728,517	3.2	7.2	736,033	3.9	1.0
	地方交付税	3,508,857	18.6	3,493,332	19.1	△ 0.4	3,384,050	15.4	△ 3.1	3,673,422	16.2	8.6	3,453,639	18.2	△ 6.0
	分担金・負担金	173,309	0.9	170,113	0.9	△ 1.8	157,638	0.7	△ 7.3	144,972	0.6	△ 8.0	160,096	0.8	10.4
	使用料・手数料	413,615	2.2	358,524	2.0	△ 13.3	355,993	1.6	△ 0.7	350,594	1.5	△ 1.5	380,303	2.0	8.5
	国庫支出金	2,909,578	15.4	2,730,814	15.0	△ 6.1	6,431,933	29.2	135.5	5,284,714	23.4	△ 17.8	3,959,135	20.9	△ 25.1
	県支出金	1,197,415	6.3	1,198,807	6.6	0.1	1,193,699	5.4	△ 0.4	1,300,961	5.8	9.0	1,297,652	6.8	△ 0.3
	財産収入	184,181	1.0	113,410	0.6	△ 38.4	281,484	1.3	148.2	90,208	0.4	△ 68.0	120,685	0.6	33.8
	繰入金	773,000	4.1	567,664	3.1	△ 26.6	260,293	1.2	△ 54.1	266,707	1.2	2.5	287,501	1.5	7.8
	繰越金	1,203,670	6.4	897,614	4.9	△ 25.4	967,261	4.4	7.8	1,129,081	5.0	16.7	1,408,450	7.4	24.7
	諸収入	175,505	0.9	204,262	1.1	16.4	201,262	0.9	△ 1.5	252,397	1.1	25.4	286,853	1.5	13.7
	地方債	1,990,307	10.5	2,092,223	11.5	5.1	2,174,734	9.9	3.9	3,493,114	15.4	60.6	930,075	4.9	△ 73.4
	うち臨時財政対策債	424,907	2.2	366,523	2.0	△ 13.7	364,734	1.7	△ 0.5	416,014	1.8	14.1	159,875	0.8	△ 61.6
その他	782,547	4.1	284,327	1.6	△ 63.7	378,640	1.7	33.2	566,521	2.5	49.6	644,976	3.4	13.8	
歳入合計	18,885,715	100.0	18,260,013	100.0	△ 3.3	22,014,415	100.0	20.6	22,620,810	100.0	2.8	18,970,939	100.0	△ 16.1	
うち一般財源等	11,006,657	58.3	11,315,413	62.0	2.8	11,798,494	53.6	4.3	12,408,140	54.9	5.2	12,189,325	64.3	△ 1.8	
うち経常一財等	8,505,316	45.0	9,097,669	49.8	7.0	9,139,642	41.5	0.5	9,383,743	41.5	2.7	9,023,271	47.6	△ 3.8	
歳 出	人件費	2,035,632	11.3	2,005,451	11.6	△ 1.5	2,376,127	11.4	18.5	2,397,630	11.3	0.9	2,304,757	12.9	△ 3.9
	扶助費	4,009,401	22.3	4,257,021	24.6	6.2	4,376,529	21.0	2.8	4,929,017	23.2	12.6	4,707,188	26.3	△ 4.5
	公債費	1,554,547	8.6	1,572,112	9.1	1.1	1,607,188	7.7	2.2	1,640,174	7.7	2.1	1,674,881	9.4	2.1
	義務的経費計	7,599,580	42.2	7,834,584	45.3	3.1	8,359,844	40.0	6.7	8,966,821	42.3	7.3	8,686,826	48.5	△ 3.1
	普通建設事業費	3,509,249	19.5	2,995,157	17.3	△ 14.6	3,407,280	16.3	13.8	5,788,326	27.3	69.9	1,995,678	11.2	△ 65.5
	うち単独事業費	2,166,671	12.0	2,661,027	15.4	22.8	1,943,676	9.3	△ 27.0	2,133,868	10.1	9.8	1,185,326	6.6	△ 44.5
	災害復旧事業費	120,021	0.7	56,917	0.3	△ 52.6	34,012	0.2	△ 40.2	36,695	0.2	7.9	98,584	0.6	168.7
	失業対策事業費	0	0.0	0	0.0		0	0.0		0	0.0		0	0.0	
	投資的経費計	3,629,270	20.2	3,052,074	17.6	△ 15.9	3,441,292	16.5	12.8	5,825,021	27.5	69.3	2,094,262	11.7	△ 64.0
	物件費	2,218,358	12.3	2,314,515	13.4	4.3	2,084,171	10.0	△ 10.0	2,332,697	11.0	11.9	2,576,647	14.4	10.5
	維持補修費	116,697	0.6	139,007	0.8	19.1	102,605	0.5	△ 26.2	110,310	0.5	7.5	108,474	0.6	△ 1.7
	補助費等	1,671,197	9.3	1,515,848	8.8	△ 9.3	4,867,109	23.3	221.1	1,975,763	9.3	△ 59.4	2,112,874	11.8	6.9
	うち一組負担金	711,043	4.0	665,955	3.9	△ 6.3	698,027	3.3	4.8	652,805	3.1	△ 6.5	634,373	3.5	△ 2.8
	繰出金	1,639,840	9.1	1,667,062	9.6	1.7	1,342,731	6.4	△ 19.5	1,531,949	7.2	14.1	1,371,686	7.7	△ 10.5
	積立金	1,093,159	6.1	749,662	4.3	△ 31.4	667,582	3.2	△ 10.9	449,799	2.1	△ 32.6	923,516	5.2	105.3
	投資・出資・貸付金	20,000	0.1	20,000	0.1	0.0	20,000	0.1	0.0	20,000	0.1	0.0	20,000	0.1	0.0
	前年度繰上充用金	0	0.0	0	0.0		0	0.0		0	0.0		0	0.0	
歳出合計	17,988,101	100.0	17,292,752	100.0	△ 3.9	20,885,334	100.0	20.8	21,212,360	100.0	1.6	17,894,285	100.0	△ 15.6	
形式収支	897,614		967,261			1,129,081			1,408,450			1,076,654			
実質収支	809,384		931,440			551,972			1,254,927			992,003			

(注) 1 表示単位未満四捨五入の関係で、積上げと合計が一致しない場合がある。

(2) 主要財政指標の推移

(単位:千円、%)

区 分	平成30年度	令和元年度			令和2年度			令和3年度			令和4年度		
	数値	数値	増減ポイント	増減率	数値	増減ポイント	増減率	数値	増減ポイント	増減率	数値	増減ポイント	増減率
標準財政規模	9,154,183	8,901,508		△ 2.8	9,132,571		2.6	9,467,401		3.7	9,195,681		△ 2.9
財政力指数	0.60	0.63	0.03		0.64	0.01		0.63	△ 0.01		0.64	0.01	
実質赤字比率	-	-	0.00		-	0.00		-	0.00		-	0.00	
連結実質赤字比率	-	-	0.00		-	0.00		-	0.00		-	0.00	
実質公債費比率	5.1	5.5	0.4		5.9	0.4		6.5	0.6		7.2	0.7	
将来負担比率	-	-	0.0		-	0.0		-	0.0		-	0.0	
経常収支比率	94.8	89.2	△ 5.6		89.4	0.2		87.0	△ 2.4		91.7	4.7	
積立基金現在高	12,486,184	12,668,183		1.5	13,075,473		3.2	13,258,565		1.4	13,894,583		4.8
財政調整基金	3,617,660	3,619,820		0.1	3,621,105		0.0	3,622,251		0.0	3,623,832		0.0
減債基金	381,128	381,361		0.1	381,481		0.0	381,591		0.0	381,766		0.0
その他特定目的基金	8,487,396	8,667,002		2.1	9,072,887		4.7	9,254,723		2.0	9,888,985		6.9
地方債現在高	19,098,605	19,749,263		3.4	20,435,273		3.5	22,395,268		9.6	21,762,886		△ 2.8
うち臨時財政対策債	6,988,549	6,820,849		△ 2.4	6,619,607		△ 3.0	6,459,035		△ 2.4	6,031,902		△ 6.6
税徴収率(合計)	99.2	99.4	0.2		97.6	△ 1.8		99.5	1.9		99.5	0.0	
税徴収率(市町村民税)	98.9	99.3	0.4		97.0	△ 2.3		99.5	2.5		99.2	△ 0.3	
税徴収率(固定資産税)	99.4	99.4	0.0		97.8	△ 1.6		99.5	1.7		99.6	0.1	

(注) 1 税の徴収率は、「合計」「市町村民税」「固定資産税」とも現年分に係るものである。

(注) 2 標準財政規模は、臨時財政対策債発行可能額を含めたものである。

(注) 3 表示単位未満四捨五入の関係で、積上げと合計が一致しない場合がある。

市町村財政状況の推移(平成30年度～令和4年度) その2

建制番号	市町村名
24	宮若市

(1) 歳入・歳出の推移 (単位:百万円)

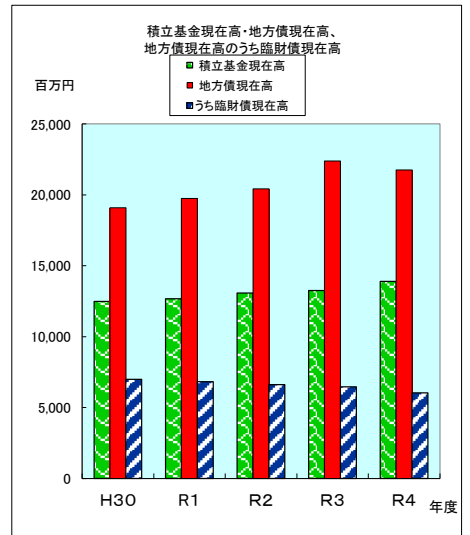
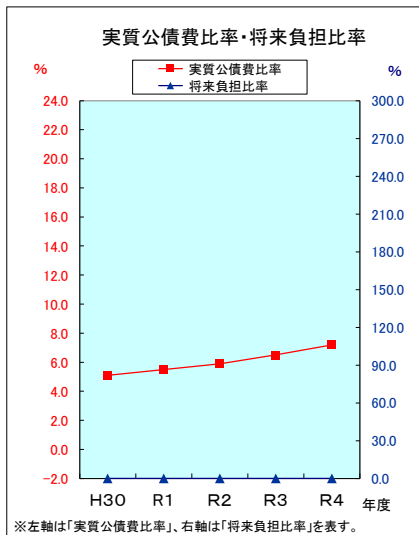
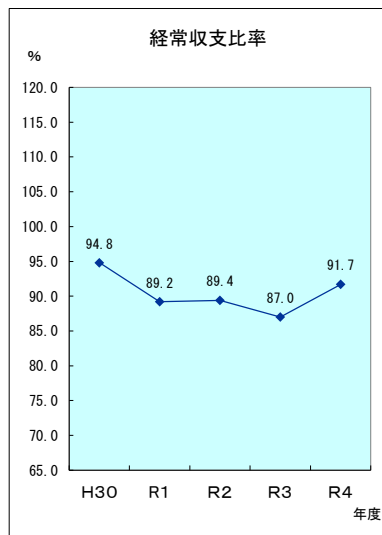
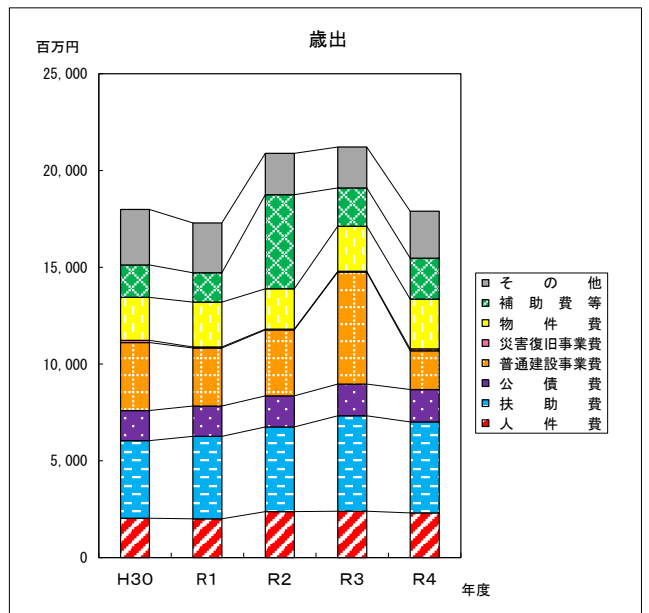
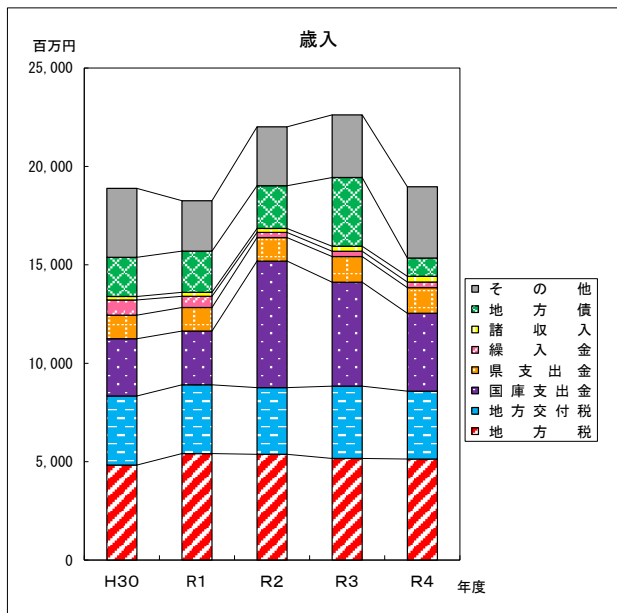
区 分	H30	R1	R2	R3	R4
地方税	4,827	5,411	5,376	5,165	5,131
地方交付税	3,509	3,493	3,384	3,673	3,454
国庫支出金	2,910	2,731	6,432	5,285	3,959
県支出金	1,197	1,199	1,194	1,301	1,298
繰入金	773	568	260	267	288
諸収入	176	204	201	252	287
地方債	1,990	2,092	2,175	3,493	930
その他	3,504	2,562	2,992	3,185	3,624
歳入合計	18,886	18,260	22,014	22,621	18,971

(単位:百万円)

区 分	H30	R1	R2	R3	R4
人件費	2,036	2,005	2,376	2,398	2,305
扶助費	4,009	4,257	4,377	4,929	4,707
公債費	1,555	1,572	1,607	1,640	1,675
普通建設事業費	3,509	2,995	3,407	5,788	1,996
災害復旧事業費	120	57	34	37	99
物件費	2,218	2,315	2,084	2,333	2,577
補助費等	1,671	1,516	4,867	1,976	2,113
その他	2,870	2,576	2,133	2,111	2,422
歳出合計	17,988	17,293	20,885	21,212	17,894

(2) 主要財政指標の推移 (単位:百万円、%)

区 分	H30	R1	R2	R3	R4
経常収支比率	94.8	89.2	89.4	87.0	91.7
実質公債費比率	5.1	5.5	5.9	6.5	7.2
将来負担比率	-	-	-	-	-
積立基金現在高	12,486	12,668	13,075	13,259	13,895
地方債現在高	19,099	19,749	20,435	22,395	21,763
うち臨財債現在高	6,989	6,821	6,620	6,459	6,032



※左軸は「実質公債費比率」、右軸は「将来負担比率」を表す。