

市町村財政状況の推移(平成30年度～令和4年度) その1

建制番号	市町村名
7	田川市

(1) 歳入・歳出の推移

(単位:千円、%)

区 分	平成30年度			令和元年度			令和2年度			令和3年度			令和4年度		
	決算額	構成比	増減率	決算額	構成比	増減率	決算額	構成比	増減率	決算額	構成比	増減率	決算額	構成比	増減率
歳 入	地方税	5,172,224	18.0	5,296,270	17.1	2.4	5,247,793	14.6	△ 0.9	5,189,326	14.5	△ 1.1	5,270,282	14.4	1.6
	地方譲与税	151,225	0.5	153,188	0.5	1.3	154,000	0.4	0.5	156,323	0.4	1.5	155,904	0.4	△ 0.3
	地方消費税交付金	905,901	3.2	884,768	2.9	△ 2.3	1,072,837	3.0	21.3	1,157,424	3.2	7.9	1,178,080	3.2	1.8
	地方交付税	7,138,696	24.9	7,261,448	23.5	1.7	7,222,799	20.1	△ 0.5	7,773,157	21.7	7.6	7,899,429	21.6	1.6
	分担金・負担金	592,983	2.1	449,921	1.5	△ 24.1	519,685	1.4	15.5	512,441	1.4	△ 1.4	562,623	1.5	9.8
	使用料・手数料	1,341,439	4.7	1,275,194	4.1	△ 4.9	1,305,760	3.6	2.4	1,287,650	3.6	△ 1.4	1,253,835	3.4	△ 2.6
	国庫支出金	6,706,822	23.4	6,845,999	22.1	2.1	12,619,180	35.2	84.3	9,987,113	27.9	△ 20.9	10,568,911	28.9	5.8
	県支出金	1,909,991	6.7	1,997,301	6.5	4.6	2,000,238	5.6	0.1	2,081,958	5.8	4.1	2,159,535	5.9	3.7
	財産収入	227,601	0.8	119,551	0.4	△ 47.5	249,339	0.7	108.6	180,182	0.5	△ 27.7	413,072	1.1	129.3
	繰入金	753,266	2.6	1,543,642	5.0	104.9	771,091	2.2	△ 50.0	371,548	1.0	△ 51.8	555,587	1.5	49.5
	繰越金	419,478	1.5	503,676	1.6	20.1	878,231	2.4	74.4	406,011	1.1	△ 53.8	633,401	1.7	56.0
	諸収入	771,267	2.7	1,695,653	5.5	119.9	685,954	1.9	△ 59.5	704,529	2.0	2.7	751,431	2.1	6.7
	地方債	2,320,539	8.1	2,551,963	8.3	10.0	2,805,419	7.8	9.9	5,172,896	14.4	84.4	4,210,125	11.5	△ 18.6
	うち臨時財政対策債	654,539	2.3	510,663	1.7	△ 22.0	506,148	1.4	△ 0.9	475,611	1.3	△ 6.0	178,707	0.5	△ 62.4
その他	260,377	0.9	343,894	1.1	32.1	320,338	0.9	△ 6.8	876,916	2.4	173.7	1,003,677	2.7	14.5	
歳入合計	28,671,809	100.0	30,922,468	100.0	7.8	35,852,664	100.0	15.9	35,857,474	100.0	0.0	36,615,892	100.0	2.1	
うち一般財源等	15,695,743	54.7	17,150,354	55.5	9.3	16,745,399	46.7	△ 2.4	16,798,964	46.8	0.3	17,764,636	48.5	5.7	
うち経常一財等	12,596,881	43.9	12,848,813	41.6	2.0	12,919,191	36.0	0.5	13,528,148	37.7	4.7	13,631,574	37.2	0.8	
歳 出	人件費	3,142,424	11.3	3,298,921	11.1	5.0	3,825,205	10.9	16.0	3,903,309	11.2	2.0	3,782,117	10.5	△ 3.1
	扶助費	9,987,514	35.8	10,107,615	34.0	1.2	10,052,558	28.6	△ 0.5	11,626,767	33.5	15.7	10,773,877	29.9	△ 7.3
	公債費	2,504,848	9.0	2,502,305	8.4	△ 0.1	2,510,231	7.1	0.3	2,457,134	7.1	△ 2.1	2,650,888	7.4	7.9
	義務的経費計	15,634,786	56.1	15,908,841	53.5	1.8	16,387,994	46.6	3.0	17,987,210	51.8	9.8	17,206,882	47.8	△ 4.3
	普通建設事業費	2,613,777	9.4	3,125,114	10.5	19.6	3,317,320	9.4	6.2	5,847,345	16.8	76.3	6,721,691	18.7	15.0
	うち単独事業費	1,234,673	4.4	1,862,882	6.3	50.9	2,390,293	6.8	28.3	3,723,432	10.7	55.8	2,339,119	6.5	△ 37.2
	災害復旧事業費	125,396	0.4	40,803	0.1	△ 67.5	13,620	0.0	△ 66.6	46,115	0.1	238.6	99,894	0.3	116.6
	失業対策事業費	0	0.0	0	0.0		0	0.0		0	0.0		0	0.0	
	投資的経費計	2,739,173	9.8	3,165,917	10.6	15.6	3,330,940	9.5	5.2	5,893,460	17.0	76.9	6,821,585	18.9	15.7
	物件費	3,182,931	11.4	3,334,572	11.2	4.8	3,257,355	9.3	△ 2.3	3,497,007	10.1	7.4	3,902,601	10.8	11.6
	維持補修費	226,478	0.8	187,137	0.6	△ 17.4	227,311	0.6	21.5	213,389	0.6	△ 6.1	216,542	0.6	1.5
	補助費等	3,462,805	12.4	3,527,482	11.9	1.9	8,857,570	25.2	151.1	3,663,707	10.6	△ 58.6	4,076,581	11.3	11.3
	うち一組負担金	1,266,735	4.5	1,262,912	4.2	△ 0.3	1,278,599	3.6	1.2	1,385,548	4.0	8.4	1,448,158	4.0	4.5
	繰出金	2,299,536	8.3	2,317,093	7.8	0.8	2,411,337	6.9	4.1	2,368,979	6.8	△ 1.8	2,294,009	6.4	△ 3.2
積立金	154,169	0.6	1,077,506	3.6	598.9	162,990	0.5	△ 84.9	270,537	0.8	66.0	687,350	1.9	154.1	
投資・出資・貸付金	168,255	0.6	225,689	0.8	34.1	561,156	1.6	148.6	829,784	2.4	47.9	813,840	2.3	△ 1.9	
前年度繰上充用金	0	0.0	0	0.0		0	0.0		0	0.0		0	0.0		
歳出合計	27,868,133	100.0	29,744,237	100.0	6.7	35,196,653	100.0	18.3	34,724,073	100.0	△ 1.3	36,019,390	100.0	3.7	
形式収支	803,676		1,178,231			656,011			1,133,401			596,502			
実質収支	626,422		558,959			408,625			996,410			439,289			

(注) 1 表示単位未満四捨五入の関係で、積上げと合計が一致しない場合がある。

(2) 主要財政指標の推移

(単位:千円、%)

区 分	平成30年度	令和元年度			令和2年度			令和3年度			令和4年度		
	数値	数値	増減ポイント	増減率	数値	増減ポイント	増減率	数値	増減ポイント	増減率	数値	増減ポイント	増減率
標準財政規模	12,950,543	12,975,051		0.2	13,214,017		1.8	13,599,225		2.9	13,418,375		△ 1.3
財政力指数	0.43	0.44	0.01		0.44	0.00		0.44	0.00		0.44	0.00	
実質赤字比率	-	-	0.00		-	0.00		-	0.00		-	0.00	
連結実質赤字比率	-	-	0.00		-	0.00		-	0.00		-	0.00	
実質公債費比率	8.0	7.8	△ 0.2		8.0	0.2		7.9	△ 0.1		8.4	0.5	
将来負担比率	-	-	0.0		-	0.0		-	0.0		-	0.0	
経常収支比率	99.7	101.3	1.6		102.4	1.1		97.2	△ 5.2		99.9	2.7	
積立基金現在高	16,746,718	16,580,582		△ 1.0	16,272,480		△ 1.9	16,421,828		0.9	17,053,630		3.8
財政調整基金	3,333,908	2,433,981		△ 27.0	2,234,017		△ 8.2	2,484,039		11.2	2,784,061		12.1
減債基金	784,098	784,099		0.0	784,106		0.0	784,111		0.0	784,115		0.0
その他特定目的基金	12,628,712	13,362,502		5.8	13,254,357		△ 0.8	13,153,678		△ 0.8	13,485,454		2.5
地方債現在高	25,182,113	25,409,104		0.9	25,854,287		1.8	28,696,435		11.0	30,375,831		5.9
うち臨時財政対策債	8,370,213	8,262,440		△ 1.3	8,107,313		△ 1.9	7,877,385		△ 2.8	7,327,947		△ 7.0
税徴収率(合計)	98.8	98.6	△ 0.2		98.5	△ 0.1		98.8	0.3		98.9	0.1	
税徴収率(市町村民税)	99.2	99.0	△ 0.2		99.0	0.0		99.1	0.1		98.9	△ 0.2	
税徴収率(固定資産税)	98.4	98.1	△ 0.3		97.9	△ 0.2		98.5	0.6		98.7	0.2	

(注) 1 税の徴収率は、「合計」「市町村民税」「固定資産税」とも現年分に係るものである。

(注) 2 標準財政規模は、臨時財政対策債発行可能額を含めたものである。

(注) 3 表示単位未満四捨五入の関係で、積上げと合計が一致しない場合がある。

市町村財政状況の推移(平成30年度～令和4年度) その2

建制番号	市町村名
7	田川市

(1) 歳入・歳出の推移 (単位:百万円)

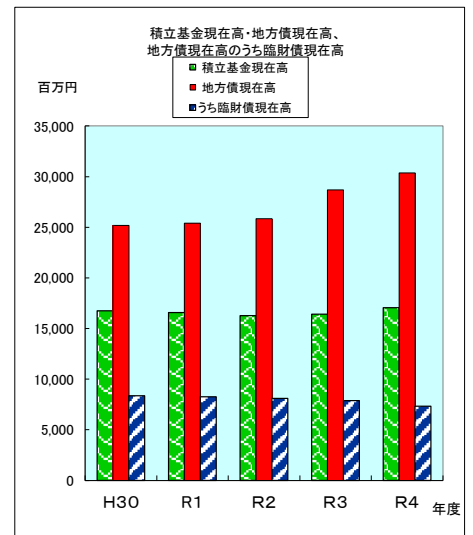
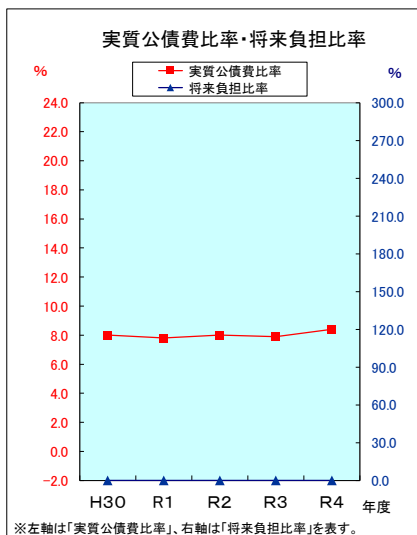
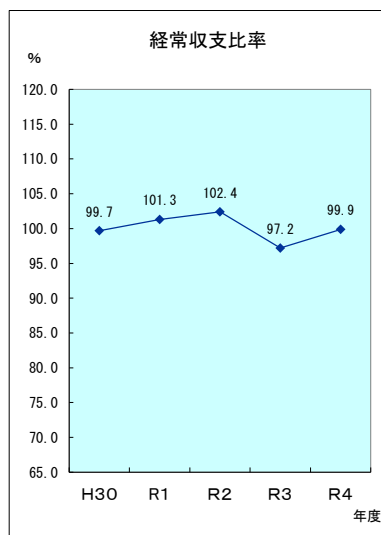
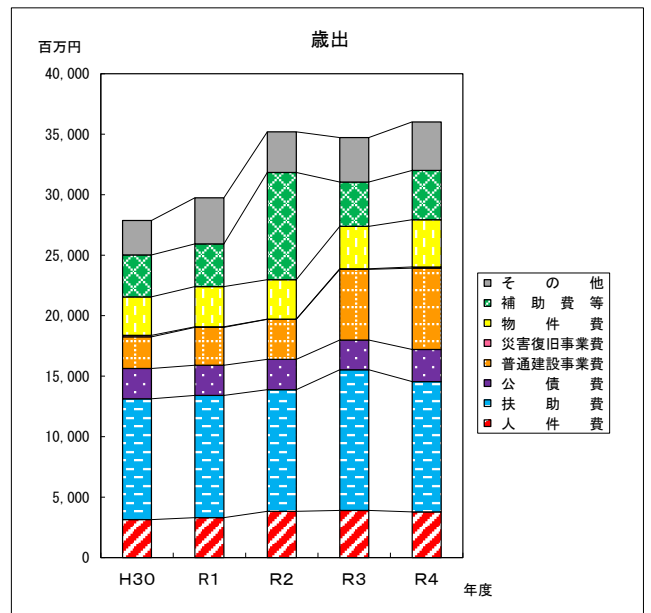
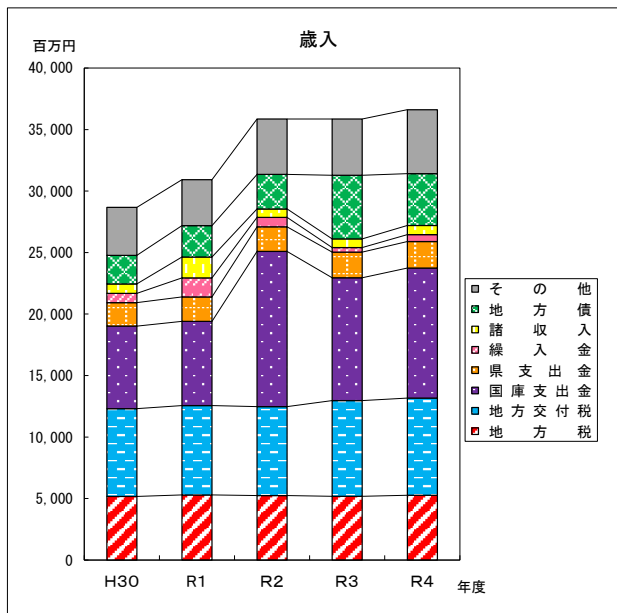
区 分	H30	R1	R2	R3	R4
地方税	5,172	5,296	5,248	5,189	5,270
地方交付税	7,139	7,261	7,223	7,773	7,899
国庫支出金	6,707	6,846	12,619	9,987	10,569
県支出金	1,910	1,997	2,000	2,082	2,160
繰入金	753	1,544	771	372	556
諸収入	771	1,696	686	705	751
地方債	2,321	2,552	2,805	5,173	4,210
その他	3,899	3,730	4,501	4,576	5,201
歳入合計	28,672	30,922	35,853	35,857	36,616

(単位:百万円)

区 分	H30	R1	R2	R3	R4
人件費	3,142	3,299	3,825	3,903	3,782
扶助費	9,988	10,108	10,053	11,627	10,774
公債費	2,505	2,502	2,510	2,457	2,651
普通建設事業費	2,614	3,125	3,317	5,847	6,722
災害復旧事業費	125	41	14	46	100
物件費	3,183	3,335	3,257	3,497	3,903
補助費等	3,463	3,527	8,858	3,664	4,077
その他	2,848	3,807	3,363	3,683	4,010
歳出合計	27,868	29,744	35,197	34,724	36,019

(2) 主要財政指標の推移 (単位:百万円、%)

区 分	H30	R1	R2	R3	R4
経常収支比率	99.7	101.3	102.4	97.2	99.9
実質公債費比率	8.0	7.8	8.0	7.9	8.4
将来負担比率	-	-	-	-	-
積立基金現在高	16,747	16,581	16,272	16,422	17,054
地方債現在高	25,182	25,409	25,854	28,696	30,376
うち臨財債現在高	8,370	8,262	8,107	7,877	7,328



※左軸は「実質公債費比率」、右軸は「将来負担比率」を表す。