

<今後のまちづくりについて>

【調査の目的】

人口減少・少子高齢化の加速化、自然災害の激甚化・頻発化等、社会情勢は大きく変化しています。また、都市計画においても、中心市街地（※1）の空洞化、地域のにぎわいや活力の低下、地域の暮らしを支える様々な生活サービス提供機能の低下・衰退等の課題に直面しています。

そこで、今後の福岡県まちづくりの基本的な方針の見直しのため、皆様の現状やご意見をお伺いし、今後のまちづくりの参考とさせていただきたいと思います。

【活用状況】

都市計画基本方針の改定に向け、現状の確認とこれまで行ってきた施策の検証及びその方向性を検討するための資料として活用する。 (建築都市部 都市計画課)

※1 中心市街地とは

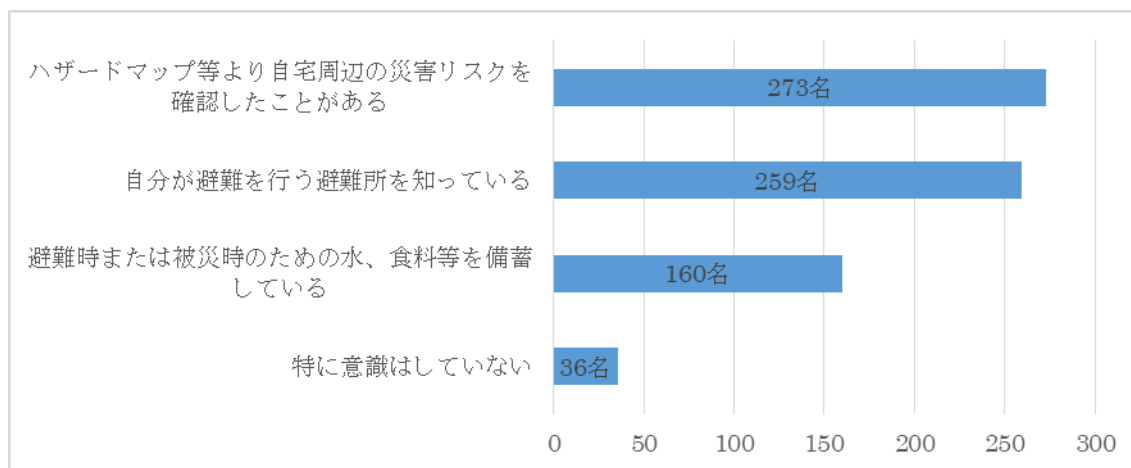
地域の中心となるところ。人口が集中し、商業、行政、文化、交通施設等が集まっているエリア。

1. 近年、激甚化・頻発化する豪雨による水災害や土砂災害、津波災害等に対応する「防災・減災のまちづくり」について

問1 自然災害に対する備えについて該当するものを下記より【すべて】選んでください。

(回答件数 728 件 複数回答可)

1	ハザードマップ等より自宅周辺の災害リスクを確認したことがある	37.5%	(273名)
2	自分が避難を行う避難所を知っている	35.6%	(259名)
3	避難時または被災時のための水、食料等を備蓄している	22.0%	(160名)
4	特に意識はしていない	4.9%	(36名)



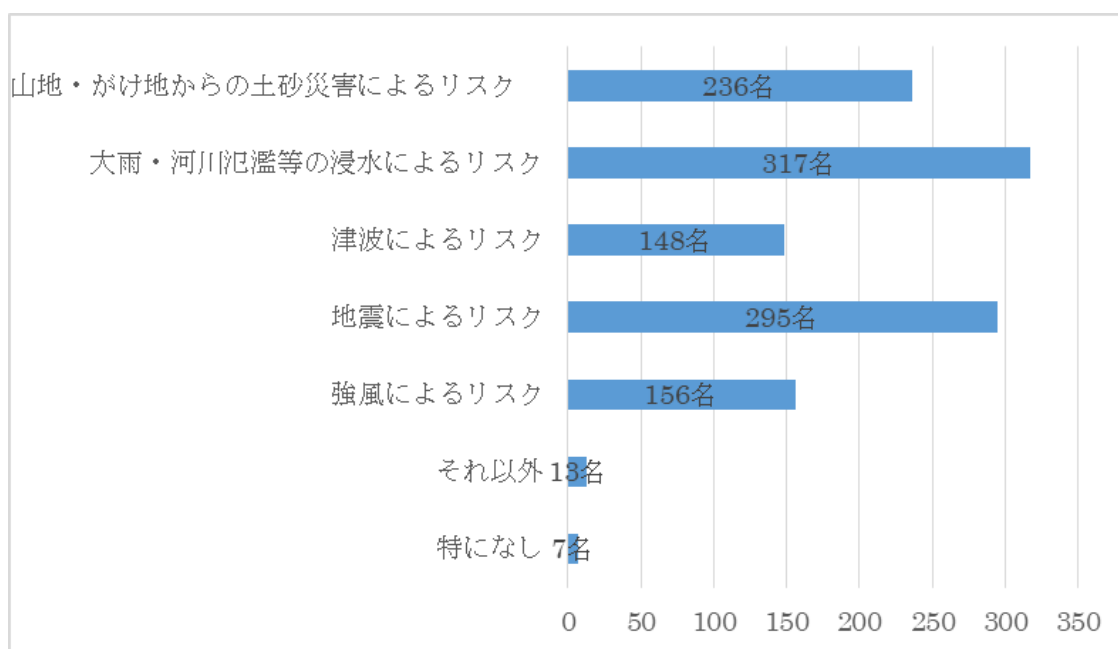
問2 お住まいの地域に限らず、今後の災害に対応したまちづくりで重視すべき項目を下記より【すべて】選んでください。

(回答件数 1172 件 複数回答可)

1	山地・がけ地からの土砂災害によるリスク	20.1%	(236名)
2	大雨・河川氾濫等の浸水によるリスク	27.0%	(317名)
3	津波によるリスク	12.6%	(148名)
4	地震によるリスク	25.2%	(295名)
5	強風によるリスク	13.3%	(156名)
6	それ以外(該当する場合は具体的に)	1.1%	(13名)
7	特になし	0.6%	(7名)

[6 それ以外 の回答例(抜粋)]

- ・竜巻によるリスク
- ・降雪によるリスク

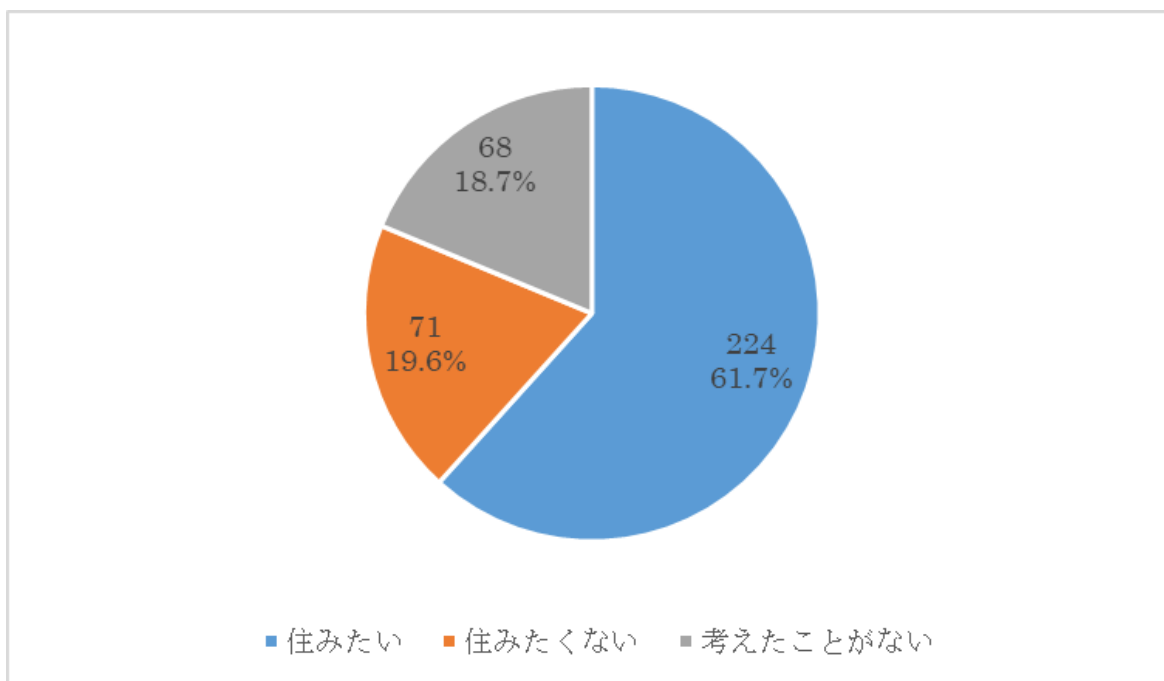


2. 環境負荷が少なく、多様な世代が快適で魅力ある生活を中心市街地で送ることのできる「持続可能なまちづくり」について

問3 今後も、中心市街地に住みたいかについて次の中から【1つだけ】選んでください。

(n=363 選択は1つのみ)

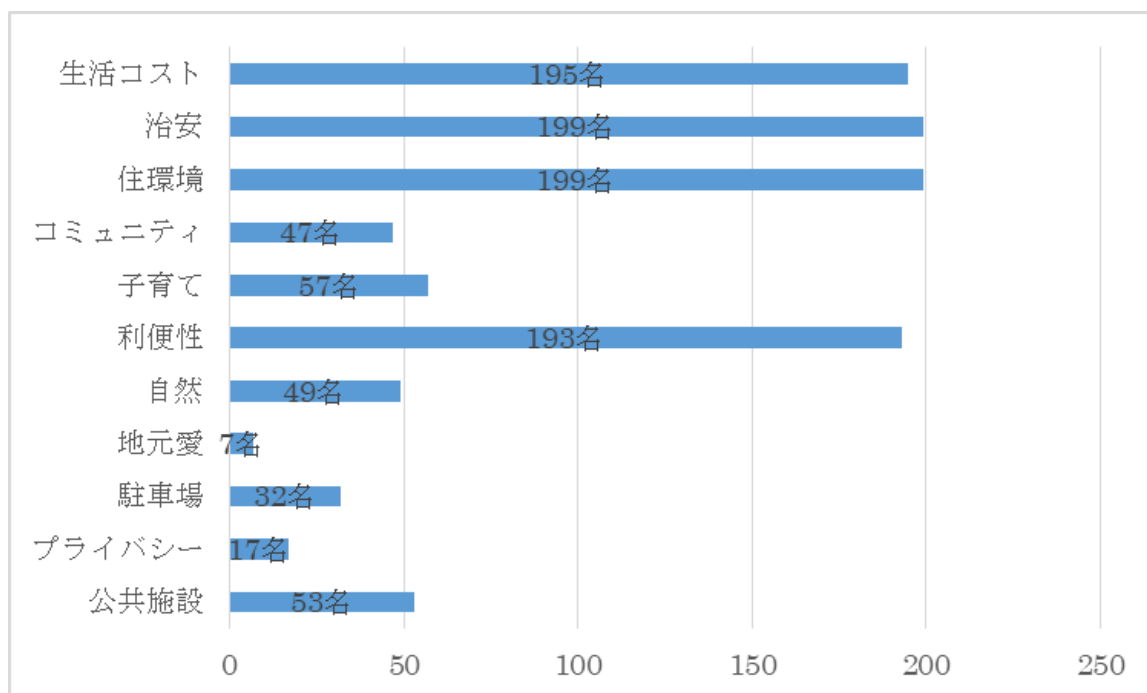
1	住みたい	61.7%	(224名)
2	住みたくない	19.6%	(71名)
3	考えたことがない	18.7%	(68名)



問4 中心市街地に住む場合、もしくは住まない場合の選択をする際、重視する項目について次の中から【3つだけ】選んでください。

(回答件数 1048 件 選択は3つまで)

1	生活コスト	18.6%	(195 名)
2	治安	19.0%	(199 名)
3	住環境	19.0%	(199 名)
4	コミュニティ	4.5%	(47 名)
5	子育て	5.4%	(57 名)
6	利便性	18.4%	(193 名)
7	自然	4.7%	(49 名)
8	地元愛	0.7%	(7 名)
9	駐車場	3.1%	(32 名)
10	プライバシー	1.6%	(17 名)
11	公共施設	5.1%	(53 名)



3. コロナ禍等がもたらした生活や活動の変化によって生じた人々の意識や価値観の変化・多様化を受け入れる「個性豊かで、にぎわいあふれるまちづくり」についてお伺いします。

問5-1 人々の意識や価値観の変化・多様化を把握するため、あなたが日々の暮らしにおいて幸せと感じるのはどういうとき(どのようなこと)ですか？【自由にお答えください】。

〔回答(抜粋)〕

- ・孫と近隣の公共施設等で一緒に遊ぶ時。
- ・家族と出かける時や趣味の読書をしている時。
- ・近くの自然で季節の変化を感じられる時。
- ・登山などをして自然に触れあえる時。
- ・交通が便利で、近くに美味しい飲食店があり気楽に訪れることが出来る時。
- ・日向ぼっこをしながら好きな音楽を聴き、縁側で読書している時。
- ・海外からたくさんの人たちが訪れているのを見た時。
- ・資格取得のために勉強をしたり手話を学んだりする時間や気分転換に散歩をしている時。
- ・外出時において、多くの方の笑顔を見る時。
- ・趣味やお稽古の仲間と過ごす時。
- ・家族とごはんを食べているとき、心地よい気温の中で散歩している時。
- ・スポーツレッスンに通うとき、友達と会っておしゃべりする時。
- ・家族と一緒に出かけをする時、地域のお祭りに参加する時。
- ・健康でおいしいものを食べられる時。温泉に入る事。
- ・美味しいものを食べて、安心して毎日を暮らせる事。
- ・地産地消の安全な食べ物を食べ、自由に移動出来、自由に時間を使える時。
- ・家に引きこもって好きなことをしている時。働いてない時。
- ・ライブやスポーツ観戦で、声出しや応援が普通にできるようになったこと。
- ・自分が能力をフルに発揮できると感じられる時。
- ・雨風を凌げる家があり、3度の食事が出来、健康で過ごせている事。
- ・時間に追われることなく食事や休息が取れる時。
- ・ゆっくり布団に入って寝られる時。お風呂に浸かる時。
- ・大濠公園を走っている時。愛宕神社から福岡市を眺めている時。
- ・就寝前に1日家族が無事で過ごせたことを思う時。
- ・好きな人と喋る時。趣味の野球観戦の時。
- ・地域猫と遊んでいる時。

問5-2 問5-1において、最も理想とする状態を10として、現在の状態を平均するとどれぐらいですか？また、5年後の状態はどれぐらいになると思いますか。次の中から【該当する数字】を選んでください。

	←					→				
	最悪な状態					最も理想的な状態				
現在	1	2	3	4	5	6	7	8	9	10
5年後	1	2	3	4	5	6	7	8	9	10

(n=363 選択は1つのみ)

	現在		5年後	
1	0.6%	(2名)	1.1%	(4名)
2	1.9%	(7名)	1.7%	(6名)
3	2.5%	(9名)	4.4%	(16名)
4	3.0%	(11名)	4.1%	(15名)
5	12.9%	(47名)	15.2%	(55名)
6	13.5%	(49名)	11.8%	(43名)
7	26.2%	(95名)	20.4%	(74名)
8	24.5%	(89名)	24.0%	(87名)
9	10.5%	(38名)	11.0%	(40名)
10	4.4%	(16名)	6.3%	(23名)

