

（第1面）

産業廃棄物処理計画実施状況報告書

2023年6月30日

福岡県知事 殿

提出者

住 所 福岡県北九州市八幡東区山王2-19-1

氏 名 株式会社奥村組 九州支店

常務執行役員 支店長 林 裕之

（法人にあつては、名称及び代表者の氏名）

電話番号 093-671-3131

廃棄物の処理及び清掃に関する法律第12条第10項の規定に基づき、2022年度の産業廃棄物処理計画の実施状況を報告します。

事業場の名称	福岡県(北九州市、福岡市、久留米市を除く) 管轄内事業場
事業場の所在地	福岡県(北九州市、福岡市、久留米市を除く) 管轄区域内
事業の種類	06 総合工事業
産業廃棄物処理計画における計画期間	2022年4月1日～2023年3月31日

産業廃棄物処理計画における目標値

項目	目標値	項目	目標値
排 出 量	4,807.3 t	全 処 理 委 託 量	4,807.3 t
自ら再生利用を行う産業廃棄物の量	t	優良認定処理業者への処理委託量	593.6 t
自ら熱回収を行う産業廃棄物の量	t	再生利用業者への処理委託量	3,604.1 t
自ら中間処理により減量する産業廃棄物の量	t	認定熱回収業者への処理委託量	t
自ら埋立処分又は海洋投棄処分を行う産業廃棄物の量	t	認定熱回収業者以外の熱回収を行う業者への処理委託量	3.2 t

※事務処理欄

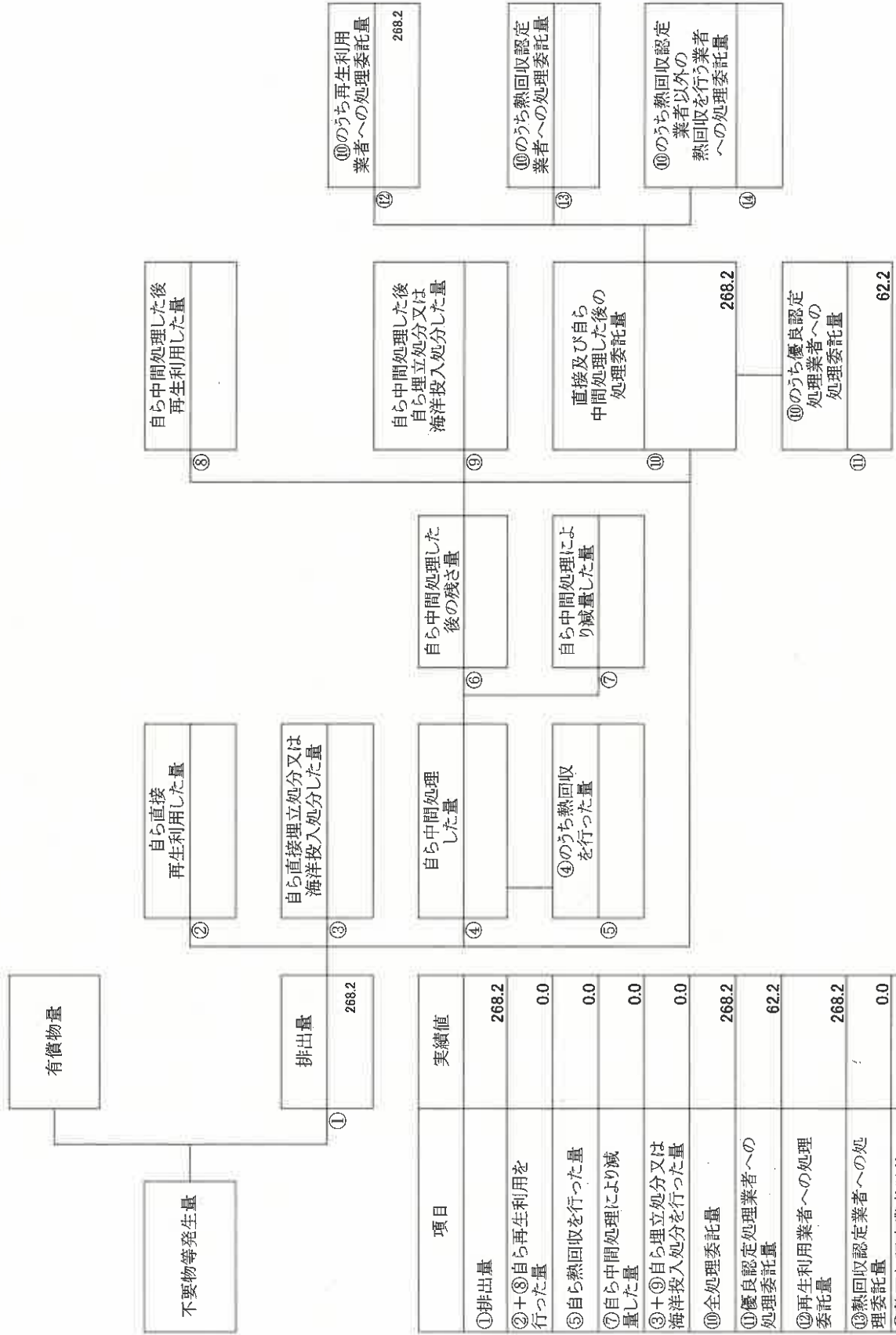
（日本工業規格 A列4番）



計画の実施状況

(産業廃棄物の種類：アス・コン片)

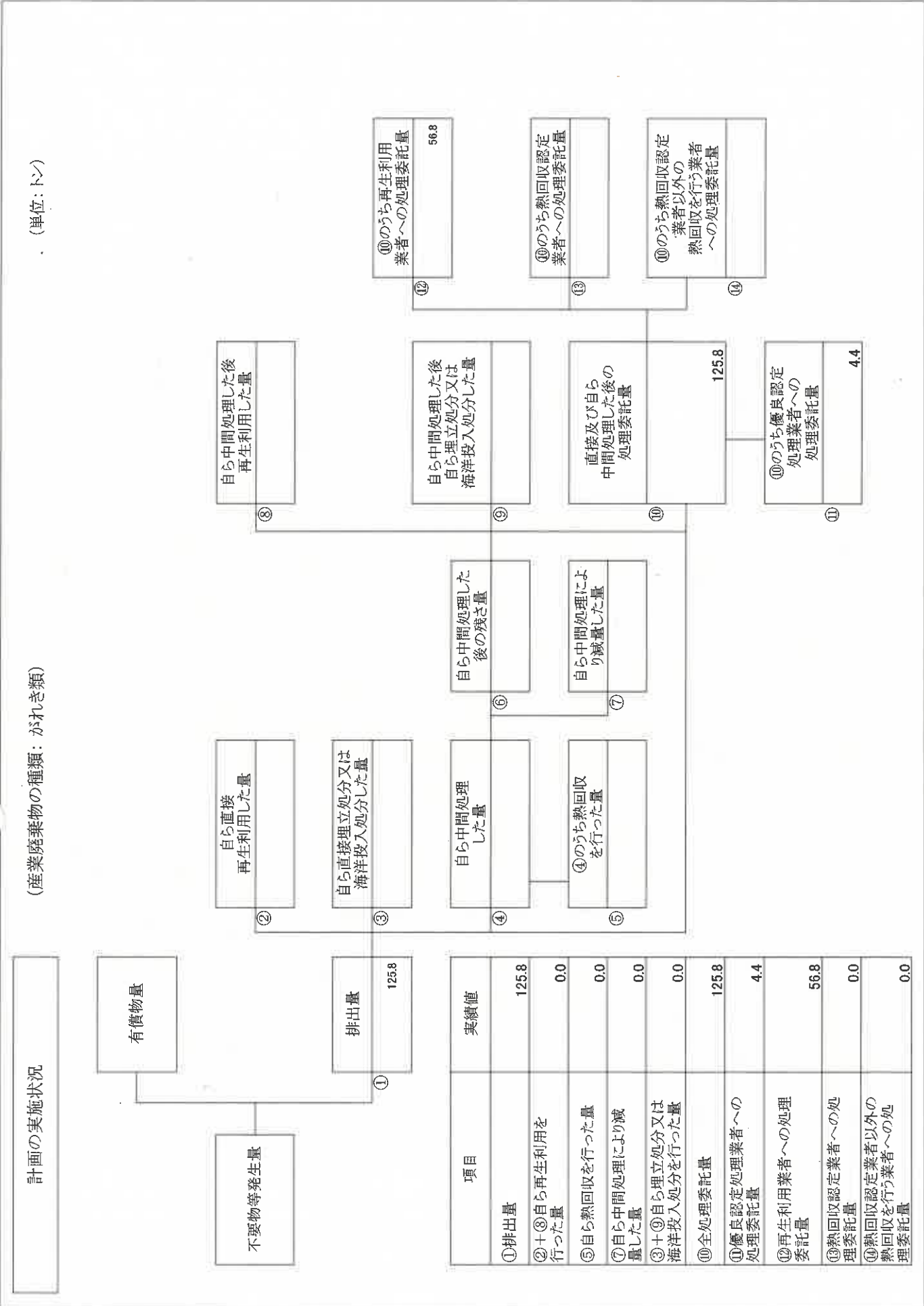
(単位：トン)



項目	実績値
①排出量	268.2
②+③自ら再生利用を行った量	0.0
⑤自ら熱回収を行った量	0.0
⑦自ら中間処理により減量した量	0.0
③+④自ら埋立処分又は海洋投入処分を行った量	0.0
⑩全処理委託量	268.2
⑪優良認定処理業者への処理委託量	62.2
⑫再生利用業者への処理委託量	268.2
⑬熱回収認定業者への処理委託量	0.0
⑭熱回収認定業者以外の熱回収を行う業者への処理委託量	0.0

(単位:トン)

(産業廃棄物の種類: がれき類)



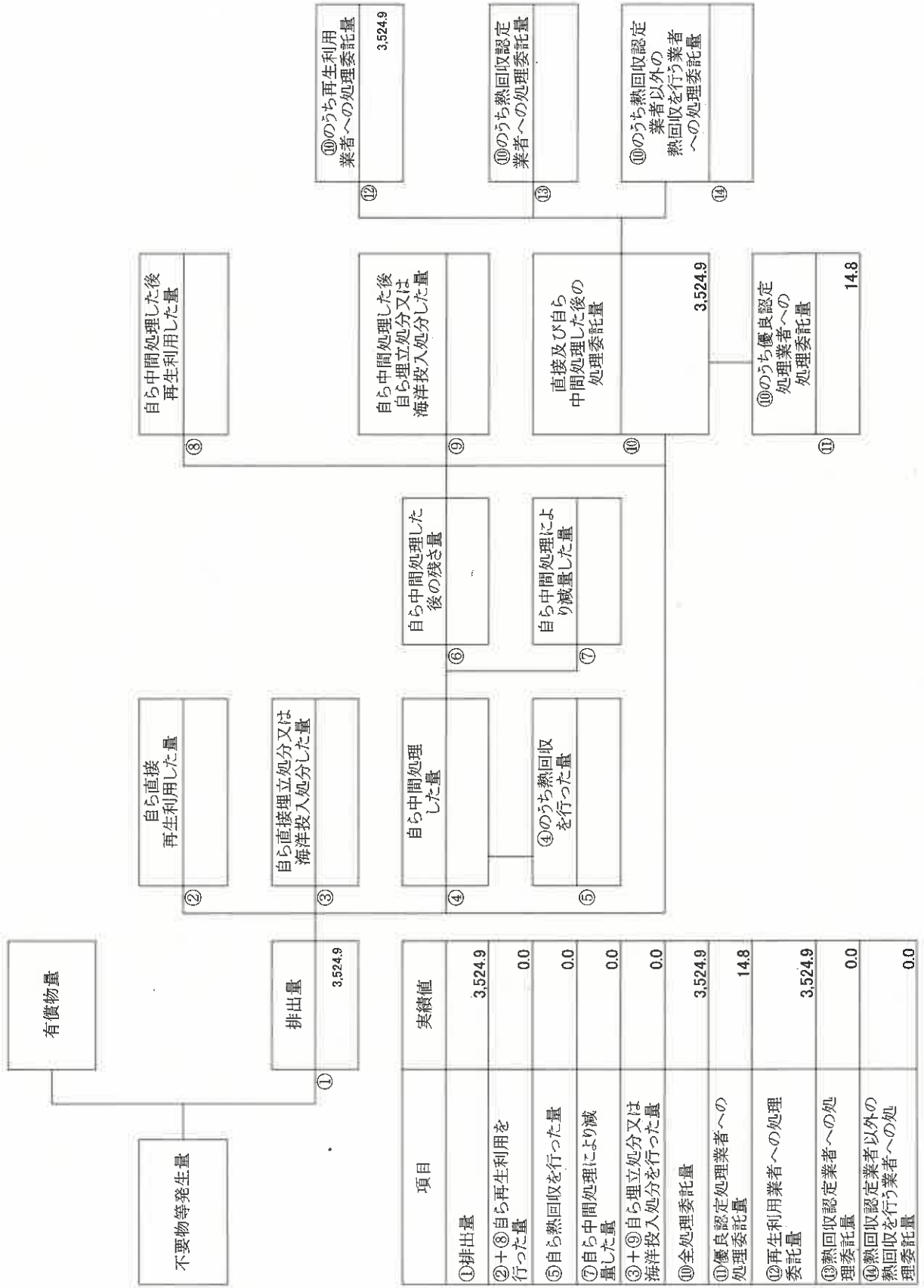
項目	実績値
①排出量	125.8
②+③自ら再生利用を行った量	0.0
⑤自ら熱回収を行った量	0.0
⑦自ら中間処理により減量した量	0.0
③+④自ら埋立処分又は海洋投入処分を行った量	0.0
⑩全処理委託量	125.8
⑪優良認定処理業者への処理委託量	4.4
⑫再生利用業者への処理委託量	56.8
⑬熱回収認定業者への処理委託量	0.0
⑭熱回収認定業者以外の熱回収を行う業者への処理委託量	0.0

⑧	自ら中間処理した後再生利用した量	⑫	⑩のうち再生利用業者への処理委託量	56.8
⑨	自ら中間処理した後自ら埋立処分又は海洋投入処分した量	⑬	⑩のうち熱回収認定業者への処理委託量	
⑩	直接及び自ら中間処理した後の処理委託量	⑭	⑩のうち熱回収認定業者以外の熱回収を行う業者への処理委託量	
				125.8
⑪	⑩のうち優良認定処理業者への処理委託量			4.4

計画の実施状況

(産業廃棄物の種類：コンクリート片)

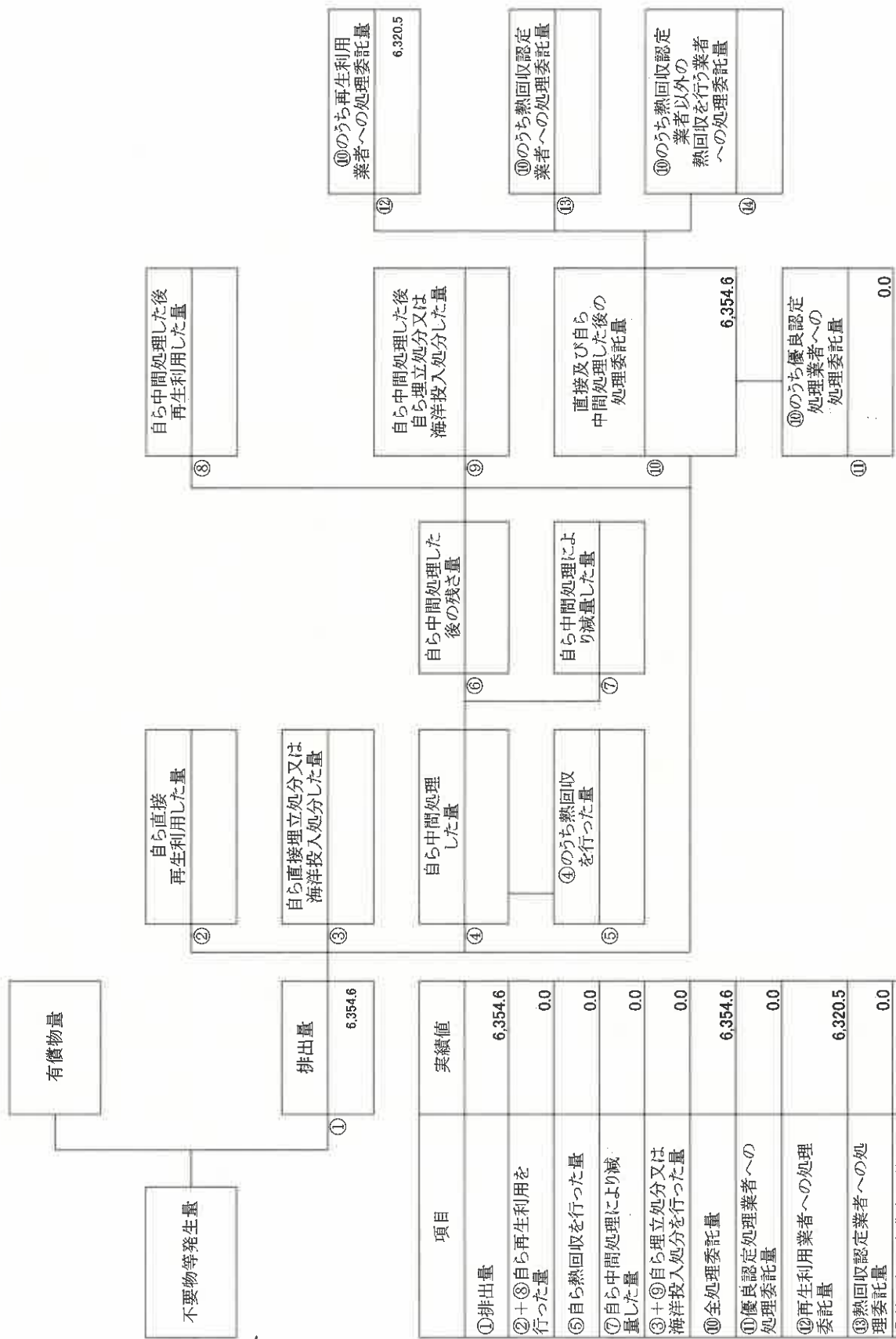
(単位：トン)



計画の実施状況

(産業廃棄物の種類：汚泥)

(単位：トン)

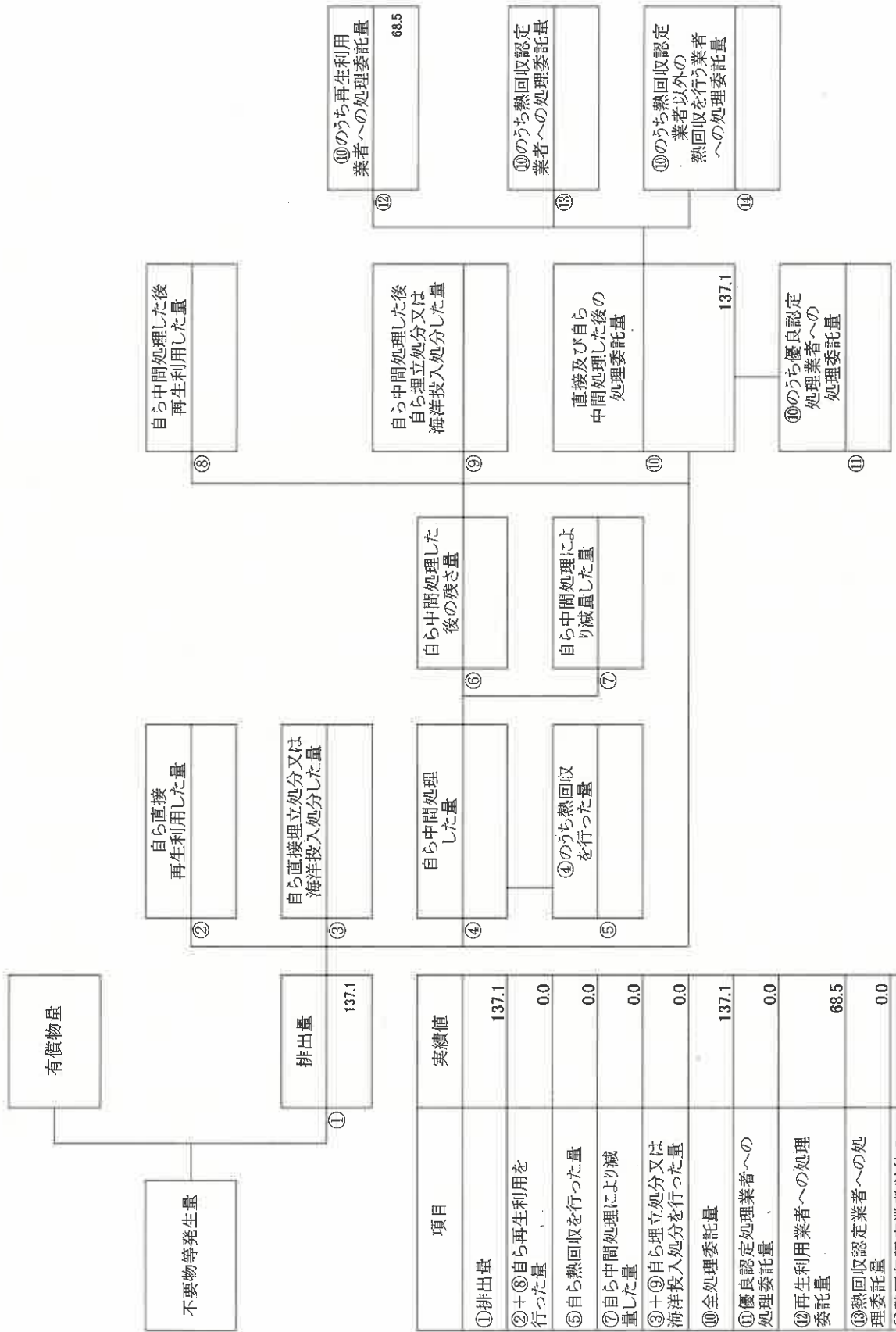


項目	実績値
① 排出量	6,354.6
②+③ 自ら再生利用を行った量	0.0
⑤ 自ら熱回収を行った量	0.0
⑦ 自ら中間処理により減量した量	0.0
③+④ 自ら埋立処分又は海洋投入処分を行った量	0.0
⑩ 全処理委託量	6,354.6
⑩ 優良認定処理業者への処理委託量	0.0
⑩ 再生利用業者への処理委託量	6,320.5
⑩ 熱回収認定業者への処理委託量	0.0
⑩ 熱回収認定業者以外の業者へ熱回収を行う業者への処理委託量	0.0

計画の実施状況

(産業廃棄物の種類：建設混合廃棄物(安定型))

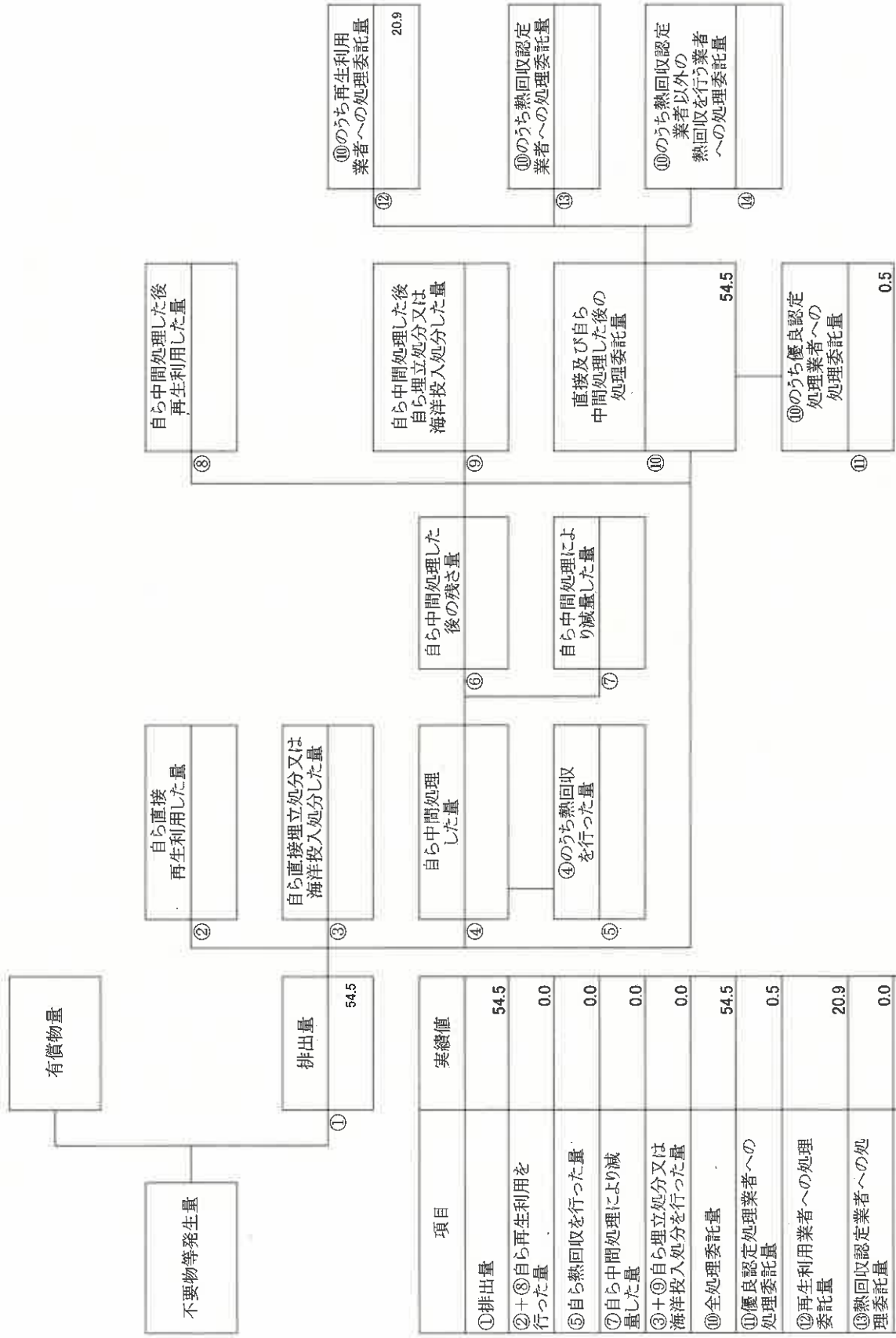
(単位：トン)



計画の実施状況

(産業廃棄物の種類：建設混合廃棄物(管理型))

(単位：トン)

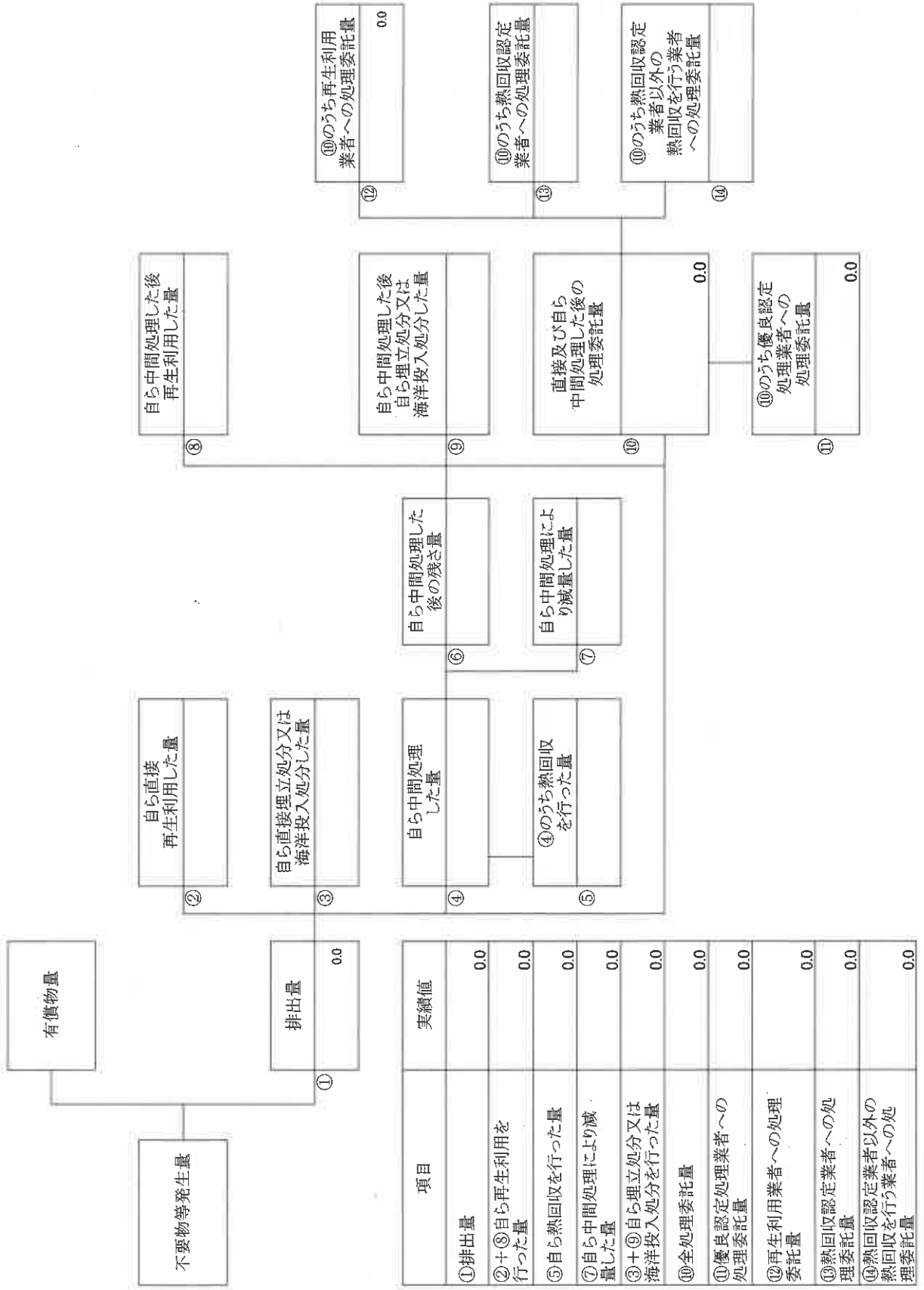


項目	実績値
①排出量	54.5
②+③自ら再生利用を行った量	0.0
⑤自ら熱回収を行った量	0.0
⑦自ら中間処理により減量した量	0.0
③+④自ら埋立処分又は海洋投入処分を行った量	0.0
⑩全処理委託量	54.5
⑩優良認定処理業者への処理委託量	0.5
⑩再生利用業者への処理委託量	20.9
⑩熱回収認定業者への処理委託量	0.0
⑩熱回収認定業者以外の熱回収を行う業者への処理委託量	0.0

計画の実施状況

(産業廃棄物の種類：水銀使用製品産業廃棄物)

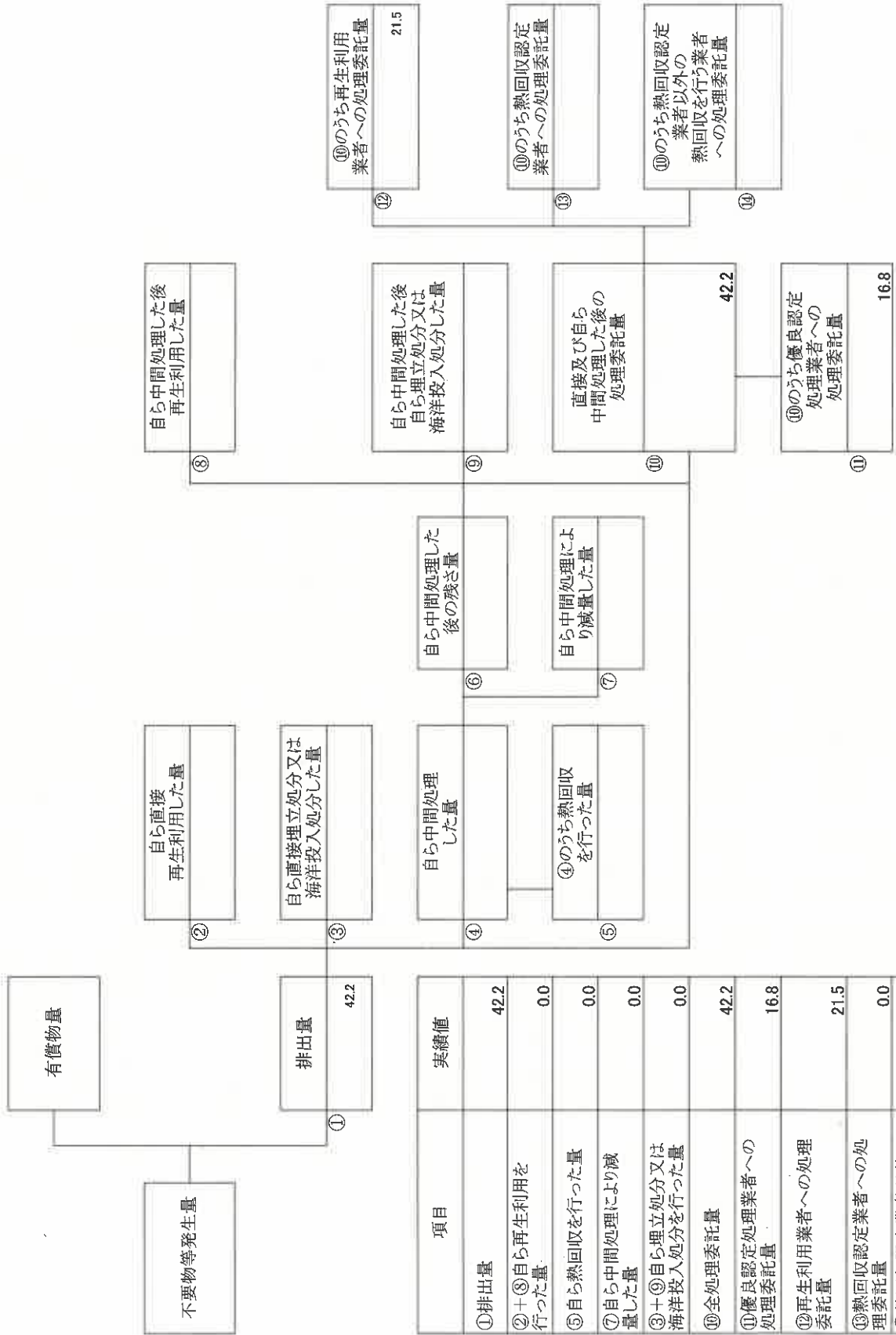
(単位：トン)



計画の実施状況

(産業廃棄物の種類：廃プラスチック類)

(単位：トン)

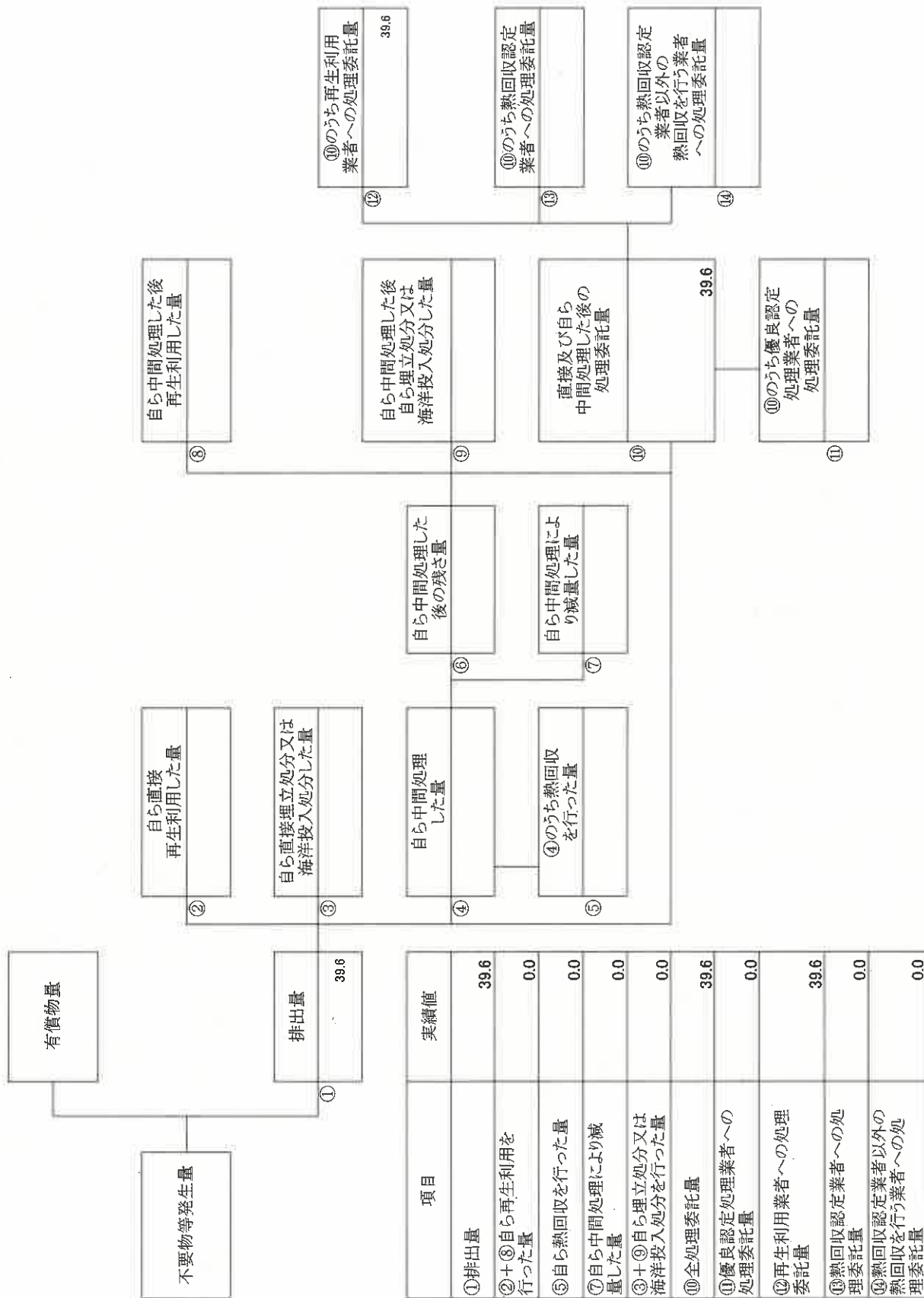


項目	実績値
①排出量	42.2
②+③自ら再生利用を行った量	0.0
⑤自ら熱回収を行った量	0.0
⑦自ら中間処理により減量した量	0.0
③+④自ら埋立処分又は海洋投入処分を行った量	0.0
⑩全処理委託量	42.2
⑩優良認定処理業者への処理委託量	16.8
⑩再生利用業者への処理委託量	21.5
⑩熱回収認定業者への処理委託量	0.0
⑩熱回収認定業者以外の熱回収を行う業者への処理委託量	0.0

計画の実施状況

(産業廃棄物の種類：廃石膏ボード)

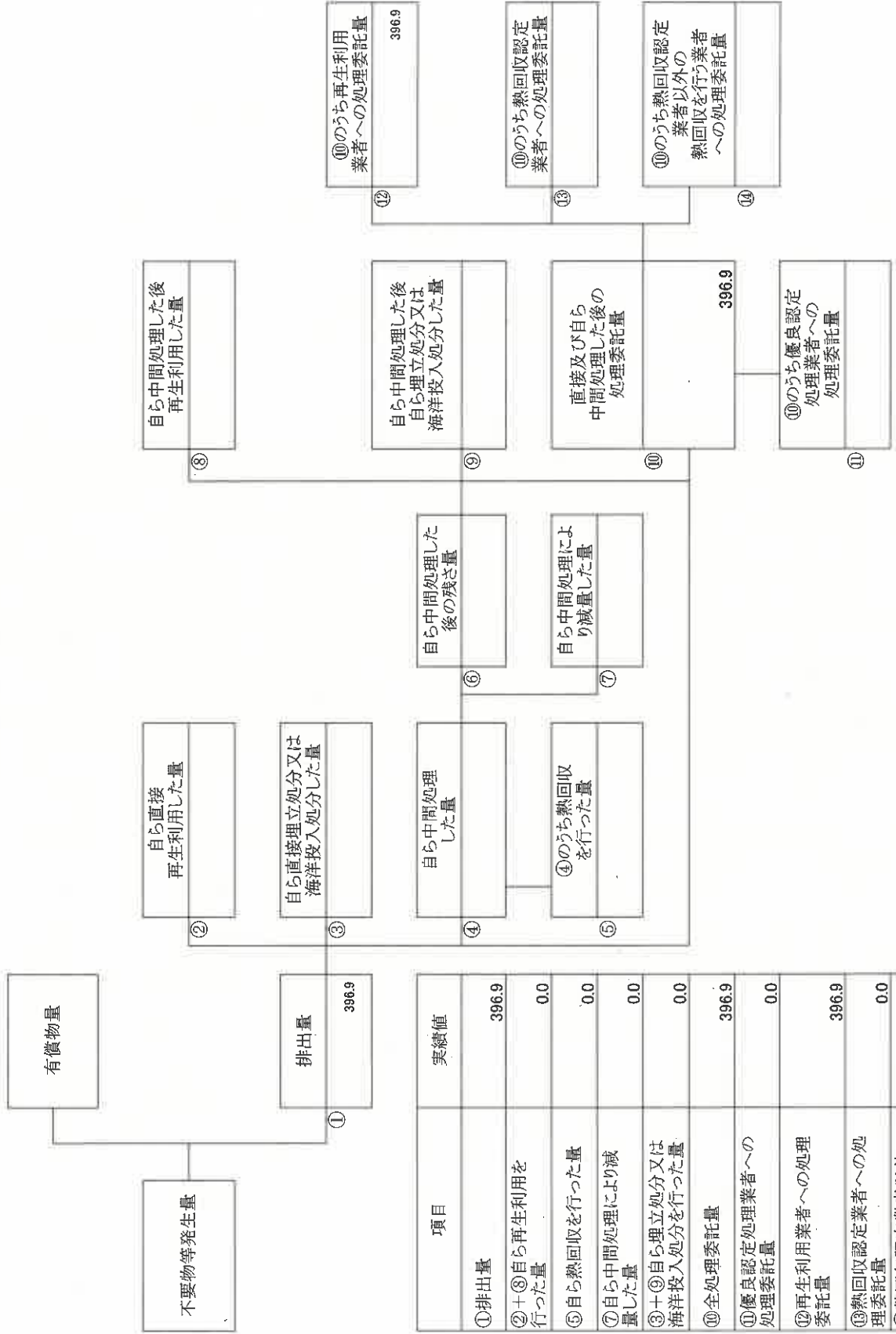
(単位：トン)



計画の実施状況

(産業廃棄物の種類：木くず)

(単位：トン)



項目	実績値
①排出量	396.9
②+③自ら再生利用を行った量	0.0
⑤自ら熱回収を行った量	0.0
⑦自ら中間処理により減量した量	0.0
③+④自ら埋立処分又は海洋投入処分を行った量	0.0
⑩全処理委託量	396.9
⑪優良認定処理業者への処理委託量	0.0
⑫再生利用業者への処理委託量	396.9
⑬熱回収認定業者への処理委託量	0.0
⑭熱回収認定業者以外の熱回収を行う業者への処理委託量	0.0