

雇 用

1 求人・求職状況(2005年5月)

(1) 有効求人倍率

ア 0.77倍となり、前月を0.02ポイント上回った。

イ 有効求人：前月比3.5%増、有効求職：前月比1.5%増

有効求人、有効求職及び有効求人倍率はいずれも季節調整値

ウ 地域別

(ア) 全国... 0.94

(イ) 福岡... 0.76、北九州... 0.70、筑豊... 0.49、筑後... 0.54

(2) 新規求人(原数値)

29,570人 前年同月比：15.7%増 2年11か月連続の増加

産業別の前年同月比較

増加産業：建設業、製造業、情報通信業、運輸業、卸売・小売業

金融・保険業、不動産業、飲食店、宿泊業、医療、福祉

サービス業

(3) 新規求職(原数値)

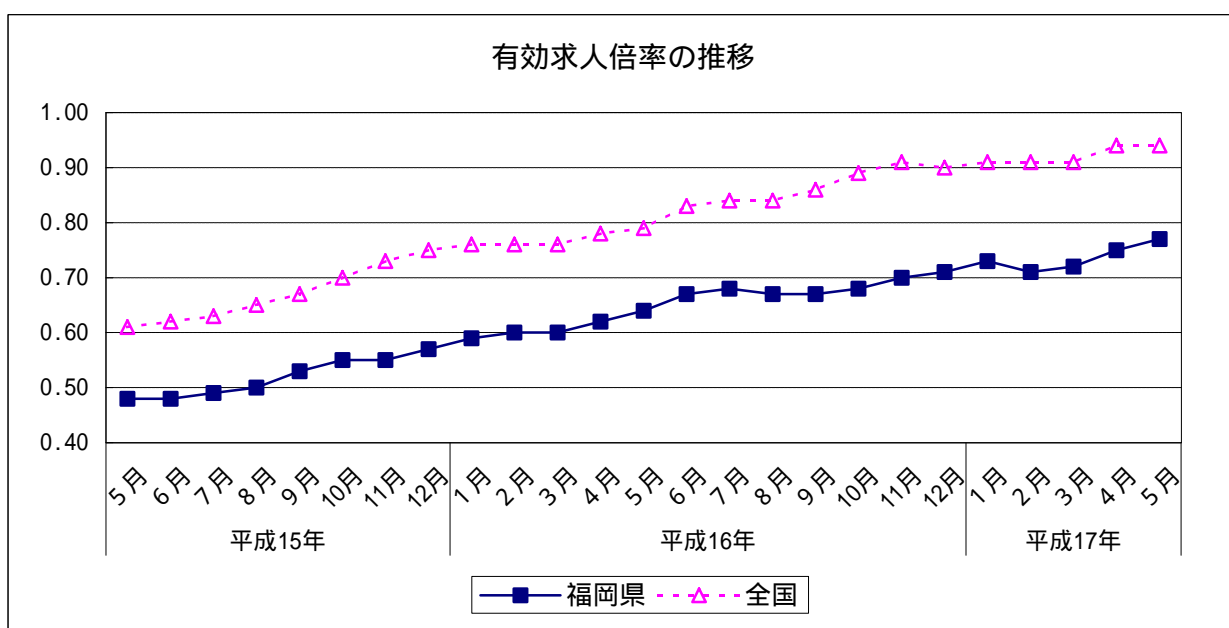
26,587人 前年同月比：0.8%減

		有効求人倍率	前月差	前年同月差
平成16年 (2004)	5月	0.64	0.02	0.16
	6月	0.67	0.03	0.19
	7月	0.68	0.01	0.19
	8月	0.67	0.01	0.17
	9月	0.67	0.00	0.14
	10月	0.68	0.01	0.13
	11月	0.70	0.02	0.15
	12月	0.71	0.01	0.14
平成17年 (2005)	1月	0.73	0.02	0.14
	2月	0.71	0.02	0.11
	3月	0.72	0.01	0.12
	4月	0.75	0.03	0.13
	5月	0.77	0.02	0.13

		有効求人倍率	前期差	前年同期差
平成15年 (2003)	4～6月	0.51	0.03	0.09
	7～9月	0.56	0.05	0.12
	10～12月	0.60	0.04	0.14
平成16年 (2004)	1～3月	0.64	0.04	0.16
	4～6月	0.67	0.03	0.16
	7～9月	0.70	0.03	0.14
平成17年	1～3月	0.70	0.03	0.14

	有効求人倍率	前年差
平成14年度(F.Y.2002)	0.43	0.00
平成15年度(F.Y.2003)	0.53	0.10
平成16年度(F.Y.2004)	0.68	0.15

資料出所：厚生労働省福岡労働局「雇用失業情勢について」



雇 用

2 就業状態（2005年1 - 3月期）

（1）就業者

2,414千人。前年同期比でみると5期連続の増加。
うち雇用人 2,056千人。前年同期比でみると8期連続の増加。

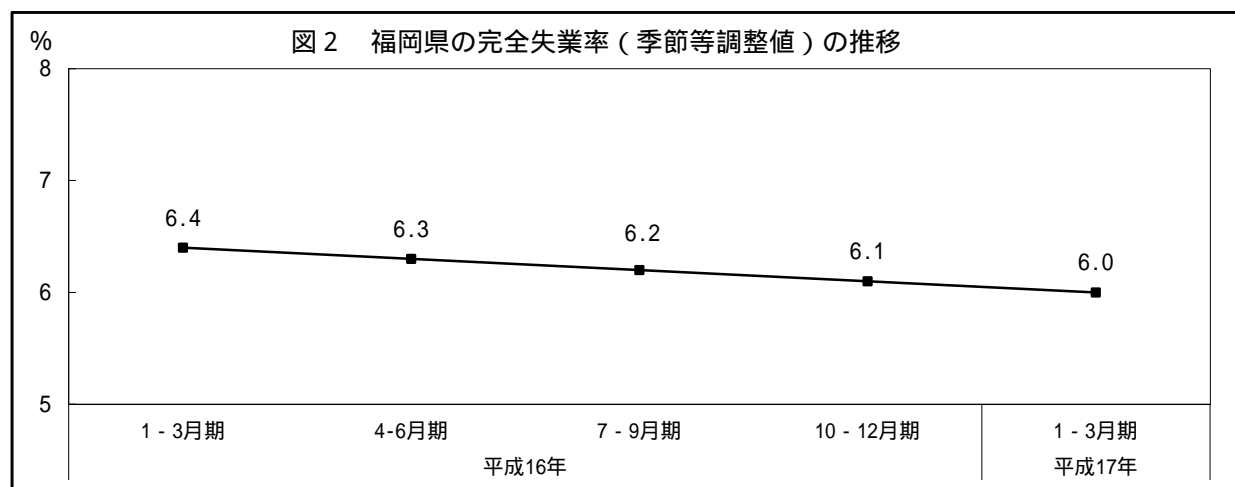
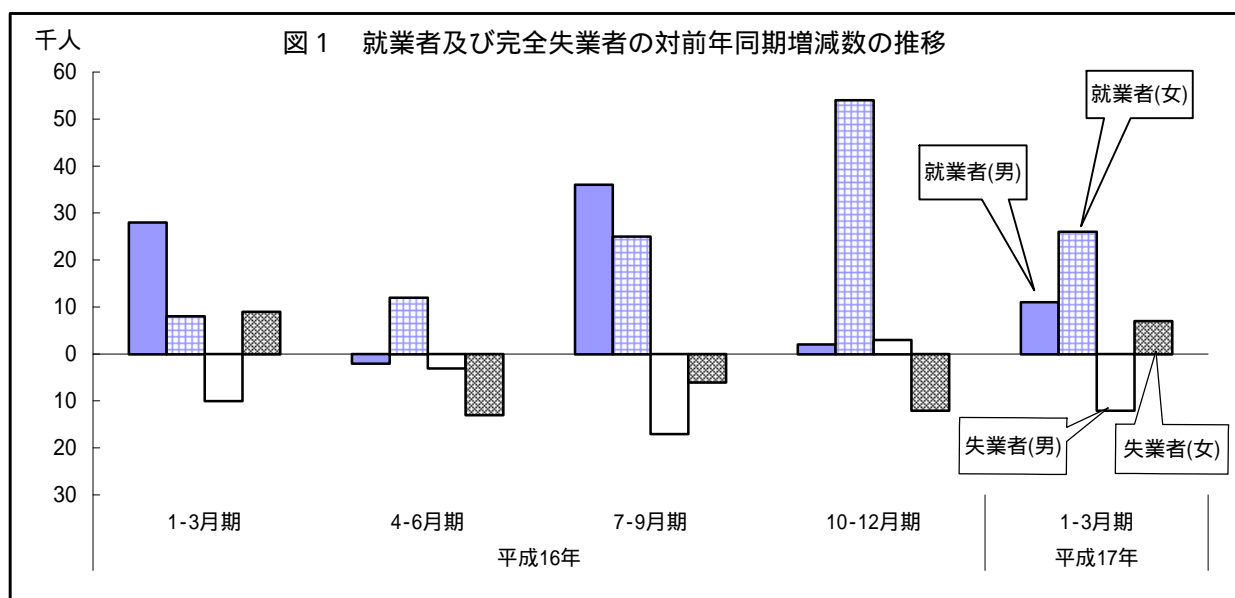
（2）完全失業者

150千人。前年同期比でみると6期連続の減少。
うち若年層（15 - 34歳）の完全失業者は76千人。

（3）完全失業率

6.0%（季節等調整値）。前期と比べ0.1ポイント低下。

* 完全失業率 = 「完全失業者」 ÷ (「就業者」 + 「完全失業者」) × 100



注1) 総務省が実施している「労働力調査」の福岡県分の集計を行い、県独自に公表している。

2) 福岡県では世帯総数の約1,300分の1に当たる約1,500世帯、15歳以上人口の約1,300分の1に当たる約3,200人を毎月調査している。

3) 季節等調整値は、今期の結果公表時に過去にさかのぼって結果を再計算している。

このため、平成16年10-12月期以前の季節等調整値は改訂されている。