

金融

3 金利（地方銀行19行貸出約定平均金利）（2003年1月）

（1）総合金利

ア 前月差：2か月ぶりの低下

イ 前年同月差：3か月連続の低下

（2）短期金利

ア 前月差：2か月連続の上昇

イ 前年同月差：2か月連続の上昇

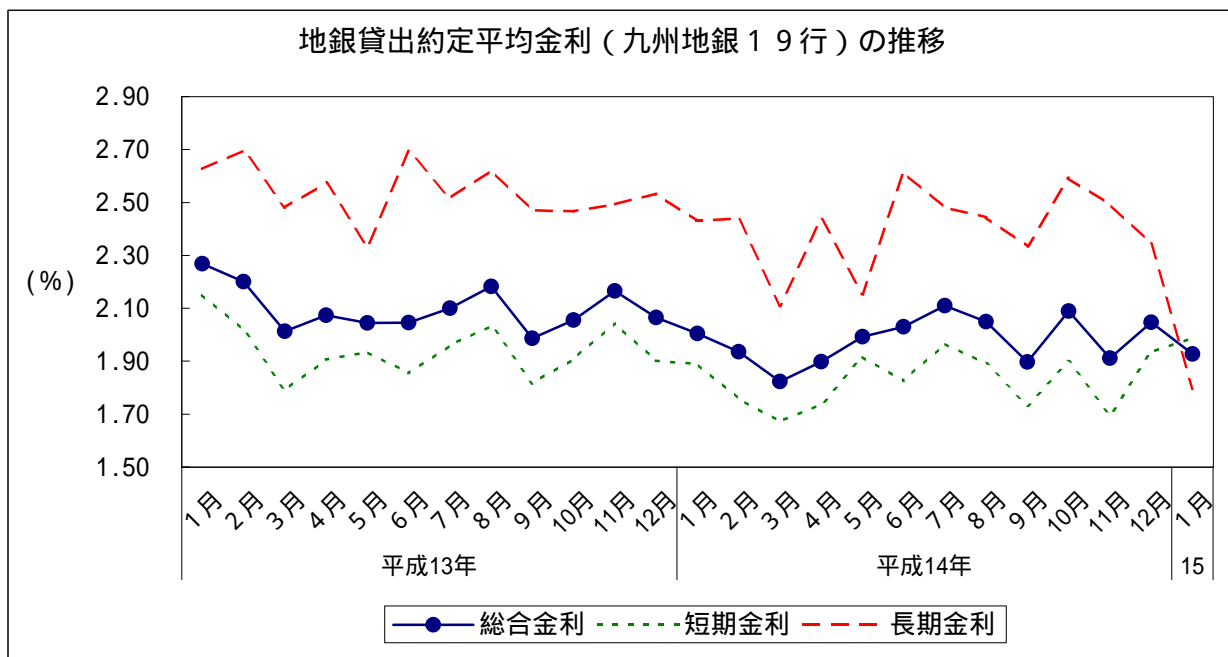
（3）長期金利

ア 前月差：3か月連続の低下

イ 前年同月差：2か月連続の低下

		総合金利		短期金利		長期金利				
		前月差	前年同月差	前月差	前年同月差	前月差	前年同月差			
平成14年 (2002)	1月	2.005	0.060	0.263	1.890	0.012	0.261	2.431	0.102	0.195
	2月	1.936	0.069	0.265	1.759	0.131	0.259	2.440	0.009	0.257
	3月	1.823	0.113	0.190	1.672	0.087	0.118	2.109	0.331	0.372
	4月	1.898	0.075	0.176	1.737	0.065	0.169	2.438	0.329	0.137
	5月	1.992	0.094	0.052	1.916	0.179	0.018	2.154	0.284	0.178
	6月	2.030	0.038	0.016	1.825	0.091	0.030	2.614	0.460	0.079
	7月	2.110	0.080	0.010	1.966	0.141	0.006	2.481	0.133	0.035
	8月	2.049	0.061	0.133	1.891	0.075	0.143	2.444	0.037	0.178
	9月	1.897	0.152	0.090	1.732	0.159	0.085	2.335	0.109	0.136
	10月	2.089	0.192	0.034	1.898	0.166	0.010	2.592	0.257	0.125
	11月	1.912	0.177	0.253	1.697	0.201	0.348	2.494	0.098	0.001
	12月	2.047	0.135	0.018	1.934	0.237	0.032	2.345	0.149	0.188
平成15年	1月	1.927	0.120	0.078	1.989	0.055	0.099	1.795	0.550	0.636

資料出所：日本銀行福岡支店「九州地銀19行貸出約定平均金利」

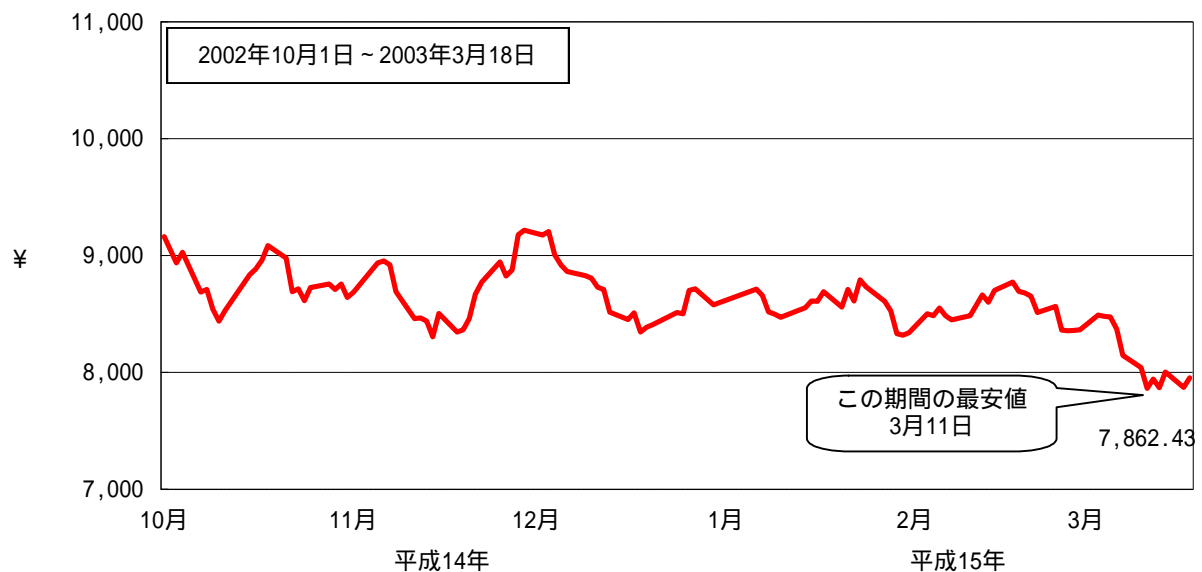


金融

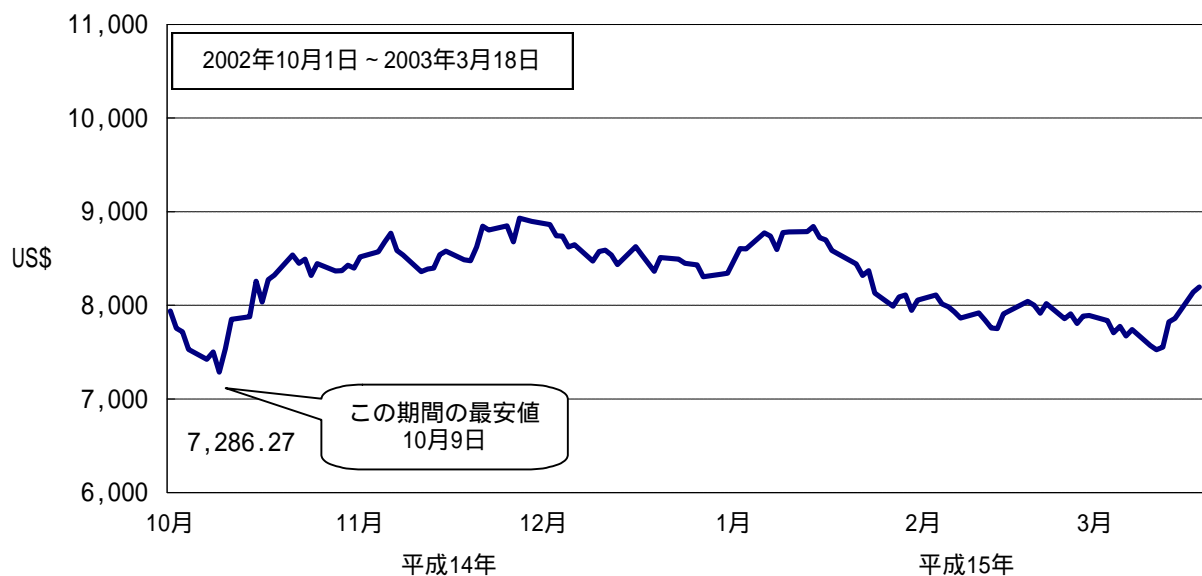
4 株価の変動

(1) 国際政治情勢等の不透明感から、株式相場は軟調に推移し、為替相場は2月中旬以降円高・ドル安局面にある。

6 か月間の日経平均の変動



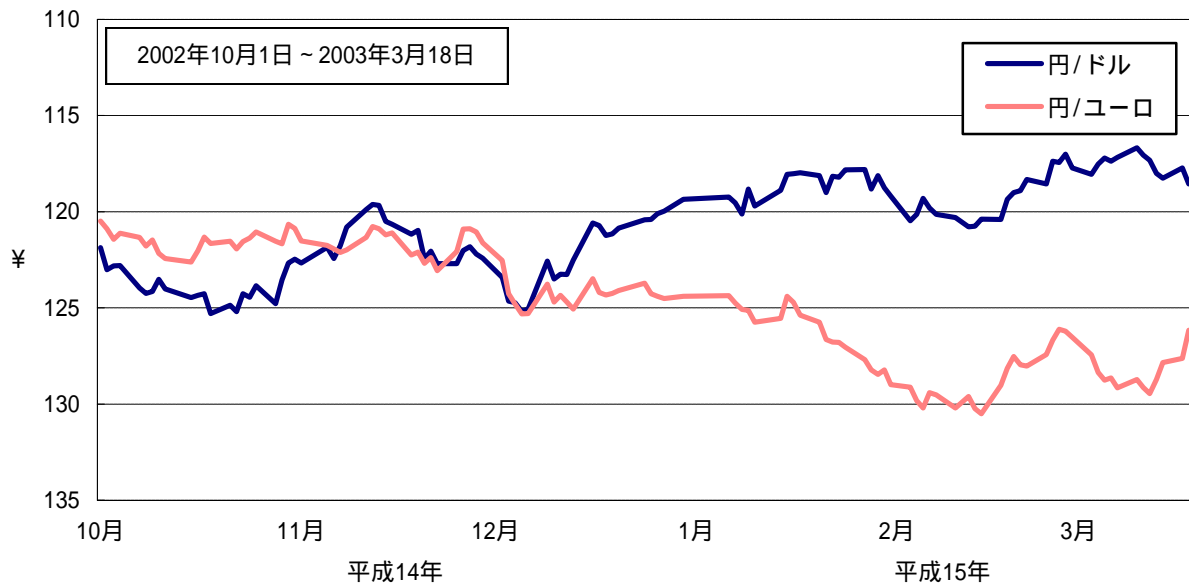
6 か月間のNYダウの変動



金融

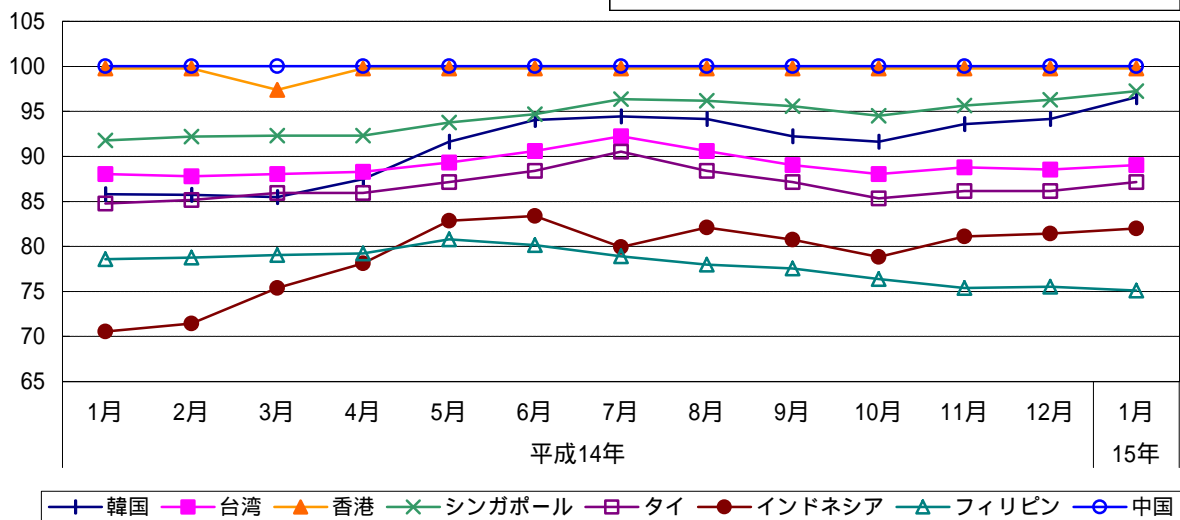
5 日本及びアジア主要国の通貨の変動

6 か月間の円/ドル・円/ユーロの変動

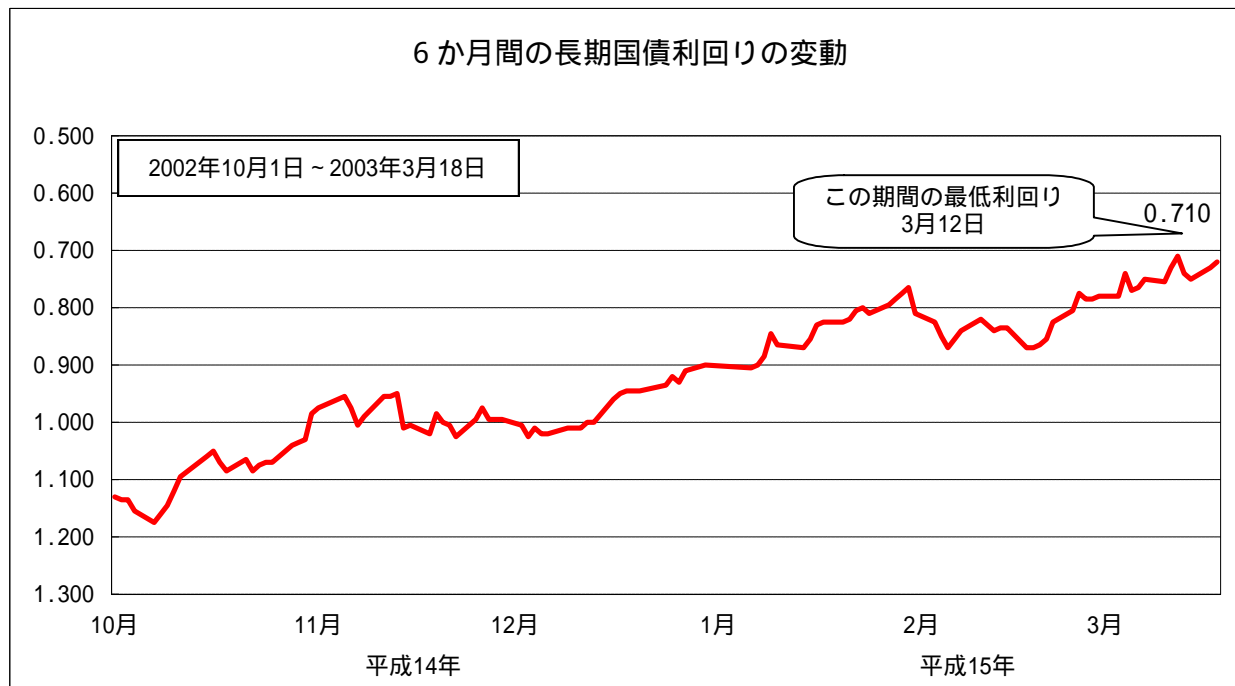


アジア主要国の通貨の変動 (対ドル) (平成12年1月=100とする)

韓国：ウォン 台湾：NTドル 香港：HKドル
シンガポール：Sドル タイ：バーツ
インドネシア：ルピア フィリピン：ペソ 中国：元



6 長期国債利回りの変動



新発10年国債利回り
日本相互証券