

# 福岡県における 一般廃棄物処理の現況

令和4年度版



福岡県環境部

## 【施設概要】

事業主体：古賀市

施設名称：古賀市海津木苑

所在地：福岡県古賀市鹿部 459 番地

処理方式：水処理 高負荷脱窒素処理方式+下水道放流  
資源化 汚泥助燃剤化方式

処理能力：52kl/日

敷地面積：10,399.73 m<sup>2</sup>

放流先：古賀市水再生センター

竣工：2023（令和5）年12月

## 【施設の特長】

### 環境への配慮

高負荷脱窒素処理を採用し、下水道放流基準の水質まで処理を行い放流しています。また、発生する汚泥は脱水し、助燃剤として生まれ変わります。食品加工団地が周辺にあり、全国的に珍しい施設となっており、周辺環境への配慮として臭気対策も行っています。

### 啓発事業

1983（昭和58）年より、古賀市内小学4年生の社会科見学をはじめ市民向けの施設見学を行っており、し尿処理施設に対する偏見や排泄行為の負の価値観を減らすため、

「<sup>はいいく</sup>排育」という言葉を用いて啓発活動を行っています。

新施設では、120名規模の研修室や施設設備の見学窓の設置、トイレも多目的トイレを1階と3階に設けています。



オーバーフローシャフト



助燃剤化装置



研修室



3階トイレ

# 目 次

## I 一般廃棄物処理の現況

1 総括表	1
2 し尿処理施設整備状況	5
3 ごみ処理施設整備状況	8
4 最終処分場整備状況	12
5 民間設置施設整備状況	14

## II 経年変化

1 し尿及びごみ処理状況	16
2 施設数	18

## III 統計表

第1表 行政区域の状況及び決算額	20
第2表 一般廃棄物処理業者関係	
1 委託・許可業者件数	23
2 業者数・従業員数	26
3 収集運搬機材	28
4 廃棄物処理事業従事職員数	31
第3表 し尿関係	
1 し尿処理人口の内訳	34
2 し尿収集の状況	37
3 し尿処理の内訳	43
第4表 ごみ関係	
1 ごみ収集の概要	51
2 手数料	55
3 ごみ処理の概要	75
4 ごみ収集の状況	85
5 ごみ処理の内訳	91
6 ごみ処理のうち「その他の中間処理」及び「資源化総量」の内訳	97
7 資源化の状況	103
8 ごみ処理フローシート	106

## IV 参考資料

1 各市町村廃棄物処理事業担当課一覧表	107
2 一部事務組合一覧表	109



# I 一般廃棄物処理の現況

- 1 総括表
- 2 し尿処理施設整備状況
- 3 ごみ処理施設整備状況
- 4 最終処分場整備状況
- 5 民間設置施設整備状況



# 1 総括表

令和5年3月31日現在

## (1) 総括事項

### ア 行政区域の状況(第1表)

行政区域人口※	5,156,230 人
---------	-------------

※人口は令和4年10月1日現在(外国人住民も含まれる。)

### イ 決算額(第1表)

し尿処理事業決算額 (千円)				ごみ処理事業決算額 (千円)			
建設・改良費	処理及び維持管理費	その他	計	建設・改良費	処理及び維持管理費	その他	計
1,575,155	8,294,404	236,734	10,106,293	7,962,280	71,296,200	2,079,500	81,337,980

### ウ 許可・委託業者件数(第2表)

区 分			件 数
し尿	収集運搬	委託業 (法第6条の2)	35
		許可業 (法第7条)	172
	中間処理	委託業 (法第6条の2)	6
		許可業 (法第7条)	0
	最終処分	委託業 (法第6条の2)	4
		許可業 (法第7条)	0
ごみ	収集運搬	委託業 (法第6条の2)	268
		許可業 (法第7条)	704
	中間処理	委託業 (法第6条の2)	83
		許可業 (法第7条)	47
	最終処分	委託業 (法第6条の2)	7
		許可業 (法第7条)	4

## (2)し尿関係

ア し尿処理人口の内訳(第3表-1)

(人)

水洗化人口	浄化槽人口					非水洗化人口		
	公共 下水道	コミュニテイ プラント	集落排水施 設等	浄化槽人口		計画収集 人口	自家処理 人口	
				合併処理 浄化槽人口				
4,819,336 (93.5%)	4,193,480 (81.3%)	8,010 (0.2%)	29,870 (0.6%)	587,976 (11.4%)	505,162 (9.8%)	336,894 (6.5%)	336,190 (6.5%)	704 (0.0%)

※数値については端数処理により合計が合わない場合がある。

イ し尿収集の状況(第3表-2)

(kl/年)

区分	収 集 総 量				自家 処理量
	直営	委託	許可		
し尿	523,915	12,512	156,333	355,070	815
浄化槽汚泥	536,779	1,667	46,617	488,495	0
計	1,060,694	14,179	202,950	843,565	815

ウ し尿処理(第3表-3)

(kl/年)

区分	し尿処理 施設	下水道 投入	農地 還元	その他	計
し尿	470,956	36,366	4	16,589	523,915
浄化槽汚泥	449,883	54,793	5	32,098	536,779
計	920,839	91,159	9	48,687	1,060,694

## (3)ごみ関係

ア ごみ収集の状況(第4表-4)

(t/年)

収集総量	混合 ごみ	可燃 ごみ	不燃 ごみ	資源 ごみ	その他	粗大 ごみ	直接搬入 ごみ	合計	自家 処理量
	1,324,518	172,929	1,003,400	37,635	88,188	230			

※災害廃棄物を含む

イ ごみ処理内訳(第4表-5)

(t/年)

処理総量	直接焼却	直接埋立	ごみ 燃料化 施設	その他の 中間処理	直接 資源化	資源化 総量	残渣量 (埋立)	焼却総量
	1,670,810	1,270,179	16,867	118,452	147,479			

※資源化総量とは、直接資源化及び中間処理後再生利用量の合計である。

※災害廃棄物を含む



(4)浄化槽関係(処理方式別設置基数)

ア 旧構造基準適用のもの

区分 人槽	単 独 処 理				合 併 処 理				合計
	腐敗型	ばっ気型	その他	計	散水ろ床	活性汚泥	その他	計	
～ 20	657	2,551	7,319	10,527			165	165	10,692
21 ～ 100	413	811	2,470	3,694	1	2	64	67	3,761
101 ～ 200	61	109	299	469			52	52	521
201 ～ 300	28	31	83	142			24	24	166
301 ～ 500	13	16	52	81		3	44	47	128
501 ～ 1,000	1		7	8		2	27	29	37
1,001 ～ 2,000			3	3			12	12	15
2,001 ～ 3,000			2	2			5	5	7
3,001 ～ 4,000									
4,001 ～ 5,000			1	1					1
5,001 ～ 10,000			2	2			2	2	4
10,001 ～									
合 計	1,173	3,518	10,238	14,929	1	7	395	403	15,332

イ 新構造基準適用のもの

区分 人槽	単 独 処 理					合 併 処 理								合計
	分離 接触 ばっ気	分離 ばっ気	散水 ろ床	その他	計	分離 接触 ばっ気	嫌気ろ床 ばっ気	回転板	接触 ばっ気	散水 ろ床	長時間 ばっ気 活性 汚泥	その他	計	
5 ～ 10	15,093	1,564	2,379	4,317	23,353	106	42,761					83,372	128,062	151,415
11 ～ 20						1,091	732							
21 ～ 50	2,550	169	303	962	3,984	1,620	655					4,802	7,077	11,061
51 ～ 100	135	28	24	69	256	47	45		1,280			1,006	2,378	2,634
101 ～ 200	57	13	13	51	134	24	21		944		4	493	1,486	1,620
201 ～ 300	14	3	8	18	43	7	4		433		29	128	601	644
301 ～ 500	7	3	5	13	28	6	6	1	250		43	103	409	437
501 ～ 1,000		3	2		5	2	4		97		28	48	179	184
1,001 ～ 2,000		3		1	4	1	3		43		27	25	99	103
2,001 ～ 3,000				1	1				5		13	15	33	34
3,001 ～ 4,000							1				5	2	8	8
4,001 ～ 5,000		2			2				1			2	3	5
5,001 ～ 10,000											1	2	3	3
10,001 ～												1	1	1
合 計	17,856	1,788	2,734	5,432	27,810	2,904	44,232	1	3,053		150	89,999	140,339	168,149

(5) 廃棄物処理施設

ア し尿処理施設

施設数	処理能力(kl/日)	年間処理量(kl/年)
30施設	3,657.6	965,049

イ 地域し尿処理施設(コミュニティ・プラント)

施設数	処理能力(m <sup>3</sup> /日)	年間汚水処理量(m <sup>3</sup> /年)
12施設	3,954.0	1,116,113

ウ 可燃ごみ処理施設

施設数	処理能力(t/日)	年間処理量(t/年)
35施設	7,898.0	1,471,051

エ 粗大ごみ処理施設等

施設数	処理能力(t/日)	年間処理量(t/年)
37施設	1,407.6	102,621

オ 最終処分場

施設数	埋立地面積(m <sup>2</sup> )	全体容量(m <sup>3</sup> )	残余容量(m <sup>3</sup> )
27箇所	1,241,232	16,631,391	4,724,035

## 2 し尿処理施設整備状況

### (1)し尿処理施設

令和5年3月31日

市町村圏	設置者	施設名	施設所在地	竣工年月	方式	能力 (kl/日)
福岡	福岡市	中部汚泥再生処理センター	福岡市中央区那の津2-11-3	平成27年11月	固液分離	65
	古賀市	古賀市海津木苑	古賀市鹿部字ウツギ459	昭和58年5月	標脱	67
	宇美町・志免町衛生施設組合	宇美志免浄化センター	糟屋郡志免町大字吉原443	平成13年3月	高負荷	70
	糸島市	糸島市し尿処理センター	糸島市前原1828番地1	平成7年3月	高負荷	96
	宗像地区事務組合	宗像浄化センター	宗像市曲1377	昭和54年11月	標脱	130
	須恵町外二ヶ町清掃施設組合	酒水園	糟屋郡粕屋町大字酒殿1-1	昭和57年10月	標脱	100
甘木・朝倉	朝倉市	環境センター	朝倉市堤4-6	平成19年4月	高負荷膜分離	73
久留米	両筑衛生施設組合	両筑苑	久留米市北野町今山2399	昭和57年10月	標脱	300
	うきは久留米環境施設組合	耳納衛生センター	久留米市田主丸町鷹取891-1	平成6年3月	標脱	91
八女・筑後	八女市	八女市星野自給肥料供給施設	八女市星野村10730番地73	昭和56年3月	液肥堆肥化	9.7
	筑後市	筑後市衛生センター	筑後市大字高江190	昭和58年11月	標脱	75
	大木町	おおき循環センター	三潞郡大木町大字横溝1331-1	平成18年10月	高負荷嫌気消化	41.4
	八女中部衛生施設事務組合	八女中部汚泥再生処理センター	八女市大字北田形1027-1	令和3年3月	高負荷堆肥化	171
有明	大牟田市	大牟田市東部環境センター	大牟田市大浦町14-10	平成15年3月	高負荷	359
	大川柳川衛生組合	筑水園	大川市大字紅粉屋1201-2	平成6年6月	高負荷	195
	みやま市	バイオマスセンター	みやま市山川町重富12番地	平成30年12月	高負荷膜分離	130

市町村圏	設置者	施設名	施設所在地	竣工年月	方式	能力 (kl/日)
飯塚	ふくおか県央環境 広域施設組合	飯塚市環境センター	飯塚市目尾451-1	平成 8年3月	高負荷	108
		汚泥再生処理センター	嘉麻市山野135-10	平成18年6月	高負荷 膜分離	146
		嘉麻市嘉麻浄化センター	嘉麻市西郷1101	平成9年3月	高負荷	60
		穂波苑	飯塚市楽市728-1	平成15年2月	高負荷 膜分離	152
田川	田川地区広域環境 衛生施設組合	田川地区クリーンセンター	田川郡大任町大字大行事 2259番地	令和3年8月	標脱	390
直方・ 鞍手	直方市	直方市汚泥再生処理センター	直方市大字知古189-1	令和4年2月	高負荷	113
	鞍手町	鞍手町衛生センター	鞍手郡鞍手町 大字中山3395	昭和55年4月	好気消化	45
	宮若市	緑水園	宮若市芹田335-1	平成9年2月	高負荷 膜分離	97
北九州	遠賀・中間地域広域 行政事務組合	曲水苑	遠賀郡水巻町 猪熊10丁目1-32	平成8年3月	標脱	220
京 築	行橋市	音無苑	行橋市大字松原651	昭和60年12月	標脱	191
	苅田町	苅田町清掃事務所 第二工場	京都郡苅田町 鳥越町1番地3	昭和55年3月	標脱	100
	築上町	築上町有機液肥 製造施設	築上郡築上町湊1287	平成6年3月	液肥堆肥化	23
		築上町第2有機液肥 製造施設	築上郡築上町湊1310	平成29年10月	液肥堆肥化	19.52
	吉富町外1町環境 衛生事務組合	周防苑	築上郡吉富町 大字直江361	昭和49年3月	好気消化	20
計			30施設			3,657.6

(注) 嫌気消化:嫌気性消化・活性汚泥処理方式  
好二段:好気性処理のうち二段活性汚泥処理方式  
高負荷:高負荷脱窒素処理方式

好気消化:好気性消化・活性汚泥処理方式  
標脱:標準脱窒素処理方式  
膜分離:膜分離処理方式

(注) 端数処理により、計が一致しない場合がある。

## (2) 地域し尿処理施設(コミュニティ・プラント)

令和5年3月31日

市町村圏	設置者	施設名	施設所在地	竣工年月	方式	能力 (m <sup>3</sup> /日)
飯塚	嘉麻市	木城団地汚水処理施設	嘉麻市上山田818-2	昭和59年2月	長時間ばっ気	174
		鶴谷団地汚水処理施設	嘉麻市上山田528-4	平成3年3月	長時間ばっ気	103
		望ヶ丘団地 汚水処理施設	嘉麻市下山田36-30	平成14年3月	長時間ばっ気	74
	飯塚市	中央東団地 地域し尿処理施設	飯塚市鹿毛馬1667-13	昭和62年1月	接触ばっ気	85
	桂川町	桂川町泉ヶ丘団地 汚水処理施設	嘉穂郡桂川町大字土師2076-1	昭和58年3月	長時間ばっ気	120
		桂川町桂ヶ丘団地 汚水処理施設	嘉穂郡桂川町大字土師2270-91	昭和63年3月	長時間ばっ気	105
田川	田川市	星美台汚水処理施設	田川市大字糺1700-404	平成10年3月	膜分離活性汚泥	410
	糸田町	糸田町大熊団地コミュニティ プラント	田川郡糸田町4045番地95	平成8年	長時間ばっ気	68
	福智町	福智町赤池二反ヶ浦地区 汚水処理施設(1号施設)	田川郡福智町赤池970-13	昭和58年4月	接触ばっ気	395
		福智町赤池二反ヶ浦地区 汚水処理施設(2号施設)	田川郡福智町赤池970-12	昭和62年3月	長時間ばっ気	430
福智町伊方東ヶ丘地区 汚水処理施設		田川郡福智町伊方2450-8	昭和59年4月	接触ばっ気	170	
直方	直方市	直方市頓野住宅団地 汚水処理場	直方市大字頓野字浦田2535-9	昭和52年3月	標準活性汚泥	1,820
計			12施設			3,954

(注) 端数処理により、計が一致しない場合がある。

### 3. ごみ処理施設整備状況

#### (1) 可燃ごみ処理施設

令和5年3月31日現在

市町村圏	設置者	施設名	施設所在地	竣工年月	型式	能力 (t/日)
福岡	福岡市	西部工場	福岡市西区拾六町1191	平成4年3月	ス・全連	250 × 3炉
		臨海工場	福岡市東区箱崎ふ頭4丁目13-42	平成13年3月	ス・全連	300 × 3炉
	(株)福岡クリーンエナジー	株式会社福岡クリーンエナジー 東部工場	福岡市東区蒲田5丁目11-2	平成17年8月	ス・全連	300 × 3炉
	須恵町外二ヶ町 清掃施設組合	クリーンパーク わかすぎごみ燃料化施設	糟屋郡篠栗町大字若杉779-18	平成14年12月	RDF	59 × 3炉
	糸島市	クリーンセンター ごみ溶融処理施設	糸島市志摩西貝塚122番地	平成12年3月	ガ溶・全連	100 × 2炉
	玄界環境組合	古賀清掃工場焼却施設	古賀市筵内1976番外	平成15年3月	ガ溶・全連	130 × 2炉
		宗像清掃工場ガス化溶融施設	宗像市池浦600番地1	平成15年6月	ガ溶・全連	80 × 2炉
	筑紫野・小郡・基山 清掃施設組合	クリーンヒル宝満熱回収施設	筑紫野市大字原田1385番地1外29筆	平成20年3月	ガ溶・全連	125 × 2炉
福岡都市圏南部 環境事業組合	福岡都市圏南部工場	春日市大字下白水104-5	平成28年3月	ス・全連	170 × 3炉	
朝倉	甘木・朝倉・三井 環境施設組合	サン・ポート溶融施設	朝倉郡筑前町栗田8-3外29筆	平成14年12月	ガ溶・全連	60 × 2炉
久留米	久留米市	上津クリーンセンター	久留米市上津町2199番地の35	平成5年3月	ス・全連	100 × 3炉
		宮ノ陣クリーンセンター	久留米市宮ノ陣町八丁島2225	平成28年6月	ス・全連	81.5 × 2炉
	大川市	大川市清掃センター	大川市大字中古賀1110番地	平成4年8月	流・准連	45 × 2炉
	うきは久留米 環境施設組合	耳納クリーンステーション	うきは市吉井町富永2015	平成16年8月	RDF	61 × 1炉
八女・ 筑後	八女西部広域 事務組合	八女西部クリーンセンター	筑後市大字前津2088番地の6	平成12年3月	ガ溶・全連	110 × 2炉
有明	有明生活環境施設 組合	有明ひまわりセンター	柳川市橋本町字西区631-7外10筆	令和4年2月	全連	46 × 2炉
	大牟田・荒尾 清掃施設組合	大牟田・荒尾RDFセンター	大牟田市健老町468	平成14年11月	RDF	75 × 3炉
	大牟田リサイクル 発電(株)	大牟田リサイクル発電所	大牟田市健老町	平成14年12月	流・全連	315 × 1炉
飯塚	ふくおか県央環境 広域施設組合	飯塚市クリーンセンター	飯塚市吉北118-2	平成10年4月	ガ溶・全連	90 × 2炉
		嘉麻クリーンセンター	嘉麻市上815番地	昭和62年3月	ス・准連・+溶	20 × 2炉
		ごみ燃料化センター	嘉麻市岩崎124番地	平成14年8月	RDF	54 × 1炉
		桂苑	嘉穂郡桂川町九郎丸275の21	平成6年3月	流・准連	37 × 2炉

市町村圏	設置者	施設名	施設所在地	竣工年月	型式	能力 (t/日)
田川	田川地区清掃施設組合	田川市川崎町清掃センター	田川郡川崎町大字川崎3419-3番地	昭和62年3月	ス・全連	45 × 2炉
	下田川清掃施設組合	下田川塵芥清掃センター	田川郡福智町赤池474の5	昭和50年3月	ス・バ	20 × 2炉
	田川郡東部環境衛生施設組合	田川郡東部じん芥処理センター	田川郡添田町大字中元寺815番地251	平成7年12月	ス・バ	22 × 2炉
直方・鞍手	直方市	直方市可燃物中継所	直方市大字上新入字大久保1923-1	平成13年3月	中継	113
	宮若市外二町じん芥処理施設組合	くらじクリーンセンター	宮若市本城1593番地38	平成14年9月	RDF	66 × 1炉
北九州	北九州市	日明工場	北九州市小倉北区西港町96番地2	平成3年3月	ス・全連	200 × 3炉
		新門司工場	北九州市門司区新門司3丁目79番地	平成19年3月	ガ溶・全連	240 × 3炉
		皇后崎工場	北九州市八幡西区夕原町2番1号	平成10年7月	ス・全連	270 × 3炉
	遠賀・中間地域広域行政事務組合	遠賀・中間リレーセンター	遠賀郡岡垣町大字糖塚103番1	平成19年3月	中継	199
京築	苅田エコプラント(株)	苅田エコプラント	京都府苅田町鳥越町1番地	平成10年11月	RDF	42 × 1炉
	築上町	ごみ固形燃料化施設	築上郡築上町築城1784番地	平成12年3月	RDF	25 × 1炉
	豊前市外二町清掃施設組合	豊前市外二町清掃センター	豊前市大字八屋322-45	平成14年2月	ス・准連・+溶	35 × 2炉
	行橋市みやこ町清掃施設組合	みやこ処理場	行橋市大字西谷477番地	平成17年3月	中継	143
計			35施設			7,898

(注) 全連:全連続運転(24時間運転)

准連:准連続運転(16時間運転)

バ:バッチ運転(ごみを一定程度まとめて処理する運転方式)

固:固定床炉(炉床が固定されているもの)

ス:ストーカ炉(炉床をストーカ(火格子)とし、機械的に動かすことにより、ごみを移動させながら燃焼させるもの)

流:流動床炉(高温の砂を下部から供給される空気によって流動させ、その中でごみを燃焼させるもの)

ガ溶:ガス化熔融炉(ごみを高温・還元雰囲気下でガス化するとともに、灰を熔融するもの)

+溶:焼却炉(ストーカ炉など)に灰熔融炉を併設しているもの

RDF: RDF(ごみ固形化燃料)の製造施設(燃料化施設)

中継:破碎、圧縮等(中継施設)

(注) 能力の計は、燃料化施設(RDF製造施設)及び中継施設を除く。

(注) 端数処理により、計が一致しない場合がある。

## (2)粗大ごみ処理施設等

令和5年3月31日現在

市町村圏	設置者	施設名	施設所在地	竣工年月	処理方式／ 施設の種類	能力 (t/日)
福岡	福岡市	西部工場 粗大ごみ処理施設	福岡市西区拾六町1191	平成4年3月	破碎	50
		東部資源化センター	福岡市東区蒲田5丁目11-1	昭和61年9月	併用	175
		西部資源化センター	福岡市西区拾六町1191	平成6年7月	併用	100
		臨海工場 粗大ごみ処理施設	福岡市東区箱崎ふ頭4丁目35番	平成13年3月	破碎	50
	太宰府市	環境美化センター	太宰府市石穴3467-36	平成3年3月	併用	21
	那珂川市	エコピア・なかがわ	那珂川市大字安德61番地18	平成17年10月	選別	16
	糸島市	糸島市クリーンセンター リサイクルプラザ	糸島市志摩西貝塚122番地	平成12年3月	選別 圧縮梱包	35
	玄界環境組合	古賀清掃工場	古賀市筵内1976番外	平成15年3月	選別、破碎 圧縮梱包	48
		宗像清掃工場	宗像市池浦600番地1	平成15年6月	選別、破碎 圧縮梱包	40
	須恵町外二ヶ町 清掃施設組合	クリーンパークわかすぎ リサイクルプラザ	糟屋郡篠栗町大字若杉779-18	平成15年2月	併用	30
	宇美町・志免町 衛生施設組合	宇美志免リサイクルセンター	糟屋郡宇美町ゆりが丘3丁目2番1号	平成21年7月	選別、破碎 圧縮梱包	12
	春日大野城 衛生施設組合	春日大野城リサイクルプラザ	春日市春日公園6丁目2番地	平成7年3月	選別、破碎 圧縮	45
	筑紫野・小郡・基山 清掃施設組合	グリーンヒル宝満 リサイクルセンター	筑紫野市大字原田1385番地1外29筆	平成20年3月	破碎 選別	44
	甘木・朝倉	甘木・朝倉・三井 環境施設組合	サン・ポートリサイクルプラザ	朝倉郡筑前町栗田8-3外29筆	平成14年12月	選別、破碎 圧縮梱包
久留米	うきは久留米 環境施設組合	耳納クリーンステーション	うきは市吉井町富永2015	平成16年8月	選別 その他	18
	久留米市	上津クリーンセンター	久留米市上津町2199番地の35	平成5年3月	破碎	35
		宮ノ陣クリーンセンター	久留米市宮ノ陣町八町島2225	平成28年2月	選別圧縮	22.5
八女・筑後	八女西部広域 事務組合	八女西部クリーンセンター	筑後市大字前津2088番地の6	平成12年3月	選別 その他	50
		八女西部リサイクルプラザ	筑後市大字前津2105-2	平成12年4月	選別圧縮	22
有明	大牟田市	大牟田市リサイクルプラザ	大牟田市健老町	平成15年3月	併用	66



市町村圏	設置者	施設名	施設所在地	竣工年月	処理方式／施設の種類	能力(t/日)
飯塚	ふくおか県央環境 広域施設組合	飯塚市リサイクルプラザ	飯塚市吉北118-2	平成10年3月	併用	35
		桂苑	嘉穂郡桂川町九郎丸275の21	平成6年3月	併用	20
		リサイクルプラザ	飯塚市入水757の1	平成11年3月	併用	12
田川	田川郡東部環境 衛生施設組合	田川郡東部じん芥 処理センター	田川郡添田町大字中元寺815番地251	平成7年12月	併用	12
	田川地区清掃組合	田川市川崎町清掃センター 資源回収施設	田川郡川崎町大字川崎3419-3	昭和62年3月	破碎	30
直方・ 鞍手	宮若市外二町じん芥 処理施設組合	泉水最終処分場	鞍手郡鞍手町大字新延1296-8	昭和62年1月	併用	40
北 九 州	北九州市	日明かんびん 資源化センター	北九州市小倉北区西港町97番地の3	令和3年3月	選別 圧縮	32.6
		新門司工場	北九州市門司区新門司3丁目79番地	平成19年3月	破碎	50
		皇后崎工場	北九州市八幡西区夕原町2番1号	平成10年6月	破碎	50
		本城かんびん 資源化センター	北九州市八幡西区洞北町7番10号	平成9年10月	選別 圧縮	63
		北九州市プラスチック 資源化センター	北九州市小倉北区西港町86-13 日本資源流通(株)敷地内	平成19年2月	選別 圧縮	60
	遠賀・中間地域広域 行政事務組合	中間・遠賀リサイクルプラザ	中間市大字垣生1300番地	平成13年3月	選別 圧縮梱包	27.6
		遠賀・中間リレーセンター	遠賀郡岡垣町大字糠塚103番1	平成19年3月	選別圧縮	24
京 築	苺田エコプラント(株)	苺田エコプラント	京都郡苺田町鳥越町1番地	平成10年11月	併用	10
	苺田町	リサイクルセンター	京都郡苺田町鳥越町1番地の3	平成20年6月	選別 圧縮	4.9
	築上町	リサイクル施設	築上郡築上町大字築城1784番地	平成16年7月	選別 破碎	7
	豊前市外二町 清掃施設組合	豊前市外二町清掃センター リサイクルセンター	豊前市大字八屋322-45	平成19年7月	選別 破碎	20
計			37施設			1,407.6

(注) 破碎: 可燃性粗大ごみを焼却炉で容易に焼却することができるよう破碎する施設

圧縮: 不燃性粗大ごみを破碎・圧縮する施設

併用: 可燃性及び不燃性の粗大ごみを破碎(又は粉碎)する施設

(注) 端数処理により、計が一致しない場合がある。

4 最終処分場整備状況

令和5年3月31日

市町村圏	市町村名 一部事務 組合名	最終処分場名 (所在地)	土 地 埋 立 物					埋立 開始年	埋立地 面積 (m <sup>2</sup> )	全体 容量 (m <sup>3</sup> ) 【A】	累積 埋立量 (m <sup>3</sup> ) 【B】	残余 容量 (m <sup>3</sup> ) 【A-B】	4年度 埋立実績 (m <sup>3</sup> )	
			自 己	そ の 他	可 燃	不 燃	焼 却 残 渣 等 の 他							
福岡	福岡市	伏谷埋立場	○			○	○	○	昭和63年	225,000	5,027,000	3,111,400	1,915,600	84,173
		糟屋郡久山町大字山田字伏谷1431-1												
	福岡市	中田埋立場	○			○	○	○	平成8年	180,000	2,345,000	1,099,564	1,245,436	24,530
		福岡市西区今津												
	宗像市	最終処分場	○			○	○		平成10年	1,400	3,560	649	2,911	4
		宗像市大島1951												
	太宰府市	環境美化センター 最終処分場	○					○	平成3年	7,000	42,550	29,114	13,436	214
		太宰府市石穴3467-36												
	古賀市	不燃物埋立地		○		○		○	昭和62年	7,412	25,381	11,399	13,982	286
		古賀市青柳町字フソフソ444-2他												
	福津市	不燃物処理場		○		○			昭和58年	8,657	33,983	24,803	9,180	472
		福津市本木2298番地												
	宇美町	最終処分場	○			○	○	○	平成5年	19,359	154,742	73,348	81,394	1,637
		糟屋郡宇美町ゆりが丘3丁目地内												
	春日大野 城衛生施 設組合	最終処分場	○			○		○	平成6年	7,900	38,900	18,795	20,105	943
春日市春日公園6丁目2番地														
糸島市	糸島市 クリーンセンター	○					○	平成11年	4,800	25,600	22,111	3,489	0	
	糸島市志摩西貝塚122番地													
玄界環境 組合	古賀清掃工場	○					○	平成15年	1,770	11,505	112	11,393	0	
	古賀市筵内1976番外													
	宗像清掃工場 埋立処分地施設	○						○	平成15年	1,330	9,340	0	9,340	0
福岡都市 圏南部環 境事業組 合	福岡都市圏南部 最終処分場	○					○	平成28年	25,000	516,000	74,125	441,875	10,314	
	大野城市大字中906-12番外28													
久留米	最終処分場	○			○	○		平成17年	12,300	204,000	84,757	119,243	2,400	
	久留米市杉谷													
八女・ 筑後	八女西部 広域事務 組合	立花最終処分場	○				○	平成23年	3,260	25,000	12,632	12,368	442	
	八女市立花町兼松字桑ノ平1789番1外24筆													
有明	大牟田市	第三大浦谷 埋立地	○		○		○	平成7年	25,300	288,277	195,458	92,819	1,757	
		大牟田市大浦町14番地1外												
	みやま市	埋立処分地施設	○			○	○		平成9年	17,170	60,488	38,437	22,051	1,281
柳川市	大和干拓 最終処分場		○		○		○	平成27年	14,200	9,600	2,452	7,148	0	
	柳川市大和町大坪338-1、2、339-1～3													

市町村圏	市町村名 一部事務 組合名	最終処分場名 (所在地)	土 地 埋 立 物					埋立 開始年	埋立地 面積 (m <sup>2</sup> )	全体 容量 (m <sup>3</sup> ) 【A】	累積 埋立量 (m <sup>3</sup> ) 【B】	残余 容量 (m <sup>3</sup> ) 【A-B】	4年度 埋立実績 (m <sup>3</sup> )		
			自 己	そ の 他	可 燃	不 燃	焼 却 残 渣 そ の 他								
飯 塚	ふくおか 県央環境 広域施設 組合	飯塚市埋立処分 場	○				○	平成10年	5,000	26,800	24,524	2,276	0		
		飯塚市吉北118-2													
		嘉麻市嘉麻クリーン センター最終処分場	○			○	○	○	平成13年	12,000	55,000	24,007	30,993	602	
		嘉麻市上815番地外													
田 川	田川郡東 部環境衛 生施設組 合	最終処分場	○				○	○	平成8年	11,100	62,462	55,200	7,262	848	
		田川郡添田町大字中元寺4299番地													
川	田川地区 清掃施設 組合	最終処分場	○				○	昭和62年	15,800	146,450	141,276	5,174	1,980		
		田川郡川崎町大字川崎3102-1													
直方・ 鞍手	宮若市外 二町じん 茶 処理施設 組合	泉水最終処分場	○				○	○	平成8年	10,565	64,223	37,880	26,343	1,428	
北 九 州	北九州市	(西地区) 廃棄物処分場		○			○	○	○	平成10年	575,000	7,150,000	6,567,521	582,479	274,327
		北九州市若松区響町3丁目地先													
	遠賀・中間 広域行政 事務組合	最終処分場	○				○	○	平成元年	29,058	209,020	183,818	25,202	1,919	
遠賀郡岡垣町大字戸切1711番地の2															
京 築	築上町	最終処分場	○				○	○	平成12年	2,571	9,820	7,826	1,994	93	
		築上郡築上町築城1784													
築	豊前市外 二町清掃 施設組合	清掃センター 埋立処分地	○				○	○	昭和60年	10,100	46,000	46,000	0	963	
		築上郡上毛町下唐原													
計		27箇所	23	4	0	15	13	21	1,241,232	16,631,391	11,907,356	4,724,035	410,864		

(注) 自己:市町村所有地

(注) 端数処理により、計が一致しない場合がある。

## 5 民間設置施設整備状況

令和5年3月31日

番号	事業者名	設置場所	当初許可年月	施設種類	処理能力
1	(有)豊国興産	朝倉市馬田字下原3760、3761番地	平成6年4月	選別	29 t / 日
2	(有)山東商事	飯塚市上三緒字白門1010番1	平成7年9月	選別	8 t / 日
3	(株)深町泰三商店	柳川市三橋町柳河小塚849、850、851	平成10年3月	破碎	80 t / 日
4	(株)ブリヂストン	朝倉市小田字丸山2011番地	平成10年4月	焼却	19.8 t / 日
5	大和(株)	古賀市薬王寺1719-1	平成10年6月	破碎・選別	105 t / 日
6	(株)近藤商事	大川市大字鬼古賀590、599-1、599-2、603-1	平成10年8月	破碎・選別	10.5 t / 日
7	麻生セメント(株)	京都府京田町長浜町10番地	平成11年5月	焼成	6.4 t / 時
8	大和(株)	古賀市薬王寺1719-1、1719-7、1722-1、1722-14、1723	平成11年8月	選別・圧縮	38 t / 日
9	(株)日豊清掃センター	行橋市大字道場寺字宗元140、141-1	平成12年3月	選別・圧縮	25 t / 日
10	UBE三菱セメント(株)九州工場	京都府京田町松原町12番地	平成13年3月	焼成	32,000 t / 日
11	記録情報マネジメント(株)	糟屋郡粕屋町大字仲原字土井ノ内2483番地外2筆	平成14年5月	破碎・圧縮	破碎・圧縮40.4t / 日 圧縮 96t / 日
12	(有)池内リサイクリング	朝倉市山田字上鶴2677-8外8筆	平成14年6月	圧縮・梱包	105.4 t / 日
13	(株)林田産業	福津市舎利蔵字大門田265番6外10筆	平成14年6月	破碎	112 t / 日
14	(株)丸清	遠賀郡遠賀町大字尾崎393-1	平成14年8月	圧縮・梱包	95 t / 日
15	(株)寺松	筑紫野市岡田3丁目8番1外1筆	平成14年9月	圧縮・梱包	160 t / 日
16	(株)暁ブランド	朝倉市把木林田字浜崎887番5外4筆	平成15年1月	し尿	50m <sup>3</sup> / 日
17	(有)池内リサイクリング	朝倉市把木志波字中島5970番2外3筆	平成15年3月	切断	8.17 t / 日
18	UBE三菱セメント(株)京田工場	京都府京田町長浜町7番	平成16年6月	焼成	2,385 t / 日
19	(株)麻生	飯塚市鯉田字上取103番1(保管場所)	平成16年6月	選別	907.2 t / 日
20	(株)坪井商店	朝倉郡筑前町下高場字浦ノ野2048番1	平成17年1月	圧縮・梱包	127.2 t / 日
21	野坂建設(株)	遠賀郡遠賀町大字尾崎字友田1712番45	平成17年8月	破碎	353.6 t / 日
22	日本耐酸塩工業(株)	田川市大字川宮字堤ノ口1440番1外18筆	平成18年6月	破碎・選別	105 t / 日
23	(有)ゆめ環境	宮若市沼口字西ノ浦1241番1外9筆	平成20年3月	破碎	254.4 t / 日
24	(株)宮崎	太宰府市大字内山字野田446番1外5筆	平成20年8月	選別・圧縮・ 梱包	179.2 t / 日
25	(株)永和	遠賀郡岡垣町大字野間字尾高原2番13外7筆	平成21年5月	破碎	14.4 t / 日
26	(株)ケイ・アイ・エイチ	宮若市鶴田字上割1579番3外12筆	平成21年11月	破碎	254.57 t / 日
27	(株)リソースプラザ	直方市大字植木1140番地2	平成22年1月	圧縮・梱包	116.8 t / 日
28	(有)創光リサイクル	筑紫野市岡田3丁目10番12	平成22年8月	圧縮・梱包	108.8 t / 日
29	(有)清美寮安徳	筑後市大字前津字南長峯2109番4外1筆	平成22年12月	破碎	66 t / 日
30	(株)リベシス	小郡市上岩田字西野口1140番4外3筆	平成24年1月	破碎・圧縮	126 t / 日
31	(株)宮崎	中間市大字上底井野字中曾根1068番5外2筆	平成25年9月	選別・圧縮・ 梱包	165 t / 日
32	(有)日本ダストサービス	飯塚市上三緒字神田1番47、49及び52	平成26年12月	選別・圧縮・ 梱包	選別86.4t / 日 圧縮・梱包153.6t / 日
33	西九開発(株)	嘉麻市牛隈柳ヶ谷945番1	平成27年1月	破碎	393 t / 日
34	麻生セメント(株)	田川市大字弓削田2868番外132筆	平成28年12月	焼成	1,350 t / 日
35	オオツ(株)	筑後市大字久富字大城1150番11外12筆	平成29年2月	圧縮・梱包	120 t / 日
36	(株)グリーンアローズ九州	糟屋郡宇美町ゆりが丘2丁目1番3外4筆	平成29年3月	破碎・圧縮・ 梱包	破碎210.0t / 日 圧縮・梱包81.6t / 日
37	(株)エー・アール・シー	鞍手郡小竹町大字御徳字権現堂135番42外10筆	平成30年11月	破碎	21.92 t / 日
38	(株)協和工業	朝倉市把木星丸字京座533番外24筆	平成30年12月	破碎	107.44 t / 日
39	三西開発(株)	大牟田市大浦町15番地19	昭和61年7月	最終処分場	84,800m <sup>3</sup>
40	三池製錬(株)	大牟田市新開町2番1	平成21年8月	その他処理施設	470 t / 日
41	トータルケア・システム(株)	大牟田市健老町466番1	平成23年3月	水溶化分離	20 t / 日
42	トータルケア・システム(株)	大牟田市健老町466番1	平成23年3月	圧縮・梱包	9 t / 日

番号	事業者名	設置場所	当初許可年月	施設種類	処理能力
43	三池製錬(株)	大牟田市新開町2番1	平成24年9月	洗浄・脱水	100 t/日
44	(株)成田美装センター	大牟田市健老町460番、465番	令和4年2月	選別・破砕・ 圧縮・梱包・ 切断	選別38.64 t/日 破砕134.3 t/日 圧縮44.64 t/日 梱包80.4 t/日 切断1053.6 t/日
45	中山リサイクル産業(株)	うきは市吉井町鷹取字二ノ上947番8外2筆	令和4年3月	破砕	502 t/日
46	木材開発(株)	北九州市若松区南二島五丁目3番2号	平成5年5月	破砕	120 t/日
47	ホクザイ運輸(株)	北九州市小倉北区西港町72番32号、33号、34号、35号、42号	平成9年3月	破砕	700 t/日
48	西日本ペットボトルリサイクル(株)	北九州市若松区響町一丁目62番	平成9年9月	破砕・選別	119 t/日
49	西日本家電リサイクル(株)	北九州市若松区響町一丁目62番	平成11年5月	破砕	293 t/日
50	(株)坪井商店	北九州市小倉北区高浜二丁目121番6号	平成12年4月	圧縮	100 t/日
51	(株)ジェイ・リライツ	北九州市若松区響町一丁目62番17号	平成13年1月	破砕	24 t/日
52	北九資源(株)	北九州市小倉北区青葉一丁目2番7号	平成13年3月	圧縮	60 t/日
53	九州メタル産業(株)	北九州市小倉北区西港町62番4号	平成13年4月	破砕	296 t/日
54	日本製鉄(株)	北九州市八幡東区大字前田2145番地2	平成13年10月	破砕・選別・ 減容粒状化	216 t/日
55	(株)リサイクルテック	北九州市若松区響町一丁目62番13号、14号	平成15年7月	破砕	38 t/日
56	(株)西日本ペーパーリサイクル	北九州市若松区響町一丁目62番19号の一部	平成15年10月	破砕・選別	90 t/日
57	九州製紙(株)	北九州市八幡東区前田2142番地1他111筆	平成17年9月	溶解	135 t/日
58	日本資源流通(株)	北九州市小倉北区西港町86番13号	平成18年7月	選別	60 t/日
59	UBE三菱セメント(株)	北九州市八幡西区洞南町1番1号	平成23年6月	焼却灰処理	120 t/日
60	(株)丸清	北九州市若松区南二島四丁目2番18号	平成24年3月	圧縮	102 t/日
61	日本磁気選鉱(株)	北九州市若松区響町79番4号、5号、6号、7号、8号、9号	平成25年3月	破砕・選別・ 熱分解	47 t/日
62	(株)野原商会 本社工場	北九州市門司区新門司三丁目25番	平成26年6月	破砕・圧縮	44 t/日
63	(株)野原商会 第二工場	北九州市門司区新門司三丁目52番	平成26年6月	破砕・圧縮	59 t/日
64	梅崎礦業(株)	北九州市門司区新門司三丁目67番16号	平成26年6月	破砕	18 t/日
65	山光金属(株)	北九州市若松区響町一丁目13番4号	平成26年12月	選別・破砕・ 圧縮	70 t/日
66	(株)金田商店	北九州市門司区新門司三丁目67番61号	平成27年10月	破砕	180 t/日
67	(有)KARS	北九州市若松区響町1丁目62番地19	平成29年1月	選別・圧縮	96 t/日
68	北九州アッシュリサイクルシステムズ(株)	北九州市戸畑区牧山海岸2番1号、同区牧山五丁目1921番1号	平成29年5月	洗浄・乾燥	116 t/日
69	アサヒブリテック(株)	北九州市若松区響町一丁目111番2号	令和元年9月	焼却	45 t/日
70	中間貯蔵・環境安全事業(株)	北九州市若松区響町一丁目62番24号	令和2年11月	分解・分離	15 t/日
71	福岡金属興業(株)	北九州市若松区向洋町52番1号	令和3年10月	破砕	61 t/日
72	(株)環境開発	福岡市西区大字太郎丸字中割801番1、802番1、803番及び804番	平成11年1月	空きびん・ ペットボトル 選別等処理施設	114t/日
73	(株)福岡クリーンエナジー	福岡市東区蒲田5丁目4番及び11番	平成13年12月	焼却施設	900 t/日
74	(株)環境エージェンシー	福岡市西区大字太郎丸字上割795番1、795番2	平成25年12月	食品残さ飼料化	28 t/日
75	中山リサイクル産業(株)	福岡市東区箱崎ふ頭四丁目13番1	平成28年5月	木くず破砕施設	40.41t/日
76	木材開発(株)	福岡市東区東浜二丁目82番16、85番25	平成28年6月	木くず破砕施設	39t/日
77	福岡市一般廃棄物リサイクルセンター(株)	福岡市博多区西月隈四丁目883番、884番1、965番	平成29年9月	紙類等圧縮梱包施設	124.8t/日
78	福岡バイオフードリサイクル(株)	福岡市西区大字太郎丸字上割782番1、783番、784番1、785番1、	令和4年7月	中間処理(メタンガス化施設)	86.5 t/日
79	(株)ペーパーリサイクリング	福岡市東区博多ふ頭4丁目34番3、34番4(保管場所)	令和3年5月	破砕	17.7 t/日
80	(株)角商店	福岡市西区拾六町一丁目32番7(保管場所)	令和4年9月	破砕	17.6 t/日
81	木下緑化建設(株)	久留米市田主丸町志塚島宇徳間林1番3	平成25年2月	破砕(移動式兼用)	200 t/日
82	木下緑化建設(株)	久留米市田主丸町志塚島宇徳間林1番3	平成26年4月	破砕(移動式兼用)	25.9t/日

(注)稼働施設のみ掲載。  
破砕：可燃性粗大ごみを焼却炉で容易に焼却することができるよう破砕する施設  
圧縮：不燃性粗大ごみを破砕・圧縮する施設  
併用：可燃性及び不燃性の粗大ごみを破砕(又は粉砕)する施設



## Ⅱ 経 年 変 化

- 1 し尿及びごみ処理状況
- 2 施設数





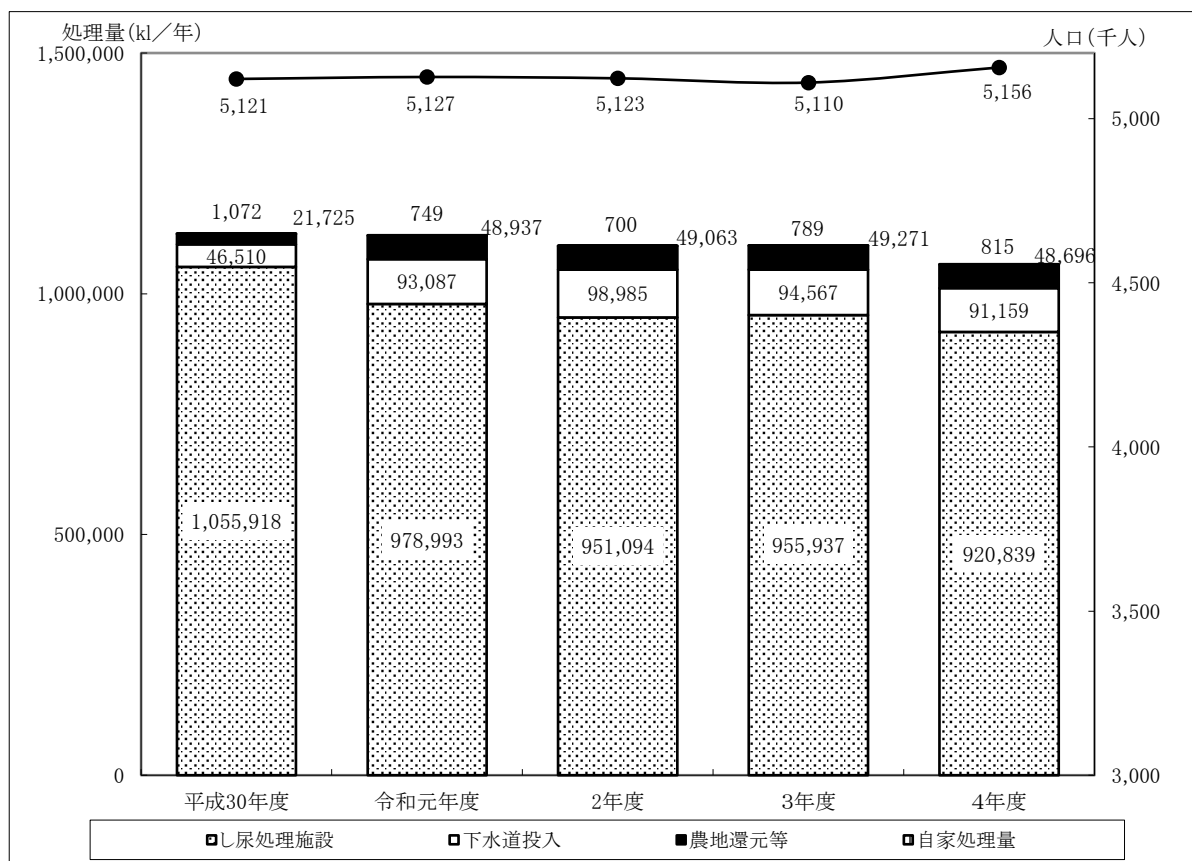
# 1 し尿及びごみ処理状況

## (1) し尿処理の状況

区 分		平成30年度	令和元年度	2年度	3年度	4年度	
処理計画区域人口 (千人)		5,121	5,127	5,123	5,110	5,156	
水洗化人口 (千人)	公共下水道 構成比(%)	4,054 (79.2)	4,095 (79.9)	4,107 (80.2)	4,128 (80.8)	4,193 (81.3)	
	浄化槽 (%)	612 (12.0)	607 (11.8)	617 (12.0)	618 (12.1)	618 (12.0)	
	地域し尿処理 (%)	13 (0.3)	13 (0.3)	13 (0.2)	8 (0.2)	8 (0.2)	
	計 (%)	4,679 (91.4)	4,715 (92.0)	4,736 (92.5)	4,754 (93.0)	4,819 (93.5)	
非水洗化人口 (千人)		442	412	386	356	337	
構成比(%)		(8.6)	(8.0)	(7.5)	(7.0)	(6.5)	
汲み取り し尿内訳 (kl/年)	総量 (A)	1,125,225	1,121,766	1,099,842	1,100,564	1,061,509	
	計画 処理 量	下水道投入 (B) 構成比(%)	46,510 (4.1)	93,087 (8.3)	98,985 (9.0)	94,567 (8.6)	91,159 (8.6)
		し尿処理施設 (C) (%)	1,055,918 (93.8)	978,993 (87.3)	951,094 (86.5)	955,937 (86.9)	920,839 (86.7)
		農地還元等 (%)	21,725 (1.9)	48,937 (4.4)	49,063 (4.5)	49,271 (4.5)	48,696 (4.6)
		計 (%)	1,124,153 (99.9)	1,121,017 (99.9)	1,099,142 (99.9)	1,099,775 (99.9)	1,060,694 (99.9)
	自家処理量 (%)	1,072 (0.1)	749 (0.1)	700 (0.1)	789 (0.1)	815 (0.1)	
処理施設等による処理率 (B) + (C) / (A) × 100 (%)		98.0	95.6	95.5	95.5	95.3	

※「住民基本台帳法の一部を改正する法律(平成21年法律第77号)」により外国人住民についても住民基本台帳制度の対象となったため、処理計画区域人口には、外国人住民も含まれる。

※数値については端数処理により合計が合わない場合がある。



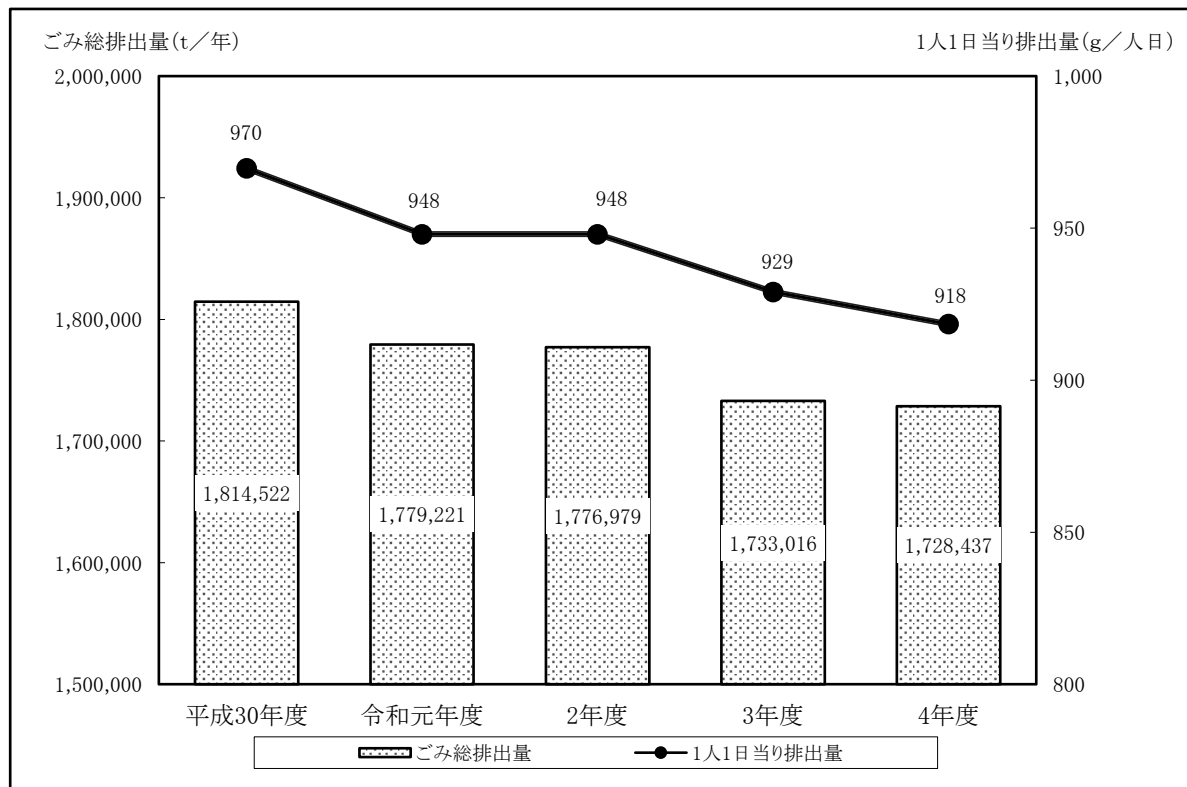
(2)ごみ処理の状況

区 分		平成30年度	令和元年度	2年度	3年度	4年度
処理計画区域人口 (千 人)		5,121	5,127	5,123	5,110	5,156
1人あたり排出量 (g/日)		970	948	948	929	918
ごみの 排出量 (t/年)	計画収集量	1,406,868	1,393,448	1,361,005	1,341,309	1,324,518
	直接搬入量	323,972	312,785	352,197	331,186	347,313
	集団回収量(A)	83,682	72,988	63,777	60,521	56,606
	合計(B)	1,814,522	1,779,221	1,776,979	1,733,016	1,728,437
	1日あたり排出量	4,971	4,861	4,855	4,748	4,735
ごみ処 理量	直接焼却	1,388,987 (77.0)	1,370,288 (76.9)	1,316,933 (76.7)	1,285,596 (77.3)	1,270,179 (76.0)
	直接埋立	25,418 (1.4)	20,195 (1.1)	17,146 (1.0)	11,766 (0.7)	16,867 (1.0)
	焼却以外の中間処理	290,651 (16.1)	286,900 (16.1)	291,445 (17.0)	275,577 (16.6)	265,931 (15.9)
	直接資源化(C)	98,433 (5.5)	105,521 (5.9)	91,600 (5.3)	90,984 (5.5)	117,833 (7.1)
	合計	1,803,489	1,782,904	1,717,124	1,663,923	1,670,810
中間処理後再生利用量(D)		208,261	210,533	221,211	208,073	202,198
再生利用率 {(A)+(C)+(D)} / (B) × 100		21.5	21.8	21.2	20.7	21.8

※災害廃棄物を含む。

※「住民基本台帳法の一部を改正する法律(平成21年法律第77号)」により外国人住民についても住民基本台帳制度の対象となったため、処理計画区域人口には、外国人住民も含まれる。

※数値については端数処理により合計が合わない場合がある。



## 2 施設数

### (1) し尿処理施設（方式別）

区分		年月	平成31年	令和2年	令和3年	令和4年	令和5年
			3月	3月	3月	3月	3月
施設数	嫌気性消化方式		1	1	1	0	0
	好気性消化方式		2	2	2	2	2
	希釈ばっ気方式		0	0	0	0	0
	二段活性汚泥方式		0	0	0	0	0
	標準脱窒素処理方式		11	11	11	10	10
	湿式酸化方式		0	0	0	0	0
	高負荷処理方式		14	13	12	12	12
	その他		8	8	8	6	6
合計			36	35	34	30	30
処理能力 (kl/日)			3,825	3,700	3,930	3,658	3,658

(注) 複数の系統があり、各系統の区分が異なる施設については、その他の欄に計上している。

### (2) 可燃ごみ処理施設（方式別）

区分		年月	平成31年	令和2年	令和3年	令和4年	令和5年
			3月	3月	3月	3月	3月
施設数	焼却施設	全連続	18	18	18	19	19
		準連続	5	5	5	5	4
		バッチ運転	3	3	3	2	2
	燃料化施設 (RDF)	7	7	7	7	7	
	その他施設	3	3	3	3	3	
	合計			36	36	36	36
処理能力 (t/日)			7,956	7,956	7,956	7,998	7,898

(注) バッチ運転の施設数については、「機械化バッチ」と「固定バッチ」とを合計して集計している。処理能力は、焼却施設の処理能力の合計であり、燃料化施設及びその他施設は含まない。各区分の詳細については、P9を参照のこと。

### (3) 最終処分場

区分		年月	平成31年	令和2年	令和3年	令和4年	令和5年
			3月	3月	3月	3月	3月
施設数			27	27	27	27	27
うち海面			1	1	1	1	1
埋立地面積 (千 m <sup>2</sup> )			1,233	1,233	1,233	1,241	1,241
全体容量 (千 m <sup>3</sup> )			16,614	16,614	16,614	16,635	16,631
残余容量 (千 m <sup>3</sup> )			5,866	5,623	5,374	5,137	4,724

(4) 浄化槽の新設基数の推移

	平成30年度	令和元年度	令和2年度	令和3年度	令和4年度
浄化槽	3,940	3,761	3,611	3,990	4,149

(注) 平成13年度より単独処理浄化槽の新設はない。  
 (浄化槽法の改正により、平成13年4月からは新設は原則として禁止されることとなったため。)

(5) 浄化槽の設置基数の推移

人槽	設 置 数 【 基 数 】				
	平成31年3月	令和2年3月	令和3年3月	令和4年3月	令和5年3月
～ 20	157,870	158,694	159,901	159,327	162,107
21～ 100	18,018	17,866	17,771	16,475	17,456
101～ 300	3,211	3,182	3,147	2,908	2,951
301～ 500	616	611	603	590	565
501～1,000	211	209	207	200	221
1,001～2,000	110	108	108	112	118
2,001～5,000	45	46	46	45	55
5,001～	6	6	6	5	8
合 計	180,087	180,722	181,789	179,662	183,481
合併処理浄化槽	134,153 (74.5%)	135,887 (75.2%)	137,774 (75.8%)	139,444 (77.6%)	140,742 (76.7%)
単独処理浄化槽	45,934 (25.5%)	44,835 (24.8%)	44,015 (24.2%)	40,218 (22.4%)	42,739 (23.3%)

### Ⅲ 統 計 表

- 第 1 表 行政区域の状況及び決算額
- 第 2 表 一般廃棄物処理業者関係
- 1 委託・許可業者件数
  - 2 業者数・従業員数
  - 3 収集運搬機材
  - 4 廃棄物処理事業従事職員数
- 第 3 表 し尿関係
- 1 し尿処理人口の内訳
  - 2 し尿収集の状況
  - 3 し尿処理の内訳
- 第 4 表 ごみ関係
- 1 ごみ収集の概要
  - 2 手数料
  - 3 ごみ処理の概要
  - 4 ごみ収集の状況
  - 5 ごみ処理の内訳
  - 6 ごみ処理のうち「その他の中間処理」  
及び「資源化総量」の内訳
  - 7 資源化の状況
  - 8 ごみ処理フローシート



第1表 行政区域の状況及び決算額

人口は令和4年10月1日現在

	計画処理 区域内人口 (人)	し尿処理事業決算額 (千円)				ごみ処理事業決算額 (千円)			
		建設・ 改良費	処理及び 維持管理	その他	計	建設・ 改良費	処理及び 維持管理費	その他	計
北九州市	930,567	7,510	522,512	692	530,714	1,005,905	11,705,530	206,293	12,917,728
福岡市	1,631,409	110,092	482,071	419	592,582	2,286,515	20,881,003	135,717	23,303,235
大牟田市	108,801		1,084,383	8,262	1,092,645		2,056,186	404,812	2,460,998
久留米市	302,564		337,193	54,644	391,837	613,373	3,977,701	246,970	4,838,044
直方市	55,665		563,187		563,187		816,355		816,355
飯塚市	125,912		735,672		735,672		2,743,169		2,743,169
田川市	45,863		183,609	38,802	222,411	8,189	750,705		758,894
柳川市	62,809		131,759		131,759	352	777,800		778,152
八女市	60,911		163,308		163,308		762,443	31,718	794,161
筑後市	49,403	82,500	94,348	1,861	178,709		503,622	2,300	505,922
大川市	32,029		67,003		67,003		365,168	20,207	385,375
行橋市	72,622	3,912	637,890	3,023	644,825	1,440	1,017,088	45	1,018,573
豊前市	24,221		121,627		121,627	27,515	280,118		307,633
中間市	40,039		80,596		80,596		410,204		410,204
小郡市	59,793		46,716		46,716		761,762	55,336	817,098
筑紫野市	106,256		57,583		57,583		1,332,790	122,632	1,455,422
春日市	112,932		27,635		27,635		1,309,995		1,309,995
大野城市	102,585		17,370		17,370		1,271,303	75,822	1,347,125
宗像市	97,204		20,000		20,000		1,572,509	248,545	1,821,054
太宰府市	71,596		10,731	88	10,819		992,992	22,652	1,015,644
古賀市	59,346	1,319,902	103,697	1,301	1,424,900		876,143	30,723	906,866
福津市	68,502	11,936	138,013		149,949		960,266	40,712	1,000,978
うきは市	28,292		91,113		91,113		510,814	16,669	527,483
宮若市	26,561		137,457		137,457		453,590		453,590
嘉麻市	35,705		256,621		256,621		798,052		798,052
朝倉市	51,034		330,747	64,039	394,786	295,438	566,717	59,314	921,469
みやま市	35,148	2,052	157,073		159,125	16,153	533,267		549,420
糸島市	103,508		108,095	11	108,106		1,593,471	44,227	1,637,698
那珂川市	50,073		40,747		40,747		729,929	54,441	784,370
市計	4,551,350	1,537,904	6,748,756	173,142	8,459,802	4,254,880	61,310,692	1,819,135	67,384,707
宇美町	37,221		81,066	18,880	99,946	19,305	715,452	40,514	775,271
篠栗町	31,068		29,058		29,058		497,174		497,174
志免町	46,631		65,989	39,656	105,645		882,261	20,168	902,429
須恵町	29,340		54,256		54,256		578,398		578,398
新宮町	33,556		57,664	1,349	59,013	141	567,500	2,554	570,195
久山町	9,308		36,122		36,122		116,131		116,131
粕屋町	48,975		18,122		18,122		795,852	59,665	855,517
芦屋町	13,329		12,589		12,589		174,868		174,868
水巻町	27,866		55,230		55,230		324,383		324,383
岡垣町	31,620		42,746		42,746		333,804		333,804
遠賀町	19,135		42,108		42,108		221,751		221,751
小竹町	7,173		67,664		67,664		141,673	7,832	149,505
鞍手町	15,221	17,663	92,929		110,592		228,968		228,968
桂川町	12,938		62,805		62,805		149,393	14,869	164,262
筑前町	30,196		42,744	2,550	45,294	153,243	439,402	13,708	606,353
東峰村	1,940		39,441		39,441	8,801	31,654		40,455
大刀洗町	15,968		7,959	680	8,639	71,904	196,456	48,254	316,614
大木町	13,922		62,505	10	62,515		201,946	4,398	206,344
広川町	19,374		45,516		45,516		173,767		173,767

	計画処理 区域内人口 (人)	し尿処理事業決算額 (千円)				ごみ処理事業決算額 (千円)			
		建設・ 改良費	処理及び 維持管理	その他	計	建設・ 改良費	処理及び 維持管理費	その他	計
香春町	10,417		44,142		44,142		146,415	23,136	169,551
添田町	8,870		34,528	467	34,995		122,908	17,921	140,829
糸田町	8,510		30,022		30,022	27,658	218,143		245,801
川崎町	15,480		55,135		55,135		248,009		248,009
大任町	5,152		19,929		19,929	3,133,221	69,635		3,202,856
赤村	2,961		12,301		12,301		42,260	7,027	49,287
福智町	21,363	18,544	91,016		109,560		549,334		549,334
荏田町	37,668		167,206		167,206		809,064		809,064
みやこ町	18,482	1,044	77,423		78,467		358,224		358,224
吉富町	6,655		14,812		14,812	9,695	91,462		101,157
上毛町	7,345		23,438		23,438	10,410	100,203	319	110,932
築上町	17,196		59,183		59,183	273,022	459,018		732,040
町村計	604,880	37,251	1,545,648	63,592	1,646,491	3,707,400	9,985,508	260,365	13,953,273
県計	5,156,230	1,575,155	8,294,404	236,734	10,106,293	7,962,280	71,296,200	2,079,500	81,337,980



## 【一部事務組合】

(単位:千円)

	し尿処理事業決算額				ごみ処理事業決算額			
	建設・改良費	処理及び維持管理費	その他	計	建設・改良費	処理及び維持管理費	その他	計
吉富町外1町		39,564		39,564				
玄界環境					56,312	2,913,090	76,691	3,046,093
大川柳川衛生		189,232	9,530	198,762				
うきは久留米		170,674	1,285	171,959		665,981	1,285	667,266
両筑衛生		138,989		138,989				
宮若市外二町						408,249	628,157	1,036,406
八女西部広域						1,230,934	88,926	1,319,860
田川郡東部環境						215,643	16,430	232,073
宗像地区		107,125	16,731	123,856				
豊前市外二町					47,426	397,710	72,165	517,301
行橋市・みやこ町						703,734	201,860	905,594
大野城太宰府						154,039	33,716	187,755
甘木・朝倉・三井					643,774	680,647	70,876	1,395,297
有明生活						538,335	152,210	690,545
須恵町外二ヶ町		96,944	15,156	112,100	47,817	1,622,287	295,782	1,965,886
遠賀・中間地域		370,888		370,888		2,144,887		2,144,887
筑紫野・小郡・基山						1,449,921	69,505	1,519,426
春日・大野城		36,806		36,806		401,674	182,062	583,736
田川地区清掃					7,167	579,108	100,944	687,219
大牟田・荒尾						962,198	1,074	963,272
八女中部衛生	172,943	208,417	21,330	402,690				
宇美町・志免町		101,830	20,683	122,513		217,564	21,772	239,336
福岡都市圏南部					1,955	801,441	2,039,271	2,842,667
下田川清掃						232,381	417,129	649,510
ふくおか県央	1,897	1,104,687		1,106,584	100,788	2,938,464		3,039,252
田川地区広域		321,364	207,568	528,932				
組合計	174,840	2,886,520	292,283	3,353,643	905,239	19,258,287	4,469,855	24,633,381

第2表 一般廃棄物処理業者関係  
2-1 委託・許可業者件数

	し 尿						ご み					
	収集運搬		中間処理		最終処分		収集運搬		中間処理		最終処分	
	委託	許可	委託	許可	委託	許可	委託	許可	委託	許可	委託	許可
北九州市	2						22	221		16		
福岡市	1	2					35	31	2	7		
大牟田市	8						6	7	9	1	1	
久留米市		10						64		1		
直方市	2						3	7	3			
飯塚市		10					11	11				
田川市		9					3	7	1			
柳川市							6	15	3	3		
八女市		8					7	17		3		
筑後市		3					7	18	2	3		
大川市							1	8				
行橋市	2						3	13	1	1		
豊前市		1					1	15				
中間市												
小郡市	1	4					1	2		1		
筑紫野市	1	3					4	3				
春日市		4					3	26				
大野城市		2					3	3				
宗像市		3					3	3		1		
太宰府市	1	1					2	2				
古賀市		2					2	1				
福津市		2					3	3	1	1		
うきは市		2					4	5	1			
宮若市		4					6	6				
嘉麻市		9					5	6		4		
朝倉市		4			1		7	10				
みやま市		3					9	16				4
糸島市		4					3	3				
那珂川市		2					2	1	2			
市 計	18	92			1		162	524	25	42	1	4
宇美町		2					3	2				
篠栗町		2					7	4				
志免町		2					4	20	1			
須恵町		2					2	2				
新宮町	1	3					1	1				
久山町		2					3	3				
粕屋町		6					3	21				
芦屋町												
水巻町												
岡垣町												
遠賀町												
小竹町		2					3	3				
鞍手町		2					1	1				
桂川町		4					2	2				
筑前町	2	2					2	3		1		
東峰村							1	1				
大刀洗町		1					1	1				
大木町		1					5	6	6			
広川町		1					2	10				

	し 尿						ご み					
	収集運搬		中間処理		最終処分		収集運搬		中間処理		最終処分	
	委託	許可	委託	許可	委託	許可	委託	許可	委託	許可	委託	許可
香春町							3	6				
添田町							6	1		1		
糸田町		1					2					
川崎町	2						3					
大任町		2					2	3				
赤村							1					
福智町							3					
苅田町		2					6	43				
みやこ町		3					6	11				
吉富町		1					1	10				
上毛町		1					1	9				
築上町	2	2					3	4				
町村計	7	44					77	167	7	2		
県計	25	136			1		239	691	32	44	1	4

2-1 委託・許可業者件数【一部事務組合】

	し 尿						ご み					
	収集運搬		中間処理		最終処分		収集運搬		中間処理		最終処分	
	委託	許可	委託	許可	委託	許可	委託	許可	委託	許可	委託	許可
吉富町外1町		1										
玄界環境												
大川柳川衛生		9										
うきは久留米	2		1				8	12				
両筑衛生												
宮若市外二町									2			
八女西部広域												
田川郡東部環境												
宗像地区												
豊前市外二町												
行橋市・みやこ町												
大野城太宰府												
甘木・朝倉・三井												
有明生活							2	4			1	
須恵町外二ヶ町	1		3				4	9			1	
遠賀・中間地域	6	7	1				12	13	7	1	1	
筑紫野・小郡・基山									7			
春日・大野城							2	2			2	
田川地区清掃									1			
大牟田・荒尾												
八女中部衛生												
宇美町・志免町	1		1				1	9			1	
福岡都市圏南部												
下田川清掃												
ふくおか県央												
田川地区広域		19			3							
組合計	10	36	6		3		29	13	51	3	6	

2-2 業者数・従業員数

	市町村内に主たる事務所を有する業者数		従業員数				
	総数	(件)		総数	(人)		
		し尿	ごみ		収集運搬	中間処理	最終処分
北九州市	244	7	237	2,859	2,371	488	
福岡市	55	3	52	1,283	1,172	111	
大牟田市	21	10	11	335	272	10	53
久留米市	64	10	64	890	890	14	
直方市	10	2	10	205	205		
飯塚市	26	10	16	248	235	13	
田川市	16	9	7	227	214	13	
柳川市	27	6	21	252	215	37	
八女市	16	8	8	69	62	7	
筑後市	11	3	8	82	70	12	
大川市	12	3	9	155	148	7	
行橋市	9	2	9	431	395	36	
豊前市	15	1	14	219	219		
中間市	7	3	4	101	101		
小郡市	4	2	2	49	49		
筑紫野市	7	3	4	93	93		
春日市	3	1	3	41	41		
大野城市	4	1	3	61	61		
宗像市	7	3	4	101	98	3	
太宰府市	2	1	2	41	41		
古賀市	5	3	2	48	48		
福津市	5	2	3	65	65		
うきは市	6	2	5	35	35		
宮若市	8	3	5	76	76		
嘉麻市	11	5	8	133	85	48	
朝倉市	11	3	9	82	77		5
みやま市	17	3	16	243	222		54
糸島市	4	4	3	58	58		
那珂川市	5	2	3	53	46	7	
市計	632	115	542	8,535	7,664	806	112
宇美町	5	2	3	69	69		
篠栗町	3	2	3	36	36		
志免町	5	2	4	53	53		
須恵町	4	2	2	33	33		
新宮町	3	2	1	20	20		
久山町	1		1	5	5		
粕屋町	7	4	3	62	62		
芦屋町	5	3	3	59	59		
水巻町	4	1	3	25	25		
岡垣町	1		1	28	28		
遠賀町	3	1	2	27	16	11	
小竹町	2	1	2	15	15		
鞍手町	2	2	1	44	44		
桂川町	3	1	2	31	31		
筑前町	3	1	3	50	34	16	
東峰村							
大刀洗町	2	1	1	19	19		
大木町							
広川町	2	1	1	44	44		

	市町村内に主たる事務所を有する業者数			従 業 員 数			
	総 数	(件)		総 数	(人)		
		し尿	ごみ		収集運搬	中間処理	最終処分
香春町	8	2	6	59	59		
添田町	7	2	6	63	55	8	
糸田町	3	1	2	24	24		
川崎町	5	2	3	32	32		
大任町	4	2	2	11	11		
赤村	1		1	2	2		
福智町	7	4	3	78	78		
苧田町	9	3	6	80	60	20	
みやこ町	7	1	7	69	55	14	
吉富町	2	1	1	10	10		
上毛町	1		1	8	8		
築上町	5	2	3	46	46		
町村計	114	46	77	1,102	1,033	69	
県計	746	161	619	9,637	8,697	875	112

※し尿とごみ兼業で行う業者も含む。

2-3 収集運搬機材

	し尿								ごみ					
	バキューム車		その他収集車		運搬車		運搬船等船舶		収集車		運搬車		運搬船等船舶	
	台数	積載量(kl)	台数	積載量(kl)	台数	積載量(kl)	隻数	積載量(kl)	台数	積載量(t)	台数	積載量(t)	隻数	積載量(t)
北九州市	28	80							1,493	4,427	17	161		
福岡市	16	61							450	1,171	16	142	5	4
大牟田市	34	77			2	6			145	392	4	10		
久留米市	31	90							290	891	6	7		
直方市	16	62							46	123	13	54		
飯塚市	51	152			1	4			133	284	3	4		
田川市									49	121	3	5		
柳川市									64	107	1	4		
八女市	38	142							81	216	3	6		
筑後市	8	22							53	153	2	14		
大川市									21	42	1	2		
行橋市	35	140	3	21					81	195				
豊前市	23	68							132	335	1	2		
中間市														
小郡市	9	23			1	10			36	112				
筑紫野市	8	17							33	86				
春日市	4	11							38	83				
大野城市	6	25							31	78				
宗像市	8	22							44	84			1	1
太宰府市	2	5			1	10			19	44				
古賀市	12	57							50	134				
福津市	10	30			2	20			31	65				
うきは市	9	25							48	126				
宮若市	18	62							28	57				
嘉麻市	28	87							27	61				
朝倉市	10	30							31	82	12	26		
みやま市	17	47							76	134				
糸島市	25	81							21	62	8	10		
那珂川市	4	11							17	36	2	7		
市計	450	1,427	3	21	7	50			3,568	9,701	92	454	6	5
宇美町	5	13							18	40				
篠栗町	3	9							15	40				
志免町	3	7							25	57				
須恵町	6	18			4	1			9	22				
新宮町	13	56	3	9	2	19			35	86				
久山町	12	32			4	40			20	58	8	22		
粕屋町	7	23	7	25					27	55	30	56		
芦屋町														
水巻町														
岡垣町														
遠賀町														
小竹町	12	36							20	50				
鞍手町	8	22							5	15				
桂川町	6	18							11	16				
筑前町	15	68			2	20			17	47	4	10		
東峰村	27	107			2	25			11	34				
大刀洗町	4	11							4	12				
大木町	7	33							30	58	7	23		
広川町	7	22	2	6					30	89				

	し尿						ごみ							
	バキューム車		その他収集車		運搬車		運搬船等船舶		収集車		運搬車		運搬船等船舶	
	台数	積載量 (kl)	台数	積載量 (kl)	台数	積載量 (kl)	隻数	積載量 (kl)	台数	積載量 (t)	台数	積載量 (t)	隻数	積載量 (t)
香春町									24	45				
添田町									10	19	21	348		
糸田町	7	21							4	13				
川崎町	12	34							7	14				
大任町									2	5				
赤村									2	4				
福智町	18	50							28	100				
荏田町	14	55							23	49				
みやこ町	20	75			4	40			66	126				
吉富町	22	65							82	155				
上毛町	20	59	6	6					59	127				
築上町	8	24							21	32				
町村計	256	858	18	46	18	145			605	1,368	70	459		
県計	706	2,285	21	67	25	195			4,173	11,069	162	913	6	5



2-3 収集運搬機材 【一部事務組合】

	し 尿								ご み					
	バキューム車		その他収集車		運搬車		運搬船等船舶		収集車		運搬車		運搬船等船舶	
	台数	積載量 (kl)	台数	積載量 (kl)	台数	積載量 (kl)	隻数	積載量 (kl)	台数	積載量 (t)	台数	積載量 (t)	隻数	積載量 (t)
吉富町外1町	20	64												
玄界環境														
大川柳川衛生	44	129												
うきは久留米					2	16					16	142		
両筑衛生														
宮若市外二町														
八女西部広域											5	12		
田川郡東部環境											1	4		
宗像地区														
豊前市外二町											2	6		
行橋市・みやこ町									2	4	6	64		
大野城太宰府														
甘木・朝倉・三井														
有明生活											1	4		
須恵町外二ヶ町											14	144		
遠賀・中間地域	19	65							86	250	9	77		
筑紫野・小郡・基山														
春日・大野城														
田川地区清掃											3	10		
大牟田・荒尾											1	3		
八女中部衛生									1	1	1	1		
宇美町・志免町											4	14		
福岡都市圏南部														
下田川清掃														
ふくおか県央									14	2	1	2		
田川地区広域	88	300			13	117								
組合計	171	558			15	133			103	257	64	483		

## 2-4 廃棄物処理事業従事職員数(地方公務員)

(単位:人)

	し 尿						ご ん み						合 計										
	一般職		技 能 職				合計	一般職		技 能 職				合計	一般職		技 能 職				合計		
	事務系	技術系	収集運搬	中間処理	最終処分	その他		事務系	技術系	収集運搬	中間処理	最終処分	その他		事務系	技術系	収集運搬	中間処理	最終処分	その他			
北九州市	14	3					17	133	36					169	147	39							186
福岡市	3	3					6	75	91			34	4	2	206	78	94		34	4	2		212
大牟田市	22	1	19				42	20	3		40				63	42	4	59					105
久留米市	2	2					4	72	25			8	2		107	74	27		8	2			111
直方市	2						2	9			3				12	11		3					14
飯塚市	1		7			1	9	4			29		1		34	5		36			2		43
田川市	3						3	2			13				15	5		13					18
柳川市								5							5	5							5
八女市	2						2	13			10				23	15		10					25
筑後市	1						1	7							7	8							8
大川市								4				8			12	4			8				12
行橋市	4	1	5				10	7	3		31				41	11	4	36					51
豊前市								4							4	4							4
中間市	1						1	2							2	3							3
小郡市	1						1	1							1	2							2
筑紫野市	1						1	4							4	5							5
春日市	1						1	5							5	6							6
大野城市								9							9	9							9
宗像市	1						1	8							8	9							9
太宰府市	1						1	4							4	5							5
古賀市	6						6	5							5	11							11
福津市	3						3	3							3	6							6
うきは市	1						1	2							2	3							3
宮若市	1						1	1							1	2							2
嘉麻市		4					4	4							4	4	4						8
朝倉市	3						3	6			17				23	9		17					26
みやま市								9							9	9							9
糸島市	3						3	4							4	7							7
那珂川市	1						1	3							3	4							4
市 計	78	14	31			1	124	425	158		143	50	6	3	785	503	172	174	50	6	4		909
宇美町								4				1			5	4			1				5
篠栗町								2							2	2							2
志免町	4						4	7							7	11							11
須恵町	1						1	1							1	2							2
新宮町	1						1	1							1	2							2
久山町	1						1	1							1	2							2
粕屋町	1						1	3							3	4							4
芦屋町	1	4					5	4							4	5	4						9
水巻町	4						4	4							4	8							8
岡垣町	1						1	2							2	3							3
遠賀町	2						2	2							2	4							4
小竹町	1						1	2							2	3							3
鞍手町	2						2	2							2	4							4
桂川町	1						1	1							1	2							2
筑前町	1						1	4							4	5							5
東峰村																							
大刀洗町	1						1	1							1	2							2
大木町	2						2	3							3	5							5
広川町	1						1	3							3	4							4

	し 尿					ご み					合 計									
	一般職		技 能 職			合計	一般職		技 能 職			合計	一般職		技 能 職			合計		
	事務系	技術系	収集運搬	中間処理	最終処分		その他	事務系	技術系	収集運搬	中間処理		最終処分	その他	事務系	技術系	収集運搬		中間処理	最終処分
香春町	1					1	2					2	3							3
添田町	1					1	1					1	2							2
糸田町							1					1	1							1
川崎町							4					4	4							4
大任町	2					2	2					2	4							4
赤村	1					1	2					2	3							3
福智町	1					1	2					2	3							3
苅田町	2					2	2	8				10	4	8						12
みやこ町	2					2	2					2	4							4
吉富町							1					1	1							1
上毛町							1	6				7	1	6						7
築上町	2			1		3	2			2		4	4					3		7
町村計	37	4		1		42	69	14		3		86	106	4	14		4			128
県計	115	18	31	1	1	166	494	158	157	50	9	3	871	609	176	188	50	10	4	1,037

## 2-4 廃棄物処理事業従事職員数(地方公務員)

【一部事務組合】

(単位:人)

	し 尿							ご み							合 計									
	一 般 職		技 術 職					合 計	一 般 職		技 術 職					合 計	一 般 職		技 術 職					合 計
	事 務 系	技 術 系	取 集 運 搬	中 間 処 理	最 終 処 分	そ の 他	事 務 系		技 術 系	取 集 運 搬	中 間 処 理	最 終 処 分	そ の 他	事 務 系	技 術 系		取 集 運 搬	中 間 処 理	最 終 処 分	そ の 他				
吉富町外1町	2	1					3										2	1						3
玄界環境								23									23							23
大川柳川衛生	4			4			8										4			4				8
うきは久留米	1						1	2	1		1						4	3	1		1			5
両筑衛生	4	7					11										4	7						11
宮若市外二町								3									3	3						3
八女西部広域								6	1								7	6	1					7
田川郡東部環境								3			11						14	3			11			14
宗像地区																								
豊前市外二町								4			10						14	4			10			14
行橋市・みやこ町								1									1	1						1
大野城太宰府								4	1								5	4	1					5
甘木・朝倉・三井								6									6	6						6
有明生活								5									5	5						5
須恵町外二ヶ町	2						2	9	2								11	11	2					13
遠賀・中間地域	6			7			13	14			3						17	20			10			30
筑紫野・小郡・基山								5									5	5						5
春日・大野城	1						1	6									6	7						7
田川地区清掃								9			23	2					34	9			23	2		34
大牟田・荒尾								6	2		1						9	6	2		1			9
八女中部衛生	3						3										3							3
宇美町・志免町	3						3	2									2	5						5
福岡都市圏南部								5	6								11	5	6					11
下田川清掃								5	7								12	5	7					12
ふくおか県央	9			6			15	10			4						14	19			10			29
田川地区広域	6			9			15										6				9			15
組合計	41	8		26			75	128	20		53	2				203	169	28		79	2		278	

第3表 し尿関係

令和4年10月1日現在

3-1 し尿処理人口の内訳

(単位:人)

	水洗化人口						非水洗化人口			総人口
	公共 下水道	コミュニティ・ プラント	集落排水施 設等	浄化槽人口		計画収集	自家処理			
					合併処理 浄化槽人口					
北九州市	927,291	926,566		220	505	295	3,276	3,276	930,567	
福岡市	1,629,577	1,622,362			7,215	3,109	1,832	1,832	1,631,409	
大牟田市	76,683	55,539			21,144	18,496	32,118	32,118	108,801	
久留米市	280,500	231,948		4,556	43,996	34,587	22,064	21,752	312	302,564
直方市	43,665	19,905	2,353	1,503	19,904	19,092	12,000	11,960	40	55,665
飯塚市	100,227	53,149	2,292	238	44,548	43,516	25,685	25,685		125,912
田川市	33,876		756		33,120	29,351	11,987	11,987		45,863
柳川市	49,185	9,120			40,065	28,616	13,624	13,624		62,809
八女市	47,635	15,078			32,557	27,347	13,276	13,236	40	60,911
筑後市	42,950	15,013			27,937	21,228	6,453	6,453		49,403
大川市	28,371	6,352			22,019	22,019	3,658	3,658		32,029
行橋市	51,604	15,983		1,085	34,536	29,024	21,018	21,018		72,622
豊前市	15,547	7,483			8,064	8,064	8,674	8,639	35	24,221
中間市	35,439	31,764			3,675	3,559	4,600	4,600		40,039
小郡市	54,329	52,468			1,861	1,374	5,464	5,464		59,793
筑紫野市	105,752	99,574		3,774	2,404	2,053	504	504		106,256
春日市	112,769	112,331			438	38	163	163		112,932
大野城市	102,466	102,350			116	6	119	119		102,585
宗像市	96,411	94,949			1,462	1,416	793	764	29	97,204
太宰府市	71,448	71,163			285	164	148	148		71,596
古賀市	57,009	47,382		3,482	6,145	5,902	2,337	2,337		59,346
福津市	66,338	62,586			3,752	2,685	2,164	2,164		68,502
うきは市	24,334	21,810			2,524	2,188	3,958	3,958		28,292
宮若市	15,468	2,721			12,747	12,199	11,093	11,069	24	26,561
嘉麻市	18,514		480		18,034	17,682	17,191	17,191		35,705
朝倉市	41,904	23,297		6,388	12,219	10,997	9,130	9,130		51,034
みやま市	25,154	4,102			21,052	19,150	9,994	9,994		35,148
糸島市	93,552	68,870		3,923	20,759	20,077	9,956	9,956		103,508
那珂川市	49,470	48,826			644	615	603	603		50,073
市計	4,297,468	3,822,691	5,881	25,169	443,727	384,849	253,882	253,402	480	4,551,350
宇美町	35,409	32,576			2,833	2,667	1,812	1,812		37,221
篠栗町	30,062	29,064			998	921	1,006	1,006		31,068
志免町	45,690	45,083			607	163	941	941		46,631
須恵町	25,922	22,535		710	2,677	2,677	3,418	3,418		29,340
新宮町	32,925	28,011			4,914	4,884	631	631		33,556
久山町	8,904	8,644			260	105	404	395	9	9,308
粕屋町	47,567	46,508			1,059	953	1,408	1,408		48,975
芦屋町	13,269	13,249			20		60	60		13,329
水巻町	25,885	24,270			1,615	1,220	1,981	1,976	5	27,866
岡垣町	30,450	29,691			759	668	1,170	1,170		31,620
遠賀町	18,369	14,963		1,543	1,863	1,650	766	761	5	19,135
小竹町	3,273	650		447	2,176	2,087	3,900	3,853	47	7,173
鞍手町	8,681	6,043			2,638	2,567	6,540	6,540		15,221
桂川町	6,414		452		5,962	5,962	6,524	6,524		12,938
筑前町	27,962	23,634			4,328	1,471	2,234	2,234		30,196
東峰村	1,526				1,526	1,470	414	394	20	1,940
大刀洗町	15,662	13,611		1,328	723	723	306	306		15,968
大木町	13,816				13,816	11,903	106	106		13,922
広川町	17,649	6,420			11,229	10,013	1,725	1,715	10	19,374

	水洗化人口					非水洗化人口			総人口	
	公共 下水道	コミュニティ・ プラント	集落排水施 設等	浄化槽人口	合併処理 浄化槽人口	計画収集	自家処理			
香春町	8,126			8,126	7,725	2,291	2,283	8	10,417	
添田町	4,653			4,653	3,853	4,217	4,207	10	8,870	
糸田町	5,504		208	5,296	3,847	3,006	3,006		8,510	
川崎町	6,716			6,716	4,797	8,764	8,764		15,480	
大任町	2,052			2,052	2,027	3,100	3,100		5,152	
赤村	1,789			1,789	1,650	1,172	1,172		2,961	
福智町	12,082		1,469	10,613	10,613	9,281	9,281		21,363	
苅田町	33,713	16,295		673	16,745	14,268	3,955	3,955	37,668	
みやこ町	14,648	1,461		13,187	10,166	3,834	3,794	40	18,482	
吉富町	4,674	2,408		2,266	2,038	1,981	1,981		6,655	
上毛町	5,450			5,450		1,895	1,895		7,345	
築上町	13,026	5,673		7,353	7,225	4,170	4,100	70	17,196	
町村計	521,868	370,789	2,129	4,701	144,249	120,313	83,012	82,788	224	604,880
県計	4,819,336	4,193,480	8,010	29,870	587,976	505,162	336,894	336,190	704	5,156,230

3-1 し尿処理人口の内訳 【一部事務組合】

(単位:人)

	水洗化人口					非水洗化人口		
		公共 下水道	コミュニティ・ プラント	浄化槽人口		計画収集 人口	自家処理 人口	
					合併処理 浄化槽人口			
吉富町外1町環境 衛生事務組合	10,168	2,408		7,760	7,496	3,896	3,896	
大川柳川衛生組合	77,556	15,472		62,084	44,550	17,280	17,280	
うきは久留米 環境施設組合	38,992	28,185		10,807	9,976	8,391	8,324	67
両筑衛生施設組合	289,063	270,705		18,358	14,944	11,970	11,937	33
宗像地区事務組合	162,749	157,535		5,214		2,957	2,928	29
須恵町外二ヶ町 清掃施設組合	103,510	98,066		5,444	4,551	5,832	5,832	
遠賀・中間地域 広域行政事務組合	123,412	115,480		7,932	7,097	8,577	8,567	10
春日大野城 衛生施設組合	214,147	213,593		554	44	282	282	
八女中部 衛生施設事務組合	65,284	21,498		43,786	37,360	15,001	14,951	50
宇美町・志免町 衛生施設組合	77,806	77,806				6,034	6,034	
ふくおか県央 環境広域施設組合	128,296	53,564	3,224	71,508	69,889	52,665	52,640	25
田川地区広域環境 衛生施設組合	74,798		2,433	72,365	63,863	43,818	43,800	18
組合計	1,365,781	1,054,312	5,657	305,812	259,770	176,703	176,471	232

3-2 し尿収集の状況

(単位:kl/年)

	し尿				浄化槽汚泥				
	収集総量			自家 処理量	収集総量			自家 処理量	
	直営	委託	許可		直営	委託	許可		
北九州市	12,022		12,022		20,156		20,156		
福岡市	8,195		8,195		7,292			7,292	
大牟田市	51,081	3,862	47,219		24,822			24,822	
久留米市	16,100			16,100	239			37,016	
直方市	36,042		36,042		51			13,509	
飯塚市	60,123	4,642		55,481				43,354	
田川市	15,214			15,214				32,290	
柳川市	15,539			15,539				34,014	
八女市	15,629			15,629	1			29,517	
筑後市	8,569		8,569				19,702		
大川市	10,537			10,537				16,450	
行橋市	32,722	2,485	30,237			57		17,791	
豊前市	10,509	28		10,481	43			5,560	
中間市	7,062		7,062					2,878	
小郡市	2,256			2,256				4,244	
筑紫野市	1,168			1,168				6,537	
春日市	278			278				413	
大野城市	430			430				214	
宗像市	1,742			1,742	169			1,524	
太宰府市	439			439				860	
古賀市	4,728			4,728				7,267	
福津市	6,127			6,127				1,744	
うきは市	3,072			3,072				3,599	
宮若市	18,553			18,553	33			13,208	
嘉麻市	27,299			27,299				14,116	
朝倉市	6,966			6,966				15,078	
みやま市	14,658			14,658				23,023	
糸島市	14,261			14,261				16,578	
那珂川市	1,127			1,127				840	
市計	402,448	11,017	149,346	242,085	536		39,858	373,738	
宇美町	2,320			2,320				1,624	
篠栗町	1,495	1,495				1,610			
志免町	880			880				937	
須恵町	3,030			3,030				2,418	
新宮町	1,089			1,089				2,791	
久山町	1,134			1,134	2			1,010	
粕屋町	901			901				608	
芦屋町	90		77	13				54	
水巻町	3,132		3,132		3			2,554	
岡垣町	2,064		2,064					1,300	
遠賀町	1,721		1,714	7	2			4,233	
小竹町	6,061			6,061	29			3,934	
鞍手町	9,816			9,816				3,924	
桂川町	9,416			9,416				5,504	
筑前町	1,530			1,530				2,855	
東峰村	528			528	15			1,730	
大刀洗町	691			691				1,138	
大木町	1,867			1,867				9,017	
広川町	3,611			3,611	21			7,912	



## 3-2 し尿収集の状況

(単位:kl/年)

	し 尿				浄化槽汚泥				
	収集総量			自家 処理量	収集総量			自家 処理量	
	直営	委託	許可		直営	委託	許可		
香春町	4,368		4,368	9	6,921		6,759	162	
添田町	4,860		4,860	5	5,264			5,264	
糸田町	4,180		4,180		3,832			3,832	
川崎町	9,144		9,144		8,661			8,661	
大任町	2,245		2,245		3,834			3,834	
赤村	1,458		1,458		1,701			1,701	
福智町	12,004		12,004		8,261			8,261	
荇田町	8,785		8,785		15,152			15,152	
みやこ町	11,010		11,010	116	5,422			5,422	
吉富町	1,887		1,887		1,227			1,227	
上毛町	2,473		2,473		3,372			3,372	
築上町	7,677		7,677	77	4,326			4,326	
町村計	121,467	1,495	6,987	112,985	279	123,126	1,610	6,759	114,757
県計	523,915	12,512	156,333	355,070	815	536,779	1,667	46,617	488,495

3-2 し尿収集の状況

(単位:kl/年)

	合 計					くみ取りし尿 の手数料(料金)			
	収集総量				自家 処理量	従 量 制	定 額 制	無 料	実 施 無 し
		直営	委託	許可					
北九州市	32,178		32,178			○			
福岡市	15,487		8,195	7,292			○		
大牟田市	75,903	3,862	47,219	24,822		○			
久留米市	53,116			53,116	239	○			
直方市	49,551		36,042	13,509	51	○			
飯塚市	103,477	4,642		98,835		○			
田川市	47,504			47,504		○			
柳川市	49,553			49,553		○			
八女市	45,146			45,146	1	○			
筑後市	28,271		28,271			○			
大川市	26,987			26,987		○			
行橋市	50,570	2,542	30,237	17,791		○			
豊前市	16,069	28		16,041	43	○			
中間市	9,940		7,062	2,878		○			
小郡市	6,500			6,500		○			
筑紫野市	7,705			7,705					○
春日市	691			691					○
大野城市	644			644					○
宗像市	3,266			3,266	169		○		
太宰府市	1,299			1,299			○		
古賀市	11,995			11,995			○		
福津市	7,871			7,871					○
うきは市	6,671			6,671		○			
宮若市	31,761			31,761	33		○		
嘉麻市	41,415			41,415					○
朝倉市	22,044			22,044		○			
みやま市	37,681			37,681		○			
糸島市	30,839			30,839					○
那珂川市	1,967			1,967		○			
市 計	816,101	11,074	189,204	615,823	536	18	5	0	6
宇美町	3,944			3,944			○		
篠栗町	3,105	3,105							○
志免町	1,817			1,817			○		
須恵町	5,448			5,448			○		
新宮町	3,880			3,880		○			
久山町	2,144			2,144	2	○			
粕屋町	1,509			1,509			○		
芦屋町	144		77	67		○			
水巻町	5,686		3,132	2,554	3	○			
岡垣町	3,364		2,064	1,300		○			
遠賀町	5,954		1,714	4,240	2	○			
小竹町	9,995			9,995	29				○
鞍手町	13,740			13,740		○			
桂川町	14,920			14,920					○
筑前町	4,385			4,385		○			
東峰村	2,258			2,258	15	○			
大刀洗町	1,829			1,829		○			
大木町	10,884			10,884		○			
広川町	11,523			11,523	21	○			

## 3-2 し尿収集の状況

(単位:kl/年)

	合 計					くみ取りし尿 の手数料(料金)			
	収集総量				自家 処理量	従 量 制	定 額 制	無 料	実 施 無 し
		直営	委託	許可					
香春町	11,289		6,759	4,530	9	○			
添田町	10,124			10,124	5	○			
糸田町	8,012			8,012		○			
川崎町	17,805			17,805		○			
大任町	6,079			6,079		○			
赤村	3,159			3,159		○			
福智町	20,265			20,265		○			
荻田町	23,937			23,937		○			
みやこ町	16,432			16,432	116	○			
吉富町	3,114			3,114		○			
上毛町	5,845			5,845					○
築上町	12,003			12,003	77	○			
町村 計	244,593	3,105	13,746	227,742	279	23	4	0	4
県 計	1,060,694	14,179	202,950	843,565	815	41	9	0	10

## 3-2 し尿収集の状況 【一部事務組合】

(単位:kl/年)

	し 尿					浄 化 槽 汚 泥				
	収集総量				自家 処理量	収集総量				自家 処理量
	直営	委託	許可	直営		委託	許可			
吉富町外1町環境衛生事務組合	4,361			4,361		5,097			5,097	
大川柳川衛生組合	26,076			26,076		50,464			50,464	
うきは久留米環境施設組合	5,924			5,924	49	10,014			10,014	
両筑衛生施設組合										
宗像地区事務組合	7,853			7,853		3,228			3,228	
須恵町外二ヶ町清掃施設組合	5,426	5,426				4,636	4,636			
遠賀・中間地域広域行政事務組合	14,069		14,049	20	5	11,019			11,019	
春日大野城衛生施設組合	708			708		626			626	
八女中部衛生施設事務組合	18,263			18,263		36,092			36,092	
宇美町・志免町衛生施設組合	3,200			3,200		2,565			2,565	
ふくおか県央環境広域施設組合	102,911	4,642		98,269	33	66,898			66,898	
田川地区広域環境衛生施設組合	54,430			54,430	14	70,695			70,695	
組合計	243,221	10,068	14,049	219,104	101	261,334	4,636		256,698	

	合 計				
	収集総量				自家 処理量
		直 営	委 託	許 可	
吉富町外1町環境衛生事務組合	9,458			9,458	
大川柳川衛生組合	76,540			76,540	
うきは久留米環境施設組合	15,938			15,938	49
両筑衛生施設組合					
宗像地区事務組合	11,081			11,081	
須恵町外二ヶ町清掃施設組合	10,062	10,062			
遠賀・中間地域広域行政事務組合	25,088		14,049	11,039	5
春日大野城衛生施設組合	1,334			1,334	
八女中部衛生施設事務組合	54,355			54,355	
宇美町・志免町衛生施設組合	5,765			5,765	
ふくおか県央環境広域施設組合	169,809	4,642		165,167	33
田川地区広域環境衛生施設組合	125,125			125,125	14
組 合 計	504,555	14,704	14,049	475,802	101

## 3-3 し尿処理の内訳

(単位:kl/年)

	し尿処理施設			下水道投入		
	し尿	浄化槽汚泥	計	し尿	浄化槽汚泥	計
北九州市				12,022	20,156	32,178
福岡市	8,195	7,292	15,487			
大牟田市	51,081	24,822	75,903			
久留米市	5,234	10,416	15,650	10,866	26,600	37,466
直方市	36,042	13,509	49,551			
飯塚市	60,123	43,354	103,477			
田川市	15,214	32,290	47,504			
柳川市	15,539	34,014	49,553			
八女市	15,629	29,517	45,146			
筑後市	8,569	19,702	28,271			
大川市	10,537	16,450	26,987			
行橋市	32,722	17,848	50,570			
豊前市				10,509	5,560	16,069
中間市	7,062	2,878	9,940			
小郡市	2,256	4,244	6,500			
筑紫野市	1,168	6,537	7,705			
春日市				278	413	691
大野城市				430	214	644
宗像市	1,742	1,524	3,266			
太宰府市	439	860	1,299			
古賀市	4,728	7,267	11,995			
福津市	6,127	1,744	7,871			
うきは市	3,072	3,599	6,671			
宮若市	18,553	13,208	31,761			
嘉麻市	27,299	14,116	41,415			
朝倉市	6,966	15,078	22,044			
みやま市						
糸島市	14,261	16,578	30,839			
那珂川市				1,127	840	1,967
市計	352,558	336,847	689,405	35,232	53,783	89,015
宇美町	2,320	1,624	3,944			
篠栗町	1,495	1,610	3,105			
志免町	880	937	1,817			
須恵町	3,030	2,418	5,448			
新宮町	1,089	2,791	3,880			
久山町				1,134	1,010	2,144
粕屋町	901	608	1,509			
芦屋町	90	54	144			
水巻町	3,132	2,554	5,686			
岡垣町	2,064	1,300	3,364			
遠賀町	1,721	4,233	5,954			
小竹町	6,061	3,934	9,995			
鞍手町	9,816	3,924	13,740			
桂川町	9,416	5,504	14,920			
筑前町	1,530	2,855	4,385			
東峰村	528	1,730	2,258			
大刀洗町	691	1,138	1,829			
大木町						
広川町	3,611	7,912	11,523			

	し尿処理施設			下水道投入		
	し尿	浄化槽汚泥	計	し尿	浄化槽汚泥	計
香春町	4,368	6,921	11,289			
添田町	4,856	5,259	10,115			
糸田町	4,116	3,774	7,890			
川崎町	9,144	8,661	17,805			
大任町	2,245	3,834	6,079			
赤村	1,458	1,701	3,159			
福智町	12,004	8,261	20,265			
荏田町	8,785	15,152	23,937			
みやこ町	11,010	5,422	16,432			
吉富町	1,887	1,227	3,114			
上毛町	2,473	3,372	5,845			
築上町	7,677	4,326	12,003			
町村計	118,398	113,036	231,434	1,134	1,010	2,144
県計	470,956	449,883	920,839	36,366	54,793	91,159

## 3-3 し尿処理の内訳

(単位:kl/年)

	農 地 還 元			そ の 他		
	し 尿	浄化槽汚泥	計	し 尿	浄化槽汚泥	計
北九州市						
福岡市						
大牟田市						
久留米市						
直方市						
飯塚市						
田川市						
柳川市						
八女市						
筑後市						
大川市						
行橋市						
豊前市						
中間市						
小郡市						
筑紫野市						
春日市						
大野城市						
宗像市						
太宰府市						
古賀市						
福津市						
うきは市						
宮若市						
嘉麻市						
朝倉市						
みやま市				14,658	23,023	37,681
糸島市						
那珂川市						
市 計				14,658	23,023	37,681
宇美町						
篠栗町						
志免町						
須恵町						
新宮町						
久山町						
粕屋町						
芦屋町						
水巻町						
岡垣町						
遠賀町						
小竹町						
鞍手町						
桂川町						
筑前町						
東峰村						
大刀洗町						
大木町				1,867	9,017	10,884
広川町						



	農 地 還 元			そ の 他		
	し 尿	浄化槽汚泥	計	し 尿	浄化槽汚泥	計
香春町						
添田町	4	5	9			
糸田町				64	58	122
川崎町						
大任町						
赤村						
福智町						
苅田町						
みやこ町						
吉富町						
上毛町						
築上町						
町村 計	4	5	9	1,931	9,075	11,006
県 計	4	5	9	16,589	32,098	48,687

## 3-3 し尿処理の内訳

(単位:kl/年)

	合 計			し尿処理先
	し尿	浄化槽汚泥	計	
北九州市	12,022	20,156	32,178	
福岡市	8,195	7,292	15,487	
大牟田市	51,081	24,822	75,903	
久留米市	16,100	37,016	53,116	両筑衛生施設組合、うきは久留米環境施設組合
直方市	36,042	13,509	49,551	
飯塚市	60,123	43,354	103,477	ふくおか県央環境広域施設組合
田川市	15,214	32,290	47,504	田川地区広域環境衛生施設組合
柳川市	15,539	34,014	49,553	大川柳川衛生組合
八女市	15,629	29,517	45,146	八女中部衛生施設事務組合
筑後市	8,569	19,702	28,271	
大川市	10,537	16,450	26,987	大川柳川衛生組合
行橋市	32,722	17,848	50,570	
豊前市	10,509	5,560	16,069	
中間市	7,062	2,878	9,940	遠賀・中間地域広域行政事務組合
小郡市	2,256	4,244	6,500	両筑衛生施設組合
筑紫野市	1,168	6,537	7,705	〃
春日市	278	413	691	春日大野城衛生施設組合
大野城市	430	214	644	〃
宗像市	1,742	1,524	3,266	宗像地区事務組合
太宰府市	439	860	1,299	両筑衛生施設組合
古賀市	4,728	7,267	11,995	
福津市	6,127	1,744	7,871	宗像地区事務組合
うきは市	3,072	3,599	6,671	うきは久留米環境施設組合
宮若市	18,553	13,208	31,761	
嘉麻市	27,299	14,116	41,415	ふくおか県央環境広域施設組合
朝倉市	6,966	15,078	22,044	
みやま市	14,658	23,023	37,681	
糸島市	14,261	16,578	30,839	
那珂川市	1,127	840	1,967	
市 計	402,448	413,653	816,101	
宇美町	2,320	1,624	3,944	宇美町・志免町衛生施設組合
篠栗町	1,495	1,610	3,105	須恵町外二ヶ町清掃施設組合
志免町	880	937	1,817	宇美町・志免町衛生施設組合
須恵町	3,030	2,418	5,448	須恵町外二ヶ町清掃施設組合
新宮町	1,089	2,791	3,880	両筑衛生施設組合
久山町	1,134	1,010	2,144	福岡市
粕屋町	901	608	1,509	須恵町外二ヶ町清掃施設組合
芦屋町	90	54	144	遠賀・中間地域広域行政事務組合
水巻町	3,132	2,554	5,686	〃
岡垣町	2,064	1,300	3,364	〃
遠賀町	1,721	4,233	5,954	〃
小竹町	6,061	3,934	9,995	ふくおか県央環境広域施設組合
鞍手町	9,816	3,924	13,740	
桂川町	9,416	5,504	14,920	ふくおか県央環境広域施設組合
筑前町	1,530	2,855	4,385	両筑衛生施設組合
東峰村	528	1,730	2,258	
大刀洗町	691	1,138	1,829	両筑衛生施設組合
大木町	1,867	9,017	10,884	
広川町	3,611	7,912	11,523	八女中部衛生施設事務組合

	合 計			し尿処理先
	し尿	浄化槽汚泥	計	
香春町	4,368	6,921	11,289	田川地区広域環境衛生施設組合
添田町	4,860	5,264	10,124	〃
糸田町	4,180	3,832	8,012	〃
川崎町	9,144	8,661	17,805	〃
大任町	2,245	3,834	6,079	〃
赤村	1,458	1,701	3,159	〃
福智町	12,004	8,261	20,265	〃
苅田町	8,785	15,152	23,937	
みやこ町	11,010	5,422	16,432	
吉富町	1,887	1,227	3,114	吉富町外1町環境衛生事務組合
上毛町	2,473	3,372	5,845	〃
築上町	7,677	4,326	12,003	
町村 計	121,467	123,126	244,593	
県 計	523,915	536,779	1,060,694	

3-3 し尿処理の内訳 【一部事務組合】

(単位:kl/年)

	し尿処理施設			下水道投入			農地還元		
	し尿	浄化槽汚泥	計	し尿	浄化槽汚泥	計	し尿	浄化槽汚泥	計
吉富町外1町環境衛生事務組合	4,361	5,097	9,458						
大川柳川衛生組合	26,076	50,464	76,540						
うきは久留米環境施設組合	5,924	10,014	15,938						
両筑衛生施設組合	9,555	22,673	32,228						
宗像地区事務組合	7,853	3,228	11,081						
須恵町外二ヶ町清掃施設組合	5,426	4,636	10,062						
遠賀・中間地域広域行政事務組合	14,069	11,019	25,088						
春日大野城衛生施設組合				708	626	1,334			
八女中部衛生施設事務組合	18,263	36,092	54,355						
宇美町・志免町衛生施設組合	5,538	4,938	10,476						
ふくおか県央環境広域施設組合	102,911	66,898	169,809						
田川地区広域環境衛生施設組合	53,269	70,483	123,752				161	212	373
組合計	253,245	285,542	538,787	708	626	1,334	161	212	373

	そ の 他			合 計		
	し 尿	浄化槽汚泥	計	し 尿	浄化槽汚泥	計
吉富町外1町環境 衛生事務組合				4,361	5,097	9,458
大川柳川衛生組合				26,076	50,464	76,540
うきは久留米 環境施設組合				5,924	10,014	15,938
両筑衛生施設組合				9,555	22,673	32,228
宗像地区事務組合				7,853	3,228	11,081
須恵町外二ヶ町 清掃施設組合				5,426	4,636	10,062
遠賀・中間地域 広域行政事務組合				14,069	11,019	25,088
春日大野城 衛生施設組合				708	626	1,334
八女中部 衛生施設事務組合				18,263	36,092	54,355
宇美町・志免町 衛生施設組合				5,538	4,938	10,476
ふくおか県央 環境広域施設組合				102,911	66,898	169,809
田川地区広域環境 衛生施設組合				53,430	70,695	124,125
組 合 計				254,114	286,380	540,494

第4表 ごみ関係  
4-1 ごみ収集の概要(生活系)

	分別数	混合ごみ		可燃ごみ		不燃ごみ		資源ごみ										その他のごみ		粗大ごみ			
		回/週	収集方式	回/週	収集方式	回/月	収集方式	紙		金属類		ガラス類		ペットボトル		プラスチック		布類		回/月	収集方式	回/月	収集方式
								回/月	収集方式	回/月	収集方式	回/月	収集方式	回/月	収集方式	回/月	収集方式	回/月	収集方式				
北九州市	12	2回	ST					不定期	その他	4回	ST	4回	ST	4回	ST	4回	ST					1回	各戸
福岡市	4			2回	各戸	1回	各戸					1回	各戸	1回	各戸							不定期	各戸
大牟田市	17			2回	併用	2回	併用	2回	ST	2回	ST	2回	ST	2回	ST	2回	ST	2回	ST	2回	併用	不定期	各戸
久留米市	18			2回	ST	2回	ST	2回	ST	2回	ST	2回	ST	2回	ST	2回	ST	2回	ST	7回以上	ST	1回	各戸
直方市	20			2回	ST	1回	ST	7回以上	その他	7回以上	その他	7回以上	その他	7回以上	その他	7回以上	その他	7回以上	その他			4回	併用
飯塚市	14			2回	併用	1回	併用	1回	ST	2回	併用	2回	併用	1回	ST	1回	ST	1回	ST	1回	その他	不定期	その他
田川市	7			2回	ST	1回	ST						2回	ST	2回	ST						不定期	各戸
柳川市	22			2回	各戸	2回	ST	1回	各戸	1回	ST	1回	ST	3回	各戸	3回	各戸	1回	ST				
八女市	23			2回	ST	1回	ST	1回	併用	1回	ST	1回	ST	1回	ST	1回	各戸	1回	併用			1回	各戸
筑後市	22			2回	ST	1回	ST	2回	ST	2回	ST	2回	ST	2回	ST	2回	ST					2回	各戸
大川市	16			2回	併用	2回	ST	2回	ST	2回	ST	2回	ST	2回	ST	2回	ST	2回	ST			不定期	各戸
行橋市	15			2回	併用	2回	ST	4回	併用	2回	ST	2回	ST	4回	併用	4回	併用	4回	併用			1回	ST
豊前市	13			2回	ST	1回	ST	7回以上	その他	1回	ST	1回	ST	4回	ST	7回以上	その他	1回	ST				
中間市	8			2回	ST	1回	ST	不定期	その他	2回	ST	2回	ST	不定期	その他	2回	ST	不定期	その他			1回	各戸
小都市	15			2回	各戸	1回	各戸	1回	各戸	1回	ST	1回	各戸	1回	各戸	1回	ST	1回	各戸	1回	ST	1回	各戸
筑紫野市	15			2回	各戸	2回	ST	不定期	ST	2回	ST	2回	ST	2回	ST	不定期	ST					不定期	各戸
春日市	7			2回	各戸	1回	各戸			1回	各戸	1回	各戸	1回	各戸	1回	各戸			不定期	その他	1回	各戸
大野城市	7			2回	各戸	1回	ST			2回	ST	2回	ST	2回	ST	2回	ST			4回	その他	1回	各戸
宗像市	20			2回	ST	1回	ST	7回以上	その他	1回	ST	1回	ST	1回	ST	7回以上	その他	7回以上	その他	1回	ST	不定期	各戸
太宰府市	10			2回	各戸	1回	ST			2回	ST	2回	ST	1回	ST	1回	ST			不定期	ST	1回	各戸
古賀市	14			2回	各戸	1回	ST	1回	ST	1回	ST	1回	ST	1回	ST	1回	ST					不定期	各戸
福津市	15			2回	各戸	1回	ST	1回	ST	1回	ST	1回	ST	1回	ST	1回	ST			1回	ST	1回	ST
うきは市	25			2回	ST			不定期	併用	1回	ST	1回	ST	1回	ST	1回	ST	1回	ST			1回未満	併用
宮若市	4			2回	各戸	1回	各戸			1回	各戸	1回	各戸	1回	各戸							1回	各戸
嘉麻市	6			2回	併用	1回	併用			1回	併用	1回	併用	1回	併用							1回	併用
朝倉市	17			2回	併用			1回	ST	1回	ST	1回	ST	1回	ST	1回	ST			1回	ST	不定期	各戸
みやま市	22			1回	その他	1回	ST	1回	併用	1回	ST	1回	ST	2回	併用	7回以上	各戸	1回	併用			7回以上	各戸
糸島市	4			2回	ST	2回	ST	4回	その他	2回	ST	2回	ST	2回	ST	4回	その他					1回	各戸
那珂川市	12			2回	各戸	1回	各戸	7回以上	ST	2回	各戸	2回	各戸	2回	各戸	7回以上	ST					1回	各戸
市計		1		28		26		22		27		28		29		26		14		10		27	
宇美町	15			2回	各戸	1回	各戸	4回	各戸	1回	各戸	1回	各戸	1回	各戸	2回	各戸	4回	各戸	1回	ST	不定期	各戸
篠栗町	4			2回	各戸	2回	各戸			2回	各戸	2回	各戸	2回	各戸	2回	各戸					不定期	各戸
志免町	8			2回	各戸	1回	ST			3回	ST	3回	ST	2回	ST	2回	ST			1回	ST	不定期	各戸
須恵町	5			2回	併用	2回	併用			2回	併用	2回	併用	2回	併用							1回	各戸
新宮町	15			2回	各戸	1回	ST	1回	ST	1回	ST	1回	ST	1回	ST	1回	ST					1回	各戸
久山町	8			2回	ST	2回	各戸			1回	ST	1回	ST	1回	ST							2回	各戸
粕屋町	5			2回	各戸	2回	ST			2回	ST	2回	ST	2回	ST							不定期	各戸
芦屋町	8			2回	ST	1回	ST	不定期	その他	2回	ST	2回	ST	不定期	その他	2回	ST	不定期	その他			1回	各戸
水巻町	8			2回	ST	1回	ST	不定期	その他	2回	ST	2回	ST	不定期	その他	2回	ST	不定期	その他			1回	各戸
岡垣町	8			2回	ST	1回	ST	不定期	その他	2回	ST	2回	ST	不定期	その他	2回	ST	不定期	その他			1回	各戸
遠賀町	8			2回	ST	1回	ST	不定期	その他	2回	ST	2回	ST	不定期	その他	2回	ST	不定期	その他			1回	各戸
小竹町	4					1回	各戸	7回以上	各戸	1回	各戸	1回	各戸	1回	各戸	7回以上	各戸	7回以上	各戸			1回	各戸
鞍手町	5			2回	各戸	1回	各戸	2回	その他	1回	各戸	1回	各戸	3回	その他	2回	その他	2回	その他			1回	各戸
桂川町	6			2回	各戸	1回	各戸	1回	ST					1回	ST	1回	ST	1回	ST			1回	各戸
筑前町	18			2回	併用	1回	ST	1回	ST	1回	ST	1回	ST	1回	ST	1回	ST	1回	併用			不定期	併用
東峰村	15	1回未満	ST	2回	ST	1回	ST	1回	ST	1回	ST	1回	ST	1回	ST	1回	ST					1回未満	ST
大刀洗町	12			2回	各戸	1回	ST	4回	各戸	1回	ST	1回	ST	1回	ST	1回	ST	4回	各戸			4回	ST
大木町	29			1回	ST	1回	ST	1回	ST	1回	ST	1回	ST	1回	ST	7回以上	ST	1回	ST	1回未満	ST	7回以上	ST
広川町	19			2回	ST	2回	ST	2回	ST	2回	ST	2回	ST	2回	ST	2回	ST					1回	各戸

	分 別 数	混合ごみ		可燃ごみ		不燃ごみ		資 源 ご み								その 他 の ご み		粗大ごみ							
		回/週	収集 方式	回/週	収集 方式	回/月	収集 方式	回/月	収集 方式	紙		金属類		ガラス類		ペットボトル		プラスチック		布類		回/月	収集 方式	回/月	収集 方式
										回/月	収集 方式	回/月	収集 方式	回/月	収集 方式	回/月	収集 方式	回/月	収集 方式	回/月	収集 方式				
香春町	11			2回	併用	1回	併用	1回	併用	1回	併用	1回	併用	1回	併用	1回	併用			1回	併用			1回未滿	併用
添田町	15			2回	各戸	4回	各戸	4回	各戸							4回	各戸	4回	各戸	1回	その他			4回	各戸
糸田町	8			2回	各戸	1回	各戸	1回	各戸	1回	各戸	1回	各戸	1回	各戸					1回	各戸			不定期	各戸
川崎町	6			2回	ST	1回	ST									1回	ST	3回	ST					4回	各戸
大任町	6			2回	ST	2回	ST			2回	ST	1回	ST	1回	ST									1回	ST
赤村	10			2回	併用	4回	併用	1回	併用	4回	併用	1回	併用	1回	併用					1回	併用			3回	ST
福智町	7			2回	各戸	1回	各戸	1回	各戸							1回	各戸			1回	各戸			1回未滿	各戸
菟田町	8			2回	併用	1回	併用			4回	併用	4回	併用	4回	併用									3回	併用
みやこ町	23			2回	ST			1回	ST	1回	ST	1回	ST	1回	ST	1回	ST	1回	ST	1回	ST			1回	ST
吉富町	13			2回	ST	1回	ST	1回	ST	2回	ST	1回	ST	2回	ST	2回	ST	2回	ST	1回	ST			1回	ST
上毛町	19			2回	ST	1回	ST	1回	ST	1回	ST	1回	ST	1回	ST	2回	ST	2回	ST	1回	ST			1回	ST
築上町	6			2回	併用	4回	併用	4回	併用	4回	併用	4回	併用							4回	併用	不定期	併用	1回未滿	併用
町村計		3		32		32		26		29		29		32		23		23		23		5		33	
県計		4		60		58		48		56		57		61		49		37		37		15		60	

※各戸・・・各戸収集方式 ST・・・ステーション方式 併用・・・各戸とSTの併用 他・・・その他の方式

4-1 ごみ収集の概要(事業系)

	混合ごみ		可燃ごみ		不燃ごみ		資源ごみ										その他のごみ		粗大ごみ					
	回/週	収集方式	回/週	収集方式	回/月	収集方式	紙		金属類		ガラス類		ペットボトル		プラスチック		布類		回/月	収集方式	回/月	収集方式		
							回/月	収集方式	回/月	収集方式	回/月	収集方式	回/月	収集方式	回/月	収集方式	回/月	収集方式					回/月	収集方式
北九州市	不定期	その他					不定期	その他														不定期	その他	
福岡市			6回	各戸	不定期	各戸	不定期	各戸														不定期	各戸	
大牟田市			不定期	各戸	不定期	各戸	不定期	各戸	不定期	各戸	不定期	各戸	不定期	各戸	不定期	各戸	不定期	各戸	不定期	各戸				
久留米市			不定期	各戸					不定期	各戸	不定期	各戸	不定期	各戸										
直方市			不定期	その他																				
飯塚市			2回	併用	1回	併用	不定期	併用	2回	併用	2回	併用	不定期	併用	不定期	併用	不定期	併用	不定期	併用	不定期	併用	不定期	併用
田川市			不定期	その他																				
柳川市			不定期	各戸																				
八女市			不定期	各戸																				
筑後市			不定期	各戸																				
大川市			不定期	各戸																				
行橋市			不定期	各戸	不定期	各戸																不定期	各戸	
豊前市			不定期	各戸	不定期	各戸	不定期	各戸	不定期	各戸	不定期	各戸	不定期	各戸	不定期	各戸	不定期	各戸						
中間市			不定期	各戸	不定期	各戸			不定期	各戸	不定期	各戸										不定期	各戸	
小郡市			不定期	各戸	不定期	各戸					不定期	各戸										不定期	各戸	
筑紫野市			不定期	各戸	不定期	各戸			不定期	各戸	不定期	各戸	不定期	各戸								不定期	各戸	
春日市			不定期	各戸	不定期	各戸			不定期	各戸	不定期	各戸	不定期	各戸	不定期	各戸			不定期	各戸	不定期	各戸	不定期	各戸
大野城市			不定期	各戸	不定期	各戸			不定期	各戸	不定期	各戸	不定期	各戸	不定期	各戸			不定期	各戸	不定期	各戸	不定期	各戸
宗像市			不定期	各戸	不定期	各戸								7回以上	その他									
太宰府市			不定期	各戸	不定期	各戸			不定期	各戸	不定期	各戸	不定期	各戸	不定期	各戸						不定期	各戸	
古賀市			不定期	各戸	不定期	各戸																		
福津市			不定期	各戸																				
うきは市			不定期	各戸			不定期	併用	不定期	各戸	不定期	各戸	不定期	各戸	不定期	各戸	不定期	各戸				不定期	各戸	
宮若市			2回	各戸	1回	各戸			1回	各戸	1回	各戸	1回	各戸								1回	各戸	
嘉麻市			2回	各戸	1回	各戸			1回	各戸	1回	各戸	1回	各戸								1回	各戸	
朝倉市			不定期	各戸																				
みやま市			不定期	その他																				
糸島市			2回	各戸	2回	各戸			2回	各戸	2回	各戸	2回	各戸										
那珂川市			6回	各戸	4回	各戸	4回	各戸	4回	各戸	4回	各戸	4回	各戸								不定期	各戸	
市計	1		28		17		7		14		15		13		8		4		4			14		
宇美町			2回	各戸	1回	各戸	4回	各戸	1回	各戸	1回	各戸	1回	各戸	2回	各戸	4回	各戸				不定期	各戸	
篠栗町			2回	各戸	2回	各戸			2回	各戸	2回	各戸	2回	各戸	2回	各戸						不定期	各戸	
志免町			2回	各戸	1回	各戸			3回	各戸	3回	各戸	2回	各戸	2回	各戸						不定期	各戸	
須恵町			2回	各戸	2回	各戸			2回	各戸	2回	各戸	2回	各戸								2回	各戸	
新宮町			6回	各戸	不定期	各戸			不定期	各戸	不定期	各戸	不定期	各戸								不定期	各戸	
久山町			不定期	各戸	不定期	各戸																		
粕屋町			不定期	各戸	不定期	各戸			不定期	各戸	不定期	各戸	不定期	各戸								不定期	各戸	
芦屋町			不定期	各戸	不定期	各戸			不定期	各戸	不定期	各戸										不定期	各戸	
水巻町			不定期	各戸	不定期	各戸			不定期	各戸	不定期	各戸										不定期	各戸	
岡垣町			不定期	各戸	不定期	各戸			不定期	各戸	不定期	各戸										不定期	各戸	
遠賀町			不定期	各戸	不定期	各戸			不定期	各戸	不定期	各戸										不定期	各戸	
小竹町					1回	各戸	7回以上	各戸	1回	各戸	1回	各戸	1回	各戸	7回以上	各戸	7回以上	各戸				1回	各戸	
鞍手町			2回	各戸	1回	各戸			1回	各戸	1回	各戸	1回	各戸								1回	各戸	
桂川町			2回	各戸	1回	各戸																		
筑前町			2回	各戸	1回	併用	1回	併用								1回	各戸					不定期	併用	
東峰村	1回未満	ST	2回	ST	1回	ST	1回	ST	1回	ST	1回	ST	1回	ST	1回	ST	1回	ST				1回未満	ST	
大刀洗町			2回	各戸			7回以上	各戸					不定期	各戸	不定期	各戸	4回	各戸				不定期	各戸	
大木町																								
広川町			不定期	各戸																				



	混合ごみ		可燃ごみ		不燃ごみ		資源ごみ										その他のごみ		粗大ごみ			
	回/週	収集方式	回/週	収集方式	回/月	収集方式	紙		金属類		ガラス類		ペットボトル		プラスチック		布類		回/月	収集方式	回/月	収集方式
							回/月	収集方式	回/月	収集方式	回/月	収集方式	回/月	収集方式	回/月	収集方式	回/月	収集方式				
香春町			2回	各戸	1回	各戸	1回	各戸	1回	各戸	1回	各戸	1回	各戸			1回	各戸			1回未満	各戸
添田町																						
糸田町			2回	各戸	1回	各戸	1回	各戸	1回	各戸	1回	各戸	1回	各戸			1回	各戸			不定期	各戸
川崎町			2回	ST	1回	ST							1回	ST	3回	ST					2回	各戸
大任町																						
赤村																						
福智町			2回	各戸	1回	各戸	1回	各戸					1回	各戸			1回	各戸			1回未満	各戸
苅田町			不定期	各戸	不定期	各戸			不定期	各戸	不定期	各戸	不定期	各戸							不定期	各戸
みやこ町																						
吉富町			不定期	各戸	不定期	各戸	不定期	各戸	不定期	各戸	不定期	各戸	不定期	各戸	不定期	各戸	不定期	各戸			不定期	各戸
上毛町			不定期	各戸	不定期	各戸	不定期	各戸	不定期	各戸	不定期	各戸	不定期	各戸	不定期	各戸	不定期	各戸			不定期	各戸
築上町			2回	各戸	1回	各戸	1回	各戸	4回	各戸	4回	各戸										
町村計	1		25		24		11		19		19		17		9		10		0		22	
県計	2		53		41		18		33		34		30		17		14		4		36	

※各戸・・・各戸収集方式 ST・・・ステーション方式 併用・・・各戸とSTの併用 他・・・その他の方式

4-2 手数料(1)

	可燃ごみ (混合ごみを含む)																			
	生活系					生活系(直接搬入ごみ)					事業系					事業系(直接搬入ごみ)				
	有料			無料	収集無し	有料			無料	収集無し	有料			無料	収集無し	有料			無料	収集無し
	従量制	無料一定額	その他併用			従量制	無料一定額	その他併用			従量制	無料一定額	その他併用			従量制	無料一定額	その他併用		
北九州市	○				○	○				○	○					○				○
福岡市	○					○					○					○				
大牟田市	○					○					○					○				
久留米市	○					○					○					○				
直方市	○					○					○					○				
飯塚市	○					○					○					○				
田川市	○					○					○					○				
柳川市	○					○					○					○				
八女市	○					○					○					○				
筑後市	○					○					○					○				
大川市	○					○					○					○				
行橋市	○					○					○					○				
豊前市				○				○					○					○		
中間市	○					○					○					○				
小郡市	○					○					○					○				
筑紫野市	○					○					○					○				
春日市	○					○					○					○				
大野城市	○					○					○					○				
宗像市	○					○					○					○				
太宰府市	○							○			○							○		
古賀市	○					○					○					○				
福津市	○					○					○					○				
うきは市	○					○					○					○				
宮若市	○					○					○									○
嘉麻市	○					○					○					○				
朝倉市	○					○					○					○				
みやま市				○		○					○					○				
糸島市	○					○					○					○				
那珂川市	○					○					○					○				
市計	27	0	0	2	1	27	0	2	0	1	28	0	1	0	0	26	0	2	0	2
宇美町	○								○		○									○
篠栗町	○					○					○					○				
志免町	○					○					○					○				
須恵町	○					○					○					○				
新宮町	○					○					○					○				
久山町	○								○		○									○
粕屋町	○					○					○					○				
芦屋町	○					○					○					○				
水巻町	○					○					○					○				
岡垣町	○					○					○					○				
遠賀町	○					○					○					○				
小竹町				○					○					○						○
鞍手町	○					○					○									○
桂川町	○					○					○					○				
筑前町	○					○					○					○				
東峰村	○			○		○					○		○			○				
大刀洗町	○					○					○					○				
大木町	○					○					○			○		○				
広川町	○					○					○					○				

	可燃ごみ (混合ごみを含む)																			
	生活系					生活系(直接搬入ごみ)					事業系					事業系(直接搬入ごみ)				
	有料			無料	収集無し	有料			無料	収集無し	有料			無料	収集無し	有料			無料	収集無し
	従量制	無一定額	併用・その他			従量制	無一定額	併用・その他			従量制	無一定額	併用・その他			従量制	無一定額	併用・その他		
香春町	○					○					○					○				
添田町	○					○								○		○				
糸田町	○					○					○					○				
川崎町	○					○					○					○				
大任町			○					○						○				○		
赤村	○					○								○		○				
福智町	○					○					○					○				
荏田町				○		○					○					○				
みやこ町	○					●								○		○				
吉富町				○		○					○					○				
上毛町	○					○					○					○				
築上町	○					○					○					○				
町村計	27	0	1	3	1	27	0	1	0	3	25	0	0	1	6	26	0	1	0	4
県計	54	0	1	5	2	54	0	3	0	4	53	0	1	1	6	52	0	3	0	6

※ 従量制・・・排出量単純比例型及び排出量多段階比例型、一定額無料制・・・一定量無料型及び負担補助組合せ型、併用・その他・・・定額制従量制併用型及びその他、●・・・一部有料

排出量単純比例型: 排出量に応じて排出者が手数料を負担する方式。単体量当たりの料金水準は、排出量にかかわらず一定である

排出量多段階比例型: 排出量に応じて排出者が手数料を負担する方式

かつ、排出量が一定量を超えた段階で単位ごみ量当たりの料金水準が引き上げられる

一定量無料型: 排出量が一定量となるまでは手数料が無料であり、

排出量が一定量を超えると排出者が排出量に応じて手数料を負担する方式

負担補助組み合わせ型: 排出量が一定量となるまでは手数料が無料であり、排出量が一定量を超えると排出者が排出量に応じて手数料を

負担する一方で、排出量が一定量以下であった場合には市町村が排出抑制の量に応じて排出者に還元する方式

定額制従量制併用型: 一定の排出量までは、手数料が排出量にかかわらず定額であり、

排出量が一定の排出量を超えると排出量に応じて一定の手数料を負担する方式

4-2 手数料(2)

	不 燃 ご み																			
	生活系					生活系(直接搬入ごみ)					事業系					事業系(直接搬入ごみ)				
	有料			無料	収集無し	有料			無料	収集無し	有料			無料	収集無し	有料			無料	収集無し
	従量制	無一定額	併用・その他			従量制	無一定額	併用・その他			従量制	無一定額	併用・その他			従量制	無一定額	併用・その他		
北九州市					○					○					○					○
福岡市	○					○					○					○				
大牟田市	○					○					○					○				
久留米市	○					○									○					○
直方市	○					○									○					○
飯塚市	○					○					○				○					
田川市	○					○									○	○				
柳川市				○		○									○					○
八女市				○					○						○	○				
筑後市	○					○									○	○				
大川市				○		○									○					○
行橋市	○					○					○					○				
豊前市				○				○					○						○	
中間市	○					○					○				○					
小郡市	○					○					○				○					
筑紫野市	○					○					○				○					
春日市	○					○					○				○					
大野城市	○					○					○				○					
宗像市				○		○					○				○					
太宰府市	○							○			○							○		
古賀市				○		○					○				○					
福津市				○		○									○	○				
うきは市					○	○									○	○				
宮若市	○					○					○									○
嘉麻市	○					○					○				○					
朝倉市					○	○									○					○
みやま市				○					○						○					○
糸島市	○					○					○				○					
那珂川市	○					○					○				○					
市 計	18	0	0	8	3	24	0	2	2	1	16	0	1	0	12	19	0	2	0	8
宇美町	○					○					○				○					
篠栗町	○					○					○									○
志免町	○					○					○				○					
須恵町	○					○					○				○					
新宮町				○		○								○	○					
久山町	○									○	○									○
粕屋町	○					○					○				○					
芦屋町	○					○					○				○					
水巻町	○					○					○				○					
岡垣町	○					○					○				○					
遠賀町	○					○					○				○					
小竹町	○					○					○				○					
鞍手町	○					○					○									○
桂川町	○					○					○				○					
筑前町				○		○								○	○					
東峰村				○		○								○	○					
大刀洗町	○					○									○					○
大木町				○		○									○	○				
広川町				○		○									○	○				

	不 燃 ご み																				
	生活系					生活系(直接搬入ごみ)					事業系					事業系(直接搬入ごみ)					
	有料			無料	収集無し	有料				無料	収集無し	有料			無料	収集無し	有料			無料	収集無し
	従量制	無一定額	併用・その他			従量制	無一定額	併用・その他	無料			従量制	無一定額	併用・その他			無料	従量制	無一定額		
香春町	○					○						○					○				
添田町	○					○											○				
糸田町	○					○						○					○				
川崎町	○					○						○					○				
大任町			○					○									○		○		
赤村	○					○											○		○		
福智町	○					○						○					○				
苅田町				○		○						○					○				
みやこ町					○					○							○				○
吉富町				○		○						○					○				
上毛町				○		○						○					○				
築上町	○					○						○					○				
町村計	21	0	1	8	1	28	0	1	0	2	21	0	0	3	7	25	0	1	0	0	5
県計	39	0	1	16	4	52	0	3	2	3	37	0	1	3	19	44	0	3	0	0	13

※ 従量制・・・排出量単純比例型及び排出量多段階比例型、一定額無料制・・・一定額無料型及び負担補助組合せ型、併用・その他・・・定額制従量制併用型及びその他、●・・・一部有料

4-2 手数料(3)

	資 源 ご み (紙)																			
	生活系					生活系(直接搬入ごみ)					事業系					事業系(直接搬入ごみ)				
	有料			無料	収集無し	有料			無料	収集無し	有料			無料	収集無し	有料			無料	収集無し
	従量制	無一定額	併用・その他			従量制	無一定額	併用・その他			従量制	無一定額	併用・その他			従量制	無一定額	併用・その他		
北九州市				○						○										○
福岡市					○					○	○									○
大牟田市				○					○				○						○	
久留米市				○						○					○					○
直方市				○					○					○						○
飯塚市				○					○				○						○	
田川市					○					○				○						○
柳川市				○					○					○						○
八女市				○					○					○						○
筑後市				○					○					○						○
大川市				○					○					○	○					
行橋市	○									○				○						○
豊前市				○				○						○					○	
中間市				○						○				○						○
小郡市				○						○				○						○
筑紫野市				○		○								○	○					
春日市					○					○				○						○
大野城市					○					○				○						○
宗像市				○					○					○						○
太宰府市					○				○					○					○	
古賀市				○		○								○	○					
福津市				○		○								○	○					
うきは市				○		○					○				○					
宮若市					○					○				○						○
嘉麻市					○					○				○						○
朝倉市				○		○								○						○
みやま市				○					○					○						○
糸島市				○		○								○	○					
那珂川市				○		○							○		○					
市 計	1	0	0	21	7	7	0	1	10	11	2	0	2	3	22	7	0	1	6	15
宇美町				○					○					○						○
篠栗町					○					○				○						○
志免町					○					○				○						○
須恵町					○	○								○						○
新宮町				○		○								○	○					
久山町					○					○				○						○
粕屋町					○					○				○						○
芦屋町				○						○				○						○
水巻町				○						○				○						○
岡垣町				○						○				○						○
遠賀町				○						○				○						○
小竹町	○					○					○				○					
鞍手町				○					○					○						○
桂川町				○					○					○						○
筑前町				○		○								○	○					
東峰村				○		○								○	○					
大刀洗町				○		○								○	○					
大木町				○					○					○					○	
広川町				○					○					○						○

	資源ごみ(紙)																				
	生活系					生活系(直接搬入ごみ)					事業系					事業系(直接搬入ごみ)					
	有料			無料	収集無し	有料			無料	収集無し	有料			無料	収集無し	有料			無料	収集無し	
	従量制	無一定額	併用・その他			従量制	無一定額	併用・その他			従量制	無一定額	併用・その他			従量制	無一定額	併用・その他			
香春町	○					○					○					○					
添田町	○									○						○					○
糸田町	○					○					○					○					
川崎町					○					○					○						○
大任町					○					○					○						○
赤村	○									○					○						○
福智町	○					○					○					○					
苅田町					○					○					○						○
みやこ町				○					○						○						○
吉富町				○		○					○				○						
上毛町				○		○					○				○						
築上町				○					○					○							○
町村計	6	0	0	17	8	11	0	0	7	13	6	0	0	5	20	10	0	0	4	17	
県計	7	0	0	38	15	18	0	1	17	24	8	0	2	8	42	17	0	1	10	32	

※ 従量制・・・排出量単純比例型及び排出量多段階比例型、一定額無料制・・・一定量無料型及び負担補助組合せ型、併用・その他・・・定額制従量制併用型及びその他、●・・・一部有料

4-2 手数料(4)

	資源ごみ(金属類)																			
	生活系					生活系(直接搬入ごみ)					事業系					事業系(直接搬入ごみ)				
	有料			無料	収集無し	有料			無料	収集無し	有料			無料	収集無し	有料			無料	収集無し
	従量制	無一定額	併用・その他			従量制	無一定額	併用・その他			従量制	無一定額	併用・その他			従量制	無一定額	併用・その他		
北九州市	○									○					○					○
福岡市					○					○					○					○
大牟田市				○					○					○					○	
久留米市				○					○		○				○					
直方市				○					○					○						○
飯塚市	○					○					○				○					
田川市					○					○					○					○
柳川市				○					○						○					○
八女市				○					○						○				○	
筑後市				○					○						○				○	
大川市				○					○						○					○
行橋市	○					○									○					○
豊前市				○				○					○					○		
中間市	○								○	○										○
小郡市				○					○						○					○
筑紫野市	○					○					○				○					
春日市	○					○					○				○					
大野城市	○					○					○				○					
宗像市				○					○						○					○
太宰府市	○							○			○						○			
古賀市				○		○									○	○				
福津市				○		○									○					○
うきは市				○		○					○				○					
宮若市	○					○					○									○
嘉麻市	○					○					○				○					
朝倉市				○		○									○					○
みやま市				○					○						○					○
糸島市	○					○					○				○					
那珂川市	○					○					○				○					
市計	12	0	0	15	2	13	0	2	9	5	12	0	1	1	15	10	0	2	3	14
宇美町	○					○					○				○					
篠栗町	○					○					○									○
志免町	○					○					○				○					
須恵町	○					○					○				○					
新宮町				○		○								○	○					
久山町	○								○						○					○
粕屋町	○					○					○				○					
芦屋町	○								○	○										○
水巻町	○								○	○										○
岡垣町	○								○	○										○
遠賀町	○								○	○										○
小竹町	○					○					○				○					
鞍手町	○					○					○									○
桂川町					○				○						○					○
筑前町				○		○									○					○
東峰村				○		○								○	○					
大刀洗町	○					○									○					○
大木町				○					○						○	○				
広川町				○					○						○				○	



	資源ごみ(金属類)																			
	生活系					生活系(直接搬入ごみ)					事業系					事業系(直接搬入ごみ)				
	有料			無料	収集無し	有料			無料	収集無し	有料			無料	収集無し	有料			無料	収集無し
	従量制	無一定額	併用・その他			従量制	無一定額	併用・その他			従量制	無一定額	併用・その他			従量制	無一定額	併用・その他		
香春町	○					○					○					○				
添田町					○					○						○				
糸田町	○					○					○					○				
川崎町					○					○						○				
大任町			○					○								○		○		
赤村	○									○						○				
福智町					○					○						○				
苅田町				○		○					○					○				
みやこ町				○					○							○				
吉富町				○		○					○					○				
上毛町				○		○					○					○				
築上町	○					○					○					○				
町村計	17	0	1	9	4	17	0	1	3	10	17	0	0	2	12	14	0	1	1	15
県計	29	0	1	24	6	30	0	3	12	15	29	0	1	3	27	24	0	3	4	29

※ 従量制・・・排出量単純比例型及び排出量多段階比例型、一定額無料制・・・一定量無料型及び負担補助組合せ型、併用・その他・・・定額制従量制併用型及びその他、●・・・一部有料

4-2 手数料(5)

	資源ごみ (ガラス類)																			
	生活系					生活系(直接搬入ごみ)					事業系					事業系(直接搬入ごみ)				
	有料			無料	収集無し	有料			無料	収集無し	有料			無料	収集無し	有料			無料	収集無し
	従量制	無料一定額	併用・その他			従量制	無料一定額	併用・その他			従量制	無料一定額	併用・その他			従量制	無料一定額	併用・その他		
北九州市	○									○					○					○
福岡市	○									○					○					○
大牟田市				○					○					○					○	
久留米市				○					○		○					○				
直方市				○					○						○					○
飯塚市	○					○					○					○				
田川市					○					○					○					○
柳川市				○					○						○					○
八女市				○					○						○				○	
筑後市				○					○						○				○	
大川市				○					○						○				○	
行橋市	○					○									○					○
豊前市				○				○					○					○		
中間市	○								○	○										○
小郡市	○					○				○						○				
筑紫野市	○					○				○						○				
春日市	○					○				○						○				
大野城市	○					○				○						○				
宗像市				○					○						○					○
太宰府市	○							○		○								○		
古賀市				○		○									○	○				
福津市				○		○									○					○
うきは市				○		○				○						○				
宮若市	○					○				○										○
嘉麻市	○					○				○						○				
朝倉市				○		○									○					○
みやま市				○					○						○					○
糸島市	○					○				○						○				
那珂川市	○					○				○						○				
市計	14	0	0	14	1	14	0	2	9	4	13	0	1	1	14	11	0	2	3	13
宇美町	○					○					○					○				
篠栗町	○					○					○									○
志免町	○					○					○					○				
須恵町	○					○					○					○				
新宮町				○		○								○		○				
久山町			●						○						○					○
粕屋町	○					○				○						○				
芦屋町	○								○	○										○
水巻町	○								○	○										○
岡垣町	○								○	○										○
遠賀町	○								○	○										○
小竹町	○					○				○						○				
鞍手町	○					○				○										○
桂川町					○					○						○				○
筑前町				○		○									○					○
東峰村				○		○							○		○					
大刀洗町	○					○									○					○
大木町				○					○						○	○				
広川町				○					○						○				○	

	資源ごみ(ガラス類)																			
	生活系					生活系(直接搬入ごみ)					事業系					事業系(直接搬入ごみ)				
	有料			無料	収集無し	有料			無料	収集無し	有料			無料	収集無し	有料			無料	収集無し
	従量制	無一定額	併用・その他			従量制	無一定額	併用・その他			従量制	無一定額	併用・その他			従量制	無一定額	併用・その他		
香春町	○					○					○					○				
添田町					○					○					○					○
糸田町	○					○					○					○				
川崎町					○					○					○					○
大任町			○					○						○			○			
赤村	○									○					○					○
福智町					○					○					○					○
苅田町				○		○					○					○				
みやこ町				○					○						○					○
吉富町				○		○					○					○				
上毛町	○					○					○					○				
築上町	○					○					○					○				
町村計	17	0	2	8	4	17	0	1	3	10	17	0	0	2	12	14	0	1	1	15
県計	31	0	2	22	5	31	0	3	12	14	30	0	1	3	26	25	0	3	4	28

※ 従量制・・・排出量単純比例型及び排出量多段階比例型、一定額無料制・・・一定額無料型及び負担補助組合せ型、併用・その他・・・定額制従量制併用型及びその他、●・・・一部有料

4-2 手数料(6)

	資源ごみ (ペットボトル)																			
	生活系					生活系(直接搬入ごみ)					事業系					事業系(直接搬入ごみ)				
	有料			無料	収集無し	有料			無料	収集無し	有料			無料	収集無し	有料			無料	収集無し
	従量制	無料一定額	併用・その他			従量制	無料一定額	併用・その他			従量制	無料一定額	併用・その他			従量制	無料一定額	併用・その他		
北九州市	○									○					○					○
福岡市	○									○					○					○
大牟田市				○						○				○						○
久留米市				○						○				○						○
直方市				○						○				○						○
飯塚市				○						○				○						○
田川市	○									○					○					○
柳川市	○									○					○					○
八女市				○						○					○					○
筑後市				○						○					○					○
大川市				○						○				○						○
行橋市	○									○					○					○
豊前市				○				○						○					○	
中間市				○						○					○					○
小郡市				○						○					○					○
筑紫野市	○					○					○					○				
春日市	○					○					○					○				
大野城市	○					○					○					○				
宗像市				○						○					○					○
太宰府市	○									○	○									○
古賀市				○		○									○	○				
福津市				○		○									○	○				
うきは市				○		○					○					○				
宮若市	○					○					○									○
嘉麻市	○					○					○					○				
朝倉市				○		○									○					○
みやま市				○						○					○					○
糸島市	○					○					○					○				
那珂川市	○					○					○					○				
市計	13	0	0	16	0	11	0	1	10	7	10	0	1	2	16	11	0	1	5	12
宇美町	○					○					○					○				
篠栗町	○					○					○									○
志免町	○					○					○					○				
須恵町	○					○					○					○				
新宮町				○		○								○		○				
久山町				○						○					○					○
粕屋町	○					○					○					○				
芦屋町				○						○					○					○
水巻町				○						○					○					○
岡垣町				○						○					○					○
遠賀町				○						○					○					○
小竹町	○					○					○					○				
鞍手町	○					○					○									○
桂川町				○						○					○					○
筑前町				○		○									○					○
東峰村				○		○								○		○				
大刀洗町	○					○					○					○				
大木町				○						○					○					○
広川町				○						○					○					○

	資 源 ご み (ペットボトル)																			
	生活系					生活系(直接搬入ごみ)					事業系					事業系(直接搬入ごみ)				
	有料			無料	収集無し	有料			無料	収集無し	有料			無料	収集無し	有料			無料	収集無し
	従量制	無一定額	併用・その他			従量制	無一定額	併用・その他			従量制	無一定額	併用・その他			従量制	無一定額	併用・その他		
香春町	○					○					○					○				
添田町	○									○										○
糸田町	○					○					○					○				
川崎町	○									○	○									○
大任町			○					○							○			○		
赤村	○									○					○					○
福智町	○					○					○					○				
苅田町				○		○					○					○				
みやこ町				○					○						○					○
吉富町				○		○					○					○				
上毛町	○					○					○					○				
築上町					○					○					○					○
町村計	15	0	1	14	1	17	0	1	4	9	15	0	0	2	14	14	0	1	1	15
県計	28	0	1	30	1	28	0	2	14	16	25	0	1	4	30	25	0	2	6	27

※ 従量制・・・排出量単純比例型及び排出量多段階比例型、一定額無料制・・・一定額無料型及び負担補助組合せ型、併用・その他・・・定額制従量制併用型及びその他、●・・・一部有料

4-2 手数料(7)

	資 源 ご む み ( プ ラ ス チ ッ ク )																				
	生活系					生活系(直接搬入ごみ)					事業系					事業系(直接搬入ごみ)					
	有料			無料	収集無し	有料			無料	収集無し	有料			無料	収集無し	有料			無料	収集無し	
	従量制	無料一定額	併用・その他			従量制	無料一定額	併用・その他			従量制	無料一定額	併用・その他			従量制	無料一定額	併用・その他			従量制
北九州市	○					○								○						○	
福岡市					○					○											○
大牟田市				○					○					○							○
久留米市				○					○					○							○
直方市				○					○					○							○
飯塚市				○					○					○							○
田川市	○					○								○							○
柳川市	○								○					○							○
八女市				○					○					○							○
筑後市	○								○					○							○
大川市				○		○			○					○	○						
行橋市	○								○					○							○
豊前市				○				○						○					○		
中間市	○			○					○					○							○
小郡市				○					○					○							○
筑紫野市				○		○								○	○						
春日市	○					○				○					○						
大野城市	○					○				○					○						
宗像市				○					○					○							○
太宰府市	○								○	○											○
古賀市				○		○								○	○						
福津市				○		○								○	○						
うきは市				○		○				○					○						
宮若市					○				○					○							○
嘉麻市					○				○					○							○
朝倉市				○		○								○							○
みやま市	●			○		●			○					○							○
糸島市				○		○								○	○						
那珂川市	○			○		○								○	○						
市 計	11	0	0	18	3	13	0	1	10	7	4	0	1	3	21	9	0	1	3	16	
宇美町	○					○					○				○						
篠栗町	○					○					○				○						
志免町	○					○					○				○						
須恵町					○	○									○						○
新宮町				○		○									○	○					
久山町					○					○					○						○
粕屋町					○					○					○						○
芦屋町	○									○					○						○
水巻町	○									○					○						○
岡垣町	○									○					○						○
遠賀町	○									○					○						○
小竹町	○					○					○					○					
鞍手町				○					○						○						○
桂川町				○					○						○						○
筑前町				○		○									○						○
東峰村				○		○								○		○					
大刀洗町	○			○		○					○				○						
大木町	○					○									○						○
広川町				○					○						○						○

	資源ごみ (プラスチック)																			
	生活系					生活系(直接搬入ごみ)					事業系					事業系(直接搬入ごみ)				
	有料			無料	収集無し	有料			無料	収集無し	有料			無料	収集無し	有料			無料	収集無し
	従量制	無一定額	併用・その他			従量制	無一定額	併用・その他			従量制	無一定額	併用・その他			従量制	無一定額	併用・その他		
香春町					○					○					○					○
添田町	○									○					○					○
糸田町					○					○					○					○
川崎町	○									○	○									○
大任町					○					○					○					○
赤村					○					○					○					○
福智町					○					○					○					○
苅田町					○					○					○					○
みやこ町			●	○					○						○					○
吉富町				○		○					○					○				
上毛町				○		○					○					○				
築上町					○					○					○					○
町村計	12	0	1	10	10	12	0	0	4	15	8	0	0	1	22	9	0	0	1	21
県計	23	0	1	28	13	25	0	1	14	22	12	0	1	4	43	18	0	1	4	37

※ 従量制・・・排出量単純比例型及び排出量多段階比例型、一定額無料制・・・一定量無料型及び負担補助組合せ型、併用・その他・・・定額制従量制併用型及びその他、●・・・一部有料

4-2 手数料(8)

	資源ごみ(布類)																			
	生活系					生活系(直接搬入ごみ)					事業系					事業系(直接搬入ごみ)				
	有料			無料	収集無し	有料			無料	収集無し	有料			無料	収集無し	有料			無料	収集無し
	従量制	無料一定額	その他併用			従量制	無料一定額	その他併用			従量制	無料一定額	その他併用			従量制	無料一定額	その他併用		
北九州市					○					○					○					○
福岡市					○					○					○					○
大牟田市				○					○				○						○	
久留米市				○						○					○					○
直方市				○					○						○					○
飯塚市				○					○				○						○	
田川市					○					○					○					○
柳川市				○					○						○					○
八女市				○					○						○				○	
筑後市					○				○						○				○	
大川市				○					○						○	○				
行橋市	○									○					○					○
豊前市				○			○					○					○			
中間市				○						○					○					○
小郡市				○						○					○					○
筑紫野市					○					○					○					○
春日市					○					○					○					○
大野城市					○					○					○					○
宗像市				○					○						○					○
太宰府市					○				○						○				○	
古賀市					○					○					○					○
福津市					○	○									○	○				
うきは市				○		○					○					○				
宮若市					○					○					○					○
嘉麻市					○					○					○					○
朝倉市					○	○									○					○
みやま市				○					○						○					○
糸島市					○	○									○	○				
那珂川市					○	○									○	○				
市計	1	0	0	13	15	5	0	1	10	13	1	0	1	2	25	5	0	1	5	18
宇美町				○					○				○						○	
篠栗町					○					○					○					○
志免町					○					○					○					○
須恵町					○	○									○					○
新宮町					○					○					○					○
久山町					○					○					○					○
粕屋町					○					○					○					○
芦屋町				○						○					○					○
水巻町				○						○					○					○
岡垣町				○						○					○					○
遠賀町				○						○					○					○
小竹町	○					○					○					○				
鞍手町				○						○					○					○
桂川町				○					○						○					○
筑前町				○		○							○		○					
東峰村				○		○							○		○					
大刀洗町				○		○							○		○					
大木町				○					○						○				○	
広川町					○					○					○					○



	資 源 ご み (布 類)																			
	生活系					生活系(直接搬入ごみ)					事業系					事業系(直接搬入ごみ)				
	有料			無料	収集無し	有料			無料	収集無し	有料			無料	収集無し	有料			無料	収集無し
	従量制	無一定額	併用・その他			従量制	無一定額	併用・その他			従量制	無一定額	併用・その他			従量制	無一定額	併用・その他		
香春町	○					○					○					○				
添田町				○					○						○					○
糸田町	○					○					○					○				
川崎町					○				○						○					○
大任町					○				○						○					○
赤村	○								○						○					○
福智町	○					○					○					○				
苅田町					○				○						○					○
みやこ町				○					○						○					○
吉富町				○		○					○					○				
上毛町				○		○					○					○				
築上町				○					○						○					○
町村計	5	0	0	16	10	10	0	0	5	16	6	0	0	4	21	9	0	0	2	20
県計	6	0	0	29	25	15	0	1	15	29	7	0	1	6	46	14	0	1	7	38

※ 従量制・・・排出量単純比例型及び排出量多段階比例型、一定額無料制・・・一定量無料型及び負担補助組合せ型、併用・その他・・・定額制従量制併用型及びその他、●・・・一部有料

4-2 手数料(9)

	その他の収集ごみ																			
	生活系					生活系(直接搬入ごみ)					事業系					事業系(直接搬入ごみ)				
	有料			無料	収集無し	有料			無料	収集無し	有料			無料	収集無し	有料			無料	収集無し
	従量制	無一定額	その他			従量制	無一定額	その他			従量制	無一定額	その他			従量制	無一定額	その他		
北九州市					○					○					○					○
福岡市					○					○					○					○
大牟田市				○					○					○					○	
久留米市				○					○					○					○	
直方市					○					○					○					○
飯塚市				○					○					○					○	
田川市					○					○					○					○
柳川市					○					○					○					○
八女市					○					○					○					○
筑後市					○					○					○					○
大川市					○					○					○					○
行橋市					○					○					○					○
豊前市					○					○					○					○
中間市					○					○					○					○
小郡市				○						○					○					○
筑紫野市					○					○					○					○
春日市				○		○				○		○			○					○
大野城市				○						○	○				○					○
宗像市				○					○						○					○
太宰府市				○				○							○					○
古賀市					○					○					○					○
福津市				○				○							○					○
うきは市					○					○					○					○
宮若市					○					○					○					○
嘉麻市					○					○					○					○
朝倉市				○		○									○					○
みやま市					○					○					○					○
糸島市					○					○					○					○
那珂川市					○					○					○					○
市計	0	0	0	10	19	2	0	2	4	21	2	0	0	2	25	3	0	0	1	25
宇美町				○					○						○					○
篠栗町					○					○					○					○
志免町				○					○						○					○
須恵町					○	○									○					○
新宮町					○					○					○					○
久山町					○					○					○					○
粕屋町					○					○					○					○
芦屋町					○					○					○					○
水巻町					○					○					○					○
岡垣町					○					○					○					○
遠賀町					○					○					○					○
小竹町					○	○									○					○
鞍手町					○					○					○					○
桂川町					○					○					○					○
筑前町					○					○					○					○
東峰村					○					○					○					○
大刀洗町					○					○					○					○
大木町	○									○					○					○
広川町					○					○					○					○

	そ の 他 の 取 集 ご み																			
	生活系					生活系(直接搬入ごみ)					事業系					事業系(直接搬入ごみ)				
	有料			無料	収集無し	有料			無料	収集無し	有料			無料	収集無し	有料			無料	収集無し
	従量制	無一定額	併用・その他			従量制	無一定額	併用・その他			従量制	無一定額	併用・その他			従量制	無一定額	併用・その他		
香春町					○					○					○					○
添田町					○					○					○					○
糸田町					○					○					○					○
川崎町					○					○					○					○
大任町					○					○					○					○
赤村					○					○					○					○
福智町					○					○					○					○
苅田町					○					○					○					○
みやこ町					○					○					○					○
吉富町					○					○					○					○
上毛町					○					○					○					○
築上町	○					○									○					○
町村計	2	0	0	2	27	3	0	0	2	26	0	0	0	0	31	0	0	0	0	31
県計	2	0	0	12	46	5	0	2	6	47	2	0	0	2	56	3	0	0	1	56

※ 従量制・・・排出量単純比例型及び排出量多段階比例型、一定額無料制・・・一定額無料型及び負担補助組合せ型、併用・その他・・・定額制従量制併用型及びその他、●・・・一部有料

4-2 手数料(10)

	粗 大 ご み																			
	生活系					生活系(直接搬入ごみ)					事業系					事業系(直接搬入ごみ)				
	有料			無料	収集無し	有料			無料	収集無し	有料			無料	収集無し	有料			無料	収集無し
	従量制	無料一定額	併用・その他			従量制	無料一定額	併用・その他			従量制	無料一定額	併用・その他			従量制	無料一定額	併用・その他		
北九州市			○			○					○					○				
福岡市			○			○					○					○				
大牟田市	○					○									○	○				
久留米市			○			○									○				○	
直方市	○					○									○				○	
飯塚市	○					○					○				○					
田川市	○					○									○	○				
柳川市					○	○									○	○				
八女市			○			●									○	○				
筑後市			○			○									○	○				
大川市	○					○									○				○	
行橋市	○					○					○				○					
豊前市					○				○						○				○	
中間市			○			○					○				○					
小郡市	○					○					○				○					
筑紫野市	○					○					○				○					
春日市	○					○					○				○					
大野城市	○					○					○				○					
宗像市	○					○								○	○					
太宰府市	○							○			○						○			
古賀市			○			○								○					○	
福津市				○		○								○	○					
うきは市				○		○					○				○					
宮若市	○					○					○								○	
嘉麻市	○					○					○				○					
朝倉市	○					○								○					○	
みやま市	○					○								○					○	
糸島市	○					○								○	○					
那珂川市	○					○					○				○					
市 計	18	0	7	2	2	27	0	1	0	1	14	0	0	0	15	20	0	1	0	8
宇美町	○					○					○				○					
篠栗町	○					○					○				○					
志免町			○					○					○				○			
須恵町	○					○					○				○					
新宮町	○					○							○		○					
久山町	○								○						○				○	
粕屋町	○					○					○				○					
芦屋町			○			○					○				○					
水巻町			○			○					○				○					
岡垣町			○			○					○				○					
遠賀町			○			○					○				○					
小竹町	○					○					○				○					
鞍手町	○					○					○								○	
桂川町	○					○								○	○					
筑前町			○			○							○		○					
東峰村	○					○					○				○					
大刀洗町	○					○					○				○					
大木町	○					○								○	○					
広川町	○					○								○					○	

	粗 大 ご み																			
	生活系					生活系(直接搬入ごみ)					事業系					事業系(直接搬入ごみ)				
	有料			無料	収集無し	有料			無料	収集無し	有料			無料	収集無し	有料			無料	収集無し
	従量制	無一定額	併用・その他			従量制	無一定額	併用・その他			従量制	無一定額	併用・その他			従量制	無一定額	併用・その他		
香春町	○					○					○					○				
添田町	○					○								○		○				
糸田町	○					○					○					○				
川崎町			○					○					○					○		
大任町			○					○						○				○		
赤村			○			○								○	○					
福智町	○					○					○				○					
苅田町				○		○					○				○					
みやこ町			○			●								○						○
吉富町				○		○					○				○					
上毛町				○		○					○				○					
築上町	○					○								○						○
町村計	18	0	10	3	0	27	0	3	0	1	18	0	3	1	9	23	0	3	0	5
県計	36	0	17	5	2	54	0	4	0	2	32	0	3	1	24	43	0	4	0	13

※ 従量制・・・排出量単純比例型及び排出量多段階比例型、一定額無料制・・・一定量無料型及び負担補助組合せ型、併用・その他・・・定額制従量制併用型及びその他、●・・・一部有料

4-3 ごみ処理の概要(1)

	燃 焼 可 (混合ごみを含む)												燃 焼 不 可											
	生活系収集運搬			事業系収集運搬			中間処理			最終処分			生活系収集運搬			事業系収集運搬			中間処理			最終処分		
	直営	委託	許可	直営	委託	許可	直営	委託	許可	直営	委託	許可	直営	委託	許可	直営	委託	許可	直営	委託	許可	直営	委託	許可
北九州市		○				○	○				○													
福岡市		○				○	○				○													○
大牟田市	○	○				○	○				○												○	○
久留米市		○				○	○				○												○	
直方市		○				○		○				○										○		○
飯塚市	○	○		○	○			○			○												○	
田川市		○				○	○				○												○	
柳川市		○				○		○				○										○		○
八女市	○					○	○				○											○		○
筑後市		○				○	○				○												○	
大川市		○				○	○					○											○	
行橋市	○					○	○					○										○		○
豊前市		○				○	○				○												○	○
中間市		○				○		○				○											○	
小郡市		○				○	○					○												○
筑紫野市		○				○	○					○												○
春日市		○				○	○				○												○	
大野城市		○	○			○		○				○											○	
宗像市		○				○	○					○												○
太宰府市		○				○		○				○											○	
古賀市		○				○	○				○													○
福津市		○				○	○					○												○
うきは市		○				○	○					○												○
宮若市		○	○			○	○					○	○										○	
嘉麻市		○				○	○				○												○	
朝倉市	○	○				○	○					○												○
みやま市		○				○						○												○
糸島市		○				○	○					○											○	
那珂川市		○				○	○					○												○
市計	5	27	2	1	2	28	22	5	0	15	12	0	2	26	2	1	2	16	21	4	0	17	7	0
宇美町			○			○		○				○											○	
篠栗町		○				○		○				○												○
志免町		○				○		○				○											○	
須恵町		○				○	○					○											○	
新宮町		○				○	○					○											○	
久山町		○				○		○				○										○		○
粕屋町		○				○	○					○												○
芦屋町		○				○		○				○											○	
水巻町		○				○		○				○											○	
岡垣町		○				○		○				○											○	
遠賀町		○				○		○				○											○	
小竹町												○	○										○	
鞍手町		○	○			○	○				○												○	
桂川町		○				○		○				○												○
筑前町		○				○		○				○											○	
東峰村		○				○		○				○										○		○
大刀洗町		○				○		○				○											○	
大木町		○				○		○				○											○	
広川町		○				○		○				○											○	

	可燃ごみ (混合ごみを含む)												不燃ごみ														
	生活系収集運搬			事業系収集運搬			中間処理			最終処分			生活系収集運搬			事業系収集運搬			中間処理			最終処分					
	直営	委託	許可	直営	委託	許可	直営	委託	許可	直営	委託	許可	直営	委託	許可	直営	委託	許可	直営	委託	許可	直営	委託	許可			
香春町	○			○			○			○			○			○			○			○			○		
添田町	○						○			○			○						○			○			○		
糸田町	○			○				○			○		○			○				○			○		○		
川崎町	○			○			○			○			○			○			○			○			○		
大任町	○						○			○			○			○			○			○			○		
赤村	○						○			○			○			○			○			○			○		
福智町	○			○				○			○		○			○				○			○		○		
荻田町	○			○				○			○		○			○				○			○		○		
みやこ町	○						○				○																
吉富町	○				○		○				○		○				○			○			○		○		
上毛町	○				○		○				○		○				○			○			○		○		
築上町	○			○				○			○		○			○				○			○		○		
町村計	0	29	2	0	13	13	18	12	0	10	19	0	0	29	3	0	13	13	21	9	0	17	13	0			
県計	5	56	4	1	15	41	40	17	0	25	31	0	2	55	5	1	15	29	42	13	0	34	20	0			

※直営・・・当該市町村、または自らが構成市町村となっている事務組合による処理

4-3 ごみ処理の概要(2)

	資 源 ご み (紙)												資 源 ご み (金属類)											
	生活系収集運搬			事業系収集運搬			中間処理			最終処分			生活系収集運搬			事業系収集運搬			中間処理			最終処分		
	直営	委託	許可	直営	委託	許可	直営	委託	許可	直営	委託	許可	直営	委託	許可	直営	委託	許可	直営	委託	許可	直営	委託	許可
北九州市		○				○	○							○					○					
福岡市						○						○												
大牟田市		○				○						○						○						○
久留米市		○										○												○
直方市		○										○												○
飯塚市		○				○												○	○					○
田川市																								
柳川市		○										○												○
八女市	○										○													○
筑後市		○																						
大川市		○									○													○
行橋市	○										○													○
豊前市		○				○					○													○
中間市		○									○													○
小郡市		○																						
筑紫野市		○									○													
春日市																								○
大野城市														○	○									
宗像市		○									○	○												
太宰府市											○													○
古賀市		○									○													○
福津市		○									○													○
うきは市		○									○													○
宮若市														○	○									○
嘉麻市																								
朝倉市	○	○									○													○
みやま市		○																						○
糸島市		○									○													○
那珂川市		○				○					○	○												○
市計	3	20	0	0	1	6	12	8	1	2	14	0	2	26	2	0	2	14	17	7	0	3	16	0
宇美町			○									○												○
篠栗町														○										○
志免町																								○
須恵町																								○
新宮町		○									○													○
久山町																								○
粕屋町																								○
芦屋町		○									○													○
水巻町		○									○													○
岡垣町		○									○													○
遠賀町		○									○													○
小竹町		○	○			○	○				○													○
鞍手町	○													○	○									○
桂川町		○									○													○
筑前町		○				○					○													○
東峰村		○				○					○													○
大刀洗町		○				○					○													○
大木町		○									○													○
広川町		○									○													○



	資 源 ご み (紙)												資 源 ご み (金属類)												
	生活系収集運搬			事業系収集運搬			中 間 処 理			最 終 処 分			生活系収集運搬			事業系収集運搬			中 間 処 理			最 終 処 分			
	直営	委託	許可	直営	委託	許可	直営	委託	許可	直営	委託	許可	直営	委託	許可	直営	委託	許可	直営	委託	許可	直営	委託	許可	
香春町		○			○		○					○				○				○				○	
添田町		○						○				○					○			○				○	
糸田町		○			○			○				○				○				○				○	
川崎町																									
大任町														○						○				○	
赤村		○					○					○		○						○				○	
福智町		○			○			○				○													
苅田町														○		○				○				○	
みやこ町		○						○				○		○						○				○	
吉富町		○				○		○				○		○			○			○				○	
上毛町		○				○	○					○		○			○			○				○	
築上町			○			○								○		○								○	
町村計	1	20	3	0	7	5	11	10	0	4	15	0	0	26	3	0	9	12	18	9	0	5	22	0	
県計	4	40	3	0	8	11	23	18	1	6	29	0	2	52	5	0	11	26	35	16	0	8	38	0	

※直営・・・当該市町村、または自らが構成市町村となっている事務組合による処理

4-3 ごみ処理の概要(3)

	資 源 ご み (ガラス類)										資 源 ご み(ペットボトル)													
	生活系収集運搬			事業系収集運搬			中 間 処 理		最 終 処 分		生活系収集運搬			事業系収集運搬			中 間 処 理		最 終 処 分					
	直営	委託	許可	直営	委託	許可	直営	委託	許可	直営	委託	許可	直営	委託	許可	直営	委託	許可	直営	委託	許可			
北九州市		○						○										○						
福岡市		○																	○			○		
大牟田市		○				○	○								○	○						○		
久留米市		○				○		○							○									
直方市		○																				○		
飯塚市		○			○	○	○								○									
田川市												○										○		
柳川市		○						○					○									○		
八女市	○							○														○		
筑後市		○																						
大川市		○						○														○		
行橋市		○										○										○		
豊前市		○				○		○							○							○		
中間市		○				○	○								○							○		
小郡市		○				○	○																	
筑紫野市		○				○	○																	
春日市		○				○	○								○							○		
大野城市		○	○			○	○								○									
宗像市		○						○																
太宰府市		○				○	○								○							○		
古賀市		○					○															○		
福津市		○					○															○		
うきは市		○				○		○							○							○		
宮若市		○	○			○	○							○	○							○		
嘉麻市		○				○	○								○									
朝倉市		○					○					○	○									○		
みやま市		○																				○		
糸島市		○				○	○								○							○		
那珂川市		○				○	○								○							○		
市 計	1	27	2	0	2	15	19	7	0	6	15	0	4	26	2	0	1	13	18	8	0	4	16	0
宇美町			○			○		○							○								○	
篠栗町		○				○									○								○	
志免町		○				○		○							○								○	
須恵町		○				○	○								○								○	
新宮町		○				○	○								○								○	
久山町		○						○															○	
粕屋町		○				○	○								○								○	
芦屋町		○				○	○																○	
水巻町		○				○	○								○								○	
岡垣町		○				○	○								○								○	
遠賀町		○				○	○								○								○	
小竹町		○	○			○	○							○	○								○	
鞍手町		○	○			○	○							○	○								○	
桂川町															○								○	
筑前町		○					○																○	
東峰村		○				○									○								○	
大刀洗町		○					○								○								○	
大木町		○					○																○	
広川町		○					○																○	

	資 源 ご み (ガラス類)												資 源 ご み(ペットボトル)											
	生活系収集運搬			事業系収集運搬			中 間 処 理			最 終 処 分			生活系収集運搬			事業系収集運搬			中 間 処 理			最 終 処 分		
	直営	委託	許可	直営	委託	許可	直営	委託	許可	直営	委託	許可	直営	委託	許可	直営	委託	許可	直営	委託	許可	直営	委託	許可
香春町	○			○			○			○			○			○			○			○		
添田町							○			○						○						○		
糸田町	○			○			○			○			○			○			○			○		
川崎町													○			○						○		
大任町	○						○			○			○			○			○			○		
赤村	○						○			○			○			○			○			○		
福智町													○			○			○			○		
苅田町	○			○			○			○			○			○			○			○		
みやこ町	○						○			○			○			○			○			○		
吉富町	○				○		○			○			○			○			○			○		
上毛町	○				○	○				○			○			○			○			○		
築上町	○			○						○														
町村計	0	26	3	0	9	12	17	10	0	6	21	0	1	28	3	1	9	9	17	12	0	5	23	0
県計	1	53	5	0	11	27	36	17	0	12	36	0	5	54	5	1	10	22	35	20	0	9	39	0

※直営・・・当該市町村、または自らが構成市町村となっている事務組合による処理

4-3 ごみ処理の概要(4)

	資 源 ご み (プラスチック)								資 源 ご み (布類)																
	生活系収集運搬		事業系収集運搬		中間処理		最終処分		生活系収集運搬		事業系収集運搬		中間処理		最終処分										
	直営	委託許可	直営	委託許可	直営	委託許可	直営	委託許可	直営	委託許可	直営	委託許可	直営	委託許可	直営	委託許可									
北九州市	○				○																				
福岡市																									
大牟田市	○	○			○	○		○		○		○				○									
久留米市		○				○				○				○											
直方市		○					○		○					○		○									
飯塚市		○			○	○				○		○													
田川市	○	○				○	○		○	○															
柳川市		○					○			○				○		○									
八女市	○					○			○				○			○									
筑後市		○																							
大川市		○				○				○			○			○									
行橋市	○					○			○				○			○									
豊前市		○			○	○				○		○				○									
中間市		○				○			○							○									
小郡市		○					○			○															
筑紫野市		○				○																			
春日市		○			○	○		○																	
大野城市	○	○			○	○																			
宗像市		○			○	○				○				○											
太宰府市		○			○	○							○			○									
古賀市		○				○							○												
福津市		○				○																			
うきは市		○			○		○			○		○				○									
宮若市																									
嘉麻市																									
朝倉市	○	○				○																			
みやま市		○					○			○						○									
糸島市		○				○			○																
那珂川市		○				○							○			○									
市計	5	24	1	0	1	7	19	9	0	5	15	0	3	11	0	0	0	4	5	8	0	1	11	0	
宇美町			○			○							○			○									○
篠栗町		○			○		○																		
志免町		○			○		○																		
須恵町																									
新宮町		○				○																			
久山町																									
粕屋町																									
芦屋町		○				○				○	○														○
水巻町		○				○				○															○
岡垣町		○				○				○															○
遠賀町		○				○				○	○														○
小竹町		○	○		○	○				○				○									○		
鞍手町	○											○													
桂川町		○					○						○												○
筑前町		○				○							○												○
東峰村		○			○		○						○												○
大刀洗町		○			○		○						○												○
大木町	○	○				○							○												○
広川町		○				○														○					○

	資 源 ご み (プラスチック)												資 源 ご み (布類)											
	生活系収集運搬			事業系収集運搬			中 間 処 理			最 終 処 分			生活系収集運搬			事業系収集運搬			中 間 処 理			最 終 処 分		
	直営	委託	許可	直営	委託	許可	直営	委託	許可	直営	委託	許可	直営	委託	許可	直営	委託	許可	直営	委託	許可	直営	委託	許可
香春町													○			○			○				○	
添田町		○											○						○				○	
糸田町													○			○			○				○	
川崎町	○			○																				
大任町																								
赤村													○					○					○	
福智町													○			○			○				○	
苅田町																								
みやこ町		○											○					○					○	
吉富町		○				○							○			○			○				○	
上毛町		○				○	○						○			○			○				○	
築上町													○					○					○	
町村計	3	18	2	1	4	5	11	9	0	5	16	0	1	19	2	0	7	4	6	10	0	3	17	0
県計	8	42	3	1	5	12	30	18	0	10	31	0	4	30	2	0	7	8	11	18	0	4	28	0

※直営・・・当該市町村、または自らが構成市町村となっている事務組合による処理

4-3 ごみ処理の概要(5)

	そ の 他 の ご み								粗 大 ご み															
	生活系収集運搬		事業系収集運搬		中間処理		最終処分		生活系収集運搬		事業系収集運搬		中間処理		最終処分									
	直営	委託許可	直営	委託許可	直営	委託許可	直営	委託許可	直営	委託許可	直営	委託許可	直営	委託許可	直営	委託許可								
北九州市										○			○			○								
福岡市										○			○			○								
大牟田市	○	○			○		○		○				○			○								
久留米市		○					○		○				○			○								
直方市									○				○			○								
飯塚市		○					○		○				○			○								
田川市									○				○			○								
柳川市													○			○								
八女市									○				○			○								
筑後市							○		○				○			○								
大川市									○				○			○								
行橋市									○				○			○								
豊前市													○			○								
中間市									○				○			○								
小郡市		○				○			○				○			○								
筑紫野市									○				○			○								
春日市		○			○	○			○				○			○								
大野城市		○			○		○		○	○			○	○		○								
宗像市		○				○			○				○			○								
太宰府市		○				○			○				○			○								
古賀市									○				○			○								
福津市		○				○		○	○				○			○								
うきは市									○				○			○								
宮若市									○	○			○	○		○								
嘉麻市									○				○			○								
朝倉市		○					○		○				○			○								
みやま市									○				○			○								
糸島市									○				○			○								
那珂川市									○				○			○								
市計	2	9	0	0	0	4	5	5	0	1	7	0	3	24	2	0	1	14	25	4	0	14	11	0
宇美町			○										○				○							○
篠栗町													○			○								○
志免町		○							○				○			○								○
須恵町													○			○								○
新宮町													○			○								○
久山町													○			○								○
粕屋町													○			○								○
芦屋町													○			○								○
水巻町													○			○								○
岡垣町													○			○								○
遠賀町													○			○								○
小竹町													○	○		○	○							○
鞍手町													○	○		○	○							○
桂川町													○											○
筑前町													○			○								○
東峰村													○			○								○
大刀洗町													○			○								○
大木町		○						○		○			○			○								○
広川町							○			○			○			○								○

	そ の 他 の ご み												粗 大 ご み											
	生活系収集運搬			事業系収集運搬			中 間 処 理			最 終 処 分			生活系収集運搬			事業系収集運搬			中 間 処 理			最 終 処 分		
	直営	委託	許可	直営	委託	許可	直営	委託	許可	直営	委託	許可	直営	委託	許可	直営	委託	許可	直営	委託	許可	直営	委託	許可
香春町													○			○			○				○	
添田町								○					○					○					○	
糸田町														○				○					○	
川崎町													○			○			○				○	
大任町														○				○					○	
赤村														○				○					○	
福智町														○				○					○	
苅田町														○				○					○	
みやこ町														○				○					○	
吉富町														○			○		○				○	
上毛町														○			○		○				○	
築上町		○						○					○					○					○	
町村 計	0	3	1	0	0	0	2	3	0	2	3	0	2	28	3	1	10	13	20	9	0	13	15	0
県 計	2	12	1	0	0	4	7	8	0	3	10	0	5	52	5	1	11	27	45	13	0	27	26	0

## 4-4 ごみ収集の状況

(単位:t/年)

	収集総量							直接搬入 ごみ	合 計	自家 処理量
	混合ごみ	可燃ごみ	不燃ごみ	資源ごみ	その他	粗大ごみ				
北九州市	195,029	172,929			18,018		4,082	198,465	393,494	
福岡市	446,834		397,248	20,085	22,131		7,370	59,944	506,778	
大牟田市	32,359		27,157	1,009	3,344	25	824	2,917	35,276	
久留米市	79,670		71,434	698	6,808		730	15,073	94,743	
直方市	16,754		15,066	415	1,181		92	1,622	18,376	46
飯塚市	36,935		33,296	1,490	1,440	43	666	3,028	39,963	
田川市	14,298		13,085	343	665		205	2,108	16,406	
柳川市	14,914		13,036	688	1,190			1,959	16,873	
八女市	14,678		13,906	19	720		33	2,420	17,098	
筑後市	12,894		12,069	33	723		69	1,879	14,773	
大川市	7,518		6,963	21	521		13	1,724	9,242	
行橋市	20,251		17,944	989	744		574	2,891	23,142	
豊前市	9,221		8,142	352	716	11		816	10,037	193
中間市	10,331		9,292	249	705		85	923	11,254	
小郡市	15,482		12,309	759	2,233	11	170	2,158	17,640	
筑紫野市	24,628		22,779	687	999		163	4,145	28,773	
春日市	24,942		23,557	509	661	31	184	2,556	27,498	
大野城市	23,622		22,154	474	748	31	215	4,401	28,023	
宗像市	25,996		23,357	1,080	1,459		100	2,607	28,603	
太宰府市	17,430		15,931	1,015	266	17	201	1,917	19,347	
古賀市	16,793		15,443	514	567		269	2,093	18,886	
福津市	18,190		15,612	127	1,720		731	2,135	20,325	
うきは市	7,196		6,072		804		320	2,131	9,327	
宮若市	8,038		7,227		309		502		8,038	
嘉麻市	10,066		9,195	423	271		177	625	10,691	
朝倉市	14,170		13,352		642		176	1,691	15,861	
みやま市	7,276		4,667	60	2,500		49	1,481	8,757	
糸島市	27,508		25,206	1,295	788	21	198	4,864	32,372	
那珂川市	14,666		13,024	453	1,127		62	1,046	15,712	
市 計	1,167,689	172,929	868,523	33,787	74,000	190	18,260	329,619	1,497,308	239
宇美町	9,650		7,645	87	1,754		164	844	10,494	
篠栗町	7,108		6,516	236	298	7	51	882	7,990	
志免町	11,721		10,676	83	776	11	175	71	11,792	
須恵町	7,209		6,383	264	527		35	354	7,563	
新宮町	9,285		8,595	100	311		279	580	9,865	
久山町	4,493		4,241	196	40		16		4,493	4
粕屋町	11,724		10,877	288	448	9	102	410	12,134	
芦屋町	3,289		2,946	98	228		17	390	3,679	
水巻町	7,677		6,864	176	574		63	685	8,362	
岡垣町	7,405		6,632	187	539		47	1,192	8,597	
遠賀町	4,999		4,486	116	364		33	786	5,785	
小竹町	2,018			21	1,899		98	27	2,045	
鞍手町	4,366		3,968		153		245	15	4,381	
桂川町	3,900		3,523	152	132		93	355	4,255	
筑前町	7,513		6,758		654		101	924	8,437	410
東峰村	440		396		39		5	15	455	
大刀洗町	3,795		3,172		548		75	309	4,104	
大木町	3,086		1,103	3	1,937		43		3,086	
広川町	4,874		4,678	10	171		15	592	5,466	



	収集総量							直接搬入 ごみ	合 計	自家 処理量
	混合ごみ	可燃ごみ	不燃ごみ	資源ごみ	その他	粗大ごみ				
香春町	2,643		2,265	175	110		93	472	3,115	
添田町	1,989		1,727	95	104		63	663	2,652	
糸田町	2,223		1,945	200			78	227	2,450	
川崎町	3,769		3,468	84	185		32	1,693	5,462	
大任町	1,160		1,056	57	22		25	386	1,546	
赤村	673		571	66	29		7	69	742	
福智町	6,598		5,723		614		261	703	7,301	
苅田町	9,497		7,847	428	524		698	3,166	12,663	
みやこ町	4,586		3,847		215		524	607	5,193	
吉富町	1,708		1,391	53	180		84	256	1,964	
上毛町	1,926		1,565	23	219		119	820	2,746	75
築上町	5,315		4,006	520	553	4	232	201	5,516	
町村 計	156,639		134,870	3,718	14,147	31	3,873	17,694	174,333	489
県 計	1,324,328	172,929	1,003,393	37,505	88,147	221	22,133	347,313	1,671,641	728

※災害廃棄物を除く。

## 4-4 ごみ収集の状況（災害廃棄物）

（単位:t/年）

	収集総量						直接搬入 ごみ	合 計	自家 処理量
	混合ごみ	可燃ごみ	不燃ごみ	資源ごみ	その他	粗大ごみ			
北九州市									
福岡市									
大牟田市									
久留米市									
直方市									
飯塚市									
田川市									
柳川市									
八女市	190		7	130	41	9	3	190	
筑後市									
大川市									
行橋市									
豊前市									
中間市									
小郡市									
筑紫野市									
春日市									
大野城市									
宗像市									
太宰府市									
古賀市									
福津市									
うきは市									
宮若市									
嘉麻市									
朝倉市									
みやま市									
糸島市									
那珂川市									
市 計	190		7	130	41	9	3	190	
宇美町									
篠栗町									
志免町									
須恵町									
新宮町									
久山町									
粕屋町									
芦屋町									
水巻町									
岡垣町									
遠賀町									
小竹町									
鞍手町									
桂川町									
筑前町									
東峰村									
大刀洗町									
大木町									
広川町									

	収集総量						直接搬入 ごみ	合 計	自家 処理量
	混合ごみ	可燃ごみ	不燃ごみ	資源ごみ	その他	粗大ごみ			
香春町									
添田町									
糸田町									
川崎町									
大任町									
赤村									
福智町									
苅田町									
みやこ町									
吉富町									
上毛町									
築上町									
町村 計									
県 計	190		7	130	41	9	3	190	

4-4 ごみ収集の状況（主な収集ごみの対前年度比）

（単位：%）

	収集総量	可燃ごみ (混合ごみを含む)	不燃ごみ	資源ごみ	粗大ごみ		収集総量	可燃ごみ (混合ごみを含む)	不燃ごみ	資源ごみ	粗大ごみ
北九州市	97.4	97.6		97.2	92.6	添田町	96.8	96.1	90.5	126.8	88.7
福岡市	102.4	100.7	94.0	172.8	95.1	糸田町	97.0	97.3	91.3		105.4
大牟田市	84.0	97.3	22.9	74.9	87.8	川崎町	96.4	96.7	89.4	97.9	80.0
久留米市	96.7	97.8	88.7	93.3	57.0	大任町	96.6	97.1	96.6	73.3	100.0
直方市	97.9	98.1	91.6	97.8	95.8	赤村	97.4	97.9	103.1	96.7	50.0
飯塚市	97.3	97.3	92.2	101.8	97.5	福智町	98.8	99.4		91.1	104.4
田川市	84.0	83.2	90.3	96.8	88.0	荏田町	98.2	99.0	95.1	98.1	91.5
柳川市	98.2	99.1	70.5	113.3		みやこ町	98.8	98.1		96.8	105.6
八女市	99.1	99.3	125.2	90.8	109.1	吉富町	99.2	99.0	103.9	98.4	101.2
筑後市	101.4	102.0	91.7	93.2	103.0	上毛町	98.4	97.8	92.0	95.2	116.7
大川市	99.0	98.3	131.3	109.0	100.0	築上町	96.6	98.1	94.9	88.9	93.5
行橋市	99.5	100.3	80.3	106.4	106.7	町村計	97.9	97.5	91.7	106.4	91.0
豊前市	93.6	92.5	100.3	103.8							
中間市	98.5	98.7	88.0	99.3	101.2						
小郡市	96.8	98.1	92.7	92.3	90.9						
筑紫野市	98.7	99.1	88.5	97.7	95.3						
春日市	97.7	98.2	88.1	88.3	107.0						
大野城市	98.7	99.1	88.8	89.7	105.9						
宗像市	99.1	99.1	100.6	100.8	82.6						
太宰府市	97.7	98.0	91.4	103.1	97.6						
古賀市	97.9	97.3	404.7	67.8	86.5						
福津市	100.3	100.0	100.0	102.7	100.0						
うきは市	97.2	96.3		95.3	124.0						
宮若市	98.5	98.9		96.3	93.8						
嘉麻市	97.1	97.6	92.8	97.8	84.7						
朝倉市	98.0	98.1		92.4	110.7						
みやま市	90.3	94.3	65.9	88.7	24.3						
糸島市	99.0	99.0	95.2	104.1	95.7						
那珂川市	100.3	100.7	91.5	99.6	96.9						
市計	98.8	98.9	85.6	109.5	92.0						
宇美町	97.0	98.2	89.7	93.0	92.1						
篠栗町	96.3	96.9	85.8	95.8	86.4						
志免町	99.1	99.9	91.2	92.4	90.2						
須恵町	98.4	99.1	89.8	96.7	85.4						
新宮町	98.3	99.2	79.4	102.6	78.6						
久山町	98.2	97.5	118.8	93.0	94.1						
粕屋町	98.8	99.1	90.0	97.8	99.0						
芦屋町	99.6	100.0	101.0	97.0	65.4						
水巻町	98.8	98.8	95.7	99.1	106.8						
岡垣町	99.0	99.2	90.8	100.6	90.4						
遠賀町	98.0	98.0	90.6	99.7	110.0						
小竹町	96.4		22.1	2,158.0	65.8						
鞍手町	95.9	96.4		99.4	86.9						
桂川町	97.3	97.4	97.4	98.5	91.2						
筑前町	94.5	99.8		61.6	87.1						
東峰村	98.7	99.7		88.6	100.0						
大刀洗町	97.0	98.6		96.3	59.1						
大木町	95.8	99.1	75.0	94.4	81.1						
広川町	98.7	99.0	90.9	93.4	93.8						
香春町	105.1	108.8	91.6	93.2	75.0	県計	98.7	98.7	86.2	109.0	91.8

## 4-4 ごみ収集の状況(ごみ搬入量の内訳)

(単位:t/年)

	搬入総量			搬入総量			
	生活系ごみ	事業系ごみ		生活系ごみ	事業系ごみ		
北九州市	393,494	178,421	215,073	新宮町	9,865	6,505	3,360
福岡市	506,778	296,840	209,938	久山町	4,493	1,679	2,814
大牟田市	35,276	26,646	8,630	粕屋町	12,134	9,320	2,814
久留米市	94,743	63,701	31,042	芦屋町	3,679	2,591	1,088
直方市	18,376	14,954	3,422	水巻町	8,362	5,879	2,483
飯塚市	39,963	32,639	7,324	岡垣町	8,597	6,077	2,520
田川市	16,406	12,607	3,799	遠賀町	5,785	4,043	1,742
柳川市	16,873	12,994	3,879	小竹町	2,045	1,491	554
八女市	17,098	12,630	4,468	鞍手町	4,381	3,945	436
筑後市	14,773	10,007	4,766	桂川町	4,255	3,484	771
大川市	9,242	7,691	1,551	筑前町	8,437	8,190	247
行橋市	23,142	16,022	7,120	東峰村	455	451	4
豊前市	10,037	6,447	3,590	大刀洗町	4,104	3,345	759
中間市	11,254	8,105	3,149	大木町	3,086	2,218	868
小郡市	17,640	13,705	3,935	広川町	5,466	3,705	1,761
筑紫野市	28,773	20,588	8,185	香春町	3,115	2,727	388
春日市	27,498	20,957	6,541	添田町	2,652	2,397	255
大野城市	28,023	19,742	8,281	糸田町	2,450	1,718	732
宗像市	28,603	20,040	8,563	川崎町	5,462	4,510	952
太宰府市	19,347	14,701	4,646	大任町	1,546	1,430	116
古賀市	18,886	12,649	6,237	赤村	742	680	62
福津市	20,325	15,427	4,898	福智町	7,301	5,112	2,189
うきは市	9,327	6,492	2,835	苅田町	12,663	10,183	2,480
宮若市	8,038	8,038		みやこ町	5,193	4,568	625
嘉麻市	10,691	10,194	497	吉富町	1,964	1,708	256
朝倉市	15,861	10,815	5,046	上毛町	2,746	2,292	454
みやま市	8,757	7,368	1,389	築上町	5,516	5,369	147
糸島市	32,372	26,042	6,330	町村計	174,333	137,800	36,533
那珂川市	15,712	9,952	5,760	県計	1,671,641	1,054,214	617,427
市計	1,497,308	916,414	580,894				
宇美町	10,494	8,569	1,925				
篠栗町	7,990	6,662	1,328				
志免町	11,792	9,389	2,403				
須恵町	7,563	7,563					

## 4-5 ごみ処理の内訳

(単位:t/年)

	処理総量						資源化 総量	残渣量(埋立)			焼却総量	備考
	直接焼却	直接埋立	ごみ燃料化施設	その他の 中間処理	直接 資源化	焼却 残渣		その他 残渣	計			
北九州市	393,494	306,294	4,562		22,122	60,516	83,501	38,724	2,299	41,023	312,866	
福岡市	507,211	426,497	10,063		39,002	31,649	46,212	55,844	13,374	69,218	434,269	
大牟田市	35,271			30,091	2,961	2,219	19,575		1,533	1,533		ごみ燃料化=組合
久留米市	94,688	75,600		3,951	11,063	4,074	19,256	1,930		1,930	81,655	
直方市	18,386	16,530			927	929	1,527	1,938	159	2,097	16,841	焼却・埋立=北九州市
飯塚市	40,290	31,678		4,032	3,580	1,000	9,042		299	299	33,984	組合処理
田川市	15,179	13,069			2,110		872	2,298		2,298	13,727	組合処理
柳川市	16,878	13,949	442		2,487		3,434		70	70	14,006	
八女市	17,101	15,953			987	161	1,902	170		170	16,101	組合処理
筑後市	14,621	13,364			1,252	5	1,851	143		143	13,469	組合処理
大川市	9,242	7,975			543	724	2,055				7,976	不燃・粗大=組合
行橋市	23,453	19,263			4,033	157	2,758	2,266	203	2,469	21,692	焼却・埋立=北九州市
豊前市	10,002	8,883	80		1,039		900	912	90	1,002	8,932	組合処理
中間市	11,468	9,800			1,657	11	1,553	1,079	330	1,409	10,215	焼却=北九州市
小郡市	17,642	13,203			2,344	2,095	4,724				14,895	組合処理
筑紫野市	28,773	24,424			4,349		4,866				27,581	組合処理
春日市	27,498	25,257			2,208	33	1,832	2,773	409	3,182	25,257	焼却・埋立=組合
大野城市	28,181	23,885			1,713	2,583	3,989	2,622	356	2,978	23,885	焼却=組合
宗像市	28,603	25,878	387		1,784	554	6,024				26,287	組合処理
太宰府市	19,087	16,451			1,175	1,461	2,231	1,831	185	2,016	16,702	焼却=組合
古賀市	18,879	16,550	415		1,372	542	2,852	36		36	17,325	組合処理
福津市	20,387	15,979	196		1,927	2,285	4,886	36		36	17,016	組合処理
うきは市	9,305			6,163	1,372	1,770	6,183					組合処理
宮若市	8,038			7,227	811		7,550		488	488		組合処理
嘉麻市	10,894	5,666	227	4,320	627	54	2,903	836	161	997	5,666	組合処理
朝倉市	15,861	13,797			2,025	39	2,557				15,206	組合処理
みやま市	8,757	5,027	134		1,878	1,718	3,470	590	107	697	5,046	
糸島市	32,372	28,017			4,355		6,832				31,271	
那珂川市	15,711	13,459			2,252		1,713	1,498	290	1,788	13,617	焼却・埋立=組合、不燃=福岡市
市計	1,497,272	1,186,448	16,506	55,784	123,955	114,579	257,050	115,526	20,353	135,879	1,225,487	
宇美町	10,493		135	7,645	2,029	684	7,046		239	239		組合処理
篠栗町	7,999			6,712	849	438	5,196		192	192		組合処理
志免町	11,792			10,696	1,059	37	7,262		149	149		組合処理
須恵町	7,573			6,405	920	248	4,886		198	198		組合処理
新宮町	9,865	8,912	36		852	65	944	293		293	9,444	組合処理
久山町	4,493	4,241	138		74	40	45	555	27	582	4,260	焼却・埋立=福岡市
粕屋町	12,134			10,936	1,198		7,593		286	286		組合処理
芦屋町	3,756	3,157			590	9	526	350	121	471	3,314	焼却=北九州市
水巻町	8,520	7,237			1,244	39	1,196	797	245	1,042	7,544	焼却=北九州市
岡垣町	8,695	7,269			1,417	9	1,225	812	264	1,076	7,680	焼却=北九州市
遠賀町	5,860	4,938			909	13	818	549	169	718	5,193	焼却=北九州市
小竹町	2,045			1,829	216		1,915		129	129		組合処理
鞍手町	4,390		15	3,968	407		4,123		243	243		組合処理
桂川町	4,255	3,796			370	89	682				4,066	組合処理
筑前町	8,438	6,918			1,216	304	1,657				7,734	組合処理
東峰村	455	413			42		102				445	組合処理
大刀洗町	4,313	3,230			1,080	3	1,083				3,675	組合処理
大木町	3,086	1,146			1,297	643	1,983				1,206	焼却=大川市
広川町	5,466	5,132			333	1	576	55		55	5,169	組合処理

	処理総量						資源化 総量	残渣量(埋立)			焼却総量	備考
	直接焼却	直接 埋立	ごみ燃料化施設	その他の 中間処理	直接 資源化	焼却 残渣		その他 残渣	計			
香春町	3,115	2,708		407		199	368	107	475	2,809	組合処理	
添田町	2,652	2,320		332		160	315	85	400	2,401	組合処理	
糸田町	2,452	2,139		313		318				2,139	組合処理	
川崎町	4,985	4,357		628		216	766		766	4,769	組合処理	
大任町	1,546	1,402		144		50	190	42	232	1,442	組合処理	
赤村	674	571		103		49	90	30	120	594	組合処理	
福智町	7,302	6,288		1,014		1,014				6,908	組合処理	
荏田町	12,663		10,318	2,275	70	8,767						
みやこ町	4,685	3,972		713		38	491		491	4,647	焼却・埋立=北九州市	
吉富町	1,888	1,631	14	243		204	202	23	225	1,646	組合処理	
上毛町	2,243	1,944	23	276		258	55	2	57	1,960	組合処理	
築上町	5,516		4,118	837	561	2,662		93	93			
町村計	173,349	83,721	361	62,627	23,387	3,253	62,793	5,888	2,644	8,532	89,045	
県計	1,670,621	1,270,169	16,867	118,411	147,342	117,832	319,843	121,414	22,997	144,411	1,314,532	

※資源化総量とは、直接資源化及び中間処理後再生利用量の合計である。

※災害廃棄物を除く。

## 4-5 ごみ処理の内訳(災害廃棄物)

(単位:t/年)

	処理総量	資源化					資源化 総量	残渣量(埋立)			焼却総量
		直接焼却	直接 埋立	ごみ燃料化施設	その他の 中間処理	直接 資源化		焼却 残渣	その他 残渣	計	
北九州市											
福岡市											
大牟田市											
久留米市											
直方市											
飯塚市											
田川市											
柳川市											
八女市	189	10		41	137	1	188		7	7	10
筑後市											
大川市											
行橋市											
豊前市											
中間市											
小郡市											
筑紫野市											
春日市											
大野城市											
宗像市											
太宰府市											
古賀市											
福津市											
うきは市											
宮若市											
嘉麻市											
朝倉市											
みやま市											
糸島市											
那珂川市											
市計	189	10		41	137	1	188		7	7	10
宇美町											
篠栗町											
志免町											
須恵町											
新宮町											
久山町											
粕屋町											
芦屋町											
水巻町											
岡垣町											
遠賀町											
小竹町											
鞍手町											
桂川町											
筑前町											
東峰村											
大刀洗町											
大木町											
広川町											



	処理総量					資源化 総量	残渣量(埋立)			焼却総量
	直接焼却	直接 埋立	ごみ燃料化施設	その他の 中間処理	直接 資源化		焼却 残渣	その他 残渣	計	
香春町										
添田町										
糸田町										
川崎町										
大任町										
赤村										
福智町										
荻田町										
みやこ町										
吉富町										
上毛町										
築上町										
町村 計										
県 計	189	10	41	137	1	188		7	7	10

※資源化総量とは、直接資源化及び中間処理後再生利用量の合計である。

4-5 ごみ処理の内訳 【一部事務組合】

(単位:t/年)

	処理総量		最終処分			直接資源化	資源化総量	残渣量(埋立)		焼却総量
	直接焼却	直接埋立	ごみ燃料化施設	その他の中間処理	焼却残渣			その他残渣		
玄界環境組合	87,576	80,689		6,879	8	10,866			84,040	
うきは久留米環境施設組合	16,936		12,805	1,613	2,518	6,413				
宮若市外二町じん芥処理施設組合	14,467		83	12,959	1,425	13,590		859		
八女西部広域事務組合	37,224	34,448			2,776	2,634	293		34,741	
田川郡東部環境衛生施設組合	7,892	7,057		745	90	176	958	267	7,310	
豊前市外二町清掃施設組合	14,365	12,867		1,498		1,498	336		12,867	
行橋市・みやこ町清掃施設組合	26,628	23,219		3,409		1,742	2,757		26,279	
大野城・太宰府環境施設組合										
甘木・朝倉・三井環境施設組合	31,786	27,745		4,041		5,086			30,527	
有明生活環境施設組合	18,993	18,993					1,147		18,993	
須恵町外二町清掃施設組合	45,361		42,394	2,967		27,984		883		
遠賀・中間地域広域行政事務組合	38,299	32,401		5,817	81	5,237	3,587	1,129	33,946	
筑紫野・小郡・基山清掃施設組合	49,777	42,216		7,561		8,395			47,729	
春日・大野城衛生施設組合	3,538			3,474	64	2,709		765		
田川地区清掃施設組合	19,740	17,426		2,314		664	3,064		19,076	
大牟田・荒尾清掃施設組合	42,742		42,742			22,089		630		
宇美町・志免町衛生施設組合	2,130			2,130		2,130				
福岡都市圏南部環境事業組合	107,513	107,513				214	11,681		107,513	
下田川清掃施設組合	10,655	9,235		1,420		1,832			10,045	
ふくおか県央環境広域施設組合	64,528	49,082	227	8,484	5,492	1,243	10,009	836	293	51,707
組合計	640,876	462,891	310	119,384	53,561	4,004	123,268	24,659	4,826	484,773

## 4-5 ごみ処理の内訳(リサイクル率、最終処分率)

(単位:%)

	リサイクル率		最終処分率			リサイクル率		最終処分率	
北九州市		24.2		11.1	志免町	(11.8)	63.5		1.2
福岡市		12.3		15.1	須恵町	(14.9)	65.0		2.6
大牟田市	(11.4)	55.5		4.3	新宮町		11.5		3.3
久留米市	(18.6)	21.5		2.0	久山町		1.1		16.0
直方市		10.1		11.2	粕屋町	(8.5)	62.6		2.4
飯塚市	(21.6)	26.2		0.7	芦屋町		19.5		11.7
田川市		8.3		14.7	水巻町		17.7		11.7
柳川市		20.3		3.0	岡垣町		19.4		11.6
八女市		13.7		1.0	遠賀町		19.0		11.5
筑後市		13.3		1.0	小竹町	(10.4)	94.0		5.9
大川市		22.2			鞍手町	(4.6)	93.9		5.9
行橋市		12.9		10.4	桂川町		18.1		
豊前市		9.0		10.8	筑前町		22.7		
中間市		18.9		11.5	東峰村		27.4		
小郡市		26.8			大刀洗町		25.8		
筑紫野市		22.3			大木町		67.0		
春日市		15.1		10.5	広川町		10.7		1.0
大野城市		20.4		9.8	香春町		7.3		15.1
宗像市		23.8		1.3	添田町		6.0		15.1
太宰府市		17.4		9.9	糸田町		13.0		
古賀市		16.6		2.3	川崎町		4.3		15.4
福津市		26.0		1.1	大任町		3.2		15.0
うきは市	(21.7)	66.4			赤村		7.3		17.8
宮若市	(7.9)	94.1		5.9	福智町		13.9		
嘉麻市	(5.6)	28.2		11.0	苅田町	(17.3)	69.6		
朝倉市		18.8			みやこ町		4.2		10.1
みやま市		39.6		9.5	吉富町		10.8		12.7
糸島市		23.3			上毛町		11.5		3.6
那珂川市		14.3		10.9	築上町	(15.0)	48.3		1.7
市計	(17.8)	20.0		9.8	町村計	(15.2)	37.6		5.0
					県計	(17.5)	21.8		9.3
宇美町	(23.5)	67.1		3.6					
篠栗町	(15.6)	65.4		2.4					

\* リサイクル率=(資源化総量+集団回収量)/(処理総量+集団回収量)×100

\* 最終処分率=埋立量/(処理総量+集団回収量)×100

\* リサイクル率の欄中( )内の数値は、資源化総量からごみ燃料化施設の資源化量を除いたリサイクル率である。

( )内のリサイクル率=(資源化総量-ごみ燃料化施設の資源化量+集団回収量)/(処理総量+集団回収量)×100

4-6 ごみ処理のうち「その他の中間処理」及び「資源化総量」の内訳

(単位:t/年)

	その他の中間処理					資源化総量							
	粗大ごみ 処理施設	資源化等 を行う施設	ごみ堆肥 化施設	その他の 施設	合計	直接 資源化	焼却 施設	粗大ごみ 処理施設	資源化等 を行う施設	ごみ堆肥 化施設	ごみ燃料 化施設	その他の 施設	合計
北九州市	4,340	17,782			22,122	60,516	10,285	902	11,798				83,501
福岡市	26,402	12,600			39,002	31,649		7,057	7,506				46,212
大牟田市		2,961			2,961	2,219			1,805		15,551		19,575
久留米市	5,262	5,801			11,063	4,074	7,952	367	4,122		2,741		19,256
直方市	92	835			927	929	141		457				1,527
飯塚市	2,797	765		18	3,580	1,000	5,100	504	501		1,937		9,042
田川市	773	1,337			2,110		25		847				872
柳川市		2,487			2,487		1,074		2,360				3,434
八女市	173	814			987	161	902	27	812				1,902
筑後市	159	1,093			1,252	5	908	57	881				1,851
大川市	21	522			543	724	795	15	521				2,055
行橋市	2,305	1,728			4,033	157	1,339		1,262				2,758
豊前市		1,039			1,039				900				900
中間市	694	963			1,657	11	630	150	762				1,553
小郡市	1,408	936			2,344	2,095	1,977	245	407				4,724
筑紫野市	2,618	1,731			4,349		3,731	410	725				4,866
春日市	1,094	1,114			2,208	33		685	1,114				1,832
大野城市	951	762			1,713	2,583	49	595	762				3,989
宗像市		1,784			1,784	554	4,095		1,375				6,024
太宰府市	1,175				1,175	1,461	31	739					2,231
古賀市	1,372				1,372	542	1,714	596					2,852
福津市	875	1,052			1,927	2,285	1,711		890				4,886
うきは市		1,372			1,372	1,770			251		4,162		6,183
宮若市	502	309			811			174	206		7,170		7,550
嘉麻市	475	145		7	627	54		194	145		2,510		2,903
朝倉市		2,025			2,025	39	1,931		587				2,557
みやま市		1,878			1,878	1,718			1,752				3,470
糸島市		4,355			4,355		5,731		1,101				6,832
那珂川市		1,731	521		2,252				1,192	521			1,713
市計	53,488	69,921	521	25	123,955	114,579	50,121	12,717	45,041	521	34,071		257,050
宇美町		2,029			2,029	684			1,782		4,580		7,046
篠栗町	849				849	438		733			4,025		5,196
志免町		1,059			1,059	37			817		6,408		7,262
須恵町	920				920	248		794			3,844		4,886
新宮町		852			852	65	674		205				944
久山町	74				74	40		5					45
粕屋町	1,198				1,198			1,035			6,558		7,593
芦屋町	276	314			590	9	205	61	251				526
水巻町	505	739			1,244	39	465	108	584				1,196
岡垣町	646	771			1,417	9	474	124	618				1,225
遠賀町	400	509			909	13	320	77	408				818
小竹町	135	81			216			47	54		1,814		1,915
鞍手町	254	153			407			85	102		3,936		4,123
桂川町	370				370	89	498	95					682
筑前町		1,216			1,216	304	954		399				1,657
東峰村		42			42		92		10				102
大刀洗町		1,080			1,080	3	445		635				1,083
大木町	3	1,294			1,297	643	103		1,237				1,983
広川町	56	277			333	1	406	20	149				576

	その 他 の 中 間 処 理					資 源 化 総 量							
	粗大ごみ 処理施設	資源化等 を行う施設	ごみ堆肥 化施設	その他の 施設	合計	直接 資源化	焼却 施設	粗大ごみ 処理施設	資源化等 を行う施設	ごみ堆肥 化施設	ごみ燃料 化施設	その他の 施設	合計
香春町	288	119			407			80	119				199
添田町	228	104			332			56	104				160
糸田町		313			313		195		123				318
川崎町	257	371			628			8	208				216
大任町	113	31			144			20	30				50
赤村	73	30			103			20	29				49
福智町		1,014			1,014		620		394				1,014
荏田町	1,699	576			2,275	70		1,451	541		6,705		8,767
みやこ町	666	47			713				38				38
吉富町		243			243				204				204
上毛町		276			276				258				258
築上町	837				837	561		265			1,836		2,662
町村計	9,847	13,540			23,387	3,253	5,451	5,084	9,299		39,706		62,793
県計	63,335	83,461	521	25	147,342	117,832	55,572	17,801	54,340	521	73,777		319,843

※資源化等を行う施設には、メタン化施設も含まれている。  
 ※災害廃棄物を除く。

4-6 ごみ処理のうち「その他の中間処理」及び「資源化総量」の内訳(災害廃棄物)

(単位:t/年)

	その他の中間処理					資源化総量							
	粗大ごみ 処理施設	資源化等 を行う施設	ごみ堆肥 化施設	その他の 施設	合計	直接 資源化	焼却 施設	粗大ごみ 処理施設	資源化等 を行う施設	ごみ堆肥 化施設	ごみ燃料化 施設	その他の 施設	合計
北九州市													
福岡市													
大牟田市													
久留米市													
直方市													
飯塚市													
田川市													
柳川市													
八女市		137			137	1	9		137		41		188
筑後市													
大川市													
行橋市													
豊前市													
中間市													
小郡市													
筑紫野市													
春日市													
大野城市													
宗像市													
太宰府市													
古賀市													
福津市													
うきは市													
宮若市													
嘉麻市													
朝倉市													
みやま市													
糸島市													
那珂川市													
市計		137			137	1	9		137		41		188
宇美町													
篠栗町													
志免町													
須恵町													
新宮町													
久山町													
粕屋町													
芦屋町													
水巻町													
岡垣町													
遠賀町													
小竹町													
鞍手町													
桂川町													
筑前町													
東峰村													
大刀洗町													
大木町													
広川町													

	その 他 の 中 間 処 理					資 源 化 総 量							
	粗大ごみ 処理施設	資源化等 を行う施設	ごみ堆肥 化施設	その他の 施設	合計	直接 資源化	焼却 施設	粗大ごみ 処理施設	資源化等 を行う施設	ごみ堆肥 化施設	ごみ燃料化 施設	その他の 施設	合計
香春町													
添田町													
糸田町													
川崎町													
大任町													
赤村													
福智町													
荻田町													
みやこ町													
吉富町													
上毛町													
築上町													
町村 計													
県 計		137			137	1	9		137			41	188

※資源化等を行う施設には、メタン化施設も含まれている。

4-6 ごみ処理のうち「その他の中間処理」及び「資源化総量」の内訳【一部事務組合】

	その他の中間処理				合計
	粗大ごみ 処理施設	資源化等 を行う施設	ごみ堆肥化施設	その他の 施設	
玄界環境組合	1,214	2,449			3,663
うきは久留米 環境施設組合		266			266
宮若市外二町 じん荼処理施設組合	306	363			669
八女西部広域事務組合	149	2,334			2,483
田川郡東部 環境衛生施設組合	176				176
豊前市外二町 清掃施設組合		1,498			1,498
行橋市・みやこ町 清掃施設組合				565	565
大野城・太宰府 環境施設組合					
甘木・朝倉・三井 環境施設組合		1,259			1,259
有明生活環境施設組合					
須恵町外二町 清掃施設組合	2,562				2,562
遠賀・中間地域 広域行政事務組合	520	2,623			3,143
筑紫野・小郡・基山 清掃施設組合	808	1,240			2,048
春日・大野城 衛生施設組合	1,280	1,429			2,709
田川地区清掃施設組合	33	631			664
大牟田・荒尾 清掃施設組合					
宇美町・志免町 衛生施設組合		2,130			2,130
福岡都市圏南部 環境事業組合					
下田川清掃 施設組合		517			517
ふくおか県央 環境広域施設組合	991			712	1,703
組合計	8,039	16,739		1,277	26,055



(単位:t/年)

	資源化総量					合計
	直接資源化	焼却施設	粗大ごみ処理施設	資源化等を行う施設	ごみ燃料化施設	
玄界環境組合	8	7,204	1,214	2,449		10,874
うきは久留米環境施設組合	2,518			266	6,147	8,931
宮若市外二町じん芥処理施設組合			306	363	12,921	13,590
八女西部広域事務組合		151	149	2,334		2,634
田川郡東部環境衛生施設組合	90		176			266
豊前市外二町清掃施設組合				1,498		1,498
行橋市・みやこ町清掃施設組合		1,393				1,393
大野城太宰府環境施設組合						
甘木・朝倉・三井環境施設組合		3,827		1,259		5,086
有明生活環境施設組合						
須恵町外二ヶ町清掃施設組合			2,562		25,422	27,984
遠賀・中間地域広域行政事務組合	81	2,094	520	2,623		5,318
筑紫野・小郡・基山清掃施設組合		6,347	808	1,240		8,395
春日・大野城衛生施設組合	64		1,280	1,429		2,773
田川地区清掃施設組合			33	631		664
大牟田・荒尾清掃施設組合					22,089	22,089
宇美町・志免町衛生施設組合				2,130		2,130
福岡都市圏南部環境事業組合		214				214
下田川清掃施設組合		1,315		517		1,832
ふくおか県央環境広域施設組合	1,243	4,028	991		4,990	11,252
組合計	4,004	26,573	8,039	16,739	71,569	126,923

4-7 資源化の状況

(単位:t/年)

	公 共								集 団 回 収							
	紙	金属類	ガラス類	ペット ボトル	プラス チック	布類	その他	計	紙	金属類	ガラス類	ペット ボトル	プラス チック	布類	その他	計
北九州市	38,172	2,955	2,213	2,145	5,433	13	32,570	83,501	14,791					404	460	15,655
福岡市	10,702	7,057	3,424	4,082	1	38	20,908	46,212	17,534	464	90			590	1	18,679
大牟田市	1,562	716	775	199	481	319	15,523	19,575								
久留米市	2,626	1,856	1,529	480	706	400	11,659	19,256	1,222	27	16			77	5	1,347
直方市	177	352	355	101	158	30	354	1,527	341	18				14		373
飯塚市	292	1,236	433	158	1	349	6,573	9,042	1,922	49	13			42		2,026
田川市	165	353	154	110	84	6		872	428							428
柳川市	578	208	412	64	522	142	1,508	3,434								
八女市	163	263	278	40	6		1,152	1,902	258		6			57		321
筑後市	148	147	185	33	281		1,057	1,851	92		5		9			106
大川市	277	288	206	34	30		1,220	2,055								
行橋市	133	411	395	168	311	12	1,328	2,758	283					25		308
豊前市	269	256	160	78	86	39	12	900	4							4
中間市	12	245	87	79	177	11	942	1,553	721					42		763
小郡市	1,551	524	178	139	2	230	2,100	4,724								
筑紫野市	42	876	339	130	1		3,478	4,866	1,863					117		1,980
春日市		733	341	168	1		589	1,832	2,587					145	1	2,733
大野城市	163	713	365	226	2		2,520	3,989	2,005	27	2			174		2,208
宗像市	441	984	376	114	272	114	3,723	6,024	929		5			75		1,009
太宰府市	11	507	256	156	4	4	1,293	2,231	1,224					100		1,324
古賀市	116	536	192	46	75		1,887	2,852	332							332
福津市	146	822	279	54	92	64	3,429	4,886	530					22		552
うきは市	524	241	180	37	74	162	4,965	6,183								
宮若市		174	175	31			7,170	7,550	276					4		280
嘉麻市		295	68	54			2,486	2,903	231					2		233
朝倉市	77	217	160	54	62	56	1,931	2,557	476		12			27		515
みやま市	676	333		60	377	58	1,966	3,470								
糸島市	10	1,233	283	100	1		5,205	6,832	886	11	9			31		937
那珂川市	370	410	159	85	68		621	1,713	557	11	4		47			619
市 計	59,403	24,941	1,642	24,171	23,502	8,090	138,169	257,050	49,492	607	162		56	1,948	467	52,732
宇美町	907	200	179	109	163	104	5,384	7,046								
篠栗町	357	219	97	90		49	4,384	5,196	85	2		3		3		93
志免町		189	213	125	164		6,571	7,262	553	11				44		608
須恵町	194	228	106	72		51	4,235	4,886	90	9	1	1	1	4		106
新宮町	4	286		23	38		593	944	213							213
久山町	17	5	18	5				45	4	1						5
粕屋町	6	294	137	94			7,062	7,593								
芦屋町	3	92	28	21	57	9	316	526	232	2	2			11	8	255
水巻町	11	174	60	81	136	39	695	1,196	342	16	3			18		379
岡垣町	9	197	67	51	143	9	749	1,225	491	21	6	11		37	5	571
遠賀町	7	120	40	51	89	13	498	818	328	10				23	7	368
小竹町		63	24	12			1,816	1,915	101	7	2	9		5		124
鞍手町		114	45	17			3,947	4,123	6	1	3	2	1		2	15
桂川町		102	89				491	682	98	6	2	3		1		110
筑前町	301	143	105	35	43	60	970	1,657	314					21		335
東峰村	1		5	2	2		92	102	29					2		31
大刀洗町	435	56	42	14	18	65	453	1,083	40					1		41
大木町	77	63	76	15	157	31	1,564	1,983	208	7	1	3		35		254
広川町	55	49	73	8			391	576	12							12

	公 共								集 団 回 収							
	紙	金属類	ガラス類	ペット ボトル	プラス チック	布類	その他	計	紙	金属類	ガラス類	ペット ボトル	プラス チック	布類	その他	計
香春町	24	99	6	9		61		199	27	2	1					30
添田町	18	85	27	27	2		1	160								
糸田町	19	51	24	15			209	318								
川崎町		114	52	24	26			216								
大任町		26	15	9				50								
赤村	3	26	4	3		13		49								
福智町	59	162	79	48			666	1,014								
荻田町	38	460	347	149	222	275	7,276	8,767	150					6		156
みやこ町					38			38	53	41	35	26		13		168
吉富町	67	49	35	20	26		7	204								
上毛町	95	51	45	19	23	17	8	258								
築上町	458	162	103			97	1,842	2,662								
町村 計	3,165	29	163	3,860	1,347	969	50,220	62,793	3,376	136	56	58	2	224	22	3,874
県 計	62,568	24,970	1,805	28,031	24,849	9,059	188,389	319,843	52,868	743	218	58	58	2,172	489	56,606

※災害廃棄物を除く。

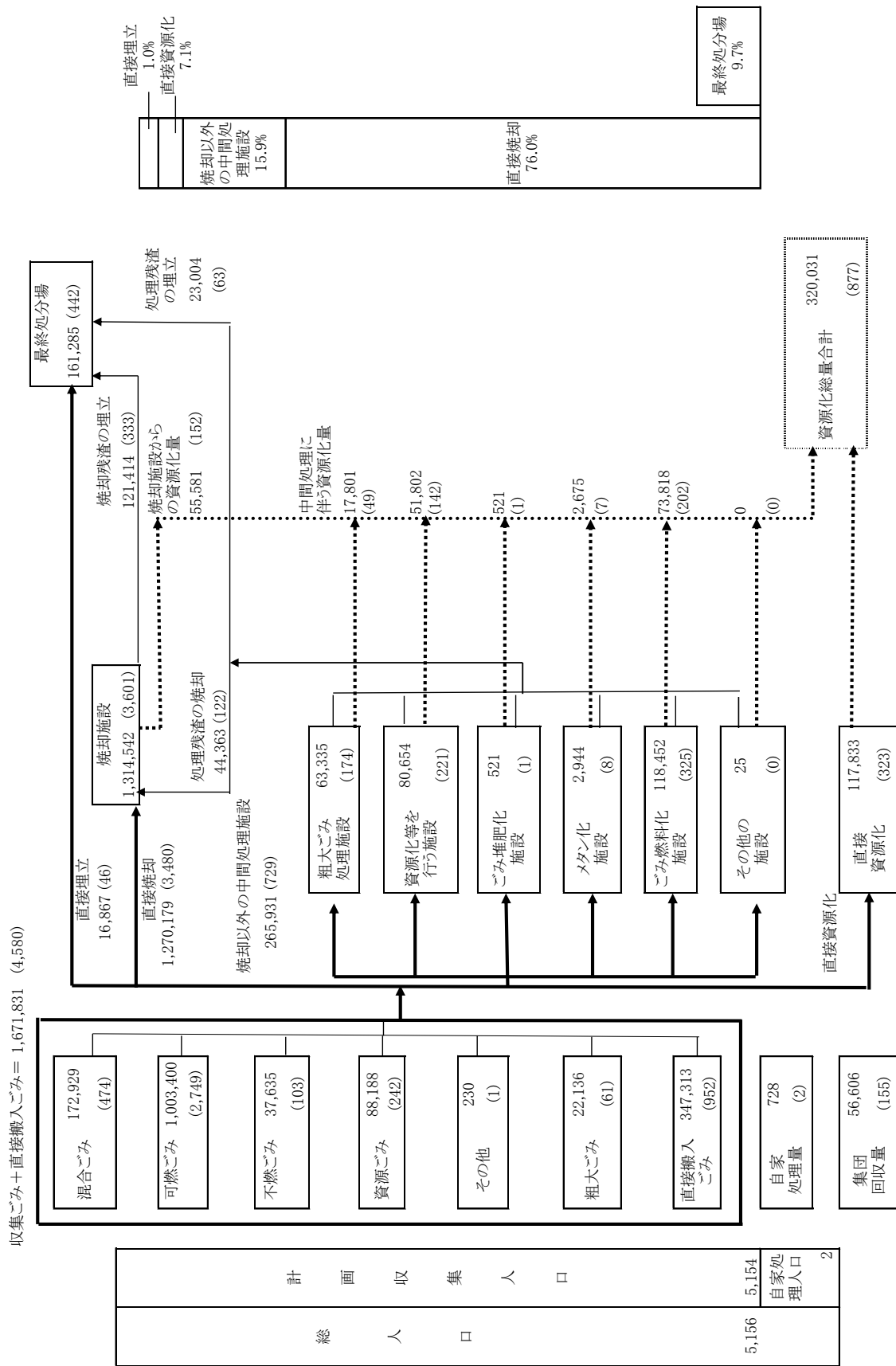
## 4-7 資源化の状況

【一部事務組合】

(単位:t/年)

	公 共								集 団 回 収							
	紙	金属類	ガラス類	ペットボトル	プラスチック	布類	その他	合計	紙	金属類	ガラス類	ペットボトル	プラスチック	布類	その他	合計
玄界環境組合	57	2,679	954	237	477		6,470	10,874								
うきは久留米環境施設組合	149	357	324	63	128	192	7,718	8,931								
宮若市外二町じん荼処理施設組合	7	414	183	59	14		12,913	13,590	21	4	8	5	4	1		43
八女西部広域事務組合	517	756	753	130	3		475	2,634								
田川郡東部環境衛生施設組合	34	176	40	16				266								
豊前市外二町清掃施設組合	427	310	235	117	141	71	197	1,498								
行橋市・みやこ町清掃施設組合					349		1,609	1,958								
大野城・太宰府環境施設組合																
甘木・朝倉・三井環境施設組合	79	446	328	110	128	114	3,881	5,086								
有明生活環境施設組合																
須恵町外二町清掃施設組合	14	757	340	233		10	26,630	27,984								
遠賀・中間地域広域行政事務組合	42	828	282	283	602	81	3,200	5,318								
筑紫野・小郡・基山清掃施設組合	58	1,490	574	260	1		6,012	8,395								
春日・大野城衛生施設組合		1,402	706	394	3		268	2,773								
田川地区清掃施設組合		458	206					664								
大牟田・荒尾清掃施設組合		78					22,011	22,089								
宇美町・志免町衛生施設組合	906	350	210	234	326	104		2,130								
福岡都市圏南部環境事業組合	16	198						214								
下田川清掃施設組合	78	213	103	63			1,375	1,832								
ふくおか県央環境広域施設組合	291	3,924	724	212		120	6,693	11,964	2,082	49	14	3		44		2,192
組 合 計	2,675	14,836	5,962	2,411	2,172	692	99,452	128,200	2,103	53	22	8	4	45		2,235

4-8 ごみ処理フローシート(県合計)



\*処理人口等 (単位:千人)  
 \*ごみ量等 (単位:t/年、( )内はt/日)  
 \*端数処理により、計が一致しない場合がある。



## IV 参 考 资 料

- 1 各市町村廃棄物処理事業担当課一覧表
- 2 一部事務組合一覧表





## 1 各市町村廃棄物処理事業担当課一覧表

令和6年1月1日現在

市町村名	担当課	T E L
北九州市	環境局循環社会推進部 循環型社会推進課	093-582-2187
福岡市	環境局循環型社会推進部 計画課	092-711-4308
大牟田市	環境部環境業務課	0944-41-2723
久留米市	環境部資源循環推進課	0942-30-9143
直方市	上下水道・環境部循環社会推 進課	0949-25-2120
飯塚市	市民環境部環境対策課	0948-22-7272
田川市	市民生活部環境対策課	0947-85-7142
柳川市	市民部生活環境課	0944-88-8933
八女市	市民部環境課	0943-23-1462
筑後市	市民生活部かんきょう課	0942-53-4120
大川市	環境課	0944-87-6789
行橋市	環境水道部環境課	0930-25-1111
豊前市	生活環境課	0979-82-8018
中間市	環境上下水道部環境保全課	093-245-5300
小郡市	環境経済部生活環境課	0942-72-2111
筑紫野市	環境経済部環境課	092-923-1111
春日市	協働推進部環境課	092-584-1124
大野城市	建設環境部 循環型社会推進課	092-580-1889
宗像市	市民協働部環境課	0940-36-1421
太宰府市	市民生活部環境課	092-921-2121
古賀市	市民部環境課	092-942-1127
福津市	市民共働部うみがめ課	0940-62-5019
うきは市	市民生活課	0943-75-4972

市町村名	担当課	T E L
宮若市	環境保全課	0949-32-0516
嘉麻市	環境課	0948-42-7429
朝倉市	市民環境部環境課	0946-23-1153
みやま市	環境経済部環境衛生課	0944-64-1521
糸島市	環境政策課	092-332-2068
那珂川市	市民生活部環境課	092-953-2211
宇美町	環境農林課	092-934-2226
篠栗町	都市整備課	092-947-1225
志免町	生活安全課	092-935-1136
須恵町	地域振興課	092-932-1438
新宮町	環境課	092-963-1732
久山町	町民生活課	092-976-1111
粕屋町	都市政策部道路環境整 備課	092-938-0198
芦屋町	環境住宅課	093-223-3538
水巻町	産業環境課	093-201-4321
岡垣町	住民環境課	093-282-1211
遠賀町	住民課	093-293-1241
小竹町	農政環境課	0949-62-1946
鞍手町	住民環境課	0949-42-2111
桂川町	保険環境課	0948-65-1097
筑前町	環境防災課	0946-42-6613
東峰村	住民福祉課	0946-74-2311
大刀洗町	住民課	0942-77-2141

市町村名	担 当 課	TEL
大木町	まちづくり課	0944-32-1120
広川町	環境課	0943-32-1138
香春町	税務住民課	0947-32-8400
添田町	福祉環境課	0947-82-1232
糸田町	税務町民課	0947-26-1235
川崎町	住宅環境課	0947-72-3000
大任町	住民課	0947-63-3003
赤村	住民課	0947-62-3000
福智町	税務住民課	0947-22-7761
荇田町	環境課	093-434-1834
みやこ町	住民課	0930-32-2510
吉富町	住民課	0979-24-1124
上毛町	住民課	0979-72-3116
築上町	住民生活課	0930-56-0300

## 2 一部事務組合一覧表

令和6年1月1日現在

組 合 名	住 所 〒		電話番号	構 成 市 町 村		事 務 内 容	
				し 尿	ご み		
春日大野城 衛生施設組合	816- 0811	春日市春日公園 6丁目2番地	092 (596)7066	春日市 大野城市	春日市 大野城市	ごみ	中間処理、最終処分、資源化
						し尿	中間処理
須恵町外二ヶ町 清掃施設組合	811- 2411	糟屋郡篠栗町大字 若杉779-18	092 (947)5304	須恵町・粕屋町 篠栗町	須恵町・粕屋町 篠栗町	ごみ	中間処理
						し尿	中間処理
宇美町・志免町 衛生施設組合	811- 2208	糟屋郡志免町 大字吉原443	092 (957)8180	宇美町 志免町	宇美町 志免町	ごみ	中間処理
						し尿	中間処理
玄界環境組合	811- 3121	古賀市筵内 1970-1	092 (940)1310		古賀市・福津市・ 宗像市・新宮町	ごみ	中間処理、最終処分、資源化
宗像地区 事務組合	811- 3507	宗像市多禮 298番地	0940 (62)0031	宗像市・福津市		し尿	中間処理、残さ処理
大野城太宰府 環境施設組合	816- 0971	大野城市大字牛頸 2472	092 (596)5943		大野城市 太宰府市	ごみ	最終処分
筑紫野・小郡・基山 清掃施設組合	818- 0024	筑紫野市大字原田 1389	092 (926)5300		筑紫野市 小郡市・基山町	ごみ	中間処理、資源化
福岡都市圏南部 環境事業組合	816- 0842	春日市大字下白水 104番地5	092 (596)1570		福岡市・春日市・ 大野城市・太宰府市 那珂川市	ごみ	中間処理、最終処分
両筑衛生 施設組合	830- 1122	久留米市北野町 今山2399	0942 (78) 3290	小郡市・筑紫野市 太宰府市・久留米市 大刀洗町・筑前町		し尿	中間処理、農地還元
甘木・朝倉・三井 環境施設組合	838- 0801	朝倉郡筑前町 栗田8-3	0946 (21) 8077		朝倉市・東峰村・筑前町 久留米市・大刀洗町	ごみ	中間処理、資源化
うきは久留米 環境施設組合	839- 1333	うきは市吉井町 富永2015	0943 (75)2066	うきは市 久留米市	うきは市 久留米市	ごみ	中間処理、資源化
						し尿	中間処理、農地還元
八女西部広域 事務組合	833- 0002	筑後市大字前津 2088-6	0942 (52) 7536		筑後市・八女市 大川市・大木町 広川町	ごみ	中間処理、最終処分、 資源化、残さ処分
八女中部衛生 施設事務組合	834- 0021	八女市北田形 1027番地1	0943 (24) 5419	八女市・広川町		し尿	中間処理
大川柳川 衛生組合	831- 0044	大川市大字紅粉屋 1201-2	0944 (86) 4225	大川市・柳川市		し尿	中間処理、業の許可、 残さ処理、農地還元
有明生活環境 施設組合	832- 0052	柳川市橋本町631番地 7(有明生活環境施設 組合クリーンセンター 内)	0944 (75) 1766		柳川市・みやま市	ごみ	中間処理

組 合 名	住 所		電話番号	構 成 市 町 村		事 務 内 容	
	〒			し 尿	ご み		
大牟田・荒尾 清掃施設組合	836- 8666	大牟田市有明町 2丁目3番地 (大牟田市役所内)	0944 (41) 2725		大牟田市 荒尾市	ごみ	中間処理、資源化
ふくおか県央 環境広域施設組合	820- 0074	飯塚市楽市728番 地1	0948 (22) 5911	飯塚市・嘉麻市・ 小竹町・桂川町	飯塚市・嘉麻市 桂川町	ごみ し尿	中間処理、最終処分、資源化、残さ処分 中間処理、残さ処分、農地還元
田川地区 清掃施設組合	827- 0003	田川郡川崎町大字 川崎3419-3	0947 (72) 8011		田川市・川崎町	ごみ	中間処理、最終処分、 資源化、残さ処分
下田川 清掃施設組合	822- 1101	田川郡福智町赤池 474番地5	0947 (28) 3588		糸田町・福智町	ごみ	中間処理、資源化、最終処分
田川郡東部 環境衛生施設組合	824- 0603	田川郡添田町大字 中元寺815-251	0947 (82) 2790		大任町・香春町 赤村・添田町	ごみ	中間処理、最終処分、 資源化、残さ処理
田川地区広域環境 衛生施設組合	824- 0512	田川郡大任町大字 大行事2259番地	0947 (63) 4140	田川市・香春町 添田町・川崎町 糸田町・大任町 福智町・赤村		し尿	中間処理、業の許可、 資源化
宮若市外二町 じん荼処理施設組合	823- 0003	宮若市本城 1593-38	0949 (32) 2174		宮若市・小竹町 鞍手町	ごみ	中間処理、最終処分、 業の許可、資源化、残さ処分
遠賀・中間地域 広域行政事務組合	811- 4303	遠賀郡遠賀町大字 今古賀603-1	093 (293) 3581	中間市・水巻町 芦屋町・岡垣町 遠賀町	中間市・水巻町 芦屋町・岡垣町 遠賀町	ごみ し尿	中間処理、最終処分 業の許可、資源化、残さ処分 中間処理、業の許可
行橋市・みやこ町 清掃施設組合	824- 0046	行橋市大字西谷 477番地	0930 (23) 0664		行橋市・みやこ町	ごみ	中間処理
豊前市外二町 清掃施設組合	828- 0021	豊前市大字八屋 322-45	0979 (82) 2192		豊前市・吉富町 上毛町	ごみ	中間処理、最終処分、 資源化、残さ処分
吉富町外1町 環境衛生事務組合	871- 0831	築上郡吉富町 大字直江361	0979 (22) 7081	吉富町・上毛町		し尿	中間処理、業の許可、 農地還元
26組合							

福岡県行政資料	
分類記号 MH	所属コード 1900308
登録年度 令5	登録番号 0001

---

令和4年度版

## 福岡県における一般廃棄物処理の現況

令和6年3月発行  
発行

福岡県環境部  
(廃棄物対策課計画指導係)

---

この冊子は、令和5年度福岡県環境物品等調達方針の判断基準を満たす紙を使用しています。  
リサイクル適正への表示：紙へのリサイクル可