

平成 23 年度

# 福岡県歳入歳出決算概要説明書

# 目 次

1	歳入歳出決算概括表	1
2	一般会計予算現額と決算額対比表及び款別割合図（歳入）	7
3	一般会計予算現額と決算額対比表及び款別割合図（歳出）	9
4	特別会計歳入歳出決算一覧表	11
5	一般会計歳入歳出決算の状況	
	(1) 議会事務局	14
	(2) 総務部	18
	(3) 私学学事振興局	32
	(4) 会計管理局	38
	(5) 企画・地域振興部	42
	(6) 人事委員会事務局	50
	(7) 監査委員事務局	54
	(8) 保健医療介護部	58
	(9) 環境部	70
	(10) 新社会推進部	76
	(11) 福祉労働部	80
	(12) 労働委員会事務局	92
	(13) 農林水産部	94
	(14) 商工部	108
	(15) 県土整備部	114
	(16) 建築都市部	126
	(17) 警察本部	134
	(18) 教育庁	140
6	特別会計歳入歳出決算の状況	
	(1) 福岡県財政調整基金特別会計	153
	(2) 福岡県公債管理特別会計	155

(3) 福岡県市町村振興基金特別会計	157
(4) 福岡県母子寡婦福祉資金貸付事業特別会計	159
(5) 福岡県災害救助基金特別会計	161
(6) 福岡県就農支援資金貸付事業特別会計	163
(7) 福岡県県営林造成事業特別会計	167
(8) 福岡県林業改善資金助成事業特別会計	169
(9) 福岡県沿岸漁業改善資金助成事業特別会計	171
(10) 福岡県小規模企業者等設備導入資金貸付事業特別会計	173
(11) 福岡県公共用地先行取得事業特別会計	177
(12) 福岡県河川開発事業特別会計	179
(13) 福岡県県営埠頭施設整備運営事業特別会計	183
(14) 福岡県流域下水道事業特別会計	187
(15) 福岡県住宅管理特別会計	199

《 附 属 資 料 》

第 1 一般会計歳入総額対比表	203
第 2 一般会計歳出総額対比表	207
第 3 特別会計歳入総額対比表	211
第 4 特別会計歳出総額対比表	215
第 5 平成23年度事業繰越額調	219
第 6 平成23年度県税決算額調（税目別）	229

備 考 数字欄の▲は減を示す。  
本文中(P )は、平成23年度歳入歳出決算事項別明細書のページを示す。

## 歳入歳出決算概括表

### 《一般会計》

#### 【歳入】

予 算 現 額	当初予算額		1,619,510,138,000 円
	補正予算額		15,563,371,000 円
	継続費及び繰越事業費 繰越財源充当額		54,612,043,787 円
	計		1,689,685,552,787 円
決 算 額	調定額		1,679,580,980,783 円
	収入済額		1,657,206,952,810 円
	不納欠損額		1,612,100,655 円
	収入未済額		20,765,614,911 円
	収入率	予算対比	98.08 %
調定対比		98.67 %	
備考	収入済額のうち過誤納金		3,687,593 円

#### 【歳出】

予 算 現 額	当初予算額		1,619,510,138,000 円
	補正予算額		15,563,371,000 円
	継続費及び繰越 事業費繰越額		54,612,043,787 円
	計		1,689,685,552,787 円
決 算 額	支出済額		1,633,182,884,877 円
	翌 年 度 繰 越 額	継続費 繰越額	0 円
		繰越明許費	43,575,888,632 円
		事故繰越額	534,940,463 円
		計	44,110,829,095 円
	不用額		12,391,838,815 円
執行率		96.66 %	

年 度		平成 23 年度 (A)	平成 22 年度 (B)	比 較 (A) - (B)
区 分				
歳 入 決 算 額		1,657,206,952,810 円	1,674,377,189,625 円	▲17,170,236,815 円
歳 出 決 算 額		1,633,182,884,877 円	1,653,338,369,518 円	▲20,155,484,641 円
差 引 残 額		24,024,067,933 円	21,038,820,107 円	2,985,247,826 円
翌年度へ繰り越すべき財源	継続費遡次繰越額	0 円	0 円	0 円
	繰越明許費繰越額	21,793,085,345 円	19,191,510,359 円	2,601,574,986 円
	事故繰越し繰越額	285,494,463 円	11,579,421 円	273,915,042 円
	計	22,078,579,808 円	19,203,089,780 円	2,875,490,028 円
差 引 繰 越 額 ( 実 質 収 支 額 )		1,945,488,125 円	1,835,730,327 円	109,757,798 円
財 政 調 整 基 金 繰 入 額		972,744,063 円	917,865,164 円	54,878,899 円
純 繰 越 額		972,744,062 円	917,865,163 円	54,878,899 円

《特別会計》

【歳入】

予 算 現 額	当初予算額		405,521,727,000 円
	補正予算額		▲ 1,690,464,000 円
	継続費及び繰越事業費 繰越財源充当額		4,827,212,896 円
	計		408,658,475,896 円
決 算 額	調定額		412,413,006,820 円
	収入済額		409,084,602,060 円
	不納欠損額		19,383,280 円
	収入未済額		3,309,194,556 円
	収入率	予算対比	100.10 %
調定対比		99.19 %	
備考	収入済額のうち過誤納金		173,076 円

【歳出】

予 算 現 額	当初予算額		405,521,727,000 円
	補正予算額		▲ 1,690,464,000 円
	継続費及び繰越 事業費繰越額		4,827,212,896 円
	計		408,658,475,896 円
決 算 額	支出済額		399,055,556,334 円
	翌 年 度 繰 越 額	継続費 繰越額	4,672,749,878 円
		繰越明許費	1,653,876,000 円
		事故繰越額	0 円
		計	6,326,625,878 円
	不 用 額		3,276,293,684 円
執 行 率		97.65 %	

年 度		平成 23 年度 (A)	平成 22 年度 (B)	比 較 (A) - (B)
区 分				
歳 入 決 算 額		409,084,602,060 円	416,976,008,803 円	▲7,891,406,743 円
歳 出 決 算 額		399,055,556,334 円	409,399,964,160 円	▲10,344,407,826 円
差 引 残 額		10,029,045,726 円	7,576,044,643 円	2,453,001,083 円
翌年度へ繰り越すべき財源	継続費遁次繰越額	3,742,579,378 円	2,744,771,396 円	997,807,982 円
	繰越明許費繰越額	543,320,000 円	399,056,000 円	144,264,000 円
	事故繰越し繰越額	0 円	0 円	0 円
	計	4,285,899,378 円	3,143,827,396 円	1,142,071,982 円
差 引 繰 越 額 ( 実 質 収 支 額 )		5,743,146,348 円	4,432,217,247 円	1,310,929,101 円

《一般会計・特別会計の合計》

【歳入】

予 算 現 額	当 初 予 算 額		2,025,031,865,000 円
	補 正 予 算 額		13,872,907,000 円
	継続費及び繰越事業費 繰越財源充当額		59,439,256,683 円
	計		2,098,344,028,683 円
決 算 額	調 定 額		2,091,993,987,603 円
	収 入 済 額		2,066,291,554,870 円
	不 納 欠 損 額		1,631,483,935 円
	収 入 未 済 額		24,074,809,467 円
	収入率	予 算 対 比	98.47 %
調 定 対 比		98.77 %	
備 考	収入済額のうち過誤納金		3,860,669 円

【歳出】

予 算 現 額	当 初 予 算 額		2,025,031,865,000 円
	補 正 予 算 額		13,872,907,000 円
	継続費及び繰越 事業費繰越額		59,439,256,683 円
	計		2,098,344,028,683 円
決 算 額	支 出 済 額		2,032,238,441,211 円
	翌 年 度 繰 越 額	継 続 費 遞 次 繰 越 額	4,672,749,878 円
		繰 越 明 許 費	45,229,764,632 円
		事 故 繰 越 額	534,940,463 円
		計	50,437,454,973 円
	不 用 額		15,668,132,499 円
執 行 率		96.85 %	



年 度		平成 23 年度 (A)	平成 22 年度 (B)	比 較 (A) - (B)
区 分				
歳 入 決 算 額		2,066,291,554,870 円	2,091,353,198,428 円	▲25,061,643,558 円
歳 出 決 算 額		2,032,238,441,211 円	2,062,738,333,678 円	▲30,499,892,467 円
差 引 残 額		34,053,113,659 円	28,614,864,750 円	5,438,248,909 円
翌年度へ繰り越すべき財源	継続費通次繰越額	3,742,579,378 円	2,744,771,396 円	997,807,982 円
	繰越明許費繰越額	22,336,405,345 円	19,590,566,359 円	2,745,838,986 円
	事故繰越し繰越額	285,494,463 円	11,579,421 円	273,915,042 円
	計	26,364,479,186 円	22,346,917,176 円	4,017,562,010 円
差 引 繰 越 額 ( 実 質 収 支 額 )		7,688,634,473 円	6,267,947,574 円	1,420,686,899 円

一般会計予算現額と決算額対比表  
歳 入

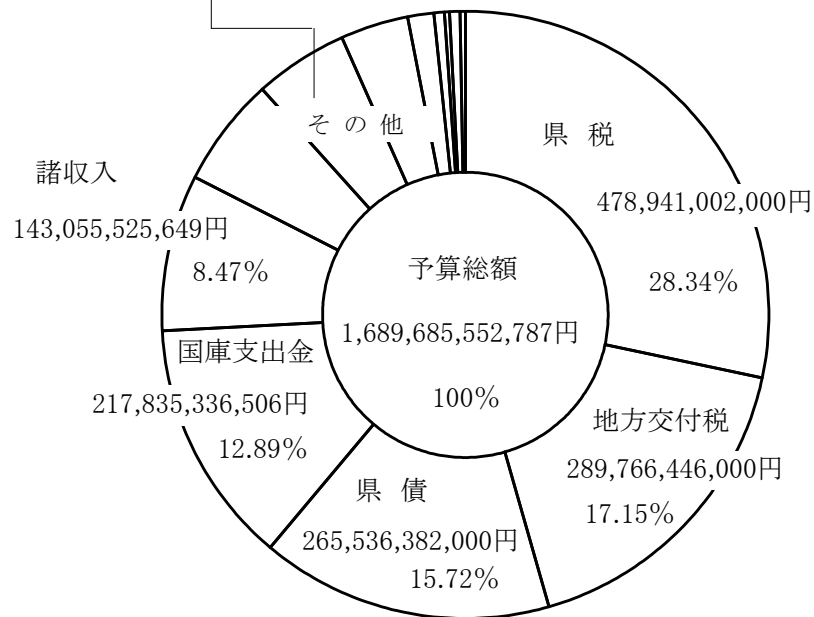
款 別	予算現額 A	調 定 額 B	決 算 額 C	予算現額との比較		収 入 率	
				増	減	C/A	C/B
1 県 税	478,941,002,000	499,388,243,938	480,821,047,829	1,880,045,829	-	100.39%	96.28%
2 地方消費税清算金	96,033,549,000	96,033,549,267	96,033,549,267	267	-	100.00	100
3 地方譲与税	64,417,250,000	64,465,686,421	64,465,686,421	48,436,421	-	100.08	100
4 地方特例交付金	4,364,519,000	4,364,519,000	4,364,519,000	-	-	100	100
5 地方交付税	289,766,446,000	290,551,584,000	290,551,584,000	785,138,000	-	100.27	100
6 交通安全対策特別交付金	1,673,978,000	1,597,686,000	1,597,686,000	-	76,292,000	95.44	100
7 分担金及び負担金	6,466,998,853	6,450,775,690	6,450,775,690	-	16,223,163	99.75	100
8 使用料及び手数料	9,710,444,000	9,555,085,732	9,552,094,860	-	158,349,140	98.37	99.97
9 国庫支出金	217,835,336,506	203,209,318,992	203,209,318,992	-	14,626,017,514	93.29	100
10 財産収入	7,064,860,000	7,496,228,860	7,496,228,860	431,368,860	-	106.11	100
11 寄附金	500,000	346,900	346,900	-	153,100	69.38	100
12 繰入金	84,697,806,999	68,600,062,437	68,600,062,437	-	16,097,744,562	80.99	100
13 繰越金	20,120,954,780	20,120,954,943	20,120,954,943	163	-	100.00	100
14 諸収入	143,055,525,649	146,929,328,603	143,125,487,611	69,961,962	-	100.05	97.41
15 県債	265,536,382,000	260,817,610,000	260,817,610,000	-	4,718,772,000	98.22	100
計	1,689,685,552,787	1,679,580,980,783	1,657,206,952,810	3,214,951,502	35,693,551,479	98.08	98.67

## 歳入款別割合

### (予算額)

その他内訳

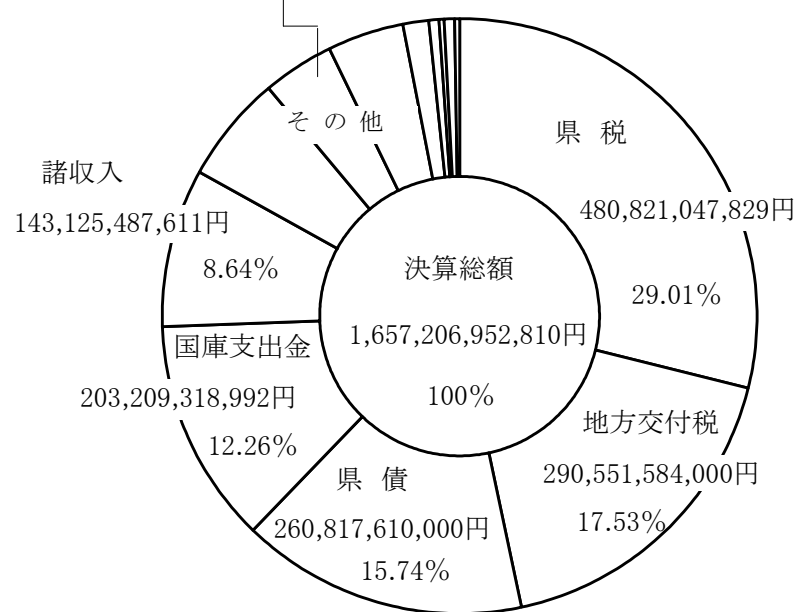
地方消費税清算金	96,033,549,000円	5.68%
繰入金	84,697,806,999円	5.01%
地方譲与税	64,417,250,000円	3.81%
繰越金	20,120,954,780円	1.19%
使用料及び手数料	9,710,444,000円	0.58%
財産収入	7,064,860,000円	0.42%
分担金及び負担金	6,466,998,853円	0.38%
地方特例交付金	4,364,519,000円	0.26%
交通安全対策特別交付金	1,673,978,000円	0.10%
寄附金	500,000円	0.00%



### (決算額)

その他内訳

地方消費税清算金	96,033,549,267円	5.80%
地方譲与税	64,465,686,421円	3.89%
繰入金	68,600,062,437円	4.14%
繰越金	20,120,954,943円	1.21%
使用料及び手数料	9,552,094,860円	0.58%
財産収入	7,496,228,860円	0.45%
分担金及び負担金	6,450,775,690円	0.39%
地方特例交付金	4,364,519,000円	0.26%
交通安全対策特別交付金	1,597,686,000円	0.10%
寄附金	346,900円	0.00%



歳 出

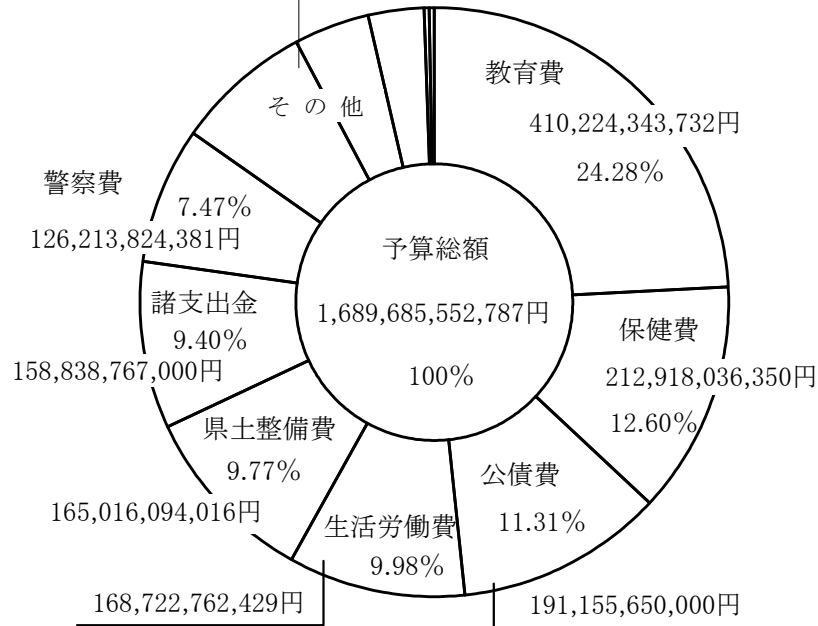
款 別	予算現額	決 算 額					執行率
		支出済額	継続費通次繰越額	繰越明許費繰越額	事故繰越し繰越額	不用額	
1 議 会 費	2,946,159,235	2,824,040,372	0	0	0	122,118,863	95.85
2 総 務 費	54,862,594,763	53,477,374,152	0	700,000	0	1,384,520,611	97.48
3 保 健 費	212,918,036,350	208,806,664,055	0	50,318,000	0	4,061,054,295	98.07
4 環 境 費	4,490,918,708	4,132,493,435	0	256,959,000	0	101,466,273	92.02
5 生 活 労 働 費	168,722,762,429	157,708,033,576	0	7,985,430,953	16,928,000	3,012,369,900	93.47
6 農 林 水 産 業 費	69,094,438,079	62,884,511,587	0	5,884,369,000	0	325,557,492	91.01
7 商 工 費	123,985,212,000	123,277,271,594	0	353,687,000	0	354,253,406	99.43
8 県 土 整 備 費	165,016,094,016	135,213,626,060	0	28,076,880,462	518,012,463	1,207,575,031	81.94
9 警 察 費	126,213,824,381	125,766,368,953	0	11,912,000	0	435,543,428	99.65
10 教 育 費	410,224,343,732	408,114,649,972	0	955,632,217	0	1,154,061,543	99.49
11 災 害 復 旧 費	1,050,474,673	1,019,204,123	0	0	0	31,270,550	97.02
12 公 債 費	191,155,650,000	191,120,595,199	0	0	0	35,054,801	99.98
13 諸 支 出 金	158,838,767,000	158,838,051,799	0	0	0	715,201	100.00
14 予 備 費	166,277,421	0	0	0	0	166,277,421	0
計	1,689,685,552,787	1,633,182,884,877	0	43,575,888,632	534,940,463	12,391,838,815	96.66

# 歳出款別割合

(予算額)

その他内訳

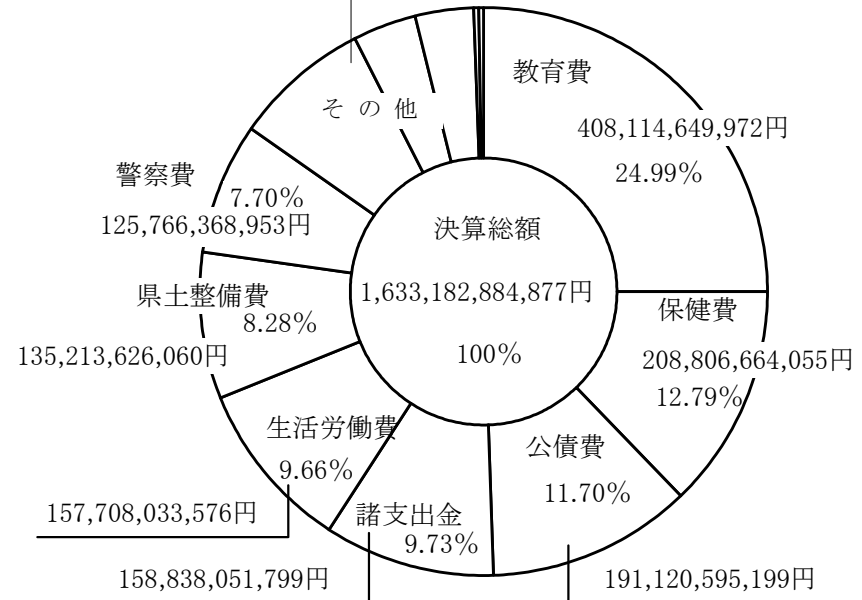
商	工	費	123,985,212,000円	7.34%
農	林	水産業費	69,094,438,079円	4.09%
総	務	費	54,862,594,763円	3.25%
環	境	費	4,490,918,708円	0.27%
議	会	費	2,946,159,235円	0.17%
災	害復旧	費	1,050,474,673円	0.06%
予	備	費	166,277,421円	0.01%



(決算額)

その他内訳

商	工	費	123,277,271,594円	7.55%
農	林	水産業費	62,884,511,587円	3.85%
総	務	費	53,477,374,152円	3.27%
環	境	費	4,132,493,435円	0.25%
議	会	費	2,824,040,372円	0.17%
災	害復旧	費	1,019,204,123円	0.06%
予	備	費	0円	0.00%



## 特別会計歳入歳出決算一覧表

区分 会計別	歳入 予算額	歳出 現額	歳入 決算額	収入率 %	歳出 決算額	執行率 %	差引残額 (翌年度へ 繰越金)	繰越額のうち			差引 繰越額
								継続費 繰越額	通次 繰越額	明許費 繰越額	
福岡県 財政調整基 金特別会 計	円 38,486,000	円 34,168,895	円 34,168,895	88.78	円 34,168,895	88.78	円 0	円 0	円 0	円 0	円 0
福岡県 公債管 理特別会 計	円 357,734,545,000	円 357,703,705,792	円 357,703,705,792	99.99	円 357,703,705,792	99.99	円 0	円 0	円 0	円 0	円 0
福岡県 市町村振 興基金特 別会 計	円 40,130,000	円 40,129,128	円 40,129,128	100.00	円 40,129,128	100.00	円 0	円 0	円 0	円 0	円 0
福岡県 福祉資 金貸付事 業特別会 計	円 803,473,000	円 879,420,857	円 286,341,408	109.45	円 286,341,408	35.64	円 593,079,449	円 0	円 0	円 0	円 593,079,449
福岡県 災害救 助基金特 別会 計	円 15,456,000	円 15,456,000	円 15,456,000	100	円 15,456,000	100	円 0	円 0	円 0	円 0	円 0
福岡県 就農支 援資金貸 付事業特 別会 計	円 107,895,000	円 143,240,259	円 78,779,681	132.76	円 78,779,681	73.02	円 64,460,578	円 0	円 0	円 0	円 64,460,578
福岡県 営林造 成事業特 別会 計	円 367,738,000	円 361,374,230	円 361,374,230	98.27	円 361,374,230	98.27	円 0	円 0	円 0	円 0	円 0
福岡県 林業改 善資金助 成事業特 別会 計	円 151,740,000	円 279,408,046	円 11,771,048	184.14	円 11,771,048	7.76	円 267,636,998	円 0	円 0	円 0	円 267,636,998

福岡県沿岸漁業 改善資金助成 事業特別会計	163,565,000	258,317,426	157.93	104,517,856	63.90	153,799,570	0	0	0	153,799,570
福岡県小規模企業 者等設備導入資金 貸付事業特別会計	1,310,981,000	3,353,451,786	255.80	1,242,433,489	94.77	2,111,018,297	0	0	0	2,111,018,297
福岡県公共用地 先行取得事業 特別会計	13,744,000	5,288,720	38.48	5,288,720	38.48	0	0	0	0	0
福岡県 河川開発事業 特別会計	14,429,799,896	13,499,629,396	93.55	9,757,050,018	67.62	3,742,579,378	3,742,579,378	0	0	0
福岡県県営埠頭 施設整備運営 事業特別会計	5,346,175,000	5,344,830,713	99.97	5,111,753,713	95.62	233,077,000	0	233,077,000	0	0
福岡県 流域下水道事業 特別会計	21,612,301,000	20,649,328,415	95.54	17,857,689,106	82.63	2,791,639,309	0	310,243,000	0	2,481,396,309
福岡県 住宅管 理特別 会計	6,522,447,000	6,516,852,397	99.91	6,445,097,250	98.81	71,755,147	0	0	0	71,755,147
合計	408,658,475,896	409,084,602,060	100.10	399,055,556,334	97.65	10,029,045,726	3,742,579,378	543,320,000	0	5,743,146,348

# 一 般 会 計



議 会 事 務 局

【歳入】

区 分 款 款 の 名 称	予 算 現 額	調 定 額	収 入 済 額	不 納 欠 損 額	収 入 未 済 額	予 算 現 額 対 比	
						増 減 額	収 入 比
	円	円	円	円	円	円	%
7 分 担 金 及 び 負 担 金	0	1,540	1,540	0	0	1,540	—
8 使 用 料 及 び 手 数 料	105,000	487,797	487,797	0	0	382,797	464.57
14 諸 収 入	232,000	794,554	794,554	0	0	562,554	342.48
計	337,000	1,283,891	1,283,891	0	0	946,891	380.98

【歳出】

1 款 議会費 (P76~81)

区 分 項 項 の 名 称	決 算 額
	円
1 議 会 費	2,824,040,372
計	2,824,040,372

1項 議会費

区 分	予 算 現 額	支 出 済 額	翌年度繰越額	不 用 額	備 考
目 目 の 名 称					
1 議 会 費	2,334,868,235	2,219,118,036	0	115,750,199	予備費補充 2,299,235 円
2 事 務 局 費	611,291,000	604,922,336	0	6,368,664	
計	2,946,159,235	2,824,040,372	0	122,118,863	予備費補充 2,299,235 円

説 明

(1) 決算の内容

目	目 の 名 称	主 な 内 容
1	議 会 費	議員報酬等 運営費 各種負担金等
2	事 務 局 費	人件費 運営費

(2) 不用額の内容

目	目 の 名 称	主 な 内 容
1	議 会 費	旅費 (65,721千円)、負担金、補助及び交付金 (37,580千円)、使用料及び賃借料 (5,672千円)、交際費 (2,808千円)、報償費 (2,236千円)
2	事 務 局 費	需用費 (3,178千円)、共済費 (738千円)、委託料 (727千円)

(3) 予備費補充

目	目 の 名 称	内 容
1	議 会 費	政務調査費返還請求住民訴訟事件に係る訴訟代理人への着手金 (2,299,235円)

総 務 部

【歳入】

区 分 款 款 の 名 称	予 算 現 額	調 定 額	収 入 済 額	不 納 欠 損 額	収 入 未 済 額	予 算 現 額 対 比	
						増 減 額	収 入 比
	円	円	円	円	円	円	%
1 県 税	478,941,002,000	499,388,243,938	480,821,047,829	1,432,383,993	17,138,320,709	1,880,045,829	100.39
2 地方消費税清算金	96,033,549,000	96,033,549,267	96,033,549,267	0	0	267	100.00
3 地方譲与税	64,417,250,000	64,465,686,421	64,465,686,421	0	0	48,436,421	100.08
4 地方特例交付金	4,364,519,000	4,364,519,000	4,364,519,000	0	0	0	100
5 地方交付税	289,766,446,000	290,551,584,000	290,551,584,000	0	0	785,138,000	100.27
6 交通安全対策特別交付金	1,673,978,000	1,597,686,000	1,597,686,000	0	0	▲ 76,292,000	95.44
7 分担金及び負担金	43,908,000	43,079,551	43,079,551	0	0	▲ 828,449	98.11
8 使用料及び手数料	143,022,000	143,665,061	143,665,061	0	0	643,061	100.45
9 国庫支出金	2,656,000	2,237,266	2,237,266	0	0	▲ 418,734	84.23
10 財産収入	5,170,090,000	5,591,917,581	5,591,917,581	0	0	421,827,581	108.16
11 寄附金	500,000	346,900	346,900	0	0	▲ 153,100	69.38
12 繰入金	17,124,848,000	13,618,452,048	13,618,452,048	0	0	▲ 3,506,395,952	79.52
13 繰越金	20,120,954,780	20,120,954,943	20,120,954,943	0	0	163	100.00
14 諸収入	11,050,629,000	11,266,547,898	11,065,805,627	41,707,899	159,213,372	15,176,627	100.14
15 県債	265,536,382,000	260,817,610,000	260,817,610,000	0	0	▲ 4,718,772,000	98.22
計	1,254,389,733,780	1,268,006,079,874	1,249,238,141,494	1,474,091,892	17,297,534,081	▲ 5,151,592,286	99.59

説明

(1) 予算現額に対する収入済額の増減の大きなもの

款	項	目	目 名 称	主 内 容
3	2	1	地方揮発油譲与税	地方揮発油譲与税 (▲7,026千円)
		3	石油ガス譲与税	石油ガス譲与税 (▲13,587千円)
	4	1	航空機燃料譲与税	航空機燃料譲与税 (69,034千円)
5	1	1	地方交付税	特別交付税 (785,138千円)
6	1	1	交通安全対策特別交付金	交通安全対策特別交付金 (▲76,292千円)
10	1	1	財産貸付収入	一般職員住宅貸付料 (1,831千円)
		2	1	不動産売払収入
12	2	18	緊急雇用創出事業臨時特例基金繰入金	緊急雇用創出事業臨時特例基金からの繰入金 (▲6,127千円)
		23	財政調整基金繰入金	財政調整基金からの繰入金 (▲1,000,000千円)
		24	減債基金繰入金	減債基金からの繰入金 (▲2,000,000千円)
		25	公共施設整備基金繰入金	公共施設整備基金からの繰入金 (▲500,001千円)
14	1	1	延滞金	県税延滞金 (▲25,530千円)
		2	加算金	県税加算金 (▲17,760千円)
	6	1	宝くじ収入	宝くじ事業益金収入 (90,351千円)
		8	2	雑収入
15	1	3	滞納処分費	県税滞納処分費 (▲7,357千円)
		1	総務債	庁舎建設事業債 (▲27,800千円)
		2	保健債	保健施設債 (▲56,500千円)
		3	環境債	環境施設債 (▲18,700千円)
		4	生活労働債	生活労働施設債 (▲8,800千円)
		5	農林水産業債	造林事業債 (▲1,700千円)
	6	県土整備債	道路事業債 (▲526,542千円)、都市計画事業債 (▲100,730千円)、海岸事業債 (▲48,800千円)、鉄道整備事業費負担金債 (▲7,200千円)、港湾事業債 (▲4,900千円)、河川事業債 (▲3,000千円)	

款	項	目	目 の 名 称	主 な 内 容
15	1	7 8 9 11	警 察 債 教 育 債 災 害 復 旧 債 退 職 手 当 債	警察施設債 (▲76,500千円) 青年の家整備事業債 (▲1,000千円) 平成23年災害復旧債 (▲7,000千円)、耕地災害復旧債 (▲1,700千円)、 平成22年災害復旧債 (▲1,700千円) 退職手当債 (▲3,824,000千円)

(2) 不納欠損の内容

款	項	目	目 の 名 称	主 な 内 容
14	1	2	加 算 金	県税加算金 (41,708千円)

(3) 収入未済額の内容

款	項	目	目 の 名 称	主 な 内 容
14	1 8	2 2	加 算 金 雑 入	県税加算金 (155,579千円) 庁舎等維持負担金 (3,312千円)

【歳出】

2款 総務費 (P80~99、P106~111、P122~129)

区 分		決 算 額
項	項 の 名 称	
		円
1	総 務 管 理 費	28,306,261,750
3	徴 税 費	15,188,905,468
6	防 災 費	1,105,687,739
	計	44,600,854,957

1項 総務管理費

区 分		予 算 現 額	支 出 済 額	翌年度繰越額	不 用 額	備 考
目	目 の 名 称					
		円	円	円	円	
1	一 般 管 理 費	13,023,504,250	12,824,455,250	0	199,049,000	
2	人 事 管 理 費	9,057,880,000	8,597,747,862	0	460,132,138	
3	広 報 費	427,947,000	417,779,709	0	10,167,291	
4	文 書 費	1,660,442,000	1,595,314,142	0	65,127,858	



区 分	予 算 現 額	支 出 済 額	翌 年 度 繰 越 額	不 用 額	備 考
目 目 の 名 称					
	円	円	円	円	
5 財 政 管 理 費	4,480,000	3,702,231	0	777,769	
6 会 計 管 理 費	1,086,000	545,671	0	540,329	
7 財 産 管 理 費	1,192,117,500	1,172,216,471	0	19,901,029	予備費補充 1,157,500 円
8 連 絡 事 務 所 費	83,103,000	81,194,368	0	1,908,632	
9 恩 給 及 び 退 職 年 金 費	53,684,000	49,930,640	0	3,753,360	
10 諸 費	3,778,430,800	3,563,375,406	0	215,055,394	
計	29,282,674,550	28,306,261,750	0	976,412,800	予備費補充 1,157,500 円

説 明

(1) 決算の内容

目	目 の 名 称	主 な 内 容
1	一 般 管 理 費	人件費 管理事務費 維持修繕費 総合庁舎管理費 電子県庁管理費
2	人 事 管 理 費	職員住宅建設費 職員健康診断費 職員研修所費 職員福利厚生施設等建設費 人事管理費
3	広 報 費	印刷広報費 視聴覚広報費
4	文 書 費	文書事務費 文書管理改善費 法制事務費 共同公文書館整備費
5	財 政 管 理 費	財政管理費
6	会 計 管 理 費	会計事務費
7	財 産 管 理 費	普通財産管理費 行政財産管理費
8	連 絡 事 務 所 費	東京事務所費
9	恩 給 及 び 退 職 年 金 費	恩給費
10	諸 費	県税還付金及び還付加算金

(2) 不用額の内容

目	目 の 名 称	主 内 容
1	一 般 管 理 費	維持修繕費 (117,028千円)、総合庁舎管理費 (42,315千円)、電子県庁運営費 (8,951千円)、財務会計集中化運営費 (6,101千円)、人件費 (3,875千円)、行政改革推進事業費(3,786千円)、行政情報通信ネットワーク運営費 (2,224千円)
2	人 事 管 理 費	退職手当 (431,146千円)、職員衛生管理費 (5,946千円)、公務災害見舞金 (5,000千円)、職員研修所費 (3,212千円)
3	広 報 費	印刷広報費 (4,908千円)、特別広報費 (2,118千円)
4	文 書 費	共同公文書館整備費 (32,965千円)、文書事務費 (25,282千円)
7	財 産 管 理 費	普通財産管理費 (19,602千円)
10	諸 費	県税還付金及び還付加算金 (213,569千円)

(3) 予備費補充

目	目 の 名 称	内 容
7	財 産 管 理 費	損害賠償請求事件に係る訴訟代理人への報酬金 (1,157,500円)

3項 徴税費

区 分		予 算 現 額	支 出 済 額	翌 年 度 繰 越 額	不 用 額	備 考
目	目 の 名 称					
		円	円	円	円	
1	税 務 総 務 費	5,846,869,000	5,832,980,757	0	13,888,243	
2	賦 課 徴 収 費	9,592,262,000	9,355,924,711	0	236,337,289	
	計	15,439,131,000	15,188,905,468	0	250,225,532	

説明

(1) 決算の内容

目	目の名称	主 内 容
1	税 務 総 務 費	人件費 税務事務費
2	賦 課 徴 収 費	賦課徴収事務費 税務電算管理費

(2) 不用額の内容

目	目の名称	主 内 容
1	税 務 総 務 費	人件費 (9,287千円)、税務事務費 (4,601千円)
2	賦 課 徴 収 費	賦課徴収事務費 (211,717千円)、税務電算管理費 (22,736千円)

6項 防災費

区 分		予 算 現 額	支 出 済 額	翌年度繰越額	不 用 額	備 考
目	目の名称					
		円	円	円	円	
1	防 災 総 務 費	923,598,000	909,570,991	0	14,027,009	
2	消 防 連 絡 調 整 費	92,518,000	90,477,426	0	2,040,574	
3	消 防 学 校 費	111,847,000	105,639,322	0	6,207,678	
	計	1,127,963,000	1,105,687,739	0	22,275,261	

説明

(1) 決算の内容

目	目の名称	主 内 容
1	防災総務費	人件費 防災対策費 防災行政無線設備整備事業費 防災行政無線業務費 国民保護体制推進費
2	消防連絡調整費	消防連絡調整費 危険物規制・予防推進費 救急業務高度化推進事業費
3	消防学校費	消防学校運営費 消防学校施設整備費

(2) 不用額の内容

目	目の名称	主 内 容
1	防災総務費	防災対策費 (5,405千円)、防災行政無線業務費 (2,840千円)、防災行政無線設備整備事業費 (2,375千円)
3	消防学校費	消防学校運営費 (4,213千円)、消防学校施設整備費 (1,995千円)

12款 公債費 (P454~457)

区 分	決 算 額
項 目 の 名 称	
	円
1 公 債 費	191,120,595,199
計	191,120,595,199

1項 公債費

区 分	予 算 現 額	支 出 済 額	翌年度繰越額	不 用 額	備 考
目 目 の 名 称					
	円	円	円	円	
1 元 金	144,080,275,000	144,080,274,085	0	915	
2 利 子	46,230,993,000	46,197,211,869	0	33,781,131	
3 公 債 諸 費	844,382,000	843,109,245	0	1,272,755	
計	191,155,650,000	191,120,595,199	0	35,054,801	

説明

(1) 決算の内容

目	目の名称	主 内 容
1	元 金	公債管理特別会計への繰出金
2	利 子	一時借入金利子 公債管理特別会計への繰出金
3	公 債 諸 費	起債事務費 公債管理特別会計への繰出金

(2) 不用額の内容

目	目の名称	主 内 容
2	利 子	公債管理特別会計への繰出金 (30,003千円)、一時借入金利子 (3,778千円)

13款 諸支出金 (P456~459)

区 分		決 算 額
項	項 の 名 称	
		円
1	利子割交付金等	156,438,051,799
2	公営企業貸付金	2,400,000,000
	計	158,838,051,799

1項 利子割交付金等

区 分	予 算 現 額	支 出 済 額	翌年度繰越額	不 用 額	備 考
目 目 の 名 称					
	円	円	円	円	
1 利子割精算金	9,073,000	9,072,206	0	794	
2 地方消費税清算金	87,072,614,000	87,072,613,267	0	733	
3 地方消費税交付金	49,801,204,000	49,801,204,000	0	0	
4 利子割交付金	1,717,838,000	1,717,838,000	0	0	
5 配当割交付金	1,075,054,000	1,075,054,000	0	0	
6 株式等譲渡所得割交付金	266,886,000	266,759,000	0	127,000	
7 ゴルフ場利用税交付金	787,615,000	787,614,032	0	968	
8 自動車取得税交付金	4,315,484,000	4,315,246,761	0	237,239	
9 軽油引取税交付金	11,390,020,000	11,390,019,050	0	950	
10 旧法による 軽油引取税交付金	2,979,000	2,631,483	0	347,517	
計	156,438,767,000	156,438,051,799	0	715,201	

説明

(1) 決算の内容

目	目 の 名 称	主 な 内 容
1	利子割精算金	都道府県精算金
2	地方消費税清算金	都道府県清算金
3	地方消費税交付金	市町村交付金
4	利子割交付金	市町村交付金
5	配当割交付金	市町村交付金
6	株式等譲渡所得割交付金	市町村交付金
7	ゴルフ場利用税交付金	ゴルフ場所在市町村交付金
8	自動車取得税交付金	市町村交付金
9	軽油引取税交付金	指定市交付金
10	旧法による軽油引取税交付金	指定市交付金

2項 公営企業貸付金

区 分	目 目 の 名 称	予 算 現 額	支 出 済 額	翌 年 度 繰 越 額	不 用 額	備 考
		円	円	円	円	
1	工業用地造成事業貸付金	2,400,000,000	2,400,000,000	0	0	
	計	2,400,000,000	2,400,000,000	0	0	

説明

(1) 決算の内容

目	目 の 名 称	主 な 内 容
1	工業用地造成事業貸付金	工業用地造成事業貸付金



私 学 学 事 振 興 局

【歳入】

区 分 款 款 の 名 称	予 算 現 額	調 定 額	収 入 済 額	不 納 欠 損 額	収 入 未 済 額	予 算 現 額 対 比	
						増 減 額	収 入 比
	円	円	円	円	円	円	%
8 使用料及び手数料	172,000	272,800	272,800	0	0	100,800	158.60
9 国庫支出金	14,616,604,000	14,588,739,927	14,588,739,927	0	0	▲ 27,864,073	99.81
10 財産収入	2,212,000	2,201,236	2,201,236	0	0	▲ 10,764	99.51
12 繰入金	1,091,518,000	879,047,490	879,047,490	0	0	▲ 212,470,510	80.53
14 諸収入	142,599,000	154,936,651	154,936,651	0	0	12,337,651	108.65
計	15,853,105,000	15,625,198,104	15,625,198,104	0	0	▲ 227,906,896	98.56

説明

(1) 予算現額に対する収入済額の増減の大きなもの

款	項	目	目 の 名 称	主 な 内 容
9	1	4	教育費国庫負担金	高等学校等就学支援金国庫負担金 (▲19,517千円)
	2	9	教育費国庫補助金	私立高等学校過疎対策費補助金 (▲8,001千円)
12	2	18	緊急雇用創出事業 臨時特例基金繰入金	緊急雇用創出事業臨時特例基金からの繰入金 (▲203,851千円)
		21	高校生修学支援基金繰入金	高校生修学支援基金からの繰入金 (▲8,620千円)
14	1	1	延滞金	平成11年度～15年度私立専修学校各種学校設備費補助金の返納に伴う加算金 (3,553千円)
	8	2	雑入	平成11年度～15年度私立専修学校各種学校設備費補助金返還金 (7,447千円)

【歳出】

2款 総務費 (P80~85、P96~99)

区 分	決 算 額
項 項 の 名 称	
1 総 務 管 理 費	円 392,692,028
計	392,692,028

1項 総務管理費

区 分	予 算 現 額	支 出 済 額	翌 年 度 繰 越 額	不 用 額	備 考
目 目 の 名 称					
1 一 般 管 理 費	円 393,336,000	円 392,369,818	円 0	円 966,182	
10 諸 費	463,200	322,210	0	140,990	
計	393,799,200	392,692,028	0	1,107,172	

説 明

(1) 決算の内容

目	目 の 名 称	主 な 内 容
1	一 般 管 理 費	人件費
10	諸 費	宗教法人認証費 国庫支出金返納金

10款 教育費 (P442~449)

区 分	決 算 額
項 項 の 名 称	
	円
8 大 学 費	4,409,790,657
9 私 立 学 校 費	44,356,144,259
計	48,765,934,916

8項 大学費

区 分	予 算 現 額	支 出 済 額	翌 年 度 繰 越 額	不 用 額	備 考
目 目 の 名 称					
	円	円	円	円	
1 大 学 総 務 費	25,045,000	16,531,614	0	8,513,386	
2 女 子 大 学 費	1,509,211,000	1,507,465,356	0	1,745,644	
3 歯 科 大 学 費	1,804,439,000	1,804,408,609	0	30,391	
4 県 立 大 学 費	1,081,460,000	1,081,385,078	0	74,922	
計	4,420,155,000	4,409,790,657	0	10,364,343	

説 明

(1) 決算の内容

目	目 の 名 称	主 な 内 容
1	大 学 総 務 費	公立大学法人評価委員会費 指導連絡費 県立大学就職指導強化費

2	女子大学費	運営費交付金 施設整備費
3	歯科大学費	運営費交付金 施設整備費
4	県立大学費	運営費交付金

(2) 不用額の内容

目	目の名称	主 内 容
1	大学総務費	県立大学就職指導強化費(4,386千円)、指導連絡費(3,808千円)

9項 私立学校費

区 分		予 算 現 額	支 出 済 額	翌年度繰越額	不 用 額	備 考
目	目の名称					
		円	円	円	円	
1	私学教育総務費	12,752,700	9,230,785	0	3,521,915	予備費補充 157,700 円
2	私立学校振興対策費	44,641,706,000	44,346,913,474	140,077,407	154,715,119	
	計	44,654,458,700	44,356,144,259	140,077,407	158,237,034	予備費補充 157,700 円

説 明

(1) 決算の内容

目	目の名称	主 内 容
1	私学教育総務費	私立学校審議会費 指導調査費
2	私立学校振興対策費	私立高等学校運営費補助金 私立幼稚園運営費補助金 私立小中学校運営費補助金 私立高等学校等就学支援金交付金 私学振興特別貸付金

(2) 不用額の内容

目	目 の 名 称	主 内 容
2	私立学校振興対策費	私立高等学校運営費補助金 (30,893千円)、私立幼稚園運営費補助金 (25,636千円)、私立高等学校等就学支援金交付金 (19,425千円)

(3) 予備費補充

目	目 の 名 称	内 容
1	私学教育総務費	補助金支出取消等請求事件に係る訴訟代理人への着手金 (157,700円)

会 計 管 理 局

【歳入】

区 分 款 款 の 名 称	予 算 現 額	調 定 額	収 入 済 額	不 納 欠 損 額	収 入 未 済 額	予 算 現 額 対 比	
						増 減 額	収 入 比
	円	円	円	円	円	円	%
8 使用料及び手数料	3,434,000	6,190,637	6,190,637	0	0	2,756,637	180.27
14 諸収入	80,000,000	84,147,900	84,147,900	0	0	4,147,900	105.18
計	83,434,000	90,338,537	90,338,537	0	0	6,904,537	108.28

説明

(1) 予算現額に対する収入済額の増減の大きなもの

款	項	目	目 の 名 称	主 な 内 容
8	1	9	証 紙 収 入	領収証紙売りさばき収入 (3,774千円)
	2	1	総 務 手 数 料	その他証明手数料 (▲1,018千円)
14	2	1	県 預 金 利 子	県の歳計現金及び歳入歳出外現金の預金利子 (1,080千円)
	8	4	小切手未払資金組入れ	県支出金に係る1年経過の小切手支払未済額の歳入組入れ (3,055千円)



【歳出】

2款 総務費 (P80~85、P92~93、P96~99)

区 分	決 算 額
項 項 の 名 称	
1 総 務 管 理 費	519,217,186
計	519,217,186

1項 総務管理費

区 分	予 算 現 額	支 出 済 額	翌年度繰越額	不 用 額	備 考
目 目 の 名 称					
1 一 般 管 理 費	270,426,000	269,452,607	0	973,393	
6 会 計 管 理 費	254,847,000	242,969,807	0	11,877,193	
10 諸 費	13,000,000	6,794,772	0	6,205,228	
計	538,273,000	519,217,186	0	19,055,814	

説 明

(1) 決算の内容

目	目 の 名 称	主 内 容
1	一 般 管 理 費	人件費
6	会 計 管 理 費	会計事務費 証紙売りさばき手数料
10	諸 費	小切手等支払未済償還金

(2) 不用額の内容

目	目の名称	主  な  内  容
6 10	会  計  管  理  費 諸  費	役務費 (8,354千円)、旅費 (1,872千円)、需用費 (1,566千円) 償還金、利子及び割引料 (6,205千円)

# 企 画 ・ 地 域 振 興 部

【歳入】

区 分 款 款 の 名 称	予 算 現 額	調 定 額	収 入 済 額	不 納 欠 損 額	収 入 未 済 額	予 算 現 額 対 比	
						増 減 額	収 入 比
	円	円	円	円	円	円	%
7 分担金及び負担金	215,926,000	216,296,334	216,296,334	0	0	370,334	100.17
8 使用料及び手数料	468,000	428,400	428,400	0	0	▲ 39,600	91.54
9 国庫支出金	3,286,544,937	3,267,482,158	3,267,482,158	0	0	▲ 19,062,779	99.42
10 財産収入	105,066,000	105,931,936	105,931,936	0	0	865,936	100.82
12 繰入金	44,323,013	44,322,141	44,322,141	0	0	▲ 872	100.00
14 諸収入	503,203,000	507,094,532	507,094,532	0	0	3,891,532	100.77
計	4,155,530,950	4,141,555,501	4,141,555,501	0	0	▲ 13,975,449	99.66

説 明

(1) 予算現額に対する収入済額の増減の大きなもの

款	項	目	目 の 名 称	主 名 称 内 容
9	2	1	総務費国庫補助金	地域活性化事業費補助金 (▲12,552千円)
	3	1	総務費委託金	統計調査委託金 (▲3,605千円)
14	8	2	雑 入	平成元年度鉅害復旧事業資金補助金返還金 (2,372千円)

【歳出】

2款 総務費 (P98~107、P112~123、P128~135)

区 分		決 算 額
項	項 の 名 称	
		円
2	企 画 費	2,951,249,805
4	市 町 村 振 興 費	2,461,640,215
5	選 挙 費	1,094,537,884
7	統 計 調 査 費	847,314,085
	計	7,354,741,989

2項 企画費

区 分		予 算 現 額	支 出 済 額	翌年度繰越額	不 用 額	備 考
目	目 の 名 称					
		円	円	円	円	
1	企 画 総 務 費	1,158,189,000	1,154,615,171	0	3,573,829	
2	計 画 調 査 費	175,217,013	142,839,600	0	32,377,413	
3	地 域 振 興 費	1,456,684,000	1,418,101,919	700,000	37,882,081	
4	ぼた山災害防止事業費	12,251,000	12,250,393	0	607	
5	土 地 対 策 費	73,674,000	72,251,867	0	1,422,133	

区 分	予 算 現 額	支 出 済 額	翌 年 度 繰 越 額	不 用 額	備 考
目 目 の 名 称					
	円	円	円	円	
6 情 報 化 推 進 費	159,030,000	151,190,855	0	7,839,145	
計	3,035,045,013	2,951,249,805	700,000	83,095,208	

説 明

(1) 決算の内容

目	目 の 名 称	主 内 容
1	企 画 総 務 費	人件費 広域行政連絡会議費
2	計 画 調 査 費	企画調査費 地域づくり推進費
3	地 域 振 興 費	空港整備事業費負担金 地域振興促進費 空港整備促進費
4	ぼた山災害防止事業費	ぼた山防護施設維持等基金積立金
5	土 地 対 策 費	基準地価格調査事務費 土地取引届出勧告事務費
6	情 報 化 推 進 費	行政情報通信費 公的個人認証費 情報通信基盤整備事業費

(2) 不用額の内容

目	目 の 名 称	主 内 容
2	計 画 調 査 費	企画調査費 (31,246千円)
3	地 域 振 興 費	空港整備促進費 (31,238千円)、地域振興促進費 (5,113千円)
6	情 報 化 推 進 費	公的個人認証費 (5,936千円)

4項 市町村振興費

区 分	予 算 現 額	支 出 済 額	翌年度繰越額	不 用 額	備 考
目 目 の 名 称					
	円	円	円	円	
1 市町村連絡調整費	433,128,000	430,962,413	0	2,165,587	
2 自治振興費	2,032,537,000	2,030,677,802	0	1,859,198	
計	2,465,665,000	2,461,640,215	0	4,024,785	

説 明

(1) 決算の内容

目	目 の 名 称	主 な 内 容
1	市町村連絡調整費	人件費 住民基本台帳法施行費 市町村行財政連絡調整費
2	自治振興費	市町村振興宝くじ交付金 広域行政推進連絡調整費

5項 選挙費

区 分	予 算 現 額	支 出 済 額	翌年度繰越額	不 用 額	備 考
目 目 の 名 称					
	円	円	円	円	
1 選挙管理委員会費	117,143,000	115,536,083	0	1,606,917	
2 選挙啓発費	8,944,000	7,533,759	0	1,410,241	
3 知事及び県議会議員選挙費	953,892,000	952,441,334	0	1,450,666	
4 知事及び県議会議員選挙臨時啓発費	16,960,000	16,959,667	0	333	
5 海区漁業調整委員会委員補欠選挙費	4,238,000	2,067,041	0	2,170,959	予備費補充 4,238,000 円
計	1,101,177,000	1,094,537,884	0	6,639,116	予備費補充 4,238,000 円

説 明

(1) 決算の内容

目	目 の 名 称	主 な 内 容
1	選挙管理委員会費	人件費 政治資金規正法施行費
2	選挙啓発費	選挙常時啓発費
3	知事及び県議会議員選挙費	知事及び県議会議員選挙費
4	知事及び県議会議員選挙臨時啓発費	知事及び県議会議員選挙臨時啓発費
5	海区漁業調整委員会委員補欠選挙費	海区漁業調整委員会委員補欠選挙費



(2) 不用額の内容

目	目 の 名 称	主 内 容
5	海区漁業調整委員会 委員補欠選挙費	海区漁業調整委員会委員補欠選挙費 (2,171千円)

(3) 予備費補充

目	目 の 名 称	内 容
5	海区漁業調整委員会 委員補欠選挙費	筑前海区漁業調整委員会委員補欠選挙費 (4,238,000円)

7項 統計調査費

区 分	予 算 現 額	支 出 済 額	翌年度繰越額	不 用 額	備 考
目 目 の 名 称					
	円	円	円	円	
1 統計調査総務費	480,935,000	479,200,180	0	1,734,820	
2 委託統計費	369,721,000	366,371,423	0	3,349,577	
3 地方統計費	2,858,000	1,742,482	0	1,115,518	
計	853,514,000	847,314,085	0	6,199,915	

説 明

(1) 決算の内容

目	目 の 名 称	主 な 内 容
1	統計調査総務費	人件費 統計調査事務費 統計資料刊行整備費
2	委託統計費	総務統計調査費 厚生労働統計調査費 経済産業統計調査費
3	地方統計費	福岡県景気動向指数作成費 統計資料作成費 縣市町村民経済計算費

# 人 事 委 員 会 事 務 局

【歳入】

区 分 款 款 の 名 称	予 算 現 額	調 定 額	収 入 済 額	不 納 欠 損 額	収 入 未 済 額	予 算 現 額 対 比	
						増 減 額	収 入 比
	円	円	円	円	円	円	%
14 諸 収 入	20,000	26,458	26,458	0	0	6,458	132.29
計	20,000	26,458	26,458	0	0	6,458	132.29

【歳出】

2款 総務費 (P134~139)

区 分 項 項 の 名 称	決 算 額
	円
8 人 事 委 員 会 費	252,533,276
計	252,533,276

8項 人事委員会費

区 分 目 目 の 名 称	予 算 現 額	支 出 済 額	翌 年 度 繰 越 額	不 用 額	備 考
	円	円	円	円	
1 委 員 会 費	10,121,000	9,868,588	0	252,412	
2 事 務 局 費	248,914,000	242,664,688	0	6,249,312	
計	259,035,000	252,533,276	0	6,501,724	

説明

(1) 決算の内容

目	目の名称	主  な  内  容
1	委員会費	委員報酬 委員会運営費
2	事務局費	人件費 事務局運営費 I類職員採用試験費 II、III類職員採用試験費

(2) 不用額の内容

目	目の名称	主  な  内  容
2	事務局費	人件費 (3,084千円)、旅費 (1,108千円)、需用費 (1,104千円)

監 查 委 員 事 務 局

**【歳入】**

区 分 款 款 の 名 称	予 算 現 額	調 定 額	収 入 済 額	不 納 欠 損 額	収 入 未 済 額	予 算 現 額 対 比	
						増 減 額	収 入 比
	円	円	円	円	円	円	%
7 分 担 金 及 び 負 担 金	0	200	200	0	0	200	—
14 諸 収 入	40,000	53,422	53,422	0	0	13,422	133.56
計	40,000	53,622	53,622	0	0	13,622	134.06

**【歳出】**

**2款 総務費 (P138~143)**

区 分 項 項 の 名 称	決 算 額
	円
9 監 査 委 員 費	357,334,716
計	357,334,716

**9項 監査委員費**

区 分 目 目 の 名 称	予 算 現 額	支 出 済 額	翌 年 度 繰 越 額	不 用 額	備 考
	円	円	円	円	
1 委 員 費	23,118,000	21,064,929	0	2,053,071	
2 事 務 局 費	343,200,000	336,269,787	0	6,930,213	
計	366,318,000	357,334,716	0	8,983,284	

説明

(1) 決算の内容

目	目の名称	主  な  内  容
1	委員 費	委員報酬 運営費
2	事務局 費	人件費 運営費 外部監査費

(2) 不用額の内容

目	目の名称	主  な  内  容
2	事務局 費	人件費 (6,308千円)



保 健 医 療 介 護 部

【歳入】

区 分 款 款 の 名 称	予 算 現 額	調 定 額	収 入 済 額	不 納 欠 損 額	収 入 未 済 額	予 算 現 額 対 比	
						増 減 額	収 入 比
	円	円	円	円	円	円	%
7 分担金及び負担金	926,574,000	934,656,850	934,656,850	0	0	8,082,850	100.87
8 使用料及び手数料	536,019,000	532,682,173	532,682,173	0	0	▲ 3,336,827	99.38
9 国庫支出金	14,698,693,000	14,288,724,964	14,288,724,964	0	0	▲ 409,968,036	97.21
10 財産収入	162,779,000	155,494,326	155,494,326	0	0	▲ 7,284,674	95.52
12 繰入金	23,762,815,000	20,690,892,942	20,690,892,942	0	0	▲ 3,071,922,058	87.07
14 諸収入	2,857,744,000	2,908,910,172	2,877,671,528	2,823,524	28,415,120	19,927,528	100.70
計	42,944,624,000	39,511,361,427	39,480,122,783	2,823,524	28,415,120	▲ 3,464,501,217	91.93

説明

(1) 予算現額に対する収入済額の増減の大きなもの

款	項	目	目 の 名 称	主 内 容
7	2	5	生活労働費負担金	災害救助費負担金(8,083千円)
8	2	2	保健手数料	薬務関係手数料(▲5,315千円)、保健環境研究所関係手数料(▲3,749千円)、 食品衛生指導関係手数料(3,367千円)、生活衛生指導関係手数料(▲2,816千円)、 動物管理関係手数料(2,258千円)、医務関係手数料(1,610千円)
9	1	2	保健費国庫負担金	健康対策総務費国庫負担金(▲87,383千円)、結核感染症対策費国庫負担金(▲7,696千円)、 精神保健費国庫負担金(5,121千円)、母子保健費国庫負担金(▲1,626千円)
	2	2	保健費国庫補助金	特定疾患対策費補助金(▲169,102千円)、結核感染症対策費補助金(▲99,957千円)、 医務費補助金(▲62,564千円)、保健栄養費補助金(9,527千円)、精神保健費補助金(1,829千円)

10	3	2	保 健 費 委 託 金	保健栄養事業委託金 (2,198千円)	
	1	2	利 子 及 び 配 当 金	利子及び配当金 (▲7,300千円)	
	12	2	2	高 齢 者 等 保 健 福 祉 基 金 繰 入 金	高齢者等保健福祉基金からの繰入金 (▲3,418千円)
		4		障 害 者 自 立 支 援 対 策 臨 時 特 例 基 金 繰 入 金	障害者自立支援対策臨時特例基金からの繰入金 (▲1,635千円)
		11		地 域 自 殺 対 策 緊 急 強 化 基 金 繰 入 金	地域自殺対策緊急強化基金からの繰入金 (▲36,671千円)
		12		医 療 施 設 耐 震 化 臨 時 特 例 基 金 繰 入 金	医療施設耐震化臨時特例基金からの繰入金 (▲77,083千円)
		13		地 域 医 療 再 生 基 金 繰 入 金	地域医療再生基金からの繰入金 (▲48,727千円)
		14		介 護 職 員 処 遇 改 善 等 基 金 繰 入 金	介護職員処遇改善等基金からの繰入金 (▲55,685千円)
		15		介 護 基 盤 緊 急 整 備 基 金 繰 入 金	介護基盤緊急整備基金からの繰入金 (▲2,305,613千円)
		16		子 育 て 応 援 基 金 繰 入 金	子育て応援基金からの繰入金 (▲3,335千円)
18		緊 急 雇 用 創 出 事 業 臨 時 特 例 基 金 繰 入 金	緊急雇用創出事業臨時特例基金からの繰入金 (▲58,554千円)		
14	8	19	ふ る さ と 雇 用 再 生 特 別 基 金 繰 入 金	ふるさと雇用再生特別基金からの繰入金 (▲82,597千円)	
		22	子 宮 頸 がん 予 防 ワ ク チ ン 等 接 種 緊 急 促 進 基 金 繰 入 金	子宮頸がん予防ワクチン等接種緊急促進基金からの繰入金 (▲398,074千円)	
		2	雑 入	母子保健衛生費等国庫負担金 (9,749千円)、看護師等養成所運営費補助金返還金 (8,592千円)、 ドクターヘリ運航に係る負担金 (1,751千円)、原爆被爆者手当返還金 (762千円)、 救急勤務医支援事業費補助金返還金 (▲420千円)	

(2) 不納欠損の内容

款	項	目	目 の 名 称	主 内 容
14	8	1	弁 償 金	未熟児保護者弁償金 (1,181千円)
		2	雑 入	老人保護措置弁償金 (1,637千円)

(3) 収入未済額の内容

款	項	目	目 の 名 称	主 な 内 容
14	4 8	2 1 2	保 健 貸 付 金 元 金 収 入 弁 償 金 雑 入	看護師等修学資金貸付金償還金 (21,929千円) 未熟児保護者弁償金 (1,549千円) 介護福祉士等修学資金貸付金償還金 (3,909千円)、原爆被爆者手当返還金 (1,028千円)

【歳出】

3款 保健費 (P142~187)

区 分	決 算 額
項 目 の 名 称	
	円
1 保 健 企 画 費	8,465,687,258
2 健 康 対 策 費	15,523,006,089
3 生 活 衛 生 費	7,268,024,751
4 医 薬 費	11,468,919,789
5 医 療 介 護 費	155,348,748,494
6 高 齢 者 支 援 費	10,732,277,674
計	208,806,664,055

1項 保健企画費

区 分	予 算 現 額	支 出 済 額	翌 年 度 繰 越 額	不 用 額	備 考
目 目 の 名 称					
	円	円	円	円	
1 保 健 総 務 費	7,858,766,000	7,772,346,363	50,318,000	36,101,637	
2 保 健 環 境 研 究 所 費	102,423,000	94,395,895	0	8,027,105	
3 病 院 費	598,945,000	598,945,000	0	0	
計	8,560,134,000	8,465,687,258	50,318,000	44,128,742	

説明

(1) 決算の内容

目	目の名称	主 内 容
1	保健総務費	人件費 医師充足対策費 保健福祉環境事務所等運営費
2	保健環境研究所費	保健環境研究所費 調査研究費
3	病院費	病院事業会計負担金

(2) 不用額の内容

目	目の名称	主 内 容
1	保健総務費	保健医療介護諸費 (11,110千円)、保健福祉環境事務所等運営費 (9,435千円)、人件費 (8,769千円)
2	保健環境研究所費	保健環境研究所費 (6,739千円)

2項 健康対策費

区分	目 目の名称	予算現額	支出済額	翌年度繰越額	不用額	備考
		円	円	円	円	
1	健康対策総務費	3,979,112,000	3,885,984,837	0	93,127,163	
2	保健栄養費	1,840,350,000	1,508,844,569	0	331,505,431	
3	特定疾患等対策費	5,966,638,000	5,955,411,363	0	11,226,637	
4	母子保健費	3,128,861,000	3,094,450,469	0	34,410,531	
5	精神保健費	1,154,124,350	1,078,314,851	0	75,809,499	予備費補充 154,350 円
	計	16,069,085,350	15,523,006,089	0	546,079,261	予備費補充 154,350 円

説明

(1) 決算の内容

目	目の名称	主 内 容
1	健康対策総務費	原爆障害対策費 人件費
2	保健栄養費	がん対策事業推進費 保健事業推進費 栄養改善費
3	特定疾患等対策費	特定疾患対策費
4	母子保健費	母子保健対策費 妊婦健康診査支援基金積立金
5	精神保健費	精神障害者社会復帰対策費 精神保健医療費 地域精神保健福祉対策費 地域自殺対策緊急強化基金積立金

(2) 不用額の内容

目	目の名称	主 内 容
1	健康対策総務費	原爆障害対策費 (91,858千円)
2	保健栄養費	がん対策事業推進費 (322,234千円)、保健事業推進費 (4,112千円)、栄養改善費 (1,556千円)、地域保健振興費 (1,230千円)
3	特定疾患等対策費	特定疾患対策費 (11,227千円)
4	母子保健費	母子保健対策費 (34,239千円)
5	精神保健費	地域精神保健福祉対策費 (41,368千円)、精神障害者社会復帰対策費 (11,159千円)、精神保健医療費 (10,637千円)

(3) 予備費補充

目	目の名称	内 容
5	精神保健費	措置入院決定処分取消及び損害賠償請求事件に係る訴訟代理人への着手金 (154,350円)

3項 生活衛生費

区 分	予 算 現 額	支 出 済 額	翌年度繰越額	不 用 額	備 考
目 目 の 名 称					
1 生活衛生総務費	512,078,000	511,520,152	0	557,848	
2 生活衛生指導費	27,418,000	25,647,693	0	1,770,307	
3 食品衛生指導費	124,864,000	120,078,415	0	4,785,585	
4 動物管理費	249,166,000	247,891,096	0	1,274,904	
5 結核感染症対策費	6,779,686,000	6,362,887,395	0	416,798,605	
計	7,693,212,000	7,268,024,751	0	425,187,249	

説 明

(1) 決算の内容

目	目 の 名 称	主 な 内 容
1	生活衛生総務費	人件費 生活衛生関係営業育成費
2	生活衛生指導費	公衆浴場対策費 生活衛生営業管理費
3	食品衛生指導費	食品衛生指導費 と畜場及び化製場等取締費 食肉衛生検査所運営費
4	動物管理費	動物愛護センター運営費 狂犬病予防費 動物愛護管理対策費
5	結核感染症対策費	感染症予防費 子宮頸がん予防ワクチン等接種緊急促進基金積立金 予防接種費 結核医療療養費

(2) 不用額の内容

目	目 の 名 称	主 な 内 容
5	結核感染症対策費	感染症予防費 (401,021千円)、子宮頸がん予防ワクチン等接種緊急促進基金積立金 (5,314千円)



4項 医薬費

区 分	予 算 現 額	支 出 済 額	翌年度繰越額	不 用 額	備 考
目 目 の 名 称					
	円	円	円	円	
1 医 薬 総 務 費	3,577,110,000	3,573,199,597	0	3,910,403	
2 医 務 費	6,485,479,000	6,264,535,188	0	220,943,812	
3 保 健 師 等 指 導 管 理 費	1,694,059,000	1,557,328,762	0	136,730,238	
4 薬 務 費	82,829,000	73,856,242	0	8,972,758	
計	11,839,477,000	11,468,919,789	0	370,557,211	

説 明

(1) 決算の内容

目	目 の 名 称	主 な 内 容
1	医 薬 総 務 費	県立病院改革特別対策事業費 人件費
2	医 務 費	医療施設整備費 地域医療再生基金積立金 救急医療対策費 地域医療再生基金事業費
3	保 健 師 等 指 導 管 理 費	看護師等養成所運営費補助金 看護事業費 看護師等養成所施設整備費補助金 病院内保育事業運営費補助金
4	薬 務 費	医薬品等生産指導振興費 薬事情報センター運営費 薬務関係業務委託費 薬事指導費

(2) 不用額の内容

目	目 の 名 称	主 な 内 容
2	医 務 費	医療施設整備費 (77,083千円)、救急医療対策費 (63,067千円)、地域医療再生基金事業費 (58,986千円)、地域保健医療計画推進費 (14,331千円)
3	保 健 師 等 指 導 管 理 費	看護事業費 (134,459千円)
4	薬 務 費	麻薬等取締費 (2,647千円)、医薬品等生産指導振興費 (2,472千円)、薬事指導費 (2,377千円)、薬事指導取締費 (1,025千円)

5項 医療介護費

区 分	予 算 現 額	支 出 済 額	翌年度繰越額	不 用 額	備 考
目 目 の 名 称					
	円	円	円	円	
1 医療介護総務費	62,013,149,000	62,009,690,768	0	3,458,232	
2 国民健康保険連絡調整費	38,876,058,000	38,872,089,058	0	3,968,942	
3 介護費	54,537,708,000	54,466,968,668	0	70,739,332	
計	155,426,915,000	155,348,748,494	0	78,166,506	

説 明

(1) 決算の内容

目	目 の 名 称	主 な 内 容
1	医療介護総務費	後期高齢者医療対策費 後期高齢者医療財政安定化基金積立金 人件費
2	国民健康保険 連絡調整費	国民健康保険助成費 国保運営適正化対策費 施設医療指導費
3	介護費	介護給付費負担金 介護職員処遇改善等事業費 介護保険財政安定化基金事業費

(2) 不用額の内容

目	目 の 名 称	主 な 内 容
3	介護費	介護職員処遇改善等事業費 (55,687千円)、介護保険対策事業費 (14,963千円)

6項 高齢者支援費

区 分		予 算 現 額	支 出 済 額	翌年度繰越額	不 用 額	備 考
目	目 の 名 称					
		円	円	円	円	
1	高 齢 総 務 費	239,949,000	236,771,339	0	3,177,661	
2	高 齢 在 宅 費	1,909,772,000	1,678,850,341	0	230,921,659	
3	高 齢 施 設 費	11,179,492,000	8,816,655,994	0	2,362,836,006	
	計	13,329,213,000	10,732,277,674	0	2,596,935,326	

説 明

(1) 決算の内容

目	目 の 名 称	主 な 内 容
1	高 齢 総 務 費	人件費 福祉サービス苦情解決事業費 高齢支援事務費
2	高 齢 在 宅 費	高齢在宅福祉事業費
3	高 齢 施 設 費	老人福祉施設整備費 高齢福祉施設事業費 介護基盤緊急整備基金積立金

(2) 不用額の内容

目	目 の 名 称	主 な 内 容
2	高 齢 在 宅 費	高齢在宅福祉事業費 (230,922千円)
3	高 齢 施 設 費	老人福祉施設整備費 (2,340,735千円)、高齢福祉施設事業費 (21,592千円)

環 境 部

【歳入】

区 分 款 款 の 名 称	予 算 現 額	調 定 額	収 入 済 額	不 納 欠 損 額	収 入 未 済 額	予 算 現 額 対 比	
						増 減 額	収 入 比
	円	円	円	円	円	円	%
7 分担金及び負担金	0	62,549	62,549	0	0	62,549	—
8 使用料及び手数料	133,885,000	132,610,450	132,610,450	0	0	▲ 1,274,550	99.05
9 国庫支出金	379,689,000	128,730,232	128,730,232	0	0	▲ 250,958,768	33.90
10 財産収入	26,090,000	26,076,714	26,076,714	0	0	▲ 13,286	99.95
12 繰入金	1,138,505,708	1,169,267,359	1,169,267,359	0	0	30,761,651	102.70
14 諸収入	121,619,000	376,201,661	127,530,802	0	248,670,859	5,911,802	104.86
計	1,799,788,708	1,832,948,965	1,584,278,106	0	248,670,859	▲ 215,510,602	88.03

説 明

(1) 予算現額に対する収入済額の増減の大きなもの

款	項	目	目 の 名 称	主 な 内 容
8	2	3	環 境 手 数 料	産業廃棄物関係許可手数料 (1,190千円)
9	2	3	環 境 費 国 庫 補 助 金	放射線監視設備臨時特別交付金 (▲248,800千円)
		3	環 境 費 委 託 金	公害対策事業委託金 (▲1,762千円)
12	2	3	産 業 廃 棄 物 税 基 金 繰 入 金	産業廃棄物税基金からの繰入金 (▲3,834千円)
		5	環 境 保 全 基 金 繰 入 金	環境保全基金からの繰入金 (34,596千円)
14	8	2	雑 入	独占禁止法違反による損害に係る賠償金 (3,204千円)、自治体国際協力促進事業助成金 (2,400千円)

(2) 収入未済額の内容

款	項	目	目 の 名 称	主 な 内 容
14	8	2	雑 入	行政代執行に係る返還金 (248,671千円)

【歳出】

4款 環境費 (P186~195)

区 分	決 算 額
項 目 の 名 称	
1 環 境 費	4,132,493,435 円
計	4,132,493,435

1項 環境費

区 分	予 算 現 額	支 出 済 額	翌 年 度 繰 越 額	不 用 額	備 考
目 目 の 名 称					
1 環 境 総 務 費	2,107,282,000 円	1,812,531,549 円	248,800,000 円	45,950,451 円	
2 環 境 保 全 費	372,555,000	342,158,824	8,159,000	22,237,176	
3 廃 棄 物 対 策 費	1,762,588,708	1,738,404,929	0	24,183,779	予備費補充 3,087,000 円
4 自 然 環 境 費	248,493,000	239,398,133	0	9,094,867	
計	4,490,918,708	4,132,493,435	256,959,000	101,466,273	予備費補充 3,087,000 円

説明

(1) 決算の内容

目	目の名称	主 内 容
1	環境総務費	人件費 リサイクル推進費 産業廃棄物税基金積立金 環境行政推進費 放射能測定調査費 保健環境研究所費 環境保全施設融資費
2	環境保全費	環境保全費 大気汚染防止費 水質保全費 公害関係委託事業費
3	廃棄物対策費	産業廃棄物対策費 環境衛生改善費
4	自然環境費	自然公園費 狩猟費 休暇村維持管理費 自然環境費

(2) 不用額の内容

目	目の名称	主 内 容
1	環境総務費	放射能測定調査費 (18,884千円)、リサイクル推進費 (9,227千円)、環境行政推進費 (6,876千円)、 保健環境研究所費 (5,838千円)、産業廃棄物税基金積立金 (2,064千円)
2	環境保全費	環境保全費 (13,447千円)、大気汚染防止費 (4,413千円)、振動規制費 (1,429千円)
3	廃棄物対策費	環境衛生改善費 (16,963千円)、産業廃棄物対策費 (7,063千円)
4	自然環境費	狩猟費 (7,744千円)

(3) 予備費補充

目	目の名称	内 容
3	廃棄物対策費	措置命令処分等の義務付け請求上告事件に係る訴訟代理人への着手金 (3,087,000円)



新 社 会 推 進 部

【歳入】

区分 款 款 の 名 称	予 算 現 額	調 定 額	収 入 済 額	不 納 欠 損 額	収 入 未 済 額	予 算 現 額 対 比	
						増 減 額	収 入 比
	円	円	円	円	円	円	%
7 分担金及び負担金	0	67,209	67,209	0		67,209	—
8 使用料及び手数料	419,335,000	416,824,906	416,824,906	0	0	▲ 2,510,094	99.40
9 国庫支出金	132,200,000	126,370,722	126,370,722	0	0	▲ 5,829,278	95.59
10 財産収入	864,612,000	866,136,958	866,136,958	0	0	1,524,958	100.18
12 繰入金	575,057,766	552,920,885	552,920,885	0	0	▲ 22,136,881	96.15
14 諸収入	94,503,000	88,659,736	88,659,736	0	0	▲ 5,843,264	93.82
計	2,085,707,766	2,050,980,416	2,050,980,416	0	0	▲ 34,727,350	98.33

説 明

(1) 予算現額に対する収入済額の増減の大きなもの

款	項	目	目 の 名 称	主 内 容
8	1	3	生活労働使用料	アジア文化交流センター使用料 (▲1,787千円)
	2	4	生活労働手数料	旅券発給手数料 (▲1,215千円)
9	2	4	生活労働費国庫補助金	女性保護事業費補助金 (▲5,882千円)
10	1	2	利子及び配当金	子ども育成基金運用益 (1,458千円)
12	2	9	消費者行政活性化基金繰入金	消費者行政活性化基金からの繰入金 (▲15,300千円)
		28	共助社会づくり基金繰入金	共助社会づくり基金からの繰入金 (▲5,283千円)
14	8	2	雑収入	刊行物売払収入 (▲5,600千円)

【歳出】

5款 生活労働費 (P194～203)

区分	決算額
項 項 の 名 称	
1 県民生活費	4,968,123,241 円
計	4,968,123,241

1項 県民生活費

区分	予算現額	支出済額	翌年度繰越額	不用額	備考
目 目 の 名 称					
1 県民生活総務費	1,833,636,000 円	1,823,261,859 円	0 円	10,374,141 円	
2 県民生活対策費	2,752,911,357	2,644,166,393	0	108,744,964	
3 国際交流対策費	519,239,266	500,694,989	0	18,544,277	予備費補充 2,000,000 円
計	5,105,786,623	4,968,123,241	0	137,663,382	予備費補充 2,000,000 円

説明

(1) 決算の内容

目	目の名称	主 要 な 内 容
1	県民生活総務費	人件費 社会活動推進費 生涯学習費 能楽堂維持管理費
2	県民生活対策費	青少年健全育成費 アクロス福岡運営事業費 文化余暇対策費 九州国立博物館運営事業費 福岡県男女共同参画センター運営費 女性保護事業費 交通安全対策費 生活安全推進費 消費者保護推進費 消費者行政活性化事業費

目	目 の 名 称	主 な 内 容
3	国 際 交 流 対 策 費	国際交流推進費 渡航事務費 国際交流センター運営費

(2) 不用額の内容

目	目 の 名 称	主 な 内 容
1	県 民 生 活 総 務 費	社会活動推進費 (7,751千円)
2	県 民 生 活 対 策 費	九州国立博物館運営事業費 (53,486千円)、女性保護事業費 (18,537千円)、消費者行政活性化事業費 (14,642千円)、青少年健全育成費 (10,695千円)
3	国 際 交 流 対 策 費	国際交流推進費 (16,842千円)

(3) 予備費補充

目	目 の 名 称	内 容
3	国 際 交 流 対 策 費	タイ・バンコク都における洪水災害に対する見舞金 (1,000,000円)、フィリピン共和国における台風災害に対する見舞金 (1,000,000円)

福 祉 勞 働 部

【歳入】

区 分 款 款 の 名 称	予 算 現 額	調 定 額	収 入 済 額	不 納 欠 損 額	収 入 未 済 額	予 算 現 額 対 比	
						増 減 額	収 入 比
	円	円	円	円	円	円	%
7 分担金及び負担金	180,438,000	188,074,079	188,074,079	0	0	7,636,079	104.23
8 使用料及び手数料	312,018,000	286,750,152	286,144,959	102,799	502,394	▲ 25,873,041	91.71
9 国庫支出金	53,802,256,000	53,021,035,095	53,021,035,095	0	0	▲ 781,220,905	98.55
10 財産収入	107,786,000	116,583,745	116,583,745	0	0	8,797,745	108.16
12 繰入金	30,420,027,390	22,019,846,335	22,019,846,335	0	0	▲ 8,400,181,055	72.39
14 諸収入	1,760,202,416	2,380,411,597	1,713,478,066	89,359,464	577,574,067	▲ 46,724,350	97.35
計	86,582,727,806	78,012,701,003	77,345,162,279	89,462,263	578,076,461	▲ 9,237,565,527	89.33

説 明

(1) 予算現額に対する収入済額の増減の大きなもの

款	項	目	目 の 名 称	主 内 容
7	2	5	生活労働費負担金	災害救助費負担金(7,636千円)
8	1	3	生活労働使用料	児童福祉施設使用料(▲23,816千円)
	2	4	生活労働手数料	児童家庭総務関係手数料(▲2,325千円)
9	1	3	生活労働費国庫負担金	児童措置費国庫負担金(▲126,749千円)、生活保護費等国庫負担金(▲58,256千円)、 障害措置費国庫負担金(▲18,662千円)
	2	4	生活労働費国庫補助金	障害施設費補助金(▲446,312千円)、福祉総務費補助金(27,964千円)、生活保護総務費補助金(17,081千円)、 障害総務費補助金(11,418千円)、職業訓練総務費補助金(▲9,133千円)
	3	4	生活労働費委託金	職業訓練事業委託金(▲137,127千円)、人権啓発活動委託金(▲4,137千円)、 児童家庭総務委託金(2,972千円)、障害総務委託金(▲2,599千円)
10	1	1	財産貸付収入	建物貸付料(7,611千円)
		2	利子及び配当金	利子及び配当金(1,012千円)

12	2	2	高齢者等保健福祉基金 繰入金	高齢者等保健福祉基金からの繰入金 (▲1,112千円)
		4	障害者自立支援対策 臨時特例基金繰入金	障害者自立支援対策臨時特例基金からの繰入金 (▲134,416千円)
		15	介護基盤緊急整備基金 繰入金	介護基盤緊急整備基金からの繰入金 (▲2,217千円)
		16	子育て応援基金繰入金	子育て応援基金からの繰入金 (▲4,820,426千円)
		17	社会福祉施設等耐震化等 臨時特例基金繰入金	社会福祉施設等耐震化等臨時特例基金からの繰入金 (▲429,623千円)
		18	緊急雇用創出事業 臨時特例基金繰入金	緊急雇用創出事業臨時特例基金からの繰入金 (▲2,828,265千円)
		19	ふるさと雇用再生 特別基金繰入金	ふるさと雇用再生特別基金からの繰入金 (▲184,121千円)
14	5 8	3	生活労働受託事業収入	重症心身障害児(者)通園事業受託金 (2,277千円)、遺家族等援護事業受託金 (▲1,615千円)
		1	弁償金	児童措置弁償金 (▲4,927千円)
		2	雑入	生活保護費返還金 (▲26,486千円)、年金給付金 (▲22,820千円)、扶養共済掛金収入 (▲3,089千円)

(2) 不納欠損の内容

款	項	目	目の名称	主 内 容
8 14	1 8	3	生活労働使用料	児童福祉施設使用料 (103千円)
		1	弁償金	児童措置弁償金 (17,171千円)
		2	雑入	生活保護費返還金 (65,190千円)、児童扶養手当費返還金 (6,995千円)

(3) 収入未済額の内容

款	項	目	目の名称	主 内 容
14	8	1	弁償金	児童措置弁償金 (33,423千円)、知的障害者援護措置弁償金 (1,328千円)
		2	雑入	生活保護費返還金 (459,839千円)、児童扶養手当費返還金 (41,361千円)、扶養共済掛金収入 (28,352千円)、介護報酬不正受給分 (11,665千円)

【歳 出】

5款 生活労働費 (P202~243)

区 分	決 算 額
項 項 の 名 称	
	円
2 福 祉 企 画 費	6,106,766,835
3 児 童 家 庭 費	41,946,523,905
4 障 害 者 福 祉 費	37,816,792,235
5 生 活 保 護 費	39,301,734,517
6 社 会 福 祉 費	9,738,492,072
7 労 働 企 画 費	2,680,552,640
8 職 業 訓 練 費	3,939,839,302
9 失 業 対 策 費	10,956,695,609
計	152,487,397,115

2項 福祉企画費

区 分	予 算 現 額	支 出 済 額	翌 年 度 繰 越 額	不 用 額	備 考
目 目 の 名 称					
	円	円	円	円	
1 福 祉 総 務 費	2,903,032,000	2,664,700,458	196,840,000	41,491,542	
2 災 害 救 助 費	3,448,024,000	3,442,066,377	0	5,957,623	予備費補充 11,300,000 円
計	6,351,056,000	6,106,766,835	196,840,000	47,449,165	予備費補充 11,300,000 円



説明

(1) 決算の内容

目	目の名称	主 内 容
1	福祉総務費	福祉企画振興費 福岡県総合福祉施設運営費 福祉人材確保対策費 民生委員諸費
2	災害救助費	災害救助費 災害救助法施行事務費

(2) 不用額の内容

目	目の名称	主 内 容
1	福祉総務費	福祉人材確保対策費 (25,775千円)
2	災害救助費	災害救助費 (5,957千円)

(3) 予備費補充

目	目の名称	内 容
2	災害救助費	東日本大震災に伴う被災県への見舞金 (10,300,000円)、豪雨災害に伴う被災県への見舞金 (1,000,000円)

3項 児童家庭費

区 分		予 算 現 額	支 出 済 額	翌年度繰越額	不 用 額	備 考
目	目の名称					
		円	円	円	円	
1	児童家庭総務費	17,722,672,000	17,389,296,972	0	333,375,028	予備費補充 105,000 円
2	児童措置費	19,950,722,000	19,729,202,545	0	221,519,455	
3	児童福祉施設費	9,222,551,000	4,650,673,020	4,502,327,000	69,550,980	
4	相談所費	188,806,000	177,351,368	0	11,454,632	
	計	47,084,751,000	41,946,523,905	4,502,327,000	635,900,095	予備費補充 105,000 円

説明

(1) 決算の内容

目	目の名称	主 内 容
1	児童家庭総務費	子育て応援基金積立金 児童扶養手当費 人件費 母子家庭健全育成費 保育対策等促進事業費
2	児童措置費	児童手当費 児童保護措置費
3	児童福祉施設費	社会福祉施設整備費 児童健全育成事業費 県立児童福祉施設費
4	相談所費	児童相談所費 田川児童相談所改築費

(2) 不用額の内容

目	目の名称	主 内 容
1	児童家庭総務費	少子化対策費 (157,896千円)、児童福祉対策費 (76,257千円)、母子家庭健全育成費 (48,159千円)、保育対策等促進事業費 (14,027千円)、児童福祉事務費 (5,243千円)
2	児童措置費	児童保護措置費 (221,487千円)
3	児童福祉施設費	社会福祉施設整備費 (57,231千円)、県立児童福祉施設費 (9,044千円)
4	相談所費	児童相談所費 (11,304千円)

(3) 予備費補充

目	目の名称	内 容
1	児童家庭総務費	損害賠償請求事件に係る訴訟代理人への着手金 (105,000円)

4項 障害者福祉費

区 分	目の名称	予算現額	支出済額	翌年度繰越額	不用額	備考
		円	円	円	円	
1	障害総務費	6,780,748,000	6,502,352,831	1,978,000	276,417,169	
2	障害在宅費	3,639,992,000	3,631,554,121	0	8,437,879	
3	障害措置費	22,196,412,000	22,177,373,871	0	19,038,129	

4 障害施設費	7,010,552,000	5,505,511,412	1,388,810,000	116,230,588	
計	39,627,704,000	37,816,792,235	1,390,788,000	420,123,765	

説明

(1) 決算の内容

目	目の名称	主 内 容
1	障害総務費	障害者福祉対策費 心身障害者扶養共済費 障害者自立支援対策臨時特例基金積立金
2	障害在宅費	重度障害者在宅対策費 心身障害児在宅対策費
3	障害措置費	障害者援護措置費 心身障害児保護措置費 身体障害児等対策費
4	障害施設費	障害者福祉施設整備費 社会福祉施設等耐震化等臨時特例基金積立金 障害者福祉施設運営助成費

(2) 不用額の内容

目	目の名称	主 内 容
1	障害総務費	障害者福祉対策費 (159,261千円)、障害者自立支援対策臨時特例基金積立金 (97,855千円)、 障害者社会参加促進事業費 (8,965千円)
2	障害在宅費	重度障害者在宅対策費 (6,539千円)
3	障害措置費	障害者援護措置費 (16,135千円)
4	障害施設費	障害者福祉施設整備費 (63,903千円)、障害者福祉施設運営助成費 (23,766千円)、粕屋新光園運営費 (22,692千円)

5項 生活保護費

区 分	目 目の名称	予算現額	支出済額	翌年度繰越額	不用額	備考
		円	円	円	円	
1	生活保護総務費	4,180,367,000	4,067,272,944	0	113,094,056	
2	扶助費	35,801,405,000	35,234,461,573	0	566,943,427	
	計	39,981,772,000	39,301,734,517	0	680,037,483	

説明

(1) 決算の内容

目	目の名称	主 内 容
1	生活保護総務費	住宅手当緊急特別措置事業費 生活保護法施行事務費
2	扶 助 費	生活保護費 県負担金

(2) 不用額の内容

目	目の名称	主 内 容
1	生活保護総務費	住宅手当緊急特別措置事業費 (81,217千円)、生活保護法施行事務費 (21,028千円)
2	扶 助 費	生活保護費 (474,047千円)

6項 社会福祉費

区 分		予 算 現 額	支 出 済 額	翌年度繰越額	不 用 額	備 考
目	目の名称					
		円	円	円	円	
1	社会福祉総務費	217,754,000	215,377,864	0	2,376,136	
2	乳幼児等医療対策費	8,897,048,000	8,831,420,908	0	65,627,092	
3	遺家族等援護費	110,744,000	88,946,369	0	21,797,631	
4	人権同和事業費	624,180,000	602,746,931	0	21,433,069	
	計	9,849,726,000	9,738,492,072	0	111,233,928	

説明

(1) 決算の内容

目	目の名称	主 内 容
1	社会福祉総務費	福岡県人権啓発情報センター運営費
2	乳幼児等医療対策費	乳幼児医療対策費 重度障害児(者)医療対策費 ひとり親家庭等医療対策費
3	遺家族等援護費	中国帰国者援護対策費 毒ガス障害者対策費 援護事業諸費 戦没者慰霊事業費
4	人権同和事業費	地方改善事業費 人権・同和問題啓発事業費

(2) 不用額の内容

目	目の名称	主 内 容
2	乳幼児等医療対策費	重度障害児(者)医療対策費 (54,987千円)、乳幼児医療対策費 (10,381千円)
3	遺家族等援護費	中国帰国者援護対策費 (11,564千円)
4	人権同和事業費	人権・同和問題啓発事業費 (9,834千円)、地方改善事業費 (5,640千円)

7項 労働企画費

区 分		予 算 現 額	支 出 済 額	翌年度繰越額	不 用 額	備 考
目	目の名称					
		円	円	円	円	
1	労働総務費	2,772,926,348	2,210,656,500	359,513,900	202,755,948	
2	労働教育費	1,284,000	1,039,696	0	244,304	
3	労働福祉費	512,950,833	468,856,444	34,007,475	10,086,914	
	計	3,287,161,181	2,680,552,640	393,521,375	213,087,166	

説明

(1) 決算の内容

目	目の名称	主 内 容
1	労働総務費	人件費 中小企業労働力確保対策費 労使関係安定促進費
2	労働教育費	労働教育費
3	労働福祉費	就業環境整備促進費 労働金融対策費 勤労青少年福祉施設等運営費

(2) 不用額の内容

目	目の名称	主 内 容
1	労働総務費	中小企業労働力確保対策費 (198,263千円)
3	労働福祉費	就業環境整備促進費 (9,971千円)

8項 職業訓練費

区分	目 目の名称	予算現額	支出済額	翌年度繰越額	不用額	備考
		円	円	円	円	
1	職業訓練総務費	1,571,633,000	1,566,660,348	0	4,972,652	
2	職業訓練費	2,545,959,615	2,373,178,954	0	172,780,661	
	計	4,117,592,615	3,939,839,302	0	177,753,313	

説明

(1) 決算の内容

目	目の名称	主 内 容
1	職業訓練総務費	人件費 職業訓練振興対策費 技能振興推進事業費
2	職業訓練費	職業訓練費 障害者職業訓練費 職業訓練充実費 高等技術専門校費

(2) 不用額の内容

目	目の名称	主 内 容
2	職業訓練費	職業訓練費 (148,297千円)、障害者職業訓練費 (17,955千円)

9項 失業対策費

区 分		予 算 現 額	支 出 済 額	翌年度繰越額	不 用 額	備 考
目	目の名称					
		円	円	円	円	
1	雇用促進費	13,054,923,010	10,956,695,609	1,518,882,578	579,344,823	
	計	13,054,923,010	10,956,695,609	1,518,882,578	579,344,823	

説 明

(1) 決算の内容

目	目の名称	主 内 容
1	雇用促進費	緊急雇用創出事業臨時特例基金積立金 市町村緊急雇用対策助成費 市町村ふるさと雇用対策助成費 障害者雇用促進費

(2) 不用額の内容

目	目の名称	主 内 容
1	雇用促進費	市町村緊急雇用対策助成費 (494,893千円)、市町村ふるさと雇用対策助成費 (48,413千円)、中高年齢者等雇用促進費 (30,076千円)

# 労働委員会事務局



【歳出】

5款 生活労働費 (P242~247)

区 分	決 算 額
項 項 の 名 称	
10 労働委員会費	円 252,513,220
計	252,513,220

10項 労働委員会費

区 分	予 算 現 額	支 出 済 額	翌年度繰越額	不 用 額	備 考
目 目 の 名 称					
1 委員会費	円 76,386,000	円 76,167,129	円 0	円 218,871	
2 事務局費	185,904,000	176,346,091	0	9,557,909	
計	262,290,000	252,513,220	0	9,776,780	

説 明

(1) 決算の内容

目	目 の 名 称	主 内 容
1	委員会費	委員報酬 委員会運営費 審査事業費 調整事業費
2	事務局費	人件費 運営費

(2) 不用額の内容

目	目 の 名 称	主 内 容
2	事務局費	人件費 (9,051千円)

農 林 水 産 部

【歳入】

区 分 款 款 の 名 称	予 算 現 額	調 定 額	収 入 済 額	不 納 欠 損 額	収 入 未 済 額	予 算 現 額 対 比	
						増 減 額	収 入 比
	円	円	円	円	円	円	%
7 分担金及び負担金	2,666,838,000	2,648,179,657	2,648,179,657	0	0	▲ 18,658,343	99.30
8 使用料及び手数料	42,512,000	44,797,393	44,797,393	0	0	2,285,393	105.38
9 国庫支出金	16,773,495,923	14,461,789,262	14,461,789,262	0	0	▲ 2,311,706,661	86.22
10 財産収入	53,347,000	54,806,649	54,806,649	0	0	1,459,649	102.74
12 繰入金	3,730,676,955	3,322,930,232	3,322,930,232	0	0	▲ 407,746,723	89.07
14 諸収入	1,509,478,000	1,573,298,653	1,523,714,831	35,806,750	13,777,072	14,236,831	100.94
計	24,776,347,878	22,105,801,846	22,056,218,024	35,806,750	13,777,072	▲ 2,720,129,854	89.02

説 明

(1) 予算現額に対する収入済額の増減の大きなもの

款	項	目	目 の 名 称	主 な 内 容
7	1	1	農林水産業費分担金	県営土地改良事業費分担金 (▲6,133千円)、県営農地防災事業費分担金 (▲2,576千円)
	2	3	農林水産業費負担金	県営土地改良事業費負担金 (▲6,283千円)、県営農地防災事業費負担金 (▲3,999千円)
9	2	5	農林水産業費国庫補助金	地域自主戦略交付金 (▲1,399,043千円)、道整備交付金 (▲223,573千円)、 農山漁村地域整備交付金 (▲182,199千円)、水田農業振興費交付金 (▲168,844千円)、 水産業振興費交付金 (▲117,231千円)、治山事業費補助金 (▲106,307千円)、 林業振興費交付金 (▲42,159千円)、県営土地改良事業費補助金 (▲27,414千円)、 県営農地防災事業費補助金 (▲13,227千円)、家畜保健衛生費交付金 (▲7,522千円)

10	2	10	災害復旧費国庫補助金	耕地災害復旧費補助金 (▲22,058千円)	
		2	物品売払収入	農業総合試験場動物売払代 (1,445千円)	
		12	2	環境保全基金繰入金	環境保全基金からの繰入金 (▲1,073千円)
			7	森林環境税基金繰入金	森林環境税基金からの繰入金 (▲7,522千円)
		18	緊急雇用創出事業臨時特例基金繰入金	緊急雇用創出事業臨時特例基金からの繰入金 (▲385,486千円)	
14	8	20	森林整備加速化・林業再生基金繰入金	森林整備加速化・林業再生基金からの繰入金 (▲13,664千円)	
		2	雑入	果実等生産出荷安定対策事業費補助金返還金 (9,245千円)、 学校給食用牛乳供給事業交付金 (▲1,736千円)、漁船保険無事故報償金・無事戻金 (1,050千円)	
		5	違約金及び延納利息	契約解除による違約金 (1,019千円)	

(2) 不納欠損の内容

款	項	目	目 の 名 称	主 な 内 容
14	8	2	雑入	行政代執行に係る経費 (35,575千円)、報酬の返納金 (232千円)

(3) 収入未済額の内容

款	項	目	目 の 名 称	主 な 内 容
14	8	2	雑入	農業総合試験場に流入した土砂の排除等原状回復請求に係る賠償金 (12,028千円)

【歳出】

6款 農林水産業費 (P246~307)

区 分	決 算 額
項 目 の 名 称	
	円
1 農林水産業企画費	6,021,965,511
2 農業費	8,061,242,702
3 畜産業費	1,262,437,168
4 農地費	25,061,507,255
5 林業費	16,188,542,874
6 水産業費	6,288,816,077
計	62,884,511,587

1項 農林水産業企画費

区 分	予 算 現 額	支 出 済 額	翌年度繰越額	不 用 額	備 考
目 目 の 名 称					
	円	円	円	円	
1 農林水産業総務費	4,281,079,000	3,876,616,236	287,655,000	116,807,764	予備費補充 330,000 円
2 農山漁村振興費	1,530,591,100	1,528,854,900	0	1,736,200	予備費補充 157,100 円
3 安全対策費	75,895,000	70,657,784	0	5,237,216	
4 団体指導費	549,524,000	545,836,591	0	3,687,409	
計	6,437,089,100	6,021,965,511	287,655,000	127,468,589	予備費補充 487,100 円

説明

(1) 決算の内容

目	目の名称	主 内 容
1	農林水産業総務費	人件費 農林水産業後継者対策費 農業大学校費 農林水産物輸出促進費
2	農山漁村振興費	中山間地域等直接支払事業費 農地・水保全管理支払事業費 国土調査事業費
3	安全対策費	病虫害防除等事業費 環境保全型農業直接支援費
4	団体指導費	木材産業等高度化推進資金助成事業費 森林組合振興対策費

(2) 不用額の内容

目	目の名称	主 内 容
1	農林水産業総務費	農業人材確保支援費 (90,310千円)、林業労働力確保支援費 (6,265千円)、人件費 (3,919千円)
3	安全対策費	環境保全型農業直接支援費 (1,544千円)、ふくおか食の安全・安心対策事業費 (1,090千円)、 環境に調和した農業の推進事業費 (799千円)

(3) 予備費補充

目	目の名称	内 容
1	農林水産業総務費	交通事故に係る損害賠償金 (330,000円)
2	農山漁村振興費	農地転用不許可処分取消請求事件に係る訴訟代理人への着手金 (157,100円)

2項 農業費

区 分	予 算 現 額	支 出 済 額	翌 年 度 繰 越 額	不 用 額	備 考
目 目 の 名 称					
1 農 業 総 務 費	5,161,405,000	5,152,476,165	0	8,928,835	
2 園 芸 振 興 費	1,861,672,255	1,855,032,744	0	6,639,511	
3 水 田 農 業 振 興 費	793,420,000	575,943,311	153,073,000	64,403,689	
4 経 営 技 術 支 援 費	79,387,000	73,362,862	0	6,024,138	
5 農 業 総 合 試 験 場 費	410,194,000	404,427,620	0	5,766,380	
計	8,306,078,255	8,061,242,702	153,073,000	91,762,553	

説 明

(1) 決算の内容

目	目 の 名 称	主 内 容
1	農 業 総 務 費	人件費 農業委員会等運営費
2	園 芸 振 興 費	園芸作物振興対策費 果樹振興対策費
3	水 田 農 業 振 興 費	農業構造改善事業費 地域農政推進対策事業費
4	経 営 技 術 支 援 費	農業改良普及事業費
5	農 業 総 合 試 験 場 費	農業総合試験場本場研究費 農業総合試験場本場運営費 農業総合試験場特別研究費

(2) 不用額の内容

目	目 の 名 称	主 内 容
1	農 業 総 務 費	人件費 (8,662千円)

2	園芸振興費	活力ある高収益型園芸産地育成事業費(4,421千円)
3	水田農業振興費	水田農業経営力強化事業費(35,117千円)、農業生産総合対策事業費(15,771千円)
4	経営技術支援費	雇用型園芸農業推進費(4,666千円)
5	農業総合試験場費	農業総合試験場特別研究費(1,866千円)、農業総合試験場本場運営費(874千円)、豊前分場費(867千円)

3項 畜産業費

区 分		予 算 現 額	支 出 済 額	翌年度繰越額	不 用 額	備 考
目	目 的 名 称					
		円	円	円	円	
1	畜産総務費	918,480,000	915,650,841	0	2,829,159	
2	畜産振興費	378,250,000	346,786,327	0	31,463,673	
	計	1,296,730,000	1,262,437,168	0	34,292,832	

説 明

(1) 決算の内容

目	目 的 名 称	主 な 内 容
1	畜産総務費	人件費 畜産行政推進費
2	畜産振興費	家畜保健衛生対策費 畜産物流通対策費 畜産振興総合対策費

(2) 不用額の内容

目	目 的 名 称	主 な 内 容
2	畜産振興費	家畜保健衛生所整備費(15,101千円)、家畜伝染病予防事業費(8,716千円)、学校給食用牛乳供給事業費(1,736千円)



4項 農地費

区 分		予 算 現 額	支 出 済 額	翌年度繰越額	不 用 額	備 考
目	目 的 名 称					
		円	円	円	円	
1	農 地 総 務 費	1,848,104,000	1,841,789,055	0	6,314,945	
2	農 村 整 備 費	26,549,195,000	23,219,718,200	3,326,799,000	2,677,800	
	計	28,397,299,000	25,061,507,255	3,326,799,000	8,992,745	

説 明

(1) 決算の内容

目	目 的 名 称	主 内 容
1	農 地 総 務 費	人件費 筑後川水系農地開発事務所費
2	農 村 整 備 費	国営筑後川下流かんがい排水事業負担金 県営ため池等整備事業費 担い手育成基盤整備事業費 クリーク防災機能保全対策事業費

(2) 不用額の内容

目	目 的 名 称	主 内 容
1	農 地 総 務 費	人件費 (6,079千円)

5項 林業費

区 分		予 算 現 額	支 出 済 額	翌年度繰越額	不 用 額	備 考
目	目 的 名 称					
		円	円	円	円	
1	林 業 総 務 費	1,606,653,000	1,601,254,481	0	5,398,519	

2	林業振興費	3,390,031,500	3,324,711,814	41,573,000	23,746,686	
3	森林整備費	4,646,096,000	3,783,274,914	859,974,000	2,847,086	
4	治山費	5,187,927,524	4,565,689,893	621,926,000	311,631	
5	森林環境費	2,691,126,700	2,687,163,151	0	3,963,549	
6	森林林業技術センター費	57,842,000	55,627,442	0	2,214,558	
7	緑化対策費	177,469,000	170,821,179	0	6,647,821	
	計	17,757,145,724	16,188,542,874	1,523,473,000	45,129,850	

説明

(1) 決算の内容

目	目の名称	主 内 容
1	林業総務費	人件費 森林計画費
2	林業振興費	森林整備加速化・林業再生基金積立金 森林整備加速化・林業再生事業費 特別会計繰出金 森林整備活動支援事業費
3	森林整備費	県代行林道開設費 造林事業費 ふるさと林道緊急整備事業費 県営林道開設費
4	治山費	治山事業費 県単治山事業費 災害関連緊急治山等事業費
5	森林環境費	森林環境税基金積立金 荒廃森林再生費 森林づくり活動推進費
6	森林林業技術センター費	管理費 研究費
7	緑化対策費	緑化推進事業費 緑化センター運営費 県民の森運営費

(2) 不用額の内容

目	目の名称	主 内 容
1	林業総務費	人件費 (3,636千円)
2	林業振興費	森林整備加速化・林業再生事業費 (13,974千円)、県営林造成事業特別会計への繰出金 (6,112千円)
7	緑化対策費	放置竹林対策モデル事業費 (6,020千円)

6項 水産業費

区 分		予 算 現 額	支 出 済 額	翌年度繰越額	不 用 額	備 考
目	目 的 名 称					
		円	円	円	円	
1	水 産 業 総 務 費	1,447,795,000	1,444,210,141	0	3,584,859	
2	水 産 業 振 興 費	3,523,284,000	3,264,499,379	253,670,000	5,114,621	
3	水 産 業 協 同 組 合 指 導 費	113,486,000	112,817,563	0	668,437	
4	漁 業 調 整 費	99,763,000	96,959,143	0	2,803,857	
5	漁 業 取 締 費	33,951,000	31,294,681	0	2,656,319	
6	水産海洋技術センター費	227,322,000	224,777,140	0	2,544,860	
7	漁 港 管 理 費	100,846,000	100,806,480	0	39,520	
8	漁 港 建 設 費	1,353,649,000	1,013,451,550	339,699,000	498,450	
	計	6,900,096,000	6,288,816,077	593,369,000	17,910,923	

説 明

(1) 決算の内容

目	目 的 名 称	主 な 内 容
1	水 産 業 総 務 費	人件費 漁業金融対策費
2	水 産 業 振 興 費	沿岸漁場整備開発事業費 沿岸漁業構造改善事業費 水産業振興対策事業費 漁場環境保全対策事業費
3	水 産 業 協 同 組 合 指 導 費	水産業協同組合合併推進費

4	漁業調整費	人件費 海区漁業調整委員会費
5	漁業取締費	漁業取締船運航費
6	水産海洋技術センター費	管理費 漁業調査取締船検査費 研究費
7	漁港管理費	漁港施設改修費
8	漁港建設費	漁港修築事業費 漁港環境整備事業費 漁港局部改良事業費 漁港漁村活性化対策事業費

(2) 不用額の内容

目	目の名称	主 内 容
2	水産業振興費	沿岸漁業構造改善事業費 (925千円)、沿岸漁業改善資金助成事業特別会計への繰出金 (806千円)、資源増大技術開発事業費 (555千円)

11款 災害復旧費 (P448~453)

区 分		決 算 額
項	項 の 名 称	
1	農 林 水 産 施 設 災 害 復 旧 費	499,358,423
計		499,358,423

1項 農林水産施設災害復旧費

区 分		予 算 現 額	支 出 済 額	翌年度繰越額	不 用 額	備 考
目	目 の 名 称					
1	耕 地 災 害 復 旧 費	478,976,423	454,978,423	0	23,998,000	
2	林 道 災 害 復 旧 費	4,930,000	4,930,000	0	0	
3	林 地 荒 廃 防 止 施 設 災 害 復 旧 費	39,450,000	39,450,000	0	0	
計		523,356,423	499,358,423	0	23,998,000	

説 明

(1) 決算の内容

目	目 の 名 称	主 内 容
1	耕 地 災 害 復 旧 費	団体営事業費
2	林 道 災 害 復 旧 費	林道災害復旧費(23年災)

3	林地荒廃防止施設災害復旧費	林地荒廃防止施設災害復旧費(22年災)
---	---------------	---------------------

(2) 不用額の内容

目	目の名称	主な内容
1	耕地災害復旧費	団体営耕地災害復旧事業費(23,998千円)

商 工 部

【歳入】

区 分 款 款 の 名 称	予 算 現 額	調 定 額	収 入 済 額	不 納 欠 損 額	収 入 未 済 額	予 算 現 額 対 比	
						増 減 額	収 入 比
	円	円	円	円	円	円	%
7 分担金及び負担金	0	328,002	328,002	0	0	328,002	—
8 使用料及び手数料	119,067,000	113,002,978	113,002,978	0	0	▲ 6,064,022	94.91
9 国庫支出金	37,031,000	35,662,280	35,662,280	0	0	▲ 1,368,720	96.30
10 財産収入	36,615,000	36,504,033	36,504,033	0	0	▲ 110,967	99.70
12 繰入金	1,365,092,000	1,093,886,017	1,093,886,017	0	0	▲ 271,205,983	80.13
14 諸収入	108,952,141,000	108,905,255,830	108,905,255,830	0	0	▲ 46,885,170	99.96
計	110,509,946,000	110,184,639,140	110,184,639,140	0	0	▲ 325,306,860	99.71

説 明

(1) 予算現額に対する収入済額の増減の大きなもの

款	項	目	目 の 名 称	主 な 内 容
8	2	6	商 工 手 数 料	工業技術センター手数料 (▲5,031千円)、銃砲火薬ガス等関係手数料 (▲2,508千円)、計量検定関係手数料 (1,790千円)
9	3	6	商 工 費 委 託 金	人権啓発支援事業委託金 (▲1,560千円)
12	1	1	小規模企業者等設備導入資金貸付事業特別会計繰入金	小規模企業者等設備導入資金貸付事業特別会計からの繰入金 (▲5,667千円)
	2	18	緊急雇用創出事業臨時特例基金繰入金	緊急雇用創出事業臨時特例基金からの繰入金 (▲236,003千円)
		19	ふるさと雇用再生特別基金繰入金	ふるさと雇用再生特別基金からの繰入金 (▲29,536千円)
14	4	6	商工貸付金元金収入	企業立地促進融資貸付金償還金 (▲66,000千円)
		10	貸付金利子収入	貸付金利子収入 (▲3,223千円)
	8	2	雑 入	地域ベンチャーファンド支援事業貸付金償還金 (13,842千円)、福岡県企業立地促進交付金返納金 (3,300千円)、知的クラスター研究成果等実用化支援事業に係る収益納付 (3,281千円)



【歳出】

7款 商工費 (P306~327)

区 分		決 算 額
項	項 の 名 称	
		円
1	商 業 費	116,857,867,980
2	工 鉱 業 費	6,152,525,355
3	観 光 費	266,878,259
	計	123,277,271,594

1項 商業費

区 分		予 算 現 額	支 出 済 額	翌年度繰越額	不 用 額	備 考
目	目 の 名 称					
		円	円	円	円	
1	商 業 総 務 費	111,093,597,000	111,054,841,325	0	38,755,675	
2	商 業 振 興 費	5,432,681,000	5,387,875,479	0	44,805,521	
3	貿 易 振 興 費	432,666,000	403,240,172	0	29,425,828	
4	物 産 幹 旋 所 費	12,595,000	11,911,004	0	683,996	
	計	116,971,539,000	116,857,867,980	0	113,671,020	

説明

(1) 決算の内容

目	目の名称	主 内 容
1	商業総務費	人件費 中小企業振興資金融資費 産業振興対策事業費 中小企業振興資金融資等損失補償費
2	商業振興費	小規模指導事業費 運輸事業振興助成交付金 商店街活性化推進事業費
3	貿易振興費	貿易振興対策費 貿易企業及び団体育成費 海外駐在員派遣費 伝統工芸振興費
4	物産幹旋所費	物産振興活動費 展示場運営費

(2) 不用額の内容

目	目の名称	主 内 容
1	商業総務費	産業振興対策事業費 (31,985千円)、大阪事務所費 (1,752千円)、中小企業振興事務所費 (1,751千円)
2	商業振興費	小規模指導事業費 (32,911千円)、地域商品券地域経済活性化支援費 (3,632千円)、出向く商店街事業費 (2,501千円)
3	貿易振興費	海外駐在員派遣費 (16,055千円)、貿易振興対策費 (9,362千円)

2項 工鉦業費

区 分	予 算 現 額	支 出 済 額	翌年度繰越額	不 用 額	備 考
目 目 の 名 称					
1 工 鉦 業 総 務 費	2,201,511,000	2,198,061,428	0	3,449,572	
2 中 小 企 業 振 興 費	607,589,000	393,561,342	170,205,000	43,822,658	
3 銃 砲 火 薬 ガ ス 等 取 締 費	26,319,000	25,036,232	0	1,282,768	
4 計 量 検 定 費	38,954,000	36,568,649	0	2,385,351	
5 工 業 技 術 セ ン タ ー 費	307,087,000	288,176,331	0	18,910,669	
6 工 鉦 業 振 興 費	1,918,918,000	1,641,221,673	183,482,000	94,214,327	
7 企 業 立 地 対 策 費	1,642,945,000	1,569,899,700	0	73,045,300	
計	6,743,323,000	6,152,525,355	353,687,000	237,110,645	

説 明

(1) 決算の内容

目	目 の 名 称	主 な 内 容
1	工 鉦 業 総 務 費	人件費
2	中 小 企 業 振 興 費	中小企業総合支援事業費
3	銃 砲 火 薬 ガ ス 等 取 締 費	ガス等行政費 保安対策事業助成費
4	計 量 検 定 費	検定検査費
5	工 業 技 術 セ ン タ ー 費	管理費 研究費 依頼分析試験費 地域連携型研究・研修事業費
6	工 鉦 業 振 興 費	技術振興対策費 研究開発基盤施設整備推進事業費 産業・科学技術振興財団運営費 創造的中小企業創出支援事業費
7	企 業 立 地 対 策 費	企業立地対策費

(2) 不用額の内容

目	目 の 名 称	主 な 内 容
2	中 小 企 業 振 興 費	地域資源活用商品販路開拓支援費 (38,296千円)、中小企業総合支援事業費 (3,274千円)、被災地中小企業復興支援費 (1,283千円)
5	工 業 技 術 セ ン タ ー 費	管理費 (12,112千円)、研究費 (6,098千円)
6	工 鉱 業 振 興 費	技術振興対策費 (87,309千円)、研究開発基盤施設整備推進事業費 (3,607千円)、知的所有権活用促進事業費 (1,447千円)
7	企 業 立 地 対 策 費	戦略的企業立地促進事業費 (66,294千円)

3項 観光費

区 分		予 算 現 額	支 出 済 額	翌 年 度 繰 越 額	不 用 額	備 考
目	目 の 名 称					
		円	円	円	円	
1	観 光 費	270,350,000	266,878,259	0	3,471,741	
	計	270,350,000	266,878,259	0	3,471,741	

説 明

(1) 決算の内容

目	目 の 名 称	主 な 内 容
1	観 光 費	人件費 観光振興費 観光宣伝費 観光関係団体育成費

県 土 整 備 部

【歳入】

区 分 款 款 の 名 称	予 算 現 額	調 定 額	収 入 済 額	不 納 欠 損 額	収 入 未 済 額	予 算 現 額 対 比	
						増 減 額	収 入 比
	円	円	円	円	円	円	%
7 分 担 金 及 び 負 担 金	94,103,853	76,214,095	76,214,095	0	0	▲ 17,889,758	80.99
8 使 用 料 及 び 手 数 料	1,102,280,000	1,067,723,743	1,065,468,444	429,145	1,826,154	▲ 36,811,556	96.66
9 国 庫 支 出 金	32,449,731,646	23,867,900,660	23,867,900,660	0	0	▲ 8,581,830,986	73.55
10 財 産 収 入	6,313,000	7,522,103	7,522,103	0	0	1,209,103	119.15
12 繰 入 金	156,913,000	152,129,300	152,129,300	0	0	▲ 4,783,700	96.95
14 諸 収 入	11,745,499,123	11,843,268,427	11,837,906,868	351,013	5,010,546	92,407,745	100.79
計	45,554,840,622	37,014,758,328	37,007,141,470	780,158	6,836,700	▲ 8,547,699,152	81.24

説 明

(1) 予算現額に対する収入済額の増減の大きなもの

款	項	目	目 の 名 称	主 な 内 容
7	2	4	県土整備費負担金	新幹線鉄道整備事業費負担金 (▲18,165千円)
8	1	6	県土整備使用料	地方港湾施設使用料 (▲5,030千円)、河川堤防占使用料 (▲3,395千円)、荇田港湾施設使用料 (▲3,102千円)、河川土砂等採取料 (1,552千円)
9	2	7	県土整備手数料	建設技術情報センター手数料 (▲29,125千円)、特殊車両通行許可手数料 (1,308千円)
9	1	5	災害復旧費国庫負担金	平成23年災害土木施設国庫負担金 (▲13,126千円)、平成22年災害土木施設国庫負担金 (▲3,526千円)

10	2	7	県土整備費国庫補助金	社会資本整備総合交付金(▲5,398,165千円)、地域自主戦略交付金(▲2,231,350千円)、 床上浸水対策特別緊急事業費補助金(▲763,539千円)、港湾改修事業費補助金(▲101,090千円)、 通常砂防事業費補助金(▲46,240千円)、地すべり対策事業費補助金(▲11,400千円)、 広域河川改修費補助金(▲6,512千円)、道路災害防除費補助金(▲6,000千円)
12	1	1	財産貸付収入	建物貸付料(1,162千円)
	2	5	環境保全基金繰入金	環境保全基金からの繰入金(▲2,138千円)
		18	緊急雇用創出事業 臨時特例基金繰入金	緊急雇用創出事業臨時特例基金からの繰入金(▲2,646千円)
14	5	6	県土整備受託事業収入	住宅宅地関連河川改修事業受託金(▲39,361千円)、広域河川改修事業受託金(▲19,530千円)、 道路交通安全施設整備事業受託金(▲8,761千円)、通常砂防事業受託金(▲7,400千円)、 床上浸水対策特別緊急事業受託金(▲2,376千円)、橋りょう震災対策事業受託金(▲1,917千円)、 活力創出基盤道路整備事業受託金(▲1,788千円)、河川総合流域防災事業受託金(▲1,529千円)
	8	2	雑入	産炭地域振興センター助成金(99,630千円)、小石原川ダム水源地域振興事業費負担金(▲82,051千円)、 苅田港航路浚渫土砂投棄料(76,194千円)、堰堤改良費負担金(▲69,683千円)、 河川開発事業に伴う利水者負担金に係る消費税等(68,234千円)、御館橋歩道部崩落損害賠償金(32,076千円)、 契約解除に係る前払金返還金(21,807千円)、委託業務に係る損害賠償金等(10,856千円)、 道路改良事業費負担金(▲2,509千円)、ダム管理費負担金(▲1,251千円)
		5	違約金及び延納利息	契約解除による違約金(2,683千円)

(2) 不納欠損の内容

款	項	目	目の名称	主 な 内 容
8	1	6	県土整備使用料	国県道占使用料(248千円)、河川堤防占使用料(181千円)
14	8	2	雑入	契約解除に伴う前払金返還に係る利息(164千円)
		5	違約金及び延納利息	契約解除による違約金(187千円)

(3) 収入未済額の内容

款	項	目	目の名称	主 な 内 容
8	1	6	県土整備使用料	河川堤防占使用料(1,248千円)
14	8	2	雑入	契約解除に係る賠償金等(3,439千円)

【歳出】

8款 県土整備費 (P326～331、P336～357、P370～375)

区 分	決 算 額
項 項 の 名 称	
	円
1 県土整備企画費	3,749,542,029
2 道路橋りょう費	63,250,703,077
3 河川海岸費	33,545,098,282
4 港湾費	3,948,247,717
7 河川総合開発等事業費	2,559,438,505
8 水資源対策費	1,717,866,323
計	108,770,895,933

1項 県土整備企画費

区 分	予 算 現 額	支 出 済 額	翌年度繰越額	不 用 額	備 考
目 目 の 名 称					
	円	円	円	円	
1 県土整備総務費	4,565,725,654	3,724,819,932	478,886,173	362,019,549	
2 土木出張所費	29,356,000	24,722,097	0	4,633,903	
計	4,595,081,654	3,749,542,029	478,886,173	366,653,452	



説明

(1) 決算の内容

目	目の名称	主 内 容
1 2	県土整備総務費 土木出張所費	人件費 新幹線整備促進費 建設技術情報センター運営費 県土整備総務職員費 土木工事検査費 収用委員会運営費 県土整備事務所等運営費

(2) 不用額の内容

目	目の名称	主 内 容
1	県土整備総務費	新幹線整備促進費 (345,918千円)、人件費 (8,500千円)、県土整備総務職員費 (4,115千円)、県土整備総務費 (2,301千円)

2項 道路橋りょう費

区 分		予 算 現 額	支 出 済 額	翌年度繰越額	不 用 額	備 考
目	目の名称					
		円	円	円	円	
1	道路橋りょう総務費	5,901,395,277	5,696,010,788	120,500,031	84,884,458	予備費補充 406,884 円
2	道路維持費	7,730,024,706	7,683,672,821	24,752,000	21,599,885	
3	道路新設改良費	60,589,945,847	47,203,829,494	13,369,640,319	16,476,034	
4	橋りょう維持費	1,296,155,000	903,931,575	390,360,000	1,863,425	
5	橋りょう新設改良費	1,955,291,054	1,763,258,399	192,031,650	1,005	
	計	77,472,811,884	63,250,703,077	14,097,284,000	124,824,807	予備費補充 406,884 円

説明

(1) 決算の内容

目	目の名称	主 内 容
1	道路橋りょう総務費	人件費 道路橋りょう事業事務費 道路建設調査費
2	道路維持費	道路特別補修費 交通安全施設維持費 道路維持修繕費
3	道路新設改良費	道路改良費 道路改築費 地域活力基盤道路整備事業費 直轄道路事業費負担金 都市高速道路事業費
4	橋りょう維持費	橋りょう補修費 橋りょう震災対策費
5	橋りょう新設改良費	橋りょう架換費

(2) 不用額の内容

目	目の名称	主 内 容
1	道路橋りょう総務費	人件費 (72,342千円)、道路管理費 (7,077千円)
2	道路維持費	道路維持修繕費 (17,633千円)、交通安全施設維持費 (3,843千円)
3	道路新設改良費	道路災害防除費 (12,000千円)、道路改良費 (2,407千円)、地域活力基盤道路整備事業費 (1,758千円)

(3) 予備費補充

目	目の名称	内 容
1	道路橋りょう総務費	公務遂行中の物損事故に係る損害賠償金 (218,684円)、 通行妨害禁止等請求控訴事件に係る訴訟代理人への報酬金 (188,200円)

3項 河川海岸費

区 分		予 算 現 額	支 出 済 額	翌年度繰越額	不 用 額	備 考
目	目 の 名 称					
		円	円	円	円	
1	河 川 総 務 費	4,341,203,000	4,215,093,410	51,500,600	74,608,990	
2	河 川 改 良 費	27,480,006,000	21,567,637,009	5,907,862,367	4,506,624	
3	砂 防 費	8,636,016,000	6,596,934,000	2,038,545,000	537,000	
4	海 岸 保 全 費	1,370,752,000	1,159,370,750	130,712,000	80,669,250	
5	水 防 費	9,233,000	6,063,113	0	3,169,887	
	計	41,837,210,000	33,545,098,282	8,128,619,967	163,491,751	

説 明

(1) 決算の内容

目	目 の 名 称	主 な 内 容
1	河 川 総 務 費	人件費 ダム維持管理費 河川調査費 河川維持管理費 河川砂防海岸事業事務費
2	河 川 改 良 費	河川改修費 床上浸水対策特別緊急事業費 広域河川改修費 直轄河川事業費負担金
3	砂 防 費	砂防事業費 砂防総合流域防災事業費 通常砂防事業費 急傾斜地崩壊対策事業費
4	海 岸 保 全 費	海岸災害防除対策事業費 海岸高潮対策事業費
5	水 防 費	水防費

(2) 不用額の内容

目	目 の 名 称	主 な 内 容
1	河 川 総 務 費	人件費 (43,724千円)、ダム維持管理費 (14,562千円)、河川砂防海岸事業事務費 (4,450千円)
4	海 岸 保 全 費	海岸高潮対策事業費 (51,071千円)、海岸環境整備事業費 (29,598千円)

4項 港湾費

区 分	予 算 現 額	支 出 済 額	翌年度繰越額	不 用 額	備 考
目 目 の 名 称					
	円	円	円	円	
1 港 湾 総 務 費	469,943,000	458,453,530	3,632,000	7,857,470	
2 港 湾 建 設 費	3,853,459,000	3,489,794,187	354,757,000	8,907,813	
計	4,323,402,000	3,948,247,717	358,389,000	16,765,283	

説 明

(1) 決算の内容

目	目 の 名 称	主 内 容
1	港 湾 総 務 費	人件費 港湾管理費
2	港 湾 建 設 費	直轄港湾事業費負担金 港湾改修事業費 港湾整備事業費 港湾局部改良事業費

(2) 不用額の内容

目	目 の 名 称	主 内 容
1	港 湾 総 務 費	港湾管理費 (3,910千円)、人件費 (3,066千円)
2	港 湾 建 設 費	港湾改修事業費 (8,906千円)

7項 河川総合開発等事業費

区 分		予 算 現 額	支 出 済 額	翌年度繰越額	不 用 額	備 考
目	目 的 名 称					
		円	円	円	円	
1	河川総合開発 工業用水等事業費	2,563,752,000	2,559,438,505	0	4,313,495	
	計	2,563,752,000	2,559,438,505	0	4,313,495	

説 明

(1) 決算の内容

目	目 的 名 称	主 な 内 容
1	河川総合開発 工業用水等事業費	県営埠頭施設整備運営事業特別会計への繰出金 河川開発事業特別会計への繰出金

8項 水資源対策費

区 分	予 算 現 額	支 出 済 額	翌年度繰越額	不 用 額	備 考
目 目 の 名 称					
	円	円	円	円	
1 水資源開発促進費	1,138,144,000	802,410,245	0	335,733,755	
2 水道整備費	916,337,000	915,456,078	0	880,922	
計	2,054,481,000	1,717,866,323	0	336,614,677	

説 明

(1) 決算の内容

目	目 の 名 称	主 内 容
1	水資源開発促進費	水資源対策費 人件費
2	水道整備費	水道広域化対策費 水道施設等連絡調整費

(2) 不用額の内容

目	目 の 名 称	主 内 容
1	水資源開発促進費	水資源開発促進費 (334,879千円)

11款 災害復旧費 (P452~455)

区 分	決 算 額
項 項 の 名 称	
2 土木施設災害復旧費	519,845,700
計	519,845,700

2項 土木施設災害復旧費

区 分	予 算 現 額	支 出 済 額	翌年度繰越額	不 用 額	備 考
目 目 の 名 称					
1 土木施設災害復旧総務費	138,489,000	138,088,000	0	401,000	
2 河川等災害復旧費	388,629,250	381,757,700	0	6,871,550	
3 直轄河川災害復旧負担金	0	0	0	0	
計	527,118,250	519,845,700	0	7,272,550	

説 明

(1) 決算の内容

目	目 の 名 称	主 要 な 内 容
1	土木施設災害復旧総務費	土木施設災害復旧事務費
2	河川等災害復旧費	平成22年災害土木施設費 平成23年災害土木施設費
3	直轄河川災害復旧負担金	直轄河川災害復旧負担金

(2) 不用額の内容

目	目 の 名 称	主 な 内 容
2	河 川 等 災 害 復 旧 費	平成23年災害土木施設費 (4,584千円)、平成22年災害土木施設費 (2,231千円)



建 築 都 市 部

【歳入】

区分 款 款 の 名 称	予 算 現 額	調 定 額	収 入 済 額	不 納 欠 損 額	収 入 未 済 額	予 算 現 額 対 比	
						増 減 額	収 入 比
	円	円	円	円	円	円	%
7 分担金及び負担金	2,339,211,000	2,343,779,337	2,343,779,337	0	0	4,568,337	100.20
8 使用料及び手数料	743,311,000	751,329,202	751,266,022	0	63,180	7,955,022	101.07
9 国庫支出金	8,936,069,000	6,760,210,458	6,760,210,458	0	0	▲ 2,175,858,542	75.65
10 財産収入	1,601,000	5,934,225	5,934,225	0	0	4,333,225	370.66
12 繰入金	3,877,961,000	3,877,955,514	3,877,955,514	0	0	▲ 5,486	100.00
14 諸収入	1,948,074,000	1,952,811,882	1,950,476,594	0	2,335,288	2,402,594	100.12
計	17,846,227,000	15,692,020,618	15,689,622,150	0	2,398,468	▲ 2,156,604,850	87.92

説明

(1) 予算現額に対する収入済額の増減の大きなもの

款	項	目	目 の 名 称	主 な 内 容
7	2	5	生活労働費負担金	災害救助費負担金 (4,568千円)
8	2	7	県土整備手数料	開発行為許可申請手数料 (4,128千円)、建築物確認申請手数料 (▲1,692千円)、建設業許可等申請手数料 (1,601千円)、宅地建物取引業免許申請手数料 (1,221千円)、建設業者経営事項審査手数料 (976千円)
9	2	7	県土整備費国庫補助金	社会資本整備総合交付金 (▲1,841,481千円)、地域自主戦略交付金 (▲298,215千円)、地域活力基盤創造交付金 (▲21,045千円)、先導的都市環境形成促進事業費補助金 (▲12,200千円)
10	1	1	財産貸付収入	土地貸付料 (4,329千円)

14	5 8	6 2	県土整備受託事業収入 雑 入	街路事業大野城市受託金 (▲1,280 千円) 公営住宅駐車場納付金 (3,701千円)
----	--------	--------	-------------------	---

(2) 収入未済額の内容

款	項	目	目 の 名 称	主 な 内 容
14	8	5	違 約 金 及 び 延 納 利 息	違約金 (2,101千円)

【歳出】

8款 県土整備費 (P330~337、P358~371)

区 分	決 算 額
項 項 の 名 称	
	円
1 県土整備企画費	1,570,698,656
5 都市計画費	17,900,797,661
6 住宅費	6,971,233,810
計	26,442,730,127

1項 県土整備企画費

区 分	予 算 現 額	支 出 済 額	翌年度繰越額	不 用 額	備 考
目 目 の 名 称					
	円	円	円	円	
3 建築総務費	1,306,357,000	1,287,594,314	0	18,762,686	
4 建設業指導監督費	122,931,000	112,223,679	0	10,707,321	
5 建築指導費	203,711,000	170,880,663	0	32,830,337	予備費補充 6,972,000 円
計	1,632,999,000	1,570,698,656	0	62,300,344	予備費補充 6,972,000 円

説明

(1) 決算の内容

目	目の名称	主 内 容
3	建築総務費	人件費 建築総務関係事務費
4	建設業指導監督費	建設業法施行費 建設工事統計調査費
5	建築指導費	建築行政指導費 福祉のまちづくり事業費 建築物地震対策事業費

(2) 不用額の内容

目	目の名称	主 内 容
3	建築総務費	人件費 (15,268千円)
4	建設業指導監督費	建設業法施行費 (10,706千円)
5	建築指導費	建築物地震対策事業費 (28,122千円)、建築行政指導費 (3,367千円)

(3) 予備費補充

目	目の名称	内 容
5	建築指導費	損害賠償請求事件に係る訴訟代理人への報酬金 (6,972,000円)

5項 都市計画費

区 分	目 目の名称	予 算 現 額	支 出 済 額	翌年度繰越額	不 用 額	備 考
目						
		円	円	円	円	
1	都市計画総務費	1,267,657,850	1,189,527,606	39,232,000	38,898,244	予備費補充 752,850 円
2	土地区画整理費	1,258,958,000	1,238,208,000	20,750,000	0	

区 分	目 目 の 名 称	予 算 現 額	支 出 済 額	翌 年 度 繰 越 額	不 用 額	備 考
		円	円	円	円	
3	街 路 事 業 費	13,813,979,000	10,054,545,834	3,758,152,946	1,280,220	
4	公 園 費	4,065,123,000	3,383,716,155	680,044,000	1,362,845	
5	流 域 下 水 道 事 業 費	2,112,084,000	2,029,462,336	0	82,621,664	
6	都 市 計 画 開 発 行 為 許 可 事 務 費	5,947,000	5,337,730	0	609,270	
	計	22,523,748,850	17,900,797,661	4,498,178,946	124,772,243	予備費補充 752,850 円

説 明

(1) 決算の内容

目	目 の 名 称	主 な 内 容
1	都 市 計 画 総 務 費	人件費 都市計画事業事務費 市街地再開発事業費 市街化区域等調査設定費 街なか活性化事業費
2	土 地 区 画 整 理 費	土地区画整理事業促進費 土地区画整理関連事業費 地域活力基盤土地区画整理事業費
3	街 路 事 業 費	街路事業費 街路関連道路整備事業費 地域活力基盤街路整備事業費
4	公 園 費	都市公園施設費 県営公園維持管理費 直轄公園事業費負担金 公園関連事業費
5	流 域 下 水 道 事 業 費	流域下水道事業特別会計への繰出金
6	都 市 計 画 開 発 行 為 許 可 事 務 費	開発行為許可指導費 優良宅地建物認定事業費

(2) 不用額の内容

目	目 の 名 称	主 な 内 容
1	都 市 計 画 総 務 費	人件費 (6,313千円)、地区改善対策事業費 (18,200千円)、都市計画行政費 (10,208千円)
5	流 域 下 水 道 事 業 費	流域下水道事業特別会計への繰出金 (82,622千円)

(3) 予備費補充

目	目の名称	内 容
1	都市計画総務費	損害賠償請求事件に係る訴訟代理人への着手金 (752,850円)

6項 住宅費

区 分		予 算 現 額	支 出 済 額	翌年度繰越額	不 用 額	備 考
目	目の名称					
		円	円	円	円	
1	住宅管理費	326,026,000	319,500,685	0	6,525,315	
2	住宅建設費	7,686,581,628	6,651,733,125	1,033,534,839	1,313,664	
	計	8,012,607,628	6,971,233,810	1,033,534,839	7,838,979	

説 明

(1) 決算の内容

目	目の名称	主 な 内 容
1	住宅管理費	人件費 住宅整備事業連絡調整費 住宅管理事務費 住宅情報提供推進事業費
2	住宅建設費	公営住宅建設費 住宅供給公社貸付金 公営住宅ストック総合改善事業費

(2) 不用額の内容

目	目の名称	主 な 内 容
1	住宅管理費	住宅管理事務費 (3,442千円)、住宅情報提供推進事業費 (1,851千円)、快適な住まいづくり推進事業費 (909千円)

警 察 本 部



【歳入】

区 分 款 款 の 名 称	予 算 現 額	調 定 額	収 入 済 額	不 納 欠 損 額	収 入 未 済 額	予 算 現 額 対 比	
						増 減 額	収 入 比
	円	円	円	円	円	円	%
8 使用料及び手数料	5,826,785,000	5,737,415,892	5,737,415,892	0	0	▲ 89,369,108	98.47
9 国庫支出金	1,868,947,000	1,875,774,000	1,875,774,000	0	0	6,827,000	100.37
10 財産収入	390,054,000	390,247,649	390,247,649	0	0	193,649	100.05
12 繰入金	120,909,000	86,732,349	86,732,349	0	0	▲ 34,176,651	71.73
14 諸収入	1,244,767,000	1,428,778,880	1,234,142,299	9,136,068	185,500,513	▲ 10,624,701	99.15
計	9,451,462,000	9,518,948,770	9,324,312,189	9,136,068	185,500,513	▲ 127,149,811	98.65

説 明

(1) 予算現額に対する収入済額の増減の大きなもの

款	項	目	目 の 名 称	主 内 容
8	2	8	警 察 手 数 料	運転者等講習手数料 (▲66,615千円)、運転免許証交付手数料 (▲20,335千円)、 自動車保管場所等証明手数料 (▲8,426千円)、運転免許試験手数料 (3,053千円)、 風俗営業等手数料 (1,763千円)、道路使用手数料 (1,347千円)
9	2	8	警 察 費 国 庫 補 助 金	警察行政費補助金 (6,827千円)
12	2	18	緊 急 雇 用 創 出 事 業 臨 時 特 例 基 金 繰 入 金	緊急雇用創出事業臨時特例基金からの繰入金 (▲34,177千円)
14	1	1	延 滞 金	延滞金 (11,497千円)
		3	過 料 等	放置違反金 (▲31,988千円)
	8	1	弁 償 金	警察拘禁費用弁償金 (▲1,702千円)
		2	雑 入	期满后収入 (4,845千円)、庁舎等維持負担金 (2,337千円)、 交通安全施設損害賠償金 (2,003千円)、小切手支払未済金 (1,090千円)

(2) 不納欠損の内容

款	項	目	目 の 名 称	主 な 内 容
14	1	1 3 8	延滞金 過料等 弁償金	延滞金 (80千円) 放置違反金 (8,794千円) 駐車違反排除弁償金 (262千円)

(3) 収入未済額の内容

款	項	目	目 の 名 称	主 な 内 容
14	1	1 3	延滞金 過料等	延滞金 (1,456千円) 放置違反金 (183,122千円)

**【歳出】**

**9款 警察費 (P374~387)**

区 分	決 算 額
項 目 の 名 称	
	円
1 警察管理費	122,875,174,446
2 警察活動費	2,891,194,507
計	125,766,368,953

**1項 警察管理費**

区 分	予 算 現 額	支 出 済 額	翌年度繰越額	不 用 額	備 考
目 目 の 名 称					
	円	円	円	円	
1 公安委員会費	18,463,000	18,005,267	0	457,733	
2 警察本部費	110,819,056,381	110,617,381,177	11,912,000	189,763,204	予備費補充 604,960 円
3 装 備 費	1,033,292,000	1,020,519,058	0	12,772,942	
4 警察施設費	8,316,441,000	8,223,310,576	0	93,130,424	
5 運 転 免 許 費	2,739,634,000	2,682,882,520	0	56,751,480	
6 恩給及び退職年金費	314,344,000	313,075,848	0	1,268,152	
計	123,241,230,381	122,875,174,446	11,912,000	354,143,935	予備費補充 604,960 円

説明

(1) 決算の内容

目	目の名称	主 内 容
1	公安委員会費	公安委員会運営費
2	警察本部費	人件費 退職手当 運営費
3	装 備 費	車両維持費 舟艇維持費 ヘリコプター維持費
4	警察施設費	警察施設新営費 警察施設維持管理費 交通安全施設整備費
5	運転免許費	自動車運転免許費 運転者等講習費
6	恩給及び退職年金費	恩給費 事務費

(2) 不用額の内容

目	目の名称	主 内 容
2	警察本部費	人件費 (97,030千円)、委託料 (15,364千円)、使用料及び賃借料 (13,902千円)
3	装 備 費	需用費 (12,405千円)
4	警察施設費	需用費 (46,296千円)、工事請負費 (31,843千円)、委託料 (7,922千円)
5	運転免許費	委託料 (53,439千円)

(3) 予備費補充

目	目の名称	内 容
2	警察本部費	賠償金 (604,960円)

2項 警察活動費

区 分	予 算 現 額	支 出 済 額	翌年度繰越額	不 用 額	備 考
目 目 の 名 称					
	円	円	円	円	
1 一 般 警 察 活 動 費	1,480,730,000	1,422,900,640	0	57,829,360	
2 刑 事 警 察 費	749,239,000	736,845,342	0	12,393,658	
3 交 通 指 導 取 締 費	742,625,000	731,448,525	0	11,176,475	
計	2,972,594,000	2,891,194,507	0	81,399,493	

説 明

(1) 決算の内容

目	目 の 名 称	主 な 内 容
1	一 般 警 察 活 動 費	一般警察運営費 地域警察活動費 警察通信運営費 留置場管理費
2	刑 事 警 察 費	一般犯罪捜査活動費 暴力犯罪捜査活動費 犯罪鑑識費
3	交 通 指 導 取 締 費	交通指導取締費 交通事故防止対策費

(2) 不用額の内容

目	目 の 名 称	主 な 内 容
1	一 般 警 察 活 動 費	報償費 (24,272千円)、旅費 (14,027千円)、需用費 (8,339千円)、役務費 (5,297千円)
2	刑 事 警 察 費	役務費 (5,268千円)
3	交 通 指 導 取 締 費	役務費 (4,968千円)、需用費 (3,334千円)

教 育 庁

【歳入】

区 分 款 款 の 名 称	予 算 現 額	調 定 額	収 入 済 額	不 納 欠 損 額	収 入 未 済 額	予 算 現 額 対 比	
						増 減 額	収 入 比
	円	円	円	円	円	円	%
7 分担金及び負担金	0	36,287	36,287	0	0	36,287	—
8 使用料及び手数料	328,031,000	320,904,148	320,836,948	0	67,200	▲ 7,194,052	97.81
9 国庫支出金	70,851,419,000	70,784,661,968	70,784,661,968	0	0	▲ 66,757,032	99.91
10 財産収入	138,295,000	136,871,705	136,871,705	0	0	▲ 1,423,295	98.97
12 繰入金	1,289,160,167	1,091,679,825	1,091,679,825	0	0	▲ 197,480,342	84.68
14 諸収入	1,044,775,110	3,458,130,350	1,053,791,913	0	2,404,338,437	9,016,803	100.86
計	73,651,680,277	75,792,284,283	73,387,878,646	0	2,404,405,637	▲ 263,801,631	99.64

説 明

(1) 予算現額に対する収入済額の増減の大きなもの

款	項	目	目 の 名 称	主 な 内 容
8	1	8	教 育 使 用 料	九州歴史資料館使用料 (▲3,102千円)、美術館使用料 (▲2,862千円)、教育財産使用料 (1,830千円)、全日制課程入学科 (▲1,798千円)、社会教育施設使用料 (▲1,294千円)
	2	9	教 育 手 数 料	教育職員免許手数料 (3,703千円)、銃砲刀剣類登録手数料 (▲1,397千円)
9	1	4	教 育 費 国 庫 負 担 金	特別支援学校就学奨励費国庫負担金 (▲7,720千円)
	2	9	教 育 費 国 庫 補 助 金	特別支援学校就学奨励費補助金 (▲34,168千円)、在外教育施設派遣教員経費補助金 (▲19,214千円)、スクールカウンセラー活用事業費補助金 (▲1,527千円)
	3	8	教 育 費 委 託 金	学校教育調査委託金 (▲3,378千円)
10	1	1	財 産 貸 付 収 入	建物貸付料 (2,860千円)

12	2	3	生産物売払収入	水産高校実習生産物売払代 (▲4,976千円)
	2	18	緊急雇用創出事業 臨時特例基金繰入金	緊急雇用創出事業臨時特例基金からの繰入金 (▲235,745千円)
14		21	高校生修学支援基金繰入金	高校生修学支援基金からの繰入金 (38,265千円)
	4 8	8 2	教育貸付金元金収入 雑 入	地域改善奨学資金貸付金償還金 (▲9,909千円) 青年海外協力隊補填金 (15,662千円)、給与等返納金 (13,508千円)、企画展収入 (▲10,153千円)

(2) 収入未済額の内容

款	項	目	目  の  名  称	主  な  内  容
14	4	8	教育貸付金元金収入	地域改善奨学資金貸付金償還金 (2,394,086千円)
	8	2	雑 入	定時制及び通信制高等学校修学奨励費返還金 (8,339千円)、地域改善奨学資金過渡金 (1,914千円)



【歳出】

10款 教育費 (P386~441)

区 分	決 算 額
項 目 の 名 称	
	円
1 教育総務費	43,838,441,797
2 小学校費	136,579,802,402
3 中学校費	81,608,717,239
4 高等学校費	63,034,733,629
5 特別支援学校費	28,798,759,559
6 社会教育費	3,855,621,299
7 保健体育費	1,632,639,131
計	359,348,715,056

1項 教育総務費

区 分	予 算 現 額	支 出 済 額	翌年度繰越額	不 用 額	備 考
目 目 の 名 称					
	円	円	円	円	
1 教育委員会費	18,918,000	17,888,038	0	1,029,962	
2 事務局費	3,367,383,000	3,311,046,883	0	56,336,117	

3	教職員人事費	33,912,609,000	33,609,754,849	0	302,854,151
4	教育振興費	5,876,074,277	5,605,302,916	217,826,000	52,945,361
5	恩給及び退職年金費	326,909,000	326,792,988	0	116,012
6	福利厚生費	756,507,000	753,399,809	0	3,107,191
7	教育センター費	220,372,000	214,256,314	0	6,115,686
	計	44,478,772,277	43,838,441,797	217,826,000	422,504,480

説明

(1) 決算の内容

目	目の名称	主 内 容
1	教育委員会費	委員報酬 運営費
2	事務局費	人件費 運営費
3	教職員人事費	地方公務員災害補償基金負担金 教職員等退職手当
4	教育振興費	学校指導費 特別支援教育充実費 奨学事業助成費 児童生徒健全育成事業費 学校教育活性化推進事業費
5	恩給及び退職年金費	恩給及び退職年金
6	福利厚生費	教職員住宅管理費 教職員等保健福祉事業費 福岡宿泊所建設費償還金 教職員等健康管理費
7	教育センター費	運営費 研修費

(2) 不用額の内容

目	目の名称	主 内 容
2	事務局費	人件費(46,205千円)、運営費(6,273千円)、旅費(2,297千円)
3	教職員人事費	人件費(300,576千円)、人事管理関係事務費(1,472千円)
4	教育振興費	学校教育活性化推進事業費(29,841千円)、児童生徒健全育成事業費(7,748千円)、特別支援教育充実費(4,368千円)
7	教育センター費	運営費(3,135千円)

2項 小学校費

区 分	予 算 現 額	支 出 済 額	翌年度繰越額	不 用 額	備 考
目 目 の 名 称					
	円	円	円	円	
1 教 職 員 費	136,764,779,000	136,579,802,402	0	184,976,598	
計	136,764,779,000	136,579,802,402	0	184,976,598	

説 明

(1) 決算の内容

目	目 の 名 称	主 な 内 容
1	教 職 員 費	人件費

(2) 不用額の内容

目	目 の 名 称	主 な 内 容
1	教 職 員 費	人件費 (151,443千円)、旅費 (33,534千円)

3項 中学校費

区 分	予 算 現 額	支 出 済 額	翌年度繰越額	不 用 額	備 考
目 目 の 名 称					
	円	円	円	円	
1 教 職 員 費	81,591,753,000	81,577,403,226	0	14,349,774	
2 教 育 振 興 費	33,238,000	31,314,013	0	1,923,987	
計	81,624,991,000	81,608,717,239	0	16,273,761	

説明

(1) 決算の内容

目	目の名称	主 内 容
1	教 職 員 費	人件費
2	教 育 振 興 費	運営費

(2) 不用額の内容

目	目の名称	主 内 容
1	教 職 員 費	人件費 (10,257千円)、旅費 (3,181千円)

4項 高等学校費

区 分	予 算 現 額	支 出 済 額	翌年度繰越額	不 用 額	備 考
目 目 的 名 称	円	円	円	円	
1 高等学校総務費	53,017,583,000	52,889,588,225	0	127,994,775	
2 全日制高等学校管理費	3,271,990,000	3,234,882,578	0	37,107,422	
3 定時制高等学校管理費	105,763,000	103,390,294	0	2,372,706	
4 教育振興費	126,675,000	125,887,455	0	787,545	
5 学校建設費	6,934,990,485	6,396,589,885	537,192,320	1,208,280	
6 通信教育費	6,898,000	6,715,364	0	182,636	

区 分	予 算 現 額	支 出 済 額	翌年度繰越額	不 用 額	備 考
目 目 の 名 称					
	円	円	円	円	
7 水産高校実習費	199,859,000	195,674,987	0	4,184,013	
8 農業高校実習費	82,567,000	82,004,841	0	562,159	
計	63,746,325,485	63,034,733,629	537,192,320	174,399,536	

説 明

(1) 決算の内容

目	目 の 名 称	主 な 内 容
1	高等学校総務費	人件費 高等学校入学者選考費
2	全日制高等学校管理費	運営費 実験実習費 財産管理費 維持修繕費 設備費
3	定時制高等学校管理費	運営費 実験実習費 財産管理費
4	教育振興費	定時制及び通信制高等学校修学奨励費 学校設備費
5	学校建設費	老朽校舎改築費 施設充実費 高等学校再編整備費
6	通信教育費	運営費 実験実習費
7	水産高校実習費	実習船実習費 水産加工実習費
8	農業高校実習費	農場実習費

(2) 不用額の内容

目	目 の 名 称	主 な 内 容
1	高等学校総務費	人件費 (104,341千円)、旅費 (18,381千円)
2	全日制高等学校管理費	運営費 (36,442千円)

5項 特別支援学校費

区 分	予 算 現 額	支 出 済 額	翌年度繰越額	不 用 額	備 考
目 目 の 名 称					
	円	円	円	円	
1 特別支援学校費	25,950,634,000	25,839,826,732	0	110,807,268	
2 教育振興費	834,599,000	788,132,165	0	46,466,835	
3 特別支援学校建設費	2,231,566,270	2,170,800,662	60,536,490	229,118	
計	29,016,799,270	28,798,759,559	60,536,490	157,503,221	

説明

(1) 決算の内容

目	目 の 名 称	主 な 内 容
1	特別支援学校費	人件費 運営費 財産管理費 維持修繕費
2	教育振興費	就学奨励費 学校設備費
3	特別支援学校建設費	施設充実費 環境整備費 特別支援学校整備費

(2) 不用額の内容

目	目 の 名 称	主 な 内 容
1	特別支援学校費	人件費 (91,773千円)、旅費 (10,479千円)、運営費 (4,123千円)
2	教育振興費	就学奨励費 (45,856千円)

6項 社会教育費

区 分	予 算 現 額	支 出 済 額	翌年度繰越額	不 用 額	備 考
目 目 の 名 称					
	円	円	円	円	
1 社会教育総務費	1,950,305,000	1,940,141,015	0	10,163,985	
2 社会教育施設費	715,848,000	710,693,566	0	5,154,434	
3 文化財保護費	742,558,000	741,372,742	0	1,185,258	
4 九州歴史資料館費	123,108,000	121,646,663	0	1,461,337	
5 文化振興費	12,501,000	12,406,700	0	94,300	
6 美術館費	102,419,000	98,785,143	0	3,633,857	
7 図書館費	231,486,000	230,575,470	0	910,530	
計	3,878,225,000	3,855,621,299	0	22,603,701	

説明

(1) 決算の内容

目	目 の 名 称	主 な 内 容
1	社会教育総務費	人件費 社会教育推進費 人権・同和教育費 社会教育事業費補助金
2	社会教育施設費	青年の家運営費 少年自然の家運営費 社会教育総合センター運営費 青少年科学館運営費
3	文化財保護費	文化財管理費 発掘調査受託費 文化施設等管理費
4	九州歴史資料館費	九州歴史資料館運営費 展示費 歴史資料調査研究費
5	文化振興費	芸術文化事業助成費
6	美術館費	美術館運営費 美術展覧会開催費
7	図書館費	図書館運営費 図書資料整備費

(2) 不用額の内容

目	目 の 名 称	主 内 容
1	社会教育総務費	人権・同和教育費 (6,407千円)
2	社会教育施設費	青年の家運営費 (1,497千円)

7項 保健体育費

区 分		予 算 現 額	支 出 済 額	翌年度繰越額	不 用 額	備 考
目	目 の 名 称					
		円	円	円	円	
1	保健体育総務費	759,989,000	756,623,376	0	3,365,624	
2	体育振興費	251,857,000	249,827,554	0	2,029,446	
3	体育施設費	627,992,000	626,188,201	0	1,803,799	
	計	1,639,838,000	1,632,639,131	0	7,198,869	

説 明

(1) 決算の内容

目	目 の 名 称	主 内 容
1	保健体育総務費	人件費 児童生徒の健康管理費 公立学校給食運営費 学校保健給食安全教育指導費 県立学校安全管理事業費
2	体育振興費	各種スポーツ大会費 体育振興助成費 競技力向上事業費
3	体育施設費	県立体育・スポーツ施設運営費



特 別 会 計

《福岡県財政調整基金特別会計》

(P470~473)

【歳入】

区 分 款 款 の 名 称		予 算 現 額	調 定 額	収 入 済 額	不 納 欠 損 額	収 入 未 済 額	予 算 現 額 対 比	
							増 減 額	収 入 比
		円	円	円	円	円		%
1	財 産 収 入	38,486,000	34,168,895	34,168,895	0	0	▲ 4,317,105	88.78
	計	38,486,000	34,168,895	34,168,895	0	0	▲ 4,317,105	88.78

説 明

(1) 予算現額に対する収入済額の増減の大きなもの

款	項	目	目 の 名 称	主 な 内 容
1	1	1	利 子 及 び 配 当 金	利子及び配当金 (▲4,317千円)

【歳出】

区 分		決 算 額
款 款 の 名 称	項 項 の 名 称	
		円
1	積 立 金	34,168,895
	計	34,168,895

1款 1項 積立金

区 分	予 算 現 額	支 出 済 額	翌年度繰越額	不 用 額	備 考
目 目 の 名 称					
1 積 立 金	円 38,486,000	円 34,168,895	円 0	円 4,317,105	

説 明

(1) 決算の内容

目	目 の 名 称	主 な 内 容
1	積 立 金	基金積立金

《福岡県公債管理特別会計》

(P474~477)

【歳入】

区 分 款 款 の 名 称		予 算 現 額	調 定 額	収 入 済 額	不 納 欠 損 額	収 入 未 済 額	予 算 現 額 対 比	
							増 減 額	収 入 比
		円	円	円	円	円	円	%
1	繰 入 金	220,726,545,000	220,695,705,792	220,695,705,792	0	0	▲ 30,839,208	99.99
2	県 債	137,008,000,000	137,008,000,000	137,008,000,000	0	0	0	100
	計	357,734,545,000	357,703,705,792	357,703,705,792	0	0	▲ 30,839,208	99.99

説 明

(1) 予算現額に対する収入済額の増減の大きなもの

款	項	目	目 の 名 称	主 な 内 容
1	1	1	一 般 会 計 繰 入 金	一般会計からの繰入金 (▲30,839千円)

【歳出】

区 分		決 算 額
款 款 の 名 称	項 項 の 名 称	
		円
1	公 債 費	357,703,705,792
	計	357,703,705,792

1款 1項 公債費

区 分	目 目 の 名 称	予 算 現 額	支 出 済 額	翌 年 度 繰 越 額	不 用 額	備 考
		円	円	円	円	
1	元 金	310,668,889,000	310,668,888,085	0	915	
2	利 子	46,226,790,000	46,196,786,942	0	30,003,058	
3	公 債 諸 費	838,866,000	838,030,765	0	835,235	
	計	357,734,545,000	357,703,705,792	0	30,839,208	

説 明

(1) 決算の内容

目	目 の 名 称	主 内 容
1	元 金	県債元金償還金 県債元金償還金積立金
2	利 子	県債利子償還金
3	公 債 諸 費	県債元金及び利子支払等手数料

(2) 不用額の内容

目	目 の 名 称	主 内 容
2	利 子	県債利子償還金 (30,003千円)

《福岡県市町村振興基金特別会計》

(P478~481)

【歳入】

区 分 款 款 の 名 称		予 算 現 額	調 定 額	収 入 済 額	不 納 欠 損 額	収 入 未 済 額	予 算 現 額 対 比	
							増 減 額	収 入 比
		円	円	円	円	円	円	%
1	諸 収 入	40,129,000	40,129,128	40,129,128	0	0	128	100.00
2	繰 越 金	1,000	0	0	0	0	▲ 1,000	0
	計	40,130,000	40,129,128	40,129,128	0	0	▲ 872	100.00

【歳出】

区 分		決 算 額
款 款 の 名 称	項 項 の 名 称	
		円
1	事 務 費	220,000
2	繰 出 金	39,909,128
	計	40,129,128

1款 1項 事務費

区 分		予 算 現 額	支 出 済 額	翌年度繰越額	不 用 額	備 考
目	目 の 名 称					
1	事 務 費	円 220,000	円 220,000	円 0	円 0	

説 明

(1) 決算の内容

目	目 の 名 称	主 内 容
1	事 務 費	事務費

2款 1項 一般会計繰出金

区 分		予 算 現 額	支 出 済 額	翌年度繰越額	不 用 額	備 考
目	目 の 名 称					
1	一 般 会 計 繰 出 金	円 39,910,000	円 39,909,128	円 0	円 872	

説 明

(1) 決算の内容

目	目 の 名 称	主 内 容
1	一 般 会 計 繰 出 金	一般会計への繰出金

《福岡県母子寡婦福祉資金貸付事業特別会計》

(P482~485)

【歳入】

区 分 款 款 の 名 称	予 算 現 額	調 定 額	収 入 済 額	不 納 欠 損 額	収 入 未 済 額	予 算 現 額 対 比	
						増 減 額	収 入 比
	円	円	円	円	円	円	%
1 諸 収 入	395,204,000	915,915,799	374,496,256	5,497,516	535,922,027	▲ 20,707,744	94.76
2 繰 入 金	12,673,000	4,131,000	4,131,000	0	0	▲ 8,542,000	32.60
3 繰 越 金	395,596,000	500,793,601	500,793,601	0	0	105,197,601	126.59
計	803,473,000	1,420,840,400	879,420,857	5,497,516	535,922,027	75,947,857	109.45

説 明

(1) 予算現額に対する収入済額の増減の大きなもの

款	項	目	目 の 名 称	主 な 内 容
1	1	1	母 子 収 入 金	元金 (▲24,001千円)、違約金 (6,211千円)
		2	寡 婦 収 入 金	元金 (▲1,333千円)
2	1	1	一 般 会 計 繰 入 金	一般会計からの繰入金 (▲8,542千円)
3	1	1	繰 越 金	繰越金 (105,198千円)

(2) 不納欠損の内容

款	項	目	目 の 名 称	主 な 内 容
1	1	1	母 子 収 入 金	元金 (4,266千円)
		2	寡 婦 収 入 金	元金 (999千円)

(3) 収入未済額の内容

款	項	目	目 の 名 称	主 な 内 容
1	1	1	母 子 収 入 金	元金 (519,112千円)



	2	寡婦収入金	元金(12,617千円)
--	---	-------	--------------

**【歳出】**

区 分		決 算 額
款 款 の 名 称	項 項 の 名 称	
1	母子寡婦福祉資金貸付事業費	円 286,341,408
計		286,341,408

**1款 1項 母子寡婦福祉資金貸付事業費**

区 分	予 算 現 額	支 出 済 額	翌年度繰越額	不 用 額	備 考
目 目 の 名 称					
1	円 803,473,000	円 286,341,408	円 0	円 517,131,592	

説 明

(1) 決算の内容

目	目 の 名 称	主 な 内 容
1	母子寡婦福祉資金貸付事業費	母子寡婦福祉資金貸付事業費

(2) 不用額の内容

目	目 の 名 称	主 な 内 容
1	母子寡婦福祉資金貸付事業費	母子寡婦福祉資金貸付事業費(517,132千円)

《福岡県災害救助基金特別会計》

(P486~489)

【歳入】

区 分 款 款 の 名 称		予 算 現 額	調 定 額	収 入 済 額	不 納 欠 損 額	収 入 未 済 額	予 算 現 額 対 比	
							増 減 額	収 入 比
		円	円	円	円	円		%
1	財 産 収 入	13,024,000	14,465,056	14,465,056	0	0	1,441,056	111.06
2	繰 入 金	2,432,000	990,944	990,944	0	0	▲ 1,441,056	40.75
	計	15,456,000	15,456,000	15,456,000	0	0	0	100

説 明

(1) 予算現額に対する収入済額の増減の大きなもの

款	項	目	目 の 名 称	主 な 内 容
1	1	1	利 子 及 び 配 当 金	利子及び配当金 (1,441千円)
2	1	1	一 般 会 計 繰 入 金	一般会計からの繰入金 (▲1,441千円)

【歳出】

区 分		決 算 額
款 款 の 名 称	項 項 の 名 称	
		円
1	財 産 費	15,456,000
	1 基 金 積 立 金	
	計	15,456,000

1款 1項 基金積立金

区 分		予 算 現 額	支 出 済 額	翌年度繰越額	不 用 額	備 考
目	目 の 名 称					
1	基 金 積 立 金	円 15,456,000	円 15,456,000	円 0	円 0	

説 明

(1) 決算の内容

目	目 の 名 称	主 な 内 容
1	基 金 積 立 金	基金積立金

《福岡県就農支援資金貸付事業特別会計》

(P490～493)

【歳入】

区 分 款 の 名 称	予 算 現 額	調 定 額	収 入 済 額	不 納 欠 損 額	収 入 未 済 額	予 算 現 額 対 比	
						増 減 額	収 入 比
	円	円	円	円	円	円	%
1 繰入金	5,019,000	4,315,608	4,315,608	0	0	▲ 703,392	85.99
2 繰越金	22,365,000	45,955,851	45,955,851	0	0	23,590,851	205.48
3 諸収入	73,339,000	228,243,541	85,796,800	0	142,446,741	12,457,800	116.99
4 県債	7,172,000	7,172,000	7,172,000	0	0	0	100
計	107,895,000	285,687,000	143,240,259	0	142,446,741	35,345,259	132.76

説明

(1) 予算現額に対する収入済額の増減の大きなもの

款	項	目	目 の 名 称	主 な 内 容
2	1	1	繰越金	農業改良資金繰越金 (22,491千円)
3	1	2	雑入	農業改良資金償還金 (13,356千円)

(2) 収入未済額の内容

款	項	目	目 の 名 称	主 な 内 容
3	1	2	雑入	農業改良資金償還金 (142,447千円)

【歳出】

区 分		決 算 額
款 款 の 名 称	項 項 の 名 称	
1	就農支援資金貸付事業費	78,779,681
計		78,779,681

1款 1項 就農支援資金貸付事業費

区 分	目 目 の 名 称	予 算 現 額	支 出 済 額	翌年度繰越額	不 用 額	備 考
円						
1	農業改良資金業務費	24,837,000	24,175,681	0	661,319	
2	就農支援資金貸付金	83,058,000	54,604,000	0	28,454,000	
	計	107,895,000	78,779,681	0	29,115,319	

説 明

(1) 決算の内容

目	目 の 名 称	主 な 内 容
1	農業改良資金業務費	農業改良資金貸付業務費
2	就農支援資金貸付金	就農支援資金貸付金

(2) 不用額の内容

目	目 の 名 称	主 な 内 容
2	就農支援資金貸付金	就農支援資金貸付金 (28,454千円)



《福岡県営林造成事業特別会計》

(P494~501)

【歳入】

区 分 款 款 の 名 称	予 算 現 額	調 定 額	収 入 済 額	不 納 欠 損 額	収 入 未 済 額	予 算 現 額 対 比	
						増 減 額	収 入 比
	円	円	円	円	円	円	%
1 使用料及び手数料	37,000	37,960	37,960	0	0	960	102.59
2 国庫支出金	16,500,000	16,500,000	16,500,000	0	0	0	100
3 財産収入	7,934,000	7,865,550	7,865,550	0	0	▲ 68,450	99.14
4 繰入金	323,242,000	317,130,291	317,130,291	0	0	▲ 6,111,709	98.11
5 繰越金	1,000	0	0	0	0	▲ 1,000	0
6 諸収入	6,024,000	5,840,429	5,840,429	0	0	▲ 183,571	96.95
7 県債	14,000,000	14,000,000	14,000,000	0	0	0	100
計	367,738,000	361,374,230	361,374,230	0	0	▲ 6,363,770	98.27

説 明

(1) 予算現額に対する収入済額の増減の大きなもの

款	項	目	目 の 名 称	主 な 内 容
4	1	1	一般会計繰入金	一般会計からの繰入金 (▲6,112千円)



【歳出】

区 分		決 算 額
款 款 の 名 称	項 項 の 名 称	
1	県営林造成事業費	円 361,374,230
計		361,374,230

1款 1項 県営林造成事業費

区 分	目 目 の 名 称	予 算 現 額	支 出 済 額	翌年度繰越額	不 用 額	備 考
目 目 の 名 称						
	1 管 理 費	円 307,891,000	円 305,294,985	円 0	円 2,596,015	
	2 経 営 事 業 費	59,847,000	56,079,245	0	3,767,755	
	計	367,738,000	361,374,230	0	6,363,770	

説 明

(1) 決算の内容

目	目 の 名 称	主 な 内 容
1	管 理 費	人件費 管理費
2	経 営 事 業 費	経営事業費

《福岡県林業改善資金助成事業特別会計》

(P502~505)

【歳入】

区 分 款 款 の 名 称	予 算 現 額	調 定 額	収 入 済 額	不 納 欠 損 額	収 入 未 済 額	予 算 現 額 対 比	
						増 減 額	収 入 比
	円	円	円	円	円	円	%
1 繰 越 金	110,295,000	267,487,744	267,487,744	0	0	157,192,744	242.52
2 諸 収 入	41,445,000	21,264,935	11,920,302	0	9,344,633	▲ 29,524,698	28.76
計	151,740,000	288,752,679	279,408,046	0	9,344,633	127,668,046	184.14

説 明

(1) 予算現額に対する収入済額の増減の大きなもの

款	項	目	目 の 名 称	主 な 内 容
1	1	1	繰 越 金	繰越金 (157,193千円)
2	1	2	雑 収 入	林業改善資金貸付金償還金 (▲29,702千円)

(2) 収入未済額の内容

款	項	目	目 の 名 称	主 な 内 容
2	1	2	雑 収 入	林業改善資金貸付金償還金 (9,345千円)

【歳出】

区 分		決 算 額
款 款 の 名 称	項 項 の 名 称	
1	林業改善資金助成事業費	11,771,048
計		11,771,048

1款 1項 林業改善資金助成事業費

区 分	予 算 現 額	支 出 済 額	翌年度繰越額	不 用 額	備 考
目 目 の 名 称	円	円	円	円	
1 林業改善資金業務費	1,740,000	471,048	0	1,268,952	
2 林業改善資金貸付金	150,000,000	11,300,000	0	138,700,000	
計	151,740,000	11,771,048	0	139,968,952	

説 明

(1) 決算の内容

目	目 の 名 称	主 内 容
1	林業改善資金業務費	林業改善資金貸付業務費
2	林業改善資金貸付金	林業改善資金貸付金

(2) 不用額の内容

目	目 の 名 称	主 内 容
1	林業改善資金業務費	林業改善資金貸付業務費 (1,269千円)
2	林業改善資金貸付金	林業改善資金貸付金 (138,700千円)

《福岡県沿岸漁業改善資金助成事業特別会計》

(P506～509)

【歳入】

区 分		予 算 現 額	調 定 額	収 入 済 額	不 納 欠 損 額	収 入 未 済 額	予 算 現 額 対 比	
款	款 の 名 称						増 減 額	収 入 比
		円	円	円	円	円	円	%
1	繰 入 金	2,554,000	1,747,856	1,747,856	0	0	▲ 806,144	68.44
2	繰 越 金	44,666,000	154,155,235	154,155,235	0	0	109,489,235	345.13
3	諸 収 入	116,345,000	102,414,335	102,414,335	0	0	▲ 13,930,665	88.03
	計	163,565,000	258,317,426	258,317,426	0	0	94,752,426	157.93

説 明

(1) 予算現額に対する収入済額の増減の大きなもの

款	項	目	目 の 名 称	主 な 内 容
2	1	1	繰 越 金	繰越金 (109,489千円)
3	1	2	雑 収 入	沿岸漁業改善資金貸付金償還金 (▲14,060千円)

【歳出】

区 分		決 算 額
款	款 の 名 称	
		円
1	沿岸漁業改善資金助成事業費	104,517,856
	計	104,517,856

1款 1項 沿岸漁業改善資金助成事業費

区 分	予 算 現 額	支 出 済 額	翌年度繰越額	不 用 額	備 考
目 目 の 名 称					
	円	円	円	円	
1 沿岸漁業改善資金業務費	2,565,000	1,747,856	0	817,144	
2 沿岸漁業改善資金貸付金	161,000,000	102,770,000	0	58,230,000	
計	163,565,000	104,517,856	0	59,047,144	

説 明

(1) 決算の内容

目	目 の 名 称	主 内 容
1	沿岸漁業改善資金業務費	沿岸漁業改善資金貸付業務費
2	沿岸漁業改善資金貸付金	沿岸漁業改善資金貸付金

(2) 不用額の内容

目	目 の 名 称	主 内 容
2	沿岸漁業改善資金貸付金	沿岸漁業改善資金貸付金 (58,230千円)

《福岡県小規模企業者等設備導入資金貸付事業特別会計》

(P510～515)

【歳入】

区 分		予 算 現 額	調 定 額	収 入 済 額	不 納 欠 損 額	収 入 未 済 額	予 算 現 額 対 比	
款	款 の 名 称						増 減 額	収 入 比
		円	円	円	円	円	円	%
1	繰 入 金	12,882,000	11,694,421	11,694,421	0	0	▲ 1,187,579	90.78
2	諸 収 入	919,515,000	4,152,296,286	1,769,496,743	2,714,564	2,380,084,979	849,981,743	192.44
3	繰 越 金	378,584,000	1,572,260,622	1,572,260,622	0	0	1,193,676,622	415.30
計		1,310,981,000	5,736,251,329	3,353,451,786	2,714,564	2,380,084,979	2,042,470,786	255.80

説 明

(1) 予算現額に対する収入済額の増減の大きなもの

款	項	目	目 の 名 称	主 な 内 容
1	1	1	一 般 会 計 繰 入 金	一般会計からの繰入金 (▲1,188千円)
2	1	1	雑 入	小規模企業者等設備導入資金貸付金償還金 (847,573千円)、小規模企業者等設備導入資金預金利子 (1,580千円)、担保不動産競売に係る手続費用の配当金 (775千円)
3	1	1	繰 越 金	繰越金 (1,193,677千円)

(2) 不納欠損の内容

款	項	目	目 の 名 称	主 な 内 容
2	1	1	雑 入	小規模企業者等設備導入資金貸付金償還金 (2,715千円)

(3) 収入未済額の内容

款	項	目	目 の 名 称	主 な 内 容
2	1	1	雑 入	小規模企業者等設備導入資金貸付金償還金 (2,239,615千円)、貸付金利息収入 (140,470千円)

【歳 出】

区 分		決 算 額
款 款 の 名 称	項 項 の 名 称	
1	小規模企業者等設備導入資金貸付事業費	341,549,274 円
2	公 債 費	900,884,215
計		1,242,433,489

1款 1項 小規模企業者等設備導入資金貸付事業費

区 分		予 算 現 額	支 出 済 額	翌年度繰越額	不 用 額	備 考
目	目 の 名 称					
1	事 務 費	19,983,000 円	8,344,853 円	0 円	11,638,147 円	
2	設備導入資金助成費	369,978,000	330,300,421	0	39,677,579	
3	高度化資金助成費	2,904,000	2,904,000	0	0	
計		392,865,000	341,549,274	0	51,315,726	

説明

(1) 決算の内容

目	目の名称	主 内 容
1	事務費	事務費
2	設備導入資金助成費	設備導入資金貸付金 設備導入資金補助金
3	高度化資金助成費	高度化資金貸付金

(2) 不用額の内容

目	目の名称	主 内 容
1	事務費	事務費 (11,638千円)
2	設備導入資金助成費	設備導入資金助成費 (39,678千円)

2款 1項 公債費

区 分		予 算 現 額	支 出 済 額	翌年度繰越額	不 用 額	備 考
目	目の名称					
1	公 債 費	918,116,000	900,884,215	0	17,231,785	

説明

(1) 決算の内容

目	目の名称	主 内 容
1	公 債 費	元金・利子償還金 一般会計への繰出金



(2) 不用額の内容

目	目 の 名 称	主 な 内 容
1	公 債 費	償還金利子及び割引料 (11,514千円)、一般会計への繰出金 (5,667千円)

《福岡県公共用地先行取得事業特別会計》

(P516～519)

【歳入】

区 分 款 款 の 名 称		予 算 現 額	調 定 額	収 入 済 額	不 納 欠 損 額	収 入 未 済 額	予 算 現 額 対 比	
							増 減 額	収 入 比
		円	円	円	円	円		%
1	財 産 収 入	13,744,000	5,288,720	5,288,720	0	0	▲ 8,455,280	38.48
	計	13,744,000	5,288,720	5,288,720	0	0	▲ 8,455,280	38.48

説 明

(1) 予算現額に対する収入済額の増減の大きなもの

款	項	目	目 の 名 称	主 な 内 容
1	1	1	利 子 及 び 配 当 金	利子及び配当金 (▲8,455千円)

【歳出】

区 分		決 算 額
款 款 の 名 称	項 項 の 名 称	
		円
1	積 立 金	5,288,720
	計	5,288,720

1款 1項 積立金

区 分		予 算 現 額	支 出 済 額	翌年度繰越額	不 用 額	備 考
目	目 の 名 称					
1	積 立 金	円 13,744,000	円 5,288,720	円 0	円 8,455,280	

説 明

(1) 決算の内容

目	目 の 名 称	主 内 容
1	積 立 金	土地開発基金積立金

(2) 不用額の内容

目	目 の 名 称	主 内 容
1	積 立 金	土地開発基金積立金 (8,455千円)

《福岡県河川開発事業特別会計》

(P520～531)

【歳入】

区 分 款 款 の 名 称	予 算 現 額	調 定 額	収 入 済 額	不 納 欠 損 額	収 入 未 済 額	予 算 現 額 対 比	
						増 減 額	収 入 比
	円	円	円	円	円	円	%
1 那珂川開発事業費収入	6,990,689,936	6,645,387,436	6,645,387,436	0	0	▲ 345,302,500	95.06
2 祓川開発事業費収入	7,439,109,960	6,854,241,960	6,854,241,960	0	0	▲ 584,868,000	92.14
計	14,429,799,896	13,499,629,396	13,499,629,396	0	0	▲ 930,170,500	93.55

説 明

(1) 予算現額に対する収入済額の増減の大きなもの

款	項	目	目 の 名 称	主 な 内 容
1	1	1	県土整備費補助金	那珂川開発事業費補助金 (▲326,456千円)
	5	1	県土整備受託事業収入	那珂川開発事業受託金 (▲18,847千円)
2	1	1	県土整備費補助金	祓川開発事業費補助金 (▲584,868千円)

【歳出】

区 分		決 算 額
款 款 の 名 称	項 項 の 名 称	
		円
1 那珂川開発事業費	1 那珂川開発事業費	4,642,941,785
2 祓川開発事業費	1 祓川開発事業費	5,114,108,233
計		9,757,050,018

1款 1項 那珂川開発事業費

区 分	予 算 現 額	支 出 済 額	翌年度繰越額	不 用 額	備 考
目 目 の 名 称					
	円	円	円	円	
1 那珂川開発事業費	6,990,689,936	4,642,941,785	2,347,748,151	0	

説 明

(1) 決算の内容

目	目 の 名 称	主 な 内 容
1	那珂川開発事業費	工事費 事務費

2款 1項 祓川開発事業費

区 分	予 算 現 額	支 出 済 額	翌 年 度 繰 越 額	不 用 額	備 考
目 目 の 名 称					
1 祓川開発事業費	7,439,109,960	5,114,108,233	2,325,001,727	0	

説 明

(1) 決算の内容

目	目 の 名 称	主 な 内 容
1	祓川開発事業費	工事費 事務費



《福岡県県営埠頭施設整備運営事業特別会計》

(P532~543)

【歳入】

区 分 款 款 の 名 称	予 算 現 額	調 定 額	収 入 済 額	不 納 欠 損 額	収 入 未 済 額	予 算 現 額 対 比	
						増 減 額	収 入 比
	円	円	円	円	円	円	%
1 使用料及び手数料	453,078,000	457,980,820	457,037,020	0	943,800	3,959,020	100.87
2 繰入金	2,199,051,000	2,194,737,505	2,194,737,505	0	0	▲ 4,313,495	99.80
3 県債	2,639,000,000	2,638,000,000	2,638,000,000	0	0	▲ 1,000,000	99.96
4 繰越金	39,801,000	39,800,000	39,800,000	0	0	▲ 1,000	100.00
5 諸収入	8,001,000	8,068,767	8,000,000	0	68,767	▲ 1,000	99.99
6 財産収入	7,244,000	7,256,188	7,256,188	0	0	12,188	100.17
計	5,346,175,000	5,345,843,280	5,344,830,713	0	1,012,567	▲ 1,344,287	99.97

説明

(1) 予算現額に対する収入済額の増減の大きなもの

款	項	目	目 の 名 称	主 な 内 容
1	1	1	埠頭施設使用料	苅田港埠頭施設使用料 (3,954千円)
2	1	1	一般会計繰入金	一般会計からの繰入金 (▲4,313千円)
3	1	1	埠頭施設整備事業債	苅田港南港9地区埠頭用地造成事業債 (▲1,000千円)



【歳出】

区 分		決 算 額
款 款 の 名 称	項 項 の 名 称	
1	県 営 埠 頭 施 設 整 備 運 営 事 業 費	692,368,022 円
2	公 債 費	4,419,385,691
計		5,111,753,713

1款 1項 県営埠頭施設整備運営事業費

区 分	予 算 現 額	支 出 済 額	翌 年 度 繰 越 額	不 用 額	備 考
目 目 の 名 称					
1	埠 頭 施 設 運 営 事 業 費	54,288,000 円	53,945,022 円	0 円	342,978 円
2	埠 頭 施 設 整 備 事 業 費	872,500,000	638,423,000	233,077,000	1,000,000
計		926,788,000	692,368,022	233,077,000	1,342,978

説明

(1) 決算の内容

目	目の名称	主 内 容
1	埠頭施設運営事業費	荇田港埠頭施設運営事業費 三池港埠頭施設運営事業費 芦屋港埠頭施設運営事業費
2	埠頭施設整備事業費	三池港荷役機械等整備事業費工事費・事務費 荇田港新松山地区都市再開発用地造成事業費工事費・事務費 荇田港南港9地区埠頭用地造成事業費工事費・事務費

2款 1項 公債費

区 分	目 目 名称	予 算 現 額	支 出 済 額	翌年度繰越額	不 用 額	備 考
		円	円	円	円	
1	元 金	3,749,754,000	3,749,753,325	0	675	
2	利 子	669,633,000	669,632,366	0	634	
	計	4,419,387,000	4,419,385,691	0	1,309	

説明

(1) 決算の内容

目	目の名称	主 内 容
1	元 金	県営埠頭施設整備県債元金償還金
2	利 子	県営埠頭施設整備県債利子償還金



《福岡県流域下水道事業特別会計》

(P544~605)

【歳入】

区 分 款 款 の 名 称	予 算 現 額	調 定 額	収 入 済 額	不 納 欠 損 額	収 入 未 済 額	予 算 現 額 対 比	
						増 減 額	収 入 比
	円	円	円	円	円	円	%
1 御笠川那珂川流域 下水道事業費収入	7,519,589,000	7,330,019,904	7,330,019,904	0	0	▲ 189,569,096	97.48
2 多々良川流域 下水道事業費収入	4,069,946,000	4,116,923,043	4,116,923,043	0	0	46,977,043	101.15
3 宝満川流域 下水道事業費収入	1,889,121,000	1,801,470,871	1,801,470,871	0	0	▲ 87,650,129	95.36
4 宝満川上流流域 下水道事業費収入	653,226,000	673,705,164	673,705,164	0	0	20,479,164	103.14
5 筑後川中流右岸流域 下水道事業費収入	1,727,932,000	1,672,795,602	1,672,795,602	0	0	▲ 55,136,398	96.81
6 遠賀川下流流域 下水道事業費収入	948,246,000	926,443,207	926,443,207	0	0	▲ 21,802,793	97.70
7 矢部川流域 下水道事業費収入	2,831,108,000	2,524,398,299	2,524,398,299	0	0	▲ 306,709,701	89.17
8 遠賀川中流流域 下水道事業費収入	1,473,448,000	1,176,209,901	1,176,209,901	0	0	▲ 297,238,099	79.83
9 明星寺川雨水流域 下水道事業費収入	499,685,000	427,362,424	427,362,424	0	0	▲ 72,322,576	85.53
計	21,612,301,000	20,649,328,415	20,649,328,415	0	0	▲ 962,972,585	95.54

説 明

(1) 予算現額に対する収入済額の増減の大きなもの

款	項	目	目 の 名 称	主 な 内 容
1	1	1	県土整備費負担金	御笠川那珂川流域下水道管理費負担金 (▲124,026千円)
	2	1	県土整備費補助金	御笠川那珂川流域下水道建設費補助金 (▲176,164千円)

	4	1	県土整備債	御笠川那珂川流域下水道事業債 (▲52,700千円)
	5	1	雑入	雑入 (1,766千円)
	7	1	繰越金	繰越金 (161,814千円)
2	1	1	県土整備費負担金	多々良川流域下水道管理費負担金 (14,827千円)
	2	1	県土整備費補助金	多々良川流域下水道建設費補助金 (▲159,555千円)
	4	1	県土整備債	多々良川流域下水道事業債 (▲48,300千円)
	7	1	繰越金	繰越金 (240,016千円)
3	1	1	県土整備費負担金	宝満川流域下水道管理費負担金 (3,284千円)
	2	1	県土整備費補助金	宝満川流域下水道建設費補助金 (▲26,298千円)
	4	1	県土整備債	宝満川流域下水道事業債 (▲9,200千円)
	5	1	雑入	宝満川浄化センター負担金 (▲55,418千円)
4	1	1	県土整備費負担金	宝満川上流流域下水道管理費負担金 (14,017千円)
	2	1	県土整備費補助金	宝満川上流流域下水道建設費補助金 (▲7,589千円)
	4	1	県土整備債	宝満川上流流域下水道事業債 (▲3,500千円)
	6	1	繰越金	繰越金 (17,554千円)
5	1	1	県土整備費負担金	筑後川中流右岸流域下水道管理費負担金 (▲9,574千円)
	2	1	県土整備費補助金	筑後川中流右岸流域下水道建設費補助金 (▲54,540千円)
	4	1	県土整備債	筑後川中流右岸流域下水道事業債 (▲15,500千円)
	7	1	繰越金	繰越金 (24,504千円)
6	1	1	県土整備費負担金	遠賀川下流流域下水道管理費負担金 (▲3,536千円)
	3	1	一般会計繰入金	一般会計からの繰入金 (▲9,140千円)
	5	1	雑入	遠賀川下流流域下水道管理費納付金 (▲9,137千円)
7	1	1	県土整備費負担金	矢部川流域下水道管理費負担金 (19,701千円)
	2	1	県土整備費補助金	矢部川流域下水道建設費補助金 (▲175,060千円)
	3	1	一般会計繰入金	一般会計からの繰入金 (▲38,905千円)
	4	1	県土整備債	矢部川流域下水道事業債 (▲76,600千円)
	5	1	雑入	矢部川流域下水道管理費納付金 (▲35,846千円)
8	2	1	県土整備費補助金	遠賀川中流流域下水道建設費補助金 (▲155,350千円)
	3	1	一般会計繰入金	一般会計からの繰入金 (▲34,423千円)
	4	1	県土整備債	遠賀川中流流域下水道事業債 (▲77,900千円)
	5	1	雑入	遠賀川中流流域下水道管理費納付金 (▲29,567千円)
9	2	1	県土整備費補助金	明星寺川雨水流域下水道建設費補助金 (▲48,000千円)
	4	1	県土整備債	明星寺川雨水流域下水道事業債 (▲24,300千円)

【歳出】

区 分		決 算 額	
款 款 の 名 称	項 項 の 名 称		
1	御笠川那珂川流域 下水道事業費	1 御笠川那珂川流域 下水道事業費	円 6,617,417,742
2	多々良川流域 下水道事業費	1 多々良川流域 下水道事業費	2,868,158,472
3	宝満川流域 下水道事業費	1 宝満川流域 下水道事業費	1,669,382,000
4	宝満川上流流域 下水道事業費	1 宝満川上流流域 下水道事業費	456,364,461
5	筑後川中流右岸流域 下水道事業費	1 筑後川中流右岸流域 下水道事業費	1,392,615,920
6	遠賀川下流流域 下水道事業費	1 遠賀川下流流域 下水道事業費	904,106,927
7	矢部川流域 下水道事業費	1 矢部川流域 下水道事業費	2,447,969,259
8	遠賀川中流流域 下水道事業費	1 遠賀川中流流域 下水道事業費	1,098,468,901
9	明星寺川雨水流域 下水道事業費	1 明星寺川雨水流域 下水道事業費	403,205,424
計			17,857,689,106

1款 1項 御笠川那珂川流域下水道事業費

区 分		予 算 現 額	支 出 済 額	翌年度繰越額	不 用 額	備 考
目	目 の 名 称					
1	御笠川那珂川流域 下水道管理費	円 4,120,526,000	円 3,499,984,448	円 0	円 620,541,552	
2	御笠川那珂川流域 下水道建設費	2,430,276,000	2,148,711,383	281,564,000	617	

3	公 債 費	968,787,000	968,721,911	0	65,089
	計	7,519,589,000	6,617,417,742	281,564,000	620,607,258

説 明

(1) 決算の内容

目	目 の 名 称	主 な 内 容
1	御笠川那珂川流域 下水道管理費	維持管理費
2	御笠川那珂川流域 下水道建設費	御笠川那珂川流域下水道建設費 御笠川那珂川流域下水道関連費
3	公 債 費	元金 利子

(2) 不用額の内容

目	目 の 名 称	主 な 内 容
1	御笠川那珂川流域 下水道管理費	維持管理経費 (620,542千円)

2款 1項 多々良川流域下水道事業費

区 分	目 目 の 名 称	予 算 現 額	支 出 済 額	翌年度繰越額	不 用 額	備 考
		円	円	円	円	
1	多々良川流域 下水道管理費	2,120,945,000	1,177,591,620	0	943,353,380	
2	多々良川流域 下水道建設費	1,226,977,000	968,558,439	258,418,000	561	
3	公 債 費	722,024,000	722,008,413	0	15,587	
	計	4,069,946,000	2,868,158,472	258,418,000	943,369,528	

説明

(1) 決算の内容

目	目の名称	主 内 容
1	多々良川流域	維持管理費
2	多々良川	多々良川流域下水道建設費 多々良川流域下水道関連費
3	下水道公債	元金 利子

(2) 不用額の内容

目	目の名称	主 内 容
1	多々良川流域	維持管理経費 (943,353千円)

3款 1項 宝満川流域下水道事業費

区 分	目の名称	予算現額	支出済額	翌年度繰越額	不用額	備考
1	宝満川流域 下水道管理費	円 1,035,121,000	円 860,064,658	円 0	円 175,056,342	
2	宝満川流域 下水道建設費	703,763,000	659,097,202	44,665,000	798	
3	公債費	150,237,000	150,220,140	0	16,860	
	計	1,889,121,000	1,669,382,000	44,665,000	175,074,000	



説明

(1) 決算の内容

目	目の名称	主 内 容
1	宝満川流域 下水道管理費	維持管理費
2	宝満川流域 下水道建設費	宝満川流域下水道建設費 宝満川流域下水道関連費
3	公 債 費	元金 利子

(2) 不用額の内容

目	目の名称	主 内 容
1	宝満川流域 下水道管理費	維持管理経費 (175,056千円)

4款 1項 宝満川上流流域下水道事業費

区 分	目 的 名 称	予 算 現 額	支 出 済 額	翌年度繰越額	不 用 額	備 考
		円	円	円	円	
1	宝満川上流流域 下水道管理費	481,329,000	299,665,928	0	181,663,072	
2	宝満川上流流域 下水道建設費	27,306,000	12,109,239	15,196,000	761	
3	公 債 費	144,591,000	144,589,294	0	1,706	
	計	653,226,000	456,364,461	15,196,000	181,665,539	

説明

(1) 決算の内容

目	目の名称	主 内 容
1	宝満川上流流域 下水道管理費	維持管理費
2	宝満川上流流域 下水道建設費	宝満川上流流域下水道建設費 宝満川上流流域下水道関連費
3	公 債 費	元金 利子

(2) 不用額の内容

目	目の名称	主 内 容
1	宝満川上流流域 下水道管理費	維持管理経費 (181,663千円)

5款 1項 筑後川中流右岸流域下水道事業費

区 分	目 的 名 称	予 算 現 額	支 出 済 額	翌年度繰越額	不 用 額	備 考
1	筑後川中流右岸流域 下水道管理費	759,067,000	509,196,662	0	249,870,338	
2	筑後川中流右岸流域 下水道建設費	666,894,000	581,474,419	85,419,000	581	
3	公 債 費	301,971,000	301,944,839	0	26,161	
	計	1,727,932,000	1,392,615,920	85,419,000	249,897,080	

説明

(1) 決算の内容

目	目の名称	主 な 内 容
1	筑後川中流右岸流域 下水道管理費	維持管理費
2	筑後川中流右岸流域 下水道建設費	筑後川中流右岸流域下水道建設費 筑後川中流右岸流域下水道関連費
3	公 債 費	元金 利子

(2) 不用額の内容

目	目の名称	主 な 内 容
1	筑後川中流右岸流域 下水道管理費	維持管理経費 (249,870千円)

6款 1項 遠賀川下流流域下水道事業費

区 分		予 算 現 額	支 出 済 額	翌年度繰越額	不 用 額	備 考
目	目の名称					
1	遠賀川下流流域 下水道管理費	円 632,064,000	円 587,927,000	円 0	円 44,137,000	
2	遠賀川下流流域 下水道建設費	29,328,000	29,327,056	0	944	
3	公 債 費	286,854,000	286,852,871	0	1,129	
計		948,246,000	904,106,927	0	44,139,073	

説明

(1) 決算の内容

目	目の名称	主 内 容
1	遠賀川下流流域 下水道管理費	維持管理費
2	遠賀川下流流域 下水道建設費	遠賀川下流流域下水道建設費 遠賀川下流流域下水道関連費
3	公 債 費	元金 利子

(2) 不用額の内容

目	目の名称	主 内 容
1	遠賀川下流流域 下水道管理費	維持管理経費 (44,137千円)

7款 1項 矢部川流域下水道事業費

区 分	目 目 名 称	予 算 現 額	支 出 済 額	翌年度繰越額	不 用 額	備 考
		円	円	円	円	
1	矢部川流域 下水道管理費	446,711,000	391,693,094	0	55,017,906	
2	矢部川流域 下水道建設費	2,102,535,000	1,774,445,122	328,089,000	878	
3	公 債 費	281,862,000	281,831,043	0	30,957	
	計	2,831,108,000	2,447,969,259	328,089,000	55,049,741	

説明

(1) 決算の内容

目	目の名称	主 内 容
1	矢部川流域 下水道管理費	維持管理費
2	矢部川流域 下水道建設費	矢部川流域下水道建設費 矢部川流域下水道関連費
3	公債費	元金 利子

(2) 不用額の内容

目	目の名称	主 内 容
1	矢部川流域 下水道管理費	維持管理経費 (55,018千円)

8款 1項 遠賀川中流流域下水道事業費

区 分	目 的 名 称	予 算 現 額	支 出 済 額	翌 年 度 繰 越 額	不 用 額	備 考
		円	円	円	円	
1	遠賀川中流流域 下水道管理費	335,651,000	271,686,208	0	63,964,792	
2	遠賀川中流流域 下水道建設費	959,328,000	648,337,000	310,991,000	0	
3	公債費	178,469,000	178,445,693	0	23,307	
	計	1,473,448,000	1,098,468,901	310,991,000	63,988,099	

説明

(1) 決算の内容

目	目 の 名 称	主 な 内 容
1	遠賀川中流流域 下水道管理費	維持管理費
2	遠賀川中流流域 下水道建設費	遠賀川中流流域下水道建設費 遠賀川中流流域下水道関連費
3	公 債 費	元金 利子

(2) 不用額の内容

目	目 の 名 称	主 な 内 容
1	遠賀川中流流域 下水道管理費	維持管理経費 (63,965千円)

9款 1項 明星寺川雨水流域下水道事業費

区 分	目 的 名 称	予 算 現 額	支 出 済 額	翌年度繰越額	不 用 額	備 考
		円	円	円	円	
1	明星寺川雨水流域 下水道建設費	491,465,000	395,008,000	96,457,000	0	
2	公 債 費	8,220,000	8,197,424	0	22,576	
	計	499,685,000	403,205,424	96,457,000	22,576	

説明

(1) 決算の内容

目	目 の 名 称	主 な 内 容
1	明星寺川雨水流域 下水道建設費	明星寺川雨水流域下水道建設費 明星寺川雨水流域下水道関連費
2	公 債 費	利子



《福岡県住宅管理特別会計》

(P606～613)

【歳入】

区 分 款 款 の 名 称	予 算 現 額	調 定 額	収 入 済 額	不 納 欠 損 額	収 入 未 済 額	予 算 現 額 対 比	
						増 減 額	収 入 比
	円	円	円	円	円	円	%
1 県営住宅管理費収入	6,437,166,000	6,680,439,256	6,429,057,523	11,171,200	240,383,609	▲ 8,108,477	99.87
2 県営住宅敷金管理費収入	85,281,000	87,794,874	87,794,874	0	0	2,513,874	102.95
計	6,522,447,000	6,768,234,130	6,516,852,397	11,171,200	240,383,609	▲ 5,594,603	99.91

説 明

(1) 予算現額に対する収入済額の増減の大きなもの

款	項	目	目 の 名 称	主 な 内 容
1	1	1	県土整備使用料	住宅使用料(▲10,838千円)、土地使用料(1,110千円)
	4	2	雑 入	火災保険金(▲1,500千円)
2	2	2	雑 入	県営住宅敷金収入(8,178千円)、県営住宅敷金積立基金取崩金(▲5,661千円)

(2) 不納欠損の内容

款	項	目	目 の 名 称	主 な 内 容
1	1	1	県土整備使用料	住宅使用料(11,171千円)



(3) 収入未済額の内容

款	項	目	目 の 名 称	主 な 内 容
1	1	1	県土整備使用料	住宅使用料(239,802千円)

【歳出】

区 分		決 算 額	
款 款 の 名 称	項 項 の 名 称		
1	県営住宅管理費	1 県営住宅管理費	6,369,802,347
2	県営住宅敷金管理費	1 県営住宅敷金管理費	75,294,903
3	予 備 費	1 予 備 費	0
計			6,445,097,250

1款 1項 県営住宅管理費

区 分	目 目 の 名 称	予 算 現 額	支 出 済 額	翌年度繰越額	不 用 額	備 考
目 目 の 名 称						
1	県営住宅管理費	6,396,052,000	6,369,802,347	0	26,249,653	

説明

(1) 決算の内容

目	目の名称	主	な	内	容
1	県営住宅管理費	人件費	県営住宅29,261戸の維持管理費	一般会計繰出金	

(2) 不用額の内容

目	目の名称	主	な	内	容
1	県営住宅管理費	管理事務費	(26,250千円)		

2款 1項 県営住宅敷金管理費

区 分		予 算 現 額	支 出 済 額	翌年度繰越額	不 用 額	備 考
目	目の名称					
1	県営住宅敷金管理費	円 76,395,000	円 75,294,903	円 0	円 1,100,097	

説明

(1) 決算の内容

目	目の名称	主	な	内	容
1	県営住宅敷金管理費	県営住宅敷金管理費			

3款 1項 予備費

区 分		予 算 現 額	支 出 済 額	翌年度繰越額	不 用 額	備 考
目	目の名称					
1	予 備 費	円 50,000,000	円 0	円 0	円 50,000,000	

《 附 属 资 料 》

## 一般会計歳入総額対比表

(単位:円)

科 目	年度	予 算 現 額	調 定 額	収 入 済 額	不 納 欠 損 額	収 入 未 済 額
県 税	21	497,574,174,000	521,165,899,498	499,879,601,566	1,837,815,931	19,451,686,830
	22	478,365,556,000	500,888,089,847	481,275,971,818	1,617,227,997	17,998,787,576
	23	478,941,002,000	499,388,243,938	480,821,047,829	1,432,383,993	17,138,320,709
地方消費税清算金	21	96,732,319,000	96,732,318,607	96,732,318,607	0	0
	22	96,383,874,000	96,383,874,417	96,383,874,417	0	0
	23	96,033,549,000	96,033,549,267	96,033,549,267	0	0
地方譲与税	21	29,262,792,000	29,472,411,792	29,472,411,792	0	0
	22	54,532,328,000	59,559,994,295	59,559,994,295	0	0
	23	64,417,250,000	64,465,686,421	64,465,686,421	0	0
地方特例交付金	21	5,832,093,000	5,832,093,000	5,832,093,000	0	0
	22	5,486,491,000	5,486,491,000	5,486,491,000	0	0
	23	4,364,519,000	4,364,519,000	4,364,519,000	0	0
地方交付税	21	276,261,375,000	276,572,806,000	276,572,806,000	0	0
	22	283,156,913,000	283,684,747,000	283,684,747,000	0	0
	23	289,766,446,000	290,551,584,000	290,551,584,000	0	0

交通安全対策 特別交付金	第 6 款	21	1,728,344,000	1,636,006,000	1,636,006,000	0	0
		22	1,612,635,000	1,611,585,000	1,611,585,000	0	0
		23	1,673,978,000	1,597,686,000	1,597,686,000	0	0
分担金及び 負担金	第 7 款	21	10,474,606,000	9,431,503,175	9,431,503,175	0	0
		22	11,533,336,611	11,268,778,877	11,268,778,877	0	0
		23	6,466,998,853	6,450,775,690	6,450,775,690	0	0
使用料及び 手数料	第 8 款	21	17,444,996,000	17,234,801,663	17,229,998,648	648,672	4,154,343
		22	9,945,051,000	9,805,163,606	9,801,442,580	897,427	2,823,599
		23	9,710,444,000	9,555,085,732	9,552,094,860	531,944	2,458,928
国庫支出金	第 9 款	21	339,065,583,146	313,620,624,176	313,620,624,176	0	0
		22	244,897,224,577	227,032,050,932	227,032,050,932	0	0
		23	217,835,336,506	203,209,318,992	203,209,318,992	0	0
財産収入	第 10 款	21	5,241,873,000	5,422,871,745	5,422,871,745	0	0
		22	5,089,464,000	5,190,766,014	5,190,766,014	0	0
		23	7,064,860,000	7,496,228,860	7,496,228,860	0	0
寄附金	第 11 款	21	41,070,000	43,005,370	43,005,370	0	0
		22	1,489,000	1,596,000	1,596,000	0	0
		23	500,000	346,900	346,900	0	0

科 目	年度	予 算 現 額	調 定 額	収 入 済 額	不 納 欠 損 額	収 入 未 済 額
第 12 款 繰 入 金	21	50,262,115,676	36,573,062,571	36,573,062,571	0	0
	22	77,251,206,000	49,544,766,305	49,544,766,305	0	0
	23	84,697,806,999	68,600,062,437	68,600,062,437	0	0
第 13 款 繰 越 金	21	22,211,413,322	22,211,413,405	22,211,413,405	0	0
	22	27,889,744,917	27,889,745,851	27,889,745,851	0	0
	23	20,120,954,780	20,120,954,943	20,120,954,943	0	0
第 14 款 諸 収 入	21	147,569,911,978	149,831,741,650	146,183,812,047	253,386,810	3,394,803,693
	22	140,704,507,615	143,302,844,615	139,506,951,536	278,442,807	3,517,790,673
	23	143,055,525,649	146,929,328,603	143,125,487,611	179,184,718	3,624,835,274
第 15 款 県 債	21	286,921,606,000	285,324,366,000	285,324,366,000	0	0
	22	290,567,510,000	276,138,428,000	276,138,428,000	0	0
	23	265,536,382,000	260,817,610,000	260,817,610,000	0	0
一 般 会 計 歳 入 合 計	21	1,786,624,272,122	1,771,104,924,652	1,746,165,894,102	2,091,851,413	22,850,644,866
	22	1,727,417,330,720	1,697,788,921,759	1,674,377,189,625	1,896,568,231	21,519,401,848
	23	1,689,685,552,787	1,679,580,980,783	1,657,206,952,810	1,612,100,655	20,765,614,911

(注) 1. 収入済額欄の上段は、過誤納金を示し内数である。

2. 収入未済額欄の上段は、徴収猶予額を示し内数である。



## 一般会計歳出総額対比表

(単位:円、%)

科 目	年度	予 算 現 額	支 出 済 額	執 行 率	不 用 額	備 考
議 会 費	21	2,811,161,000	2,658,124,181	94.56	153,036,819	
	22	2,724,652,000	2,562,867,519	94.06	161,784,481	
	23	2,946,159,235	2,824,040,372	95.85	122,118,863	
総 務 費	21	78,849,035,698	76,621,296,070	97.17	872,246,128	翌年度繰越額 1,355,493,500
	22	62,428,012,400	60,381,831,334	96.72	1,459,959,803	翌年度繰越額 586,221,263
	23	54,862,594,763	53,477,374,152	97.48	1,384,520,611	翌年度繰越額 700,000
保 健 費	21	213,037,465,865	210,062,722,041	98.60	1,159,346,824	翌年度繰越額 1,815,397,000
	22	216,042,073,000	202,480,126,238	93.72	5,673,236,762	翌年度繰越額 7,888,710,000
	23	212,918,036,350	208,806,664,055	98.07	4,061,054,295	翌年度繰越額 50,318,000
環 境 費	21	4,619,249,035	4,530,192,287	98.07	79,636,748	翌年度繰越額 9,420,000
	22	7,090,323,000	6,624,950,804	93.44	161,671,488	翌年度繰越額 303,700,708
	23	4,490,918,708	4,132,493,435	92.02	101,466,273	翌年度繰越額 256,959,000
生 活 労 働 費	21	171,246,606,648	165,827,364,413	96.84	3,567,109,460	翌年度繰越額 1,852,132,775
	22	160,895,316,775	146,865,728,845	91.28	5,202,424,501	翌年度繰越額 8,827,163,429
	23	168,722,762,429	157,708,033,576	93.47	3,012,369,900	翌年度繰越額 8,002,358,953



第 6 款 農 林 水 産 業 費	21	72,560,244,315	67,168,134,861	92.57	446,530,454	翌年度繰越額 4,945,579,000
	22	71,114,879,923	64,388,410,532	90.54	670,623,412	翌年度繰越額 6,055,845,979
	23	69,094,438,079	62,884,511,587	91.01	325,557,492	翌年度繰越額 5,884,369,000
第 7 款 商 工 費	21	122,998,247,913	120,999,805,903	98.38	381,609,010	翌年度繰越額 1,616,833,000
	22	121,404,109,000	119,941,431,474	98.80	296,975,526	翌年度繰越額 1,165,702,000
	23	123,985,212,000	123,277,271,594	99.43	354,253,406	翌年度繰越額 353,687,000
第 8 款 県 土 整 備 費	21	250,921,631,716	205,291,701,733	81.82	1,103,473,906	翌年度繰越額 44,526,456,077
	22	204,916,106,187	174,214,680,483	85.02	3,937,280,422	翌年度繰越額 26,764,145,282
	23	165,016,094,016	135,213,626,060	81.94	1,207,575,031	翌年度繰越額 28,594,892,925
第 9 款 警 察 費	21	131,438,452,834	130,877,399,456	99.57	385,962,378	翌年度繰越額 175,091,000
	22	126,235,167,608	125,477,747,749	99.40	352,661,438	翌年度繰越額 404,758,421
	23	126,213,824,381	125,766,368,953	99.65	435,543,428	翌年度繰越額 11,912,000
第 10 款 教 育 費	21	400,984,295,277	397,890,655,083	99.23	2,263,380,859	翌年度繰越額 830,259,335
	22	407,730,085,335	403,988,014,104	99.08	1,448,970,199	翌年度繰越額 2,293,101,032
	23	410,224,343,732	408,114,649,972	99.49	1,154,061,543	翌年度繰越額 955,632,217
第 11 款 災 害 復 旧 費	21	5,070,406,760	3,839,462,721	75.72	135,918,006	翌年度繰越額 1,095,026,033
	22	4,112,264,033	3,742,745,395	91.01	46,822,965	翌年度繰越額 322,695,673
	23	1,050,474,673	1,019,204,123	97.02	31,270,550	

科 目	年度	予 算 現 額	支 出 済 額	執行率	不 用 額	備 考
公 債 費	21	176,303,548,000	176,238,019,313	99.96	65,528,687	
	22	184,585,294,000	184,538,515,177	99.97	46,778,823	
	23	191,155,650,000	191,120,595,199	99.98	35,054,801	
諸 支 出 金	21	155,630,488,000	155,443,960,254	99.88	186,527,746	
	22	158,133,422,000	158,131,319,864	100.00	2,102,136	
	23	158,838,767,000	158,838,051,799	100.00	715,201	
予 備 費	21	153,439,061	0	0	153,439,061	
	22	5,625,459	0	0	5,625,459	
	23	166,277,421	0	0	166,277,421	
一 般 会 計 歳 出 合 計	21	1,786,624,272,122	1,717,448,838,316	96.13	10,953,746,086	翌年度繰越額 58,221,687,720
	22	1,727,417,330,720	1,653,338,369,518	95.71	19,466,917,415	翌年度繰越額 54,612,043,787
	23	1,689,685,552,787	1,633,182,884,877	96.66	12,391,838,815	翌年度繰越額 44,110,829,095



## 特別会計歳入総額対比表

(単位:円)

会 計 別	年度	予 算 現 額	調 定 額	収 入 済 額	不 納 欠 損 額	収 入 未 済 額
財 政 調 整 基 金	21	53,787,000	42,396,747	42,396,747	0	0
	22	49,760,000	38,600,940	38,600,940	0	0
	23	38,486,000	34,168,895	34,168,895	0	0
公 債 管 理	21	343,777,564,000	343,737,504,864	343,737,504,864	0	0
	22	361,112,042,000	361,074,362,474	361,074,362,474	0	0
	23	357,734,545,000	357,703,705,792	357,703,705,792	0	0
市 町 村 振 興 基 金	21	92,101,000	92,092,376	92,092,376	0	0
	22	56,050,000	55,953,329	55,953,329	0	0
	23	40,130,000	40,129,128	40,129,128	0	0
母 子 寡 婦 福 祉 資 金 貸 付 事 業	21	1,066,604,000	1,623,837,725	1,043,190,761	562,008	580,084,956
	22	1,042,298,000	1,712,763,884	1,142,800,847	5,944,184	564,018,853
	23	803,473,000	1,420,840,400	879,420,857	5,497,516	535,922,027
災 害 救 助 基 金	21	220,945,000	220,945,000	220,945,000	0	0
	22	172,570,000	172,570,000	172,570,000	0	0
	23	15,456,000	15,456,000	15,456,000	0	0

就農支援資金貸付事業	21	466,303,000	665,844,076	509,546,724	0	156,297,352
	22	422,296,000	593,176,448	444,221,707	0	148,954,741
	23	107,895,000	285,687,000	143,240,259	0	142,446,741
県営林造成事業	21	387,467,000	385,244,352	385,244,352	0	0
	22	376,845,000	372,702,939	372,702,939	0	0
	23	367,738,000	361,374,230	361,374,230	0	0
林業改善資金助成事業	21	156,127,000	381,477,699	372,060,596	0	9,417,103
	22	266,794,000	391,835,535	382,418,432	0	9,417,103
	23	151,740,000	288,752,679	279,408,046	0	9,344,633
沿岸漁業改善資金助成事業	21	130,394,000	169,060,237	169,060,237	0	0
	22	152,550,000	207,237,489	207,237,489	0	0
	23	163,565,000	258,317,426	258,317,426	0	0
小規模企業者等設備導入資金貸付事業	21	3,218,281,000	7,367,232,685	4,044,246,562	33,749,342	3,289,236,781
	22	1,673,934,000	6,443,424,506	3,077,097,569	412,631,078	2,953,695,859
	23	1,310,981,000	5,736,251,329	3,353,451,786	2,714,564	2,380,084,979
公共用地先行取得事業	21	551,730,000	551,678,230	551,678,230	0	0
	22	118,185,000	118,176,006	118,176,006	0	0
	23	13,744,000	5,288,720	5,288,720	0	0

会 計 別	年度	予 算 現 額	調 定 額	収 入 済 額	不 納 欠 損 額	収 入 未 済 額
河 川 開 発 事 業	21	19,560,224,771	18,918,406,771	18,918,406,771	0	0
	22	15,345,912,143	14,791,252,143	14,791,252,143	0	0
	23	14,429,799,896	13,499,629,396	13,499,629,396	0	0
県 営 埠 頭 施 設 整 備 運 営 事 業	21	11,846,580,000	11,846,214,437	11,844,986,220	401,720	826,497
	22	8,246,394,000	8,242,452,312	8,241,449,784	0	1,002,528
	23	5,346,175,000	5,345,843,280	5,344,830,713	0	1,012,567
流 域 下 水 道 事 業	21	22,968,371,000	21,900,622,593	21,900,622,593	0	0
	22	21,402,536,000	20,079,597,051	20,079,597,051	0	0
	23	21,612,301,000	20,649,328,415	20,649,328,415	0	0
住 宅 管 理	21	7,232,336,000	7,430,046,938	7,184,929,352	23,168,637	222,127,649
	22	6,876,525,000	7,035,027,203	6,777,568,093	15,069,635	242,547,005
	23	6,522,447,000	6,768,234,130	6,516,852,397	11,171,200	240,383,609
特 別 会 計 歳 入 合 計	21	411,728,814,771	415,332,604,730	411,016,911,385	57,881,707	4,257,990,338
	22	417,314,691,143	421,329,132,259	416,976,008,803	433,644,897	3,919,636,089
	23	408,658,475,896	412,413,006,820	409,084,602,060	19,383,280	3,309,194,556

(注)収入済額欄の上段は、過誤納金を示し内数である。



## 特別会計歳出総額対比表

(単位:円、%)

会計別	年度	予算現額	支出済額	執行率	不用額	備考
財政調整基金	21	53,787,000	42,396,747	78.82	11,390,253	
	22	49,760,000	38,600,940	77.57	11,159,060	
	23	38,486,000	34,168,895	88.78	4,317,105	
公債管理	21	343,777,564,000	343,737,504,864	99.99	40,059,136	
	22	361,112,042,000	361,074,362,474	99.99	37,679,526	
	23	357,734,545,000	357,703,705,792	99.99	30,839,208	
市町村振興基金	21	92,101,000	92,092,376	99.99	8,624	
	22	56,050,000	55,953,329	99.83	96,671	
	23	40,130,000	40,129,128	100.00	872	
母子寡婦福祉資金貸付事業	21	1,066,604,000	298,544,593	27.99	768,059,407	
	22	1,042,298,000	642,007,246	61.60	400,290,754	
	23	803,473,000	286,341,408	35.64	517,131,592	
災害救助基金	21	220,945,000	220,945,000	100	0	
	22	172,570,000	172,570,000	100	0	
	23	15,456,000	15,456,000	100	0	



就農支援資金貸付事業	21	466,303,000	173,710,711	37.25	292,592,289	
	22	422,296,000	398,265,856	94.31	24,030,144	
	23	107,895,000	78,779,681	73.02	29,115,319	
県営林造成事業	21	387,467,000	385,244,352	99.43	2,222,648	
	22	376,845,000	372,702,939	98.90	4,142,061	
	23	367,738,000	361,374,230	98.27	6,363,770	
林業改善資金助成事業	21	156,127,000	10,030,872	6.42	146,096,128	
	22	266,794,000	114,930,688	43.08	151,863,312	
	23	151,740,000	11,771,048	7.76	139,968,952	
沿岸漁業改善資金助成事業	21	130,394,000	81,858,150	62.78	48,535,850	
	22	152,550,000	53,082,254	34.80	99,467,746	
	23	163,565,000	104,517,856	63.90	59,047,144	
小規模企業者等設備導入資金貸付事業	21	3,218,281,000	2,851,701,726	88.61	366,579,274	
	22	1,673,934,000	1,504,836,947	89.90	169,097,053	
	23	1,310,981,000	1,242,433,489	94.77	68,547,511	
公共用地先行取得事業	21	551,730,000	551,678,230	99.99	51,770	
	22	118,185,000	118,176,006	99.99	8,994	
	23	13,744,000	5,288,720	38.48	8,455,280	

会 計 別	年度	予 算 現 額	支 出 済 額	執行率	不 用 額	備 考
河 川 開 発 事 業	21	19,560,224,771	15,719,379,628	80.36	0	翌年度繰越額 3,840,845,143
	22	15,345,912,143	12,046,480,747	78.50	151,912,500	翌年度繰越額 3,147,518,896
	23	14,429,799,896	9,757,050,018	67.62	0	翌年度繰越額 4,672,749,878
県 営 埠 頭 施 設 整 備 運 営 事 業	21	11,846,580,000	11,396,000,220	96.20	1,593,780	翌年度繰越額 448,986,000
	22	8,246,394,000	8,201,649,784	99.46	4,944,216	翌年度繰越額 39,800,000
	23	5,346,175,000	5,111,753,713	95.62	1,344,287	翌年度繰越額 233,077,000
流 域 下 水 道 事 業	21	22,968,371,000	20,186,396,538	87.89	1,604,607,462	翌年度繰越額 1,177,367,000
	22	21,402,536,000	17,889,024,163	83.58	1,873,617,837	翌年度繰越額 1,639,894,000
	23	21,612,301,000	17,857,689,106	82.63	2,333,812,894	翌年度繰越額 1,420,799,000
住 宅 管 理	21	7,232,336,000	7,011,061,549	96.94	221,274,451	
	22	6,876,525,000	6,717,320,787	97.68	159,204,213	
	23	6,522,447,000	6,445,097,250	98.81	77,349,750	
特 別 会 計 歳 出 合 計	21	411,728,814,771	402,758,545,556	97.82	3,503,071,072	翌年度繰越額 5,467,198,143
	22	417,314,691,143	409,399,964,160	98.10	3,087,514,087	翌年度繰越額 4,827,212,896
	23	408,658,475,896	399,055,556,334	97.65	3,276,293,684	翌年度繰越額 6,326,625,878



## 平成23年度 事業繰越額調

### (逓次繰越)

特別会計

(単位:円)

会計名	事業名	繰越額	財源内訳			
			国庫支出金	県債	その他	繰越金
河川開発事業 特別会計	那珂川開発事業費	2,347,748,151	326,456,000		18,846,500	2,002,445,651
	祓川開発事業費	2,325,001,727	584,868,000			1,740,133,727
合	計	4,672,749,878	911,324,000		18,846,500	3,742,579,378

(明 許 繰 越)

一般会計

(単位:円)

款 項 名	事 業 名	繰 越 額	財 源 内 訳			
			国庫支出金	県 債	そ の 他	一 般 財 源 及 び 既 収 入 特 定 財 源
2. 総務費 (2) 企画費	地 域 振 興 促 進 費	700,000	700,000			
3. 保健費 (1) 保健企画費	保 健 福 祉 環 境 事 務 所 等 施 設 設 備 整 備 費	50,318,000				50,318,000
4. 環境費 (1) 環境費	放 射 能 測 定 調 査 費	248,800,000	248,800,000			
	環 境 保 全 費	8,159,000				8,159,000
5. 生活労働費 (2) 福祉企画費	福 祉 人 材 確 保 対 策 費	196,840,000			196,840,000	
	(3) 児童家庭費	社 会 福 祉 施 設 整 備 費	4,502,327,000	6,277,000	4,489,772,000	6,278,000
(4) 障害者福祉費	障 害 者 福 祉 対 策 費	1,978,000			1,978,000	
	障 害 者 福 祉 施 設 整 備 費	1,371,882,000	434,333,000		363,606,000	573,943,000
(7) 労働企画費	中 小 企 業 労 働 力 確 保 対 策 費	359,513,900			359,513,900	
	就 業 環 境 整 備 促 進 費	34,007,475			34,007,475	
(9) 失業対策費	障 害 者 雇 用 促 進 費	88,633,578			88,633,578	
	市 町 村 緊 急 雇 用 対 策 助 成 費	1,323,119,000			1,323,119,000	
	市 町 村 ふ る さ と 雇 用 対 策 助 成 費	107,130,000			107,130,000	

款 項 名	事 業 名	繰 越 額	財 源 内 訳			
			国庫支出金	県 債	そ の 他	一 般 財 源 及 び 既 収 入 特 定 財 源
6. 農林水産業費						
(1) 農林水産業企画費	農 林 水 産 業 後 継 者 対 策 費	287,655,000			287,655,000	
(2) 農業費						
	農 業 構 造 改 善 事 業 費	153,073,000	153,073,000			
(4) 農地費						
	担 い 手 育 成 基 盤 整 備 事 業 費	517,103,000	262,302,500		12,390,000	242,410,500
	農 業 水 利 施 設 保 全 対 策 事 業 費	108,549,000	53,053,000			55,496,000
	農 業 集 落 排 水 事 業 費	53,984,000	52,450,000			1,534,000
	県 営 農 村 総 合 整 備 事 業 費	415,262,000	200,179,000			215,083,000
	県 営 中 山 間 地 域 農 村 活 性 化 総 合 整 備 事 業 費	72,413,000	38,445,000			33,968,000
	農 地 環 境 整 備 事 業 費	10,019,000	5,368,000			4,651,000
	県 営 水 環 境 整 備 事 業 費	83,667,000	40,950,000			42,717,000
	県 営 た め 池 等 整 備 事 業 費	1,172,634,000	164,582,000		6,576,000	1,001,476,000
	団 体 営 た め 池 等 整 備 事 業 費	16,721,000	13,850,000			2,871,000
	湛 水 防 除 事 業 費	118,020,000	62,575,000			55,445,000
	地 す べ り 対 策 事 業 費	7,584,000	3,401,000			4,183,000

(4) 農地費	海岸環境整備事業費	27,634,000	8,584,000			19,050,000
	公害防除特別土地改良事業費	37,976,000	9,826,000			28,150,000
	クリーク防災機能保全対策事業費	664,542,000	361,015,000			303,527,000
	特定農業用管路等特別対策事業費	11,658,000	5,512,000			6,146,000
	海岸堤防等老朽化対策緊急事業費	9,033,000	4,414,000			4,619,000
(5) 林業費	木材需要拡大対策事業費	41,573,000	41,573,000			
	県代行林道開設費	401,200,000	196,053,000			205,147,000
	県営林道開設費	172,000,000	85,207,000			86,793,000
	森林整備林道事業費	24,874,000	20,695,000			4,179,000
	ふるさと林道緊急整備事業費	261,900,000				261,900,000
	治山事業費	518,000,000	250,762,000			267,238,000
	県単治山事業費	103,926,000				103,926,000
(6) 水産業費	沿岸漁場整備開発事業費	116,942,000	65,951,000			50,991,000
	沿岸漁業構造改善事業費	136,728,000	116,358,000			20,370,000
	漁港修築事業費	319,869,000	34,984,000			284,885,000

款 項 名	事 業 名	繰 越 額	財 源 内 訳			
			国庫支出金	県 債	そ の 他	一 般 財 源 及 び 既 収 入 特 定 財 源
(6) 水産業費	漁 港 局 部 改 良 事 業 費	15,410,000	11,500,000			3,910,000
	漁 港 海 岸 保 全 事 業 費	4,420,000				4,420,000
7. 商工費 (2) 工鉱業費	中 小 企 業 総 合 支 援 事 業 費	170,205,000			170,205,000	
	技 術 振 興 対 策 費	183,482,000				183,482,000
8. 県土整備費 (1) 県土整備企画費 (2) 道路橋りょう費	新 幹 線 整 備 促 進 費	478,886,173			1,428,456	477,457,717
	道 路 橋 り ょ う 事 業 事 務 費	120,500,031		1,475,000	120,000	118,905,031
	道 路 特 別 補 修 費	24,752,000				24,752,000
	舗 装 道 補 修 費	126,300,000	59,611,000			66,689,000
	道 路 災 害 防 除 費	403,260,000	211,521,000	41,860,000		149,879,000
	道 路 交 通 安 全 施 設 整 備 費	2,217,840,000	1,160,852,000		8,640,000	1,048,348,000
	道 路 改 良 費	7,032,850,000	3,652,168,000	273,315,000		3,107,367,000
	交 通 安 全 対 策 費	195,824,900				195,824,900
	道 路 改 築 費	3,393,565,419				3,393,565,419



(2) 道路橋りょう費	橋りょう補修費	390,360,000	210,685,000	42,750,000		136,925,000
	橋りょう架換費	192,031,650				192,031,650
(3) 河川海岸費	河川砂防海岸事業事務費	51,500,600	177,000		1,120,950	50,202,650
	広域河川改修費	2,299,452,000	1,083,412,000		18,564,000	1,197,476,000
	有明高潮対策事業費	2,380,000	1,190,000			1,190,000
	堰堤改良費	634,543,000	203,509,000		69,581,421	361,452,579
	住宅宅地関連河川改修費	252,391,600	106,849,000		38,693,600	106,849,000
	都市基盤河川改修費補助金	591,192,000				591,192,000
	床上浸水対策特別緊急事業費	1,529,342,000	763,539,000		2,264,000	763,539,000
	河川総合流域防災事業費	146,292,000	65,896,000			80,396,000
	河川改修費	443,927,000				443,927,000
	通常砂防事業費	617,786,000	305,243,000		7,300,000	305,243,000
	地すべり対策事業費	69,646,000	34,823,000			34,823,000
	急傾斜地崩壊対策事業費	288,450,000	130,898,000			157,552,000
	砂防総合流域防災事業費	823,379,000	323,696,000			499,683,000

款 項 名	事 業 名	繰 越 額	財 源 内 訳			
			国庫支出金	県 債	そ の 他	一 般 財 源 及 び 既 収 入 特 定 財 源
(3) 河川海岸費	砂 防 事 業 費	239,284,000				239,284,000
	海 岸 高 潮 対 策 事 業 費	104,642,000	52,321,000			52,321,000
	海 岸 環 境 整 備 事 業 費	9,000,000	3,000,000			6,000,000
	海 岸 災 害 防 除 対 策 事 業 費	4,124,000				4,124,000
(4) 港湾費	港 湾 事 業 事 務 費	3,632,000				3,632,000
	港 湾 改 修 事 業 費	150,012,250	68,792,000			81,220,250
	港 湾 局 部 改 良 事 業 費	101,727,000	33,909,000			67,818,000
	港 湾 整 備 事 業 費	10,518,000				10,518,000
(5) 都市計画費	都 市 計 画 事 業 事 務 費	14,832,000				14,832,000
	都 市 計 画 行 政 費	24,400,000	12,200,000			12,200,000
	土 地 区 画 整 理 事 業 促 進 費	9,450,000	3,150,000			6,300,000
	土 地 区 画 整 理 関 連 事 業 費	11,300,000				11,300,000
	街 路 事 業 費	2,591,600,000	1,425,380,000	67,430,000		1,098,790,000

(5) 都市計画費	街路関連道路整備事業費	1,128,289,000				1,128,289,000
	都市公園施設費	504,661,000	239,250,000			265,411,000
	公園関連事業費	175,383,000				175,383,000
(6) 住宅費	公営住宅建設費	599,214,839	261,414,000			337,800,839
	公営住宅ストック 総合改善事業費	68,360,000	30,762,000			37,598,000
9. 警察費 (1) 警察管理費	交通指導取締費	11,912,000			11,912,000	
10. 教育費 (1) 教育総務費	県立学校就職支援事業費	217,826,000			217,826,000	
(4) 高等学校費	老朽校舎改築費	309,601,770				309,601,770
	施設充実費	187,976,950				187,976,950
	校地整備費	18,585,600				18,585,600
	環境整備費	21,028,000				21,028,000
	施設充実費	19,216,490				19,216,490
(5) 特別支援学校費	環境整備費	41,320,000				41,320,000
	私立高等学校 就職指導強化校費	140,077,407			140,077,407	
(9) 私立学校費						
合 計		43,575,888,632	13,397,019,500	426,830,000	7,958,953,787	21,793,085,345

特別会計

(単位:円)

会計名	事業名	繰越額	財源内訳			
			国庫支出金	県債	その他	一般財源及び 既収入特定財源
県営埠頭施設整備 運営事業特別会計	荻田港新松山地区都市 再開発用地造成事業費	104,051,000				104,051,000
	三池港荷役機械等整備事業費	129,026,000				129,026,000
流域下水道事業 特別会計	御笠川那珂川流域下水道建設費	281,564,000	176,164,000	52,700,000		52,700,000
	多々良川流域下水道建設費	258,418,000	159,555,000	48,300,000		50,563,000
	宝満川流域下水道建設費	44,665,000	26,298,000	9,200,000		9,167,000
	宝満川上流流域下水道建設費	15,196,000	7,589,000	3,500,000		4,107,000
	筑後川中流右岸流域下水道建設費	85,419,000	54,540,000	15,500,000		15,379,000
	矢部川流域下水道建設費	328,089,000	175,060,000	76,600,000		76,429,000
	遠賀川中流流域下水道建設費	310,991,000	155,350,000	77,900,000		77,741,000
	明星寺川雨水流域下水道建設費	96,457,000	48,000,000	24,300,000		24,157,000
合 計		1,653,876,000	802,556,000	308,000,000		543,320,000

(事故繰越し)

一般会計

(単位:円)

款 項 名	事 業 名	繰 越 額	財 源 内 訳			
			国庫支出金	県 債	そ の 他	一 般 財 源 及 び 既 収 入 特 定 財 源
5. 生活労働費 (4) 障害者福祉費	障 害 者 福 祉 施 設 整 備 費	16,928,000			16,928,000	
8. 県土整備費 (3)河川海岸費	都 市 基 盤 河 川 改 修 費 補 助 金	8,342,767				8,342,767
	海 岸 災 害 防 除 対 策 事 業 費	12,946,000				12,946,000
(4)港湾費	港 湾 改 修 事 業 費	92,499,750	46,249,000			46,250,750
(5)都市計画費	地 域 活 力 基 盤 街 路 整 備 事 業 費	38,263,946	21,045,000	542,000		16,676,946
(6)住宅費	公 営 住 宅 建 設 費	365,960,000	164,682,000			201,278,000
合	計	534,940,463	231,976,000	542,000	16,928,000	285,494,463

# 平成23年度県税決

科 目		区 分		予 算 現 額	調 定 額	収 入 済 額	
		現	滞				
県 民 税	個 人	現		148,141,612,000	151,657,490,134	147,977,952,947	
		滞		2,931,419,000	11,772,765,723	2,935,952,260	
		計		151,073,031,000	163,430,255,857	150,913,905,207	
	法 人	現		25,997,609,000	26,255,961,865	26,173,140,443	
		滞		67,189,000	268,112,374	75,133,803	
		計		26,064,798,000	26,524,074,239	26,248,274,246	
	利 子 割	現		3,142,426,000	3,137,205,997	3,137,205,997	
		計		3,142,426,000	3,137,205,997	3,137,205,997	
	計	現		177,281,647,000	181,050,657,996	177,288,299,387	
		滞		2,998,608,000	12,040,878,097	3,011,086,063	
		計		180,280,255,000	193,091,536,093	180,299,385,450	
	事 業 税	個 人	現		5,480,321,000	5,631,543,100	5,518,702,555
滞				139,045,000	574,544,026	136,268,364	
計				5,619,366,000	6,206,087,126	5,654,970,919	
法 人		現		70,512,553,000	71,254,677,600	71,133,915,035	
		滞		158,968,000	760,103,599	174,460,244	
		計		70,671,521,000	72,014,781,199	71,308,375,279	
計		現		75,992,874,000	76,886,220,700	76,652,617,590	
		滞		298,013,000	1,334,647,625	310,728,608	
		計		76,290,887,000	78,220,868,325	76,963,346,198	
地 方 消 費 税		譲 渡 割	現		61,481,363,000	61,189,098,657	61,189,098,657
			計		61,481,363,000	61,189,098,657	61,189,098,657
		貨 物 割	現		30,106,856,000	30,690,294,055	30,690,294,055
	計			30,106,856,000	30,690,294,055	30,690,294,055	
	計	現		91,588,219,000	91,879,392,712	91,879,392,712	
		計		91,588,219,000	91,879,392,712	91,879,392,712	

# 算額調(税目別)

(単位:円、%)

過誤納金	不納欠損額	収入未済額	予算現額に対する 収入済額の増減差額	収入率	
				対予算	対調定
0	0	3,679,537,187	▲163,659,053	99.89	97.57
0	636,507,910	8,200,305,553	4,533,260	100.15	24.94
0	636,507,910	11,879,842,740	▲159,125,793	99.89	92.34
247,753	1,330,137	81,739,038	175,531,443	100.68	99.68
35,401	52,284,575	140,729,397	7,944,803	111.82	28.02
283,154	53,614,712	222,468,435	183,476,246	100.70	98.96
0	0	0	▲5,220,003	99.83	100
0	0	0	▲5,220,003	99.83	100
247,753	1,330,137	3,761,276,225	6,652,387	100.00	97.92
35,401	688,792,485	8,341,034,950	12,478,063	100.42	25.01
283,154	690,122,622	12,102,311,175	19,130,450	100.01	93.38
55,300	0	112,895,845	38,381,555	100.70	98.00
5,013	41,308,467	396,972,208	▲2,776,636	98.00	23.72
60,313	41,308,467	509,868,053	35,604,919	100.63	91.12
1,548,753	3,605,200	118,706,118	621,362,035	100.88	99.83
0	136,384,127	449,259,228	15,492,244	109.75	22.95
1,548,753	139,989,327	567,965,346	636,854,279	100.90	99.02
1,604,053	3,605,200	231,601,963	659,743,590	100.87	99.70
5,013	177,692,594	846,231,436	12,715,608	104.27	23.28
1,609,066	181,297,794	1,077,833,399	672,459,198	100.88	98.39
0	0	0	▲292,264,343	99.52	100
0	0	0	▲292,264,343	99.52	100
0	0	0	583,438,055	101.94	100
0	0	0	583,438,055	101.94	100
0	0	0	291,173,712	100.32	100
0	0	0	291,173,712	100.32	100

区 分 科 目			予 算 現 額	調 定 額	収 入 済 額
不 動 産 取 得 税	現		13,317,037,000	14,009,206,300	13,559,449,971
	滞		390,604,000	1,533,170,128	403,892,480
	計		13,707,641,000	15,542,376,428	13,963,342,451
県 た ば こ 税	現		12,168,651,000	12,198,227,157	12,198,225,954
	滞		1,463,000	1,508,422	1,399,166
	計		12,170,114,000	12,199,735,579	12,199,625,120
ゴ ル フ 場 利 用 税	現		1,083,517,000	1,089,808,750	1,082,701,650
	滞		18,773,000	74,792,236	39,749,187
	計		1,102,290,000	1,164,600,986	1,122,450,837
自 動 車 取 得 税	現		5,789,241,000	5,868,172,500	5,868,172,500
	計		5,789,241,000	5,868,172,500	5,868,172,500
軽 油 引 取 税	現		36,861,508,000	37,952,612,739	37,136,955,247
	滞		742,477,000	749,220,282	743,542,080
	計		37,603,985,000	38,701,833,021	37,880,497,327
自 動 車 税	自 動 車 税	現	59,486,670,000	60,337,945,208	59,684,293,808
		滞	669,401,000	2,065,373,341	709,781,315
		計	60,156,071,000	62,403,318,549	60,394,075,123
	証 紙 収 入	現	1,000	0	0
		計	1,000	0	0
	計	現	59,486,671,000	60,337,945,208	59,684,293,808
		滞	669,401,000	2,065,373,341	709,781,315
		計	60,156,072,000	62,403,318,549	60,394,075,123
	鉦 区 税	現		6,658,000	6,758,800
滞			87,000	2,425,209	97,704
計			6,745,000	9,184,009	6,752,104
狩 猟 税	現		38,190,000	38,272,500	38,272,500
	計		38,190,000	38,272,500	38,272,500



(単位:円、%)

過誤納金	不納欠損額	収入未済額	予算現額に対する 収入済額の増減差額	収入率	
				対予算	対調定
291,800	0	450,048,129	242,412,971	101.82	96.79
445,000	178,488,105	951,234,543	13,288,480	103.40	26.34
736,800	178,488,105	1,401,282,672	255,701,451	101.87	89.84
0	0	1,203	29,574,954	100.24	100.00
0	0	109,256	▲63,834	95.64	92.76
0	0	110,459	29,511,120	100.24	100.00
0	0	7,107,100	▲815,350	99.92	99.35
0	0	35,043,049	20,976,187	211.74	53.15
0	0	42,150,149	20,160,837	101.83	96.38
0	0	0	78,931,500	101.36	100
0	0	0	78,931,500	101.36	100
0	0	815,657,492	275,447,247	100.75	97.85
0	2,452,152	3,226,050	1,065,080	100.14	99.24
0	2,452,152	818,883,542	276,512,327	100.74	97.88
757,830	566,500	653,842,730	197,623,808	100.33	98.92
121,743	348,587,951	1,007,125,818	40,380,315	106.03	34.37
879,573	349,154,451	1,660,968,548	238,004,123	100.40	96.78
0	0	0	▲1,000	0	—
0	0	0	▲1,000	0	—
757,830	566,500	653,842,730	197,622,808	100.33	98.92
121,743	348,587,951	1,007,125,818	40,380,315	106.03	34.37
879,573	349,154,451	1,660,968,548	238,003,123	100.40	96.78
0	0	104,400	▲3,600	99.95	98.46
0	22,800	2,304,705	10,704	112.30	4.03
0	22,800	2,409,105	7,104	100.11	73.52
0	0	0	82,500	100.22	100
0	0	0	82,500	100.22	100

区 分 科 目			予 算 現 額	調 定 額	収 入 済 額	
産 業 廃 棄 物 税		現	198,212,000	198,211,678	196,232,323	
		滞	239,000	392,920	0	
		計	198,451,000	198,604,598	196,232,323	
旧 法 に よ る 税	特 別 地 方 消 費 税		滞	63,000	1,495,495	0
			計	63,000	1,495,495	0
	軽 油 引 取 税		現	41,000	41,325	41,325
			滞	8,808,000	68,811,818	9,461,859
			計	8,849,000	68,853,143	9,503,184
	計		現	41,000	41,325	41,325
			滞	8,871,000	70,307,313	9,461,859
			計	8,912,000	70,348,638	9,503,184
	合 計		現	473,812,466,000	481,515,528,365	475,591,309,367
滞			5,128,536,000	17,872,715,573	5,229,738,462	
計			478,941,002,000	499,388,243,938	480,821,047,829	

前 年 度 合 計		478,365,556,000	500,888,089,847	481,275,971,818
対前 年度	増 減 額	575,446,000	▲1,499,845,909	▲454,923,989
	比 率	100.12	99.70	99.91

(単位:円、%)

過誤納金	不納欠損額	収入未済額	予算現額に対する 収入済額の増減差額	収入率	
				対予算	対調定
0	0	1,979,355	▲1,979,677	99.00	99.00
0	392,920	0	▲239,000	0	0
0	392,920	1,979,355	▲2,218,677	98.88	98.81
0	0	1,495,495	▲63,000	0	0
0	0	1,495,495	▲63,000	0	0
0	0	0	325	100.79	100
0	30,453,149	28,896,810	653,859	107.42	13.75
0	30,453,149	28,896,810	654,184	107.39	13.80
0	0	0	325	100.79	100
0	30,453,149	30,392,305	590,859	106.66	13.46
0	30,453,149	30,392,305	591,184	106.63	13.51
2,901,436	5,501,837	5,921,618,597	1,778,843,367	100.38	98.77
607,157	1,426,882,156	11,216,702,112	101,202,462	101.97	29.26
3,508,593	1,432,383,993	17,138,320,709	1,880,045,829	100.39	96.28

3,897,544	1,617,227,997	17,998,787,576	2,910,415,818	100.61	96.08
▲388,951	▲184,844,004	▲860,466,867	▲1,030,369,989	—	—
90.02	88.57	95.22	64.60	—	—