

平成23年度

市町村公営企業決算の概要

平成25年3月

福岡県企画・地域振興部市町村支援課

目 次

第1編 市町村公営企業決算の概況

第1章 総論

1 事業数及び職員数

(1) 事業数 1

(2) 職員数 3

2 決算規模 4

3 建設投資及びその財源

(1) 建設投資 5

(2) 財源内訳 5

4 企業債（地方債）の状況

(1) 企業債（地方債）発行額 6

(2) 企業債（地方債）現在高 7

5 他会計繰入金の状況 8

6 法適用企業の状況

(1) 収益的収支の状況 9

(2) 累積欠損金 11

(3) 不良債務 12

(4) 資本的収支の状況 12

7 法非適用企業の状況

(1) 収益的収支の状況 15

(2) 資本的収支の状況 15

8 財政再建等の状況 18

9 資金不足比率の状況 19

第2章 事業別経営状況等

1 水道事業（上水道事業及び簡易水道事業）

(1) 上水道事業（法適用簡易水道事業を含む）

① 事業数等 20

② 事業の状況 21

③ 施設及び利用状況 22

④ 経営状況 23

⑤ 他会計繰入金の状況 24

⑥ 給水原価と料金 25

⑦ 職員数及び職員給与費 27

(2) 簡易水道事業（法非適用事業）

① 事業の概要 30

② 経営状況 30

③ 他会計繰入金の状況 32

④ 給水原価及び供給単価 33

2	工業用水道事業	34
3	下水道事業	
(1)	事業数等	35
(2)	事業の状況	35
(3)	経営状況	36
(4)	資本的収支の状況	38
(5)	経費の内訳（公共下水道事業（特定環境保全公共下水道事業を含む））	38
(6)	汚水処理原価及び使用料単価の状況（公共下水道事業（特定環境保全公共下水道事業を含む））	39
(7)	供用開始後年数別の使用料回収率	40
(8)	他会計繰入金の状況	41
(9)	今後の課題	42
4	病院事業	
(1)	施設利用状況等	44
(2)	経営状況	
①	収益的収支の状況	45
②	資本的収支の状況	46
(3)	他会計繰入金の状況	46
(4)	職員の状況	47
5	市場事業	48
6	観光施設事業	48
7	宅地造成事業	48
8	交通事業	49
9	駐車場整備事業	50
10	介護サービス事業	51

第2編 統計資料

第1章 法適用事業 事業別各種資料

1 水道事業

(1)	施設及び業務概況	52
(2)	貸借対照表	62
(3)	損益計算書及び経営比率	72
(4)	資本的収支に関する調	82
(5)	費用構成表等	92
(6)	繰入金の状況	102
2	工業用水道事業	
(1)	貸借対照表	112
(2)	損益計算書及び経営比率	113
(3)	資本的収支に関する調	114

3	公共下水道事業	
(1)	施設及び業務概況	115
(2)	貸借対照表	121
(3)	損益計算書及び経営比率	124
(4)	資本的収支に関する調	127
(5)	費用構成表等	130
(6)	経営分析	133
(7)	繰入金の状況	136
4	特定環境保全公共下水道事業	
(1)	施設及び業務概況	139
(2)	貸借対照表	141
(3)	損益計算書及び経営比率	142
(4)	資本的収支に関する調	143
(5)	費用構成表等	144
(6)	経営分析	145
(7)	繰入金の状況	146
5	農業集落排水事業	
(1)	施設及び業務概況	147
(2)	貸借対照表	149
(3)	損益計算書及び経営比率	150
(4)	資本的収支に関する調	151
(5)	費用構成表等	152
(6)	経営分析	153
(7)	繰入金の状況	154
6	漁業集落排水事業	
(1)	施設及び業務概況	155
(2)	貸借対照表	157
(3)	損益計算書及び経営比率	158
(4)	資本的収支に関する調	159
(5)	費用構成表等	160
(6)	経営分析	161
(7)	繰入金の状況	162
7	個別排水処理事業	
(1)	施設及び業務概況	163
(2)	貸借対照表	165
(3)	損益計算書及び経営比率	166
(4)	資本的収支に関する調	167
(5)	費用構成表等	168
(6)	経営分析	169
(7)	繰入金の状況	170

【下水道事業（法適用）総括表】

(1) 貸借対照表	171
(2) 損益計算書及び経営比率	172
(3) 資本的収支に関する調	173
8 病院事業	
(1) 施設及び業務概況	174
(2) 貸借対照表	176
(3) 損益計算書及び経営比率	178
(4) 資本的収支に関する調	180
(5) 費用構成表等	182
(6) 経営分析及び収入分析	184
(7) 年度末職員数等の状況	186
(8) 繰入金の状況	188
9 介護サービス事業	
(1) 貸借対照表	190
(2) 損益計算書及び経営比率	191
(3) 資本的収支に関する調	192
第2章 法非適用事業 事業別各種資料	
1 簡易水道事業	
(1) 施設及び業務概況	193
(2) 歳入歳出決算に関する調	195
(3) 繰入金の状況	197
2 公共下水道事業	
(1) 施設及び業務概況	199
(2) 歳入歳出決算に関する調	207
(3) 経営分析	211
(4) 繰入金の状況	215
3 特定環境保全公共下水道事業	
(1) 施設及び業務概況	219
(2) 歳入歳出決算に関する調	223
(3) 経営分析	225
(4) 繰入金の状況	227
4 農業集落排水事業	
(1) 施設及び業務概況	229
(2) 歳入歳出決算に関する調	235
(3) 経営分析	238
(4) 繰入金の状況	241
5 漁業集落排水事業	
(1) 施設及び業務概況	244
(2) 歳入歳出決算に関する調	246

(3) 経営分析	247
(4) 繰入金の状況	248
6 小規模集合排水処理事業	
(1) 施設及び業務概況	249
(2) 歳入歳出決算に関する調	251
(3) 経営分析	252
(4) 繰入金の状況	253
7 特定地域生活排水処理事業	
(1) 施設及び業務概況	254
(2) 歳入歳出決算に関する調	256
(3) 経営分析	257
(4) 繰入金の状況	258
8 個別排水処理事業	
(1) 施設及び業務概況	259
(2) 歳入歳出決算に関する調	261
(3) 経営分析	262
(4) 繰入金の状況	263
9 市場事業	
(1) 歳入歳出決算に関する調	264
(2) 繰入金の状況	265
10 観光施設事業（歳入歳出決算に関する調）	266
11 宅地造成（臨海）事業（歳入歳出決算に関する調）	267
12 宅地造成（その他）事業（歳入歳出決算に関する調）	268
13 交通（船舶）事業（歳入歳出決算に関する調）	269
14 駐車場整備事業（歳入歳出決算に関する調）	270
15 介護サービス事業（歳入歳出決算に関する調）	271

【参考】

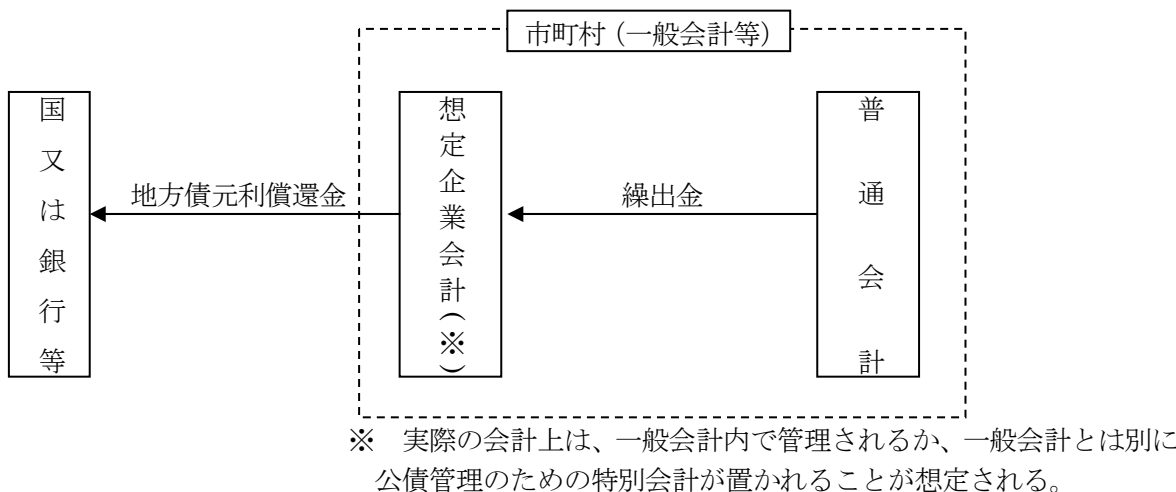
1 政令市を含む市町村公営企業決算の状況	
(1) 法適用事業	272
(2) 法非適用事業	314
2 地方独立行政法人及び指定管理者を含む病院事業の決算状況（政令市を除く。）	338
3 水道事業（法適用）水道料金一覧表	354
4 平成23年度市町村普通会計決算の状況	355
5 地方公営企業の現況（平成24年3月31日現在）	357

表 の 見 方

1 調査対象事業及び期間

平成 23 年 4 月 1 日から平成 24 年 3 月 31 日までの間において、地方公営企業法（昭和 27 年法律第 292 号）を適用している事業（法適用企業）及び同法を適用していない事業（法非適用企業：地方財政法施行令第 46 条に掲げる事業並びに有料道路事業、観光地駐車場以外の駐車場整備事業及び介護サービス事業）について、平成 23 年度の決算及び業務状況等を調査したものである。なお、いわゆる「想定企業会計」についても、調査の対象としている。

注：想定企業会計…従前は公営企業会計として特別会計を設置していたが、現在これを廃止し、一般会計等において精算及び地方債の償還を行っている場合等においては、これに係る一切の収支は普通会計から分離されることとなっており、収支の分離に当たっては、地方公共団体に当該事業に係る特別会計が設けられているものと想定し、当該想定企業会計において経理されたものとして取り扱うこととしている。この想定企業会計は、法の当然適用事業に係るものや従前同法を適用していた事業の精算会計である場合は法適用企業として取り扱い、それ以外の場合は非適用企業として取り扱うものである。



2 事業の区分

(1) 法適用企業（地方公営企業法の規定の全部又は一部を適用している事業）

財務諸表等の項目区分は、地方公営企業法施行規則に定める勘定科目に準拠している。

(2) 法非適用企業（地方公営企業法の規定を適用していない事業）

「歳入歳出決算に関する調」については、法適用企業に準じて作成している。

3 施設及び業務概況

施設は平成 24 年 3 月 31 日現在のものであり、業務概況は平成 23 年度の実績である。

4 表示単位等

各項目における数値のうち、表示単位が百万円である場合は百万円未満で四捨五入している。したがって、その内訳は合計と一致しない場合がある。

また、原則として構成比及び増減率等については、千円単位で算出している。

地方公営企業関係用語説明

【 総 括 】

法適用企業・ 法非適用企業	<p>地方公営企業法の適用の有無による分類。</p> <p>水道、工業用水道、軌道、自動車運送、鉄道、電気及びガスの各事業は、公営企業を代表する業種であり、企業としての制度を適用するのに適しており、企業としての経済性を発揮することが要請されているため、当然に地方公営企業法の適用を受けることとなっている。</p> <p>法の適用を受ける企業は、組織として管理者を置き経営体制の強化が図られるほか、会計は発生主義に基づく複式簿記による経理が行われるなど、「企業経営体」として一般行政部局とは異なった運営が要請されると同時に、独立採算性による経営が義務づけられることとなる。(病院事業は、法の当然適用が財務規定等に限定されており、当然に法の全部が適用される訳ではない。)</p> <p>法の適用を受けない場合は、組織、会計及び職員の身分等は一般行政部局と同じであるが、経営面からは独立採算性の考え方が準用されることとなる。</p>
企 業 団	<p>一部事務組合のうち、地方公営企業法の規定の全部を適用する企業を経営する団体。</p> <p>一部事務組合の性格上、その業務は広域事務となり、設立にあたっては規約の制定、議会の設置、企業長の選任等が必要となる。</p>
収益的収支・ 資本的収支	<p>収益的収支とは、一年度の企業活動に伴って発生する収益及び費用をいう。一年度における主な収益は料金収入及び他会計繰入金等があり、費用は人件費、減価償却費、支払利息、動力費及び修繕費等がある。</p> <p>資本的収支とは、施設の建設費や企業債償還金等の資本的支出と、企業債発行額や他会計繰入金等の資本的収入からなり、これらの経費は一年度の企業活動以外の長期的活動に関連する点で収益的収支との違いがある。</p>
繰出基準通知	<p>公営企業の経費の中には、例えば水道事業における消火栓の設置費及び維持管理費、病院事業における救急医療に関する経費等、本来一般会計が負担すべき経費や公共的必要性から一般会計から繰り出すのが適当な経費がある。</p> <p>これらの経費を各事業ごとに目的・繰り出すべき金額(基準額)について定めたものが繰出基準通知(各年度とも概ね4月に総務省から通知される。)と呼ばれ、この繰出基準通知に基づき繰り出した額の一部については、別途地方交付税により財政措置がなされている。</p>
累 積 欠 損 金	<p>法適用企業において、営業活動によって欠損を生じた場合に、繰越利益剰余金や積立金等で補てんできなかつた損失(赤字)額が累積したもの。</p>
累積欠損金比率	<p>$\frac{\text{累積欠損金}}{\text{営業収益}-\text{受託工事収益}}$により算出される。この比率が高いことは企業の単年度の営業収益に比べて累積欠損金が多いということであり、不良債務比率とともに企業経営悪化の状況を計るものとして利用される。</p>
不 良 債 務 (実質資金不足額)	<p>累積欠損金は減価償却費等の現金の支出を要しない経費まで算入されるため、損益ベースのいわば形式上の赤字額を表しているのに対し、不良債務は減価償却費等を除いた実質的な資金ベースでの赤字額を表している。実質資金不足額とは不良債務から当該決算期日における一時借入金又は未払金で、公営企業の建設又は</p>

	<p>改良に要する経費に係るもののうち、その支払いに充てるため翌年度において地方債を起こすこととしているものの額を控除した額をいう。</p> <p>不良債務＝流動負債－(流動資産－翌年度へ繰越される支出の財源額)</p> <p>実質資金不足額＝不良債務－当年度同意等債で未借入又は未発行の額</p>
不良債務比率 (実質資金不足比率)	<p>$\frac{\text{不良債務(実質資金不足額)}}{\text{営業収益}-\text{受託工事収益}}$で表され、一年度の料金収入額等(営業収益の大半は料金収入であり、受託工事収益はほとんど少額)に対する比率で示されるため、当該団体の資金不足の度合いを判定するために用いられる。普通会計における実質収支比率に相当するものといえる。</p>
資 本 費	<p>資本費とは、資本の利用に対して支払われる費用を指し、法適用企業の場合は減価償却費と企業債利息の合計額を、法非適用企業の場合は地方債元金償還金と地方債利息の合計額のことをいう。</p> <p>公営企業は、建設改良費の財源として企業債に依存するところが大きいため、費用中資本費の比重も大きく、経営分析における重要な指標の一つとなっている。特に水道事業や下水道事業のようにいわゆる施設装置型企業においては重要である。</p>
経常収支比率	<p>公営企業における経常収支比率は$\frac{\text{経常収益}}{\text{経常費用}}$により算出される。したがって、この比率が100%以上の場合は単年度黒字を、100%未満は単年度赤字を表すこととなる。普通会計における経常収支比率とは定義が異なるので、注意を要する。</p>
営業収支比率	<p>$\frac{\text{営業収益}-\text{受託工事収益}}{\text{営業費用}-\text{受託工事費用}}$により算出される。通常の営業活動に要する費用を、料金収入等の営業収益でどの程度賅っているかを示す指標であり、営業活動のもうけ状況を表すものである。</p>
損益勘定職員・ 資本勘定職員	<p>主として営業活動に従事するため、給与が予算の収益的支出に計上される職員を損益勘定(支弁)職員といい、主として建設改良に従事するため、給与が予算の資本的支出に計上される職員を資本勘定(支弁)職員という。</p>

【上水道関係】

末端給水事業・ 用水供給事業	<p>末端給水事業とは、各家庭まで給水を行う水道事業である。</p> <p>用水供給事業とは、この末端給水事業者へ飲用できる水(浄水)を供給する水道事業のことを言い、浄水の売買代金として末端給水事業者から料金を徴することとなる。</p>
広 域 水 道	<p>二以上の地方公共団体に係る水道のこと。先の末端給水・用水供給は水道の利用形態の分類であるのに対し、これは行政区域の範囲に関する分類である。したがって、末端給水を行う広域水道と用水供給を行う広域水道がある。</p>
有収水量・有収率	<p>有収水量とは料金として収入された水量のことを指し、具体的には家庭のメーターにカウントされた水量のことをいう。浄水場からメーターまでの間においては、配水管からの漏水や消火栓に使用される水、メーター故障のためにカウントされない水があり、いずれも料金としては収入できないこととなる(無収水量)。</p> <p>有収率は$\frac{\text{年間総有収水量}}{\text{年間総配水量}}$で算出され、浄水場から配水された水量のうち料金として収入された水量の割合を示し、収入分析の一つに使われる。</p>

施設利用率・最大稼働率・負荷率	水道事業において、現在の施設の利用状況を示す指標としては、施設利用率＝ $\frac{\text{一日平均配水量}}{\text{一日配水能力}}$ が代表的である。ただ、水道事業の場合は、水の需要量が季節的に変動し、ピーク時と非ピーク時との差が大きく、施設としては最大需要に対処するよう整備されなければならないため、施設の利用度、適正投資の規模を見るには施設利用率とともに、最大稼働率＝ $\frac{\text{一日最大配水量}}{\text{一日配水能力}}$ 、負荷率＝ $\frac{\text{二日平均配水量}}{\text{一日最大配水量}}$ の2つの比率をあわせて見る必要がある。
給水原価	給水原価とは、水道事業においては水1m ³ を給水するための費用をいい、 $\frac{\text{経常費用}-(\text{受託工事費}+\text{材料及び不用品売却原価}+\text{附帯工事費})}{\text{年間総有収水量}}$ により算出される。
供給単価	供給単価とは、水1m ³ 当たりの販売単価であり、 $\frac{\text{給水収益}}{\text{年間総有収水量}}$ により算出される。
配水管使用効率	$\frac{\text{年間総配水量}}{\text{導送配水管延長}}$ で算出され、1m当たりの管にどれだけの水が流れているかという指標であり、経営効率を調べる場合に用いられる。
受水費	末端給水事業が用水供給事業から浄水の卸供給を受ける場合、その反対給付として料金を支払うことになるが、この料金を支払う側から見れば受水に係る経費(受水費)としてコストに算入することになる。

【下水道関係】

公共下水道	<p>市街地の雨水を速やかに排除し、汚水を終末処理場で処理して河川に放流するもので、市町村が事業主体となっていく最も一般的な下水道。</p> <p>なお、雨水と汚水を同時に処理する合流式と、別々に処理する分流式とがある。</p> <p>下水道の種類</p> <ul style="list-style-type: none"> ○公共下水道 <ul style="list-style-type: none"> 単独公共下水道……………一般的な下水道で、処理場を有する。 流域関連公共下水道……………流域下水道へ接続する下水道で、処理場をもたない。 特定公共下水道……………主として特定の事業者の事業活動に伴って排出される下水を処理。 特定環境保全公共下水道…市街化区域以外の区域において実施される公共下水道。 ○流域下水道……………次のいずれかに該当するもの。 <ul style="list-style-type: none"> ・2以上の市町村の区域における下水を排除するもので、かつ終末処理場を有するもの。 ・2以上の市町村の区域における雨水のみを排除するもので、かつその流量を調整するための施設を有するもの。 ○都市下水路……………市街地の雨水排除を目的とするもので開きよを原則とする下水道。開きよの内径が50cm以上で集水区域面積が10ha未満のものを原則とする。
-------	---

農業集落排水施設 漁業集落排水施設	農林水産省（水産庁）所管の農業（漁業）集落におけるし尿、生活雑排水等の汚水、汚泥又は雨水を処理する施設を整備する事業。これらの施設は、法的には共同し尿浄化槽であるが、一定の要件の下に下水道事業債の対象とされ、公共下水道と同様に公営企業として実施されている。
小規模集合排水 処 理 施 設	市町村が汚水等を集合的に処理する施設であって、小規模（原則として2戸以上20戸未満の規模）な施設で、地方単独事業により実施するもの。一定の要件の下に下水道事業債の対象とされ、公営企業として実施されている。
特定地域生活排水 処 理 施 設	環境省所管の浄化槽市町村整備推進事業として整備されるもの。一定の要件の下に下水道事業債の対象とされ、公営企業として実施されている。
個別排水処理施設	公共下水道等により汚水等を集合的に処理することが適当でない地域について、個別浄化槽の整備を地方単独事業により実施するもの。一定の要件の下に下水道事業債の対象とされ、公営企業として実施されている。
コミュニティ・プラント	環境省所管の地域し尿処理施設整備事業により設置されるものをいい、住宅団地等に設置されるし尿と家庭雑排水を処理する施設。
維 持 管 理 費	職員給与費・動力費・薬品費・修繕費・委託料・流域下水道管理負担金（流域関連団体のみ）など下水道事業に係る一年間の経費のこと。下水道におけるランニングコストである。一年間の総費用から「資本費」を差し引いても求められる。
雨 水 ・ 汚 水 の 経 費 区 分	下水処理に要する経費の一部は公費（一般会計）が負担するため、その算定のために雨水・汚水の経費を区分する必要がある。従来、雨水処理に要する経費は公費が負担し、汚水処理に要する経費は私費（使用料等）で負担すべきとされていたが、平成18年度からは、汚水処理に要する経費の一部についても公費で負担することとされた。
雨 水 処 理 費	下水道事業の経費のうち雨水に係る経費のこと。雨水に係る維持管理費の外、雨水に係る資本費も含む。
汚 水 処 理 費	下水道事業の経費のうち汚水に係る経費のことで雨水処理費に対する用語。
年 間 有 収 水 量	一年間に使用料収入として計算された水量のことであり、処理原価や使用料単価を算出する際の基礎となる数値である。
処 理 原 価	1m ³ 当たりの汚水処理費のこと。年間の汚水処理費を年間有収水量で除して算出される。
使 用 料 単 価	1m ³ 当たりの下水道使用料のこと。年間の下水道使用料収入を年間有収水量で除して算出される。
雨水処理負担金	一般会計から下水道会計へ繰り出す雨水処理費相当額のこと。 下水道事業の経費には雨水と汚水に係る経費があるが、このうち雨水に係る経費は本来公費負担とすべき経費であり、下水道使用料により回収されるべきものではないことから、一般会計から繰り出されるものである。

水道事業の各比率の算出方法

- 1) 負 荷 率 $(\%) = \frac{\text{一日平均配水量}}{\text{一日最大配水量}} \times 100$
- 2) 施 設 利 用 率 $(\%) = \frac{\text{一日平均配水量}}{\text{一日配水能力}} \times 100$
- 3) 最 大 稼 働 率 $(\%) = \frac{\text{一日最大配水量}}{\text{一日配水能力}} \times 100$
- 4) 配水管使用効率 $(\text{m}^3/\text{m}) = \frac{\text{年間総配水量}}{\text{導送配水管延長}}$
- 5) 供 給 単 価 $(\text{円}/\text{m}^3) = \frac{\text{給水収益}\cdots\text{注1}}{\text{年間総有収水量}}$
- 6) 給 水 原 価 $(\text{円}/\text{m}^3) = \frac{\text{経常費用} - (\text{受託工事費} + \text{材料及び不用品売却原価} + \text{附帯工事費}) \cdots\text{注2}}{\text{年間総有収水量}}$
- 7) 資 本 費 $(\text{円}/\text{m}^3) = \frac{\text{減価償却費} + \text{企業債利息} + \text{受水費中の資本費}\cdots\text{注3}}{\text{年間総有収水量}}$
- 8) 職員1人当たり給水人口 (人) $= \frac{\text{現在給水人口}}{\text{損益勘定職員数}}$
- 9) 職員1人当たり給水量 $(\text{m}^3) = \frac{\text{年間総有収水量}}{\text{損益勘定職員数}}$
- 10) 有 収 率 $(\%) = \frac{\text{年間総有収水量}}{\text{年間総配水量}} \times 100$

注1 簡易水道（法非適用企業）の場合、料金収入。

2 簡易水道（法非適用企業）の場合、総費用－受託工事費＋地方債償還金－繰上償還金。

3 簡易水道（法非適用企業）の場合、地方債償還金－繰上償還金＋地方債利息＋受水費資本費相当額。

下水道事業の各比率の算出方法

- 1) 普 及 率 $(\%) = \frac{\text{現在処理区域内人口}}{\text{行政区域内人口}} \times 100$
- 2) 有 収 率 $(\%) = \frac{\text{年間総有収水量}}{\text{年間汚水処理水量}} \times 100$
- 3) 処 理 原 価 $(\text{円}/\text{m}^3) = \frac{\text{汚水処理費}}{\text{年間総有収水量}}$
- 4) 使 用 料 単 価 $(\text{円}/\text{m}^3) = \frac{\text{使用料収入}}{\text{年間総有収水量}}$
- 5) 補 助 対 象 率 $(\%) = \frac{\text{補助対象事業費}}{\text{総事業費}} \times 100$
(= 補 対 率)

病院事業の各比率の算出方法

- 1) 病床利用率 (%) = $\frac{\text{年延入院患者数}}{\text{年延病床数}} \times 100$
- 2) 1日平均患者数
 入院 = $\frac{\text{年延入院患者数}}{\text{入院診療日数}}$ 外来 = $\frac{\text{年延外来患者数}}{\text{外来診療日数}}$
- 3) 外来入院患者比率 (%) = $\frac{\text{年延外来患者数}}{\text{年延入院患者数}} \times 100$
- 4) 職員1人1日当たり患者数
 = $\frac{\text{年延入院患者数} + \text{年延外来患者数 (年延入院外来患者数)}}{\text{年延職員数}}$
 入院 = $\frac{\text{年延入院患者数}}{\text{年延職員数}}$ 外来 = $\frac{\text{年延外来患者数}}{\text{年延職員数}}$
- 5) 患者1人1日当たり診療収入
 = $\frac{\text{入院外来収益}}{\text{年延入院外来患者数}}$
 入院 = $\frac{\text{入院収益}}{\text{年延入院患者数}}$ 外来 = $\frac{\text{外来収益}}{\text{年延外来患者数}}$
- 6) 職員1人1日当たり診療収入
 = $\frac{\text{入院外来収益}}{\text{年延職員数}}$
- 7) 患者1人1日当たり薬品費
 = $\frac{\text{薬品費}}{\text{年延入院外来患者数}}$
 投薬 = $\frac{\text{投薬薬品費}}{\text{年延入院外来患者数}}$ 注射 = $\frac{\text{注射薬品費}}{\text{年延入院外来患者数}}$
- 8) 投薬薬品使用効率 (%) = $\frac{\text{薬品収入 (投薬分)}}{\text{投薬用薬品払出原価}} \times 100$
- 9) 注射薬品使用効率 (%) = $\frac{\text{薬品収入 (注射分)}}{\text{注射用薬品払出原価}} \times 100$
- 10) 医業収益に対する医療材料費、職員給与費の割合
 医療材料費 (%) = $\frac{\text{医療材料費}}{\text{医業収益}} \times 100$ 職員給与費 (%) = $\frac{\text{職員給与費}}{\text{医業収益}} \times 100$
- 11) 検査の状況
 患者100人当たり検査件数 = $\frac{\text{年間検査件数}}{\text{年延入院外来患者数}} \times 100$ 患者100人当たり放射線件数 = $\frac{\text{年間放射線件数}}{\text{年延入院外来患者数}} \times 100$
 検査技師1人当たり年間検査件数 = $\frac{\text{年間検査件数}}{\text{年度末検査技師数}}$ 検査技師1人当たり年間検査収入 = $\frac{\text{検査収入}}{\text{年度末検査技師数}}$
 放射線技師1人当たり放射線件数 = $\frac{\text{年間放射線件数}}{\text{年度末放射線技師数}}$ 放射線技師1人当たり放射線収入 = $\frac{\text{放射線収入}}{\text{年度末放射線技師数}}$
- 12) 病床100床当たり職員数
 = $\frac{\text{年度末 (各種) 職員数}}{\text{年度末病床数}} \times 100$

第 1 編 市町村公営企業決算の概況

〔北九州、福岡両政令市関係については分析の対象外とし、
決算数値のみを【参考】(P.272 以下)に掲げている。〕

第 1 章 総 論

1 事業数及び職員数

(1) 事業数

平成23年度末において県内市町村(政令指定都市及び政令指定都市が加入する一部事務組合を除く。以下同じ。)が経営する地方公営企業の事業数は185事業(法適用企業93事業、法非適用企業92事業)であり、前年度末に比べ、法適用企業の事業数は1事業減少し、法非適用企業も1事業減少した。

平成23年度末の事業数を事業別にみると、下水道事業が91事業(全体の49.2%)と最も多く、次いで、水道事業(上水道事業及び簡易水道事業をいう。以下同じ。)が64事業(同34.6%)、病院事業が8事業(同4.3%)となっている。

表1-1-1 地方公営企業の事業数

(各年度末現在)

事業名	法適用企業					法非適用企業					合 計					bの 構成比 (%)	対前年度 増減数 b-a		
	H19	H20	H21	H22	H23	H19	H20	H21	H22	H23	H19	H20	H21	H22	H23			a	b
上水道	※1 57	57	55	53	53						※1 57	57	55	53	53			28.6%	0
簡易水道						17	17	14	12	11	17	17	14	12	11			5.9%	△1
工業用水道	4	4	4	4	4						4	4	4	4	4			2.2%	0
交通						3	3	3	3	3	3	3	3	3	3			1.6%	0
電気											0	0	0	0	0			0.0%	0
ガス	1	1									1	1	0	0	0			0.0%	0
病院	11	11	11	10	8						11	11	11	10	8			4.3%	△2
下水道	18	22	25	26	27	74	71	65	65	64	92	93	90	91	91			49.2%	0
公共下水道	12	13	13	14	15	33	33	30	30	29	45	46	43	44	44			23.8%	0
特定環境保全公共下水道	4	4	5	5	5	9	9	8	8	8	13	13	13	13	13			7.0%	0
農業集落排水	1	3	4	4	4	21	19	18	18	18	22	22	22	22	22			11.9%	0
漁業集落排水	1	1	2	2	2	3	3	2	2	2	4	4	4	4	4			2.2%	0
小規模集合排水処理						1	1	1	1	1	1	1	1	1	1			0.5%	0
特定地域生活排水処理						5	5	5	5	5	5	5	5	5	5			2.7%	0
個別排水処理		1	1	1	1	2	1	1	1	1	2	2	2	2	2			1.1%	0
市場						3	3	3	3	3	3	3	3	3	3			1.6%	0
と畜場																		0.0%	0
観光施設						1	1	1	1	1	1	1	1	1	1			0.5%	0
宅地造成						4	6	6	5	6	4	6	6	5	6			3.2%	1
臨海土地造成						1	1	1	1	1	1	1	1	1	1			0.5%	0
その他造成						3	5	5	4	5	3	5	5	4	5			2.7%	1
駐車場整備						2	2	2	2	2	2	2	2	2	2			1.1%	0
介護サービス	1	1	1	1	1	2	2	2	2	2	3	3	3	3	3			1.6%	0
計	92	96	96	94	93	106	105	96	93	92	198	201	192	187	185			100.0%	△2

※1 ……芦屋町上水道事業が平成19年9月30日に廃止(北九州市へ譲渡)されたため、平成19年度末現在では「57」となる(決算対象事業数としては「58」)。

【事業別増減理由】

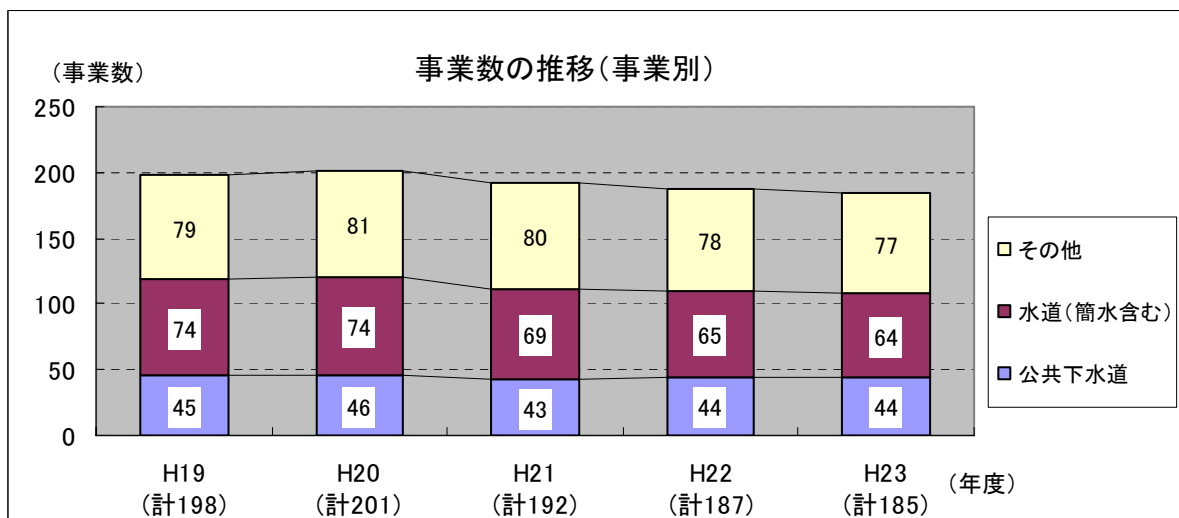
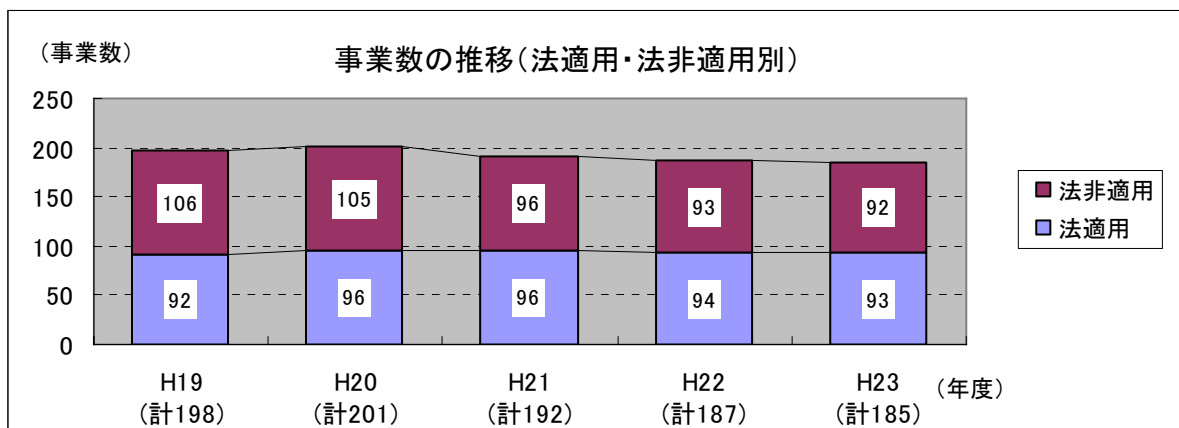
(法適用)

- 1 増：志免町が公共下水道事業を法適化したため。
- 2 減：筑後市立病院及び川崎町立病院が病院事業を独立行政法人化したため。

(法非適用)

- 1 増：豊前市が宅地造成事業（その他）を開始したため。
- 2 減：筑前町が簡易水道事業を上水道事業に統合したため。
志免町が公共下水道事業を法適化したため。

図 1-1-1 事業数の推移



(2) 職員数

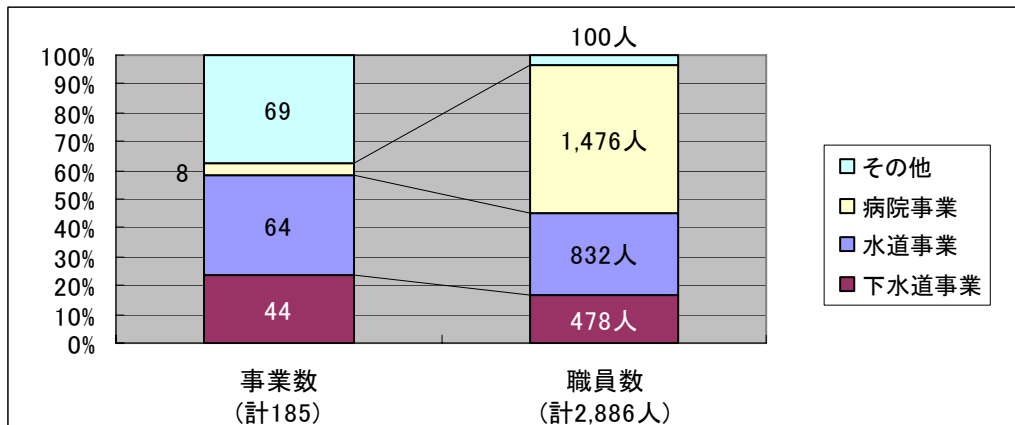
平成23年度末において県内市町村が経営する地方公営企業に従事する職員数は2,886人(法適用企業2,526人、法非適用企業360人)であり、前年度末の3,216人(法適用企業2,834人、法非適用企業382人)に比べ、330人、10.3%減少した。

平成23年度末の職員数を事業別にみると、病院事業が1,476人で最も多く全体の51.1%を占め、次いで水道事業の832人(全体の28.8%)、下水道事業の478人(同16.6%)となっており、これら3事業で職員数全体の96.5%を占めている。

表1-1-2 地方公営企業の職員数

区分	法適用企業					法非適用企業					合計					bの 構成比 (%)	対前年度 増減数 b-a
	H19	H20	H21	H22	H23	H19	H20	H21	H22	H23	H19	H20	H21	H22	H23		
											a						
事業名																	
上水道	953	915	892	835	820						953	915	892	835	820	28.4%	△15
簡易水道						27	24	19	17	12	27	24	19	17	12	0.4%	△5
工業用水道	10	10	10	9	9						10	10	10	9	9	0.3%	0
交通						30	31	31	33	32	30	31	31	33	32	1.1%	△1
電気						0	0	0	0	0	0	0	0	0	0	0.0%	0
ガス	46	46	2	0	0						46	46	2	0	0	0.0%	0
病院	2,086	2,047	2,071	1,765	1,476						2,086	2,047	2,071	1,765	1,476	51.1%	△289
下水道	187	189	198	183	178	351	319	313	316	300	538	508	511	499	478	16.6%	△21
公共下水道	186	182	185	171	169	283	257	255	259	243	469	439	440	430	412	14.3%	△18
特定環境保全公共下水道	0	2	5	4	3	23	23	24	21	22	23	25	29	25	25	0.9%	0
農業集落排水	1	4	6	6	5	31	25	21	22	21	32	29	27	28	26	0.9%	△2
漁業集落排水	0	0	1	1	0	2	2	1	1	1	2	2	2	2	1	0.0%	△1
小規模集合排水処理						0	0	0	0	0	0	0	0	0	0	0.0%	0
特定地域生活排水処理						12	12	12	13	13	12	12	12	13	13	0.5%	0
個別排水処理		1	1	1	1	0	0	0	0	0	0	1	1	1	1	0.0%	0
市場						8	8	8	8	8	8	8	8	8	8	0.3%	0
と畜場																0.0%	0
観光施設						0	0	0	0	0	0	0	0	0	0	0.0%	0
宅地造成						3	3	3	2	2	3	3	3	2	2	0.1%	0
臨海土地造成						0	0	0	0	0	0	0	0	0	0	0.0%	0
その他造成						3	3	3	2	2	3	3	3	2	2	0.1%	0
駐車場整備						3	3	3	3	3	3	3	3	3	3	0.1%	0
介護サービス	35	37	39	42	43	3	3	4	3	3	38	40	43	45	46	1.6%	1
計	3,317	3,244	3,212	2,834	2,526	425	391	381	382	360	3,742	3,635	3,593	3,216	2,886	100.0%	△330

図1-1-2 地方公営企業の事業数及び職員数



2 決算規模

平成23年度の決算規模は1,695億72百万円で、前年度の1,704億61百万円に比べ8億89百万円、0.5%減少している。

決算規模が大きい事業をみると、下水道事業が756億30百万円(全体の44.6%)で最も大きく、次いで水道事業が653億69百万円(同38.5%)、病院事業が256億50百万円(同15.1%)となっており、これらの3事業で全体の98.3%を占めている。

また、前年度に比べて決算規模が増加した主な事業は、宅地造成事業(4億67百万円、77.1%の増)、逆に減少した主な事業は、病院事業(45億76百万円、15.1%の減)、市場事業(2億98百万円、43.7%の減)、観光事業(16百万円、12.4%の減)である。

表1-2 決算規模の状況

(単位:百万円、%)

事業名	区分	決算規模					構成比				
		H19	H20	H21	H22	H23	H19	H20	H21	H22	H23
上水道		74,607	65,927	66,816	59,673	64,685	33.3%	31.2%	32.5%	35.0%	38.1%
簡易水道		1,681	2,215	1,139	786	684	0.8%	1.0%	0.6%	0.5%	0.4%
工業用水道		181	222	172	159	147	0.1%	0.1%	0.1%	0.1%	0.1%
交通		526	834	545	576	619	0.2%	0.4%	0.3%	0.3%	0.4%
電気		0	0	0	0	0	0.0%	0.0%	0.0%	0.0%	0.0%
ガス		3,547	3,585	7,544	0	0	1.6%	1.7%	3.7%	0.0%	0.0%
病院		39,678	35,023	34,961	30,226	25,650	17.7%	16.6%	17.0%	17.7%	15.1%
下水道		99,884	99,204	90,798	77,014	75,630	44.6%	47.0%	44.1%	45.2%	44.6%
	公共下水道	87,340	88,629	81,111	68,517	66,970	39.0%	42.0%	39.4%	40.2%	39.5%
	特定環境下水道	7,488	6,012	5,296	4,063	3,663	3.3%	2.8%	2.6%	2.4%	2.2%
	農業集落排水施設	3,742	3,395	3,116	3,191	3,707	1.7%	1.6%	1.5%	1.9%	2.2%
	漁業集落排水施設	120	149	176	127	134	0.1%	0.1%	0.1%	0.1%	0.1%
	小規模集合排水処理施設	4	7	10	10	10	0.0%	0.0%	0.0%	0.0%	0.0%
	特定地域生活排水処理施設	1,113	999	1,022	1,041	1,081	0.5%	0.5%	0.5%	0.6%	0.6%
	個別排水処理施設	9	2	67	65	64	0.0%	0.0%	0.0%	0.0%	0.0%
市場		395	392	544	682	384	0.2%	0.2%	0.3%	0.4%	0.2%
と畜場		0	0	0	0	0	0.0%	0.0%	0.0%	0.0%	0.0%
観光施設		105	106	111	132	116	0.0%	0.1%	0.1%	0.1%	0.1%
宅地造成		2,669	3,058	2,574	606	1,073	1.2%	1.4%	1.3%	0.4%	0.6%
	臨海土地造成	1,435	810	28	51	448	0.6%	0.4%	0.0%	0.0%	0.3%
	その他造成	1,234	2,248	2,546	555	625	0.6%	1.1%	1.2%	0.3%	0.4%
駐車場整備		282	195	91	94	89	0.1%	0.1%	0.0%	0.1%	0.1%
介護サービス		505	498	482	514	495	0.2%	0.2%	0.2%	0.3%	0.3%
計		224,059	211,260	205,778	170,461	169,572	100.0%	100.0%	100.0%	100.0%	100.0%

法適用合計	155,915	144,919	145,514	121,512	121,882	69.6%	68.6%	70.7%	71.3%	71.9%
法非適用合計	68,144	66,341	60,264	48,950	47,690	30.4%	31.4%	29.3%	28.7%	28.1%

(注1) 四捨五入の関係で計等が一致しない場合がある

(注2) 決算規模の算出方法

〔法適用〕 総費用－減価償却費＋資本的支出

〔法非適用〕 総費用＋資本的支出＋積立金＋繰上充用金

3 建設投資及びその財源

(1) 建設投資

平成23年度の建設投資額は、519億68百万円で前年度502億32百万円に比べ、17億36百万円、3.5%の増加となっている。

建設投資額が大きい主な事業をみると、下水道事業が281億74百万円(全体の54.2%)、水道事業が223億81百万円(同43.1%)となっており、これらの2事業で全体の97.3%を占めている。

また、前年度に比べて建設投資が増加した主な事業は、水道事業(50億30百万円、28.9%の増)、交通事業(54百万円、126.9%の増)で、逆に減少した主な事業は、下水道事業(22億92百万円、7.5%の減)、病院事業(5億12百万円、31.0%の減)、市場事業(3億円、99.6%の減)である。

表1-3-1 事業別建設投資の推移

(単位:百万円,%)

区分 年度 事業	建設投資額					対前年度増加率				伸長指数(H19=100)			
	19	20	21	22	23	20	21	22	23	20	21	22	23
上水道	18,791	16,314	21,104	17,277	22,381	△13.2	29.4	△18.1	29.5	87	112	92	119
工業用水道	36	80	33	34	24	123.4	△59.0	2.3	△29.0	223	92	94	66
ガス	177	194	0	0	0	9.1	△100.0	0.0	0.0	109	0	0	0
病院	1,405	1,277	1,256	1,652	1,140	△9.1	△1.6	31.6	△31.0	91	89	118	81
下水道	44,355	40,289	38,096	30,466	28,174	△9.2	△5.4	△20.0	△7.5	91	86	69	64
簡易水道	634	1,121	361	138	64	76.8	△67.8	△61.7	△53.8	177	57	22	10
電気	-	-	-	-	-	-	-	-	-	-	-	-	-
市場	2	10	168	301	1	584.8	1,523.1	79.0	△99.6	685	11115	19899	71
観光施設	-	-	-	-	-	-	-	-	-	-	-	-	-
宅地造成	1,152	2,252	1,769	285	83	95.5	△21.4	△83.9	△71.0	195	154	25	7
交通	4	298	2	43	97	8,129.8	△99.2	1,675.3	126.9	8,230	67	1185	2688
駐車場整備	161	99	2	5	2	△38.5	△97.6	122.8	△58.7	61	1	3	1
介護サービス	3	3	1	31	2	△9.0	△62.8	2,937.8	△94.0	91	34	1028	62
合計	66,719	61,936	62,794	50,232	51,968	△7.2	1.4	△20.0	3.5	93	94	75	78

(注)1 四捨五入の関係で計等が一致しない場合がある。

2 建設投資額とは、資本的支出の建設改良費である。

(2) 財源内訳

平成23年度の建設投資に係る財源内訳をみると、企業債(未収分を含む)が234億75百万円と大きく、全体の45.2%を占め、次いで国庫補助金126億65百万円(全体の24.4%)、その他(自己財源等)94億96百万円(同18.3%)となっており、これらの財源で全体の87.8%を占めている。

表1-3-2 事業別建設投資額の財源内訳

(単位:百万円,%)

区分 事業	建設投資額	財源内訳					
		企業債 (地方債)	国庫補助金	県補助金	工事負担金	他会計繰入金	その他 (自己財源等)
上水道	22,381	9,016	2,623	260	1,057	2,214	7,211
工業用水道	24	0	0	0	0	0	24
ガス	0	0	0	0	0	0	0
病院	1,140	805	14	26	0	28	266
下水道	28,174	13,520	10,028	55	1,595	1,043	1,933
簡易水道	64	0	0	0	0	30	34
電気	0	0	0	0	0	0	0
市場	1	0	0	0	0	1	0
観光施設	0	0	0	0	0	0	0
宅地造成	83	59	0	20	0	3	1
交通	97	75	0	0	0	0	22
駐車場整備	2	0	0	0	0	0	2
介護サービス	2	0	0	0	0	0	2
合計	51,968	23,475	12,665	361	2,652	3,320	9,496
(構成比)	(100.0)	(45.2)	(24.4)	(0.7)	(5.1)	(6.4)	(18.3)

(注) 四捨五入の関係で計等が一致しない場合がある。

4 企業債（地方債）の状況

(1) 企業債（地方債）発行額

企業債の平成23年度の発行額は、281億7百万円で前年度の248億74百万円に比べ32億33百万円(13.0%)増加している。

企業債発行額が大きい主な事業をみると、下水道事業が175億80百万円(全体の62.5%)で最も大きく、次いで水道事業95億33百万円(同33.9%)となっており、これらの2事業で全体の96.5%を占めている。

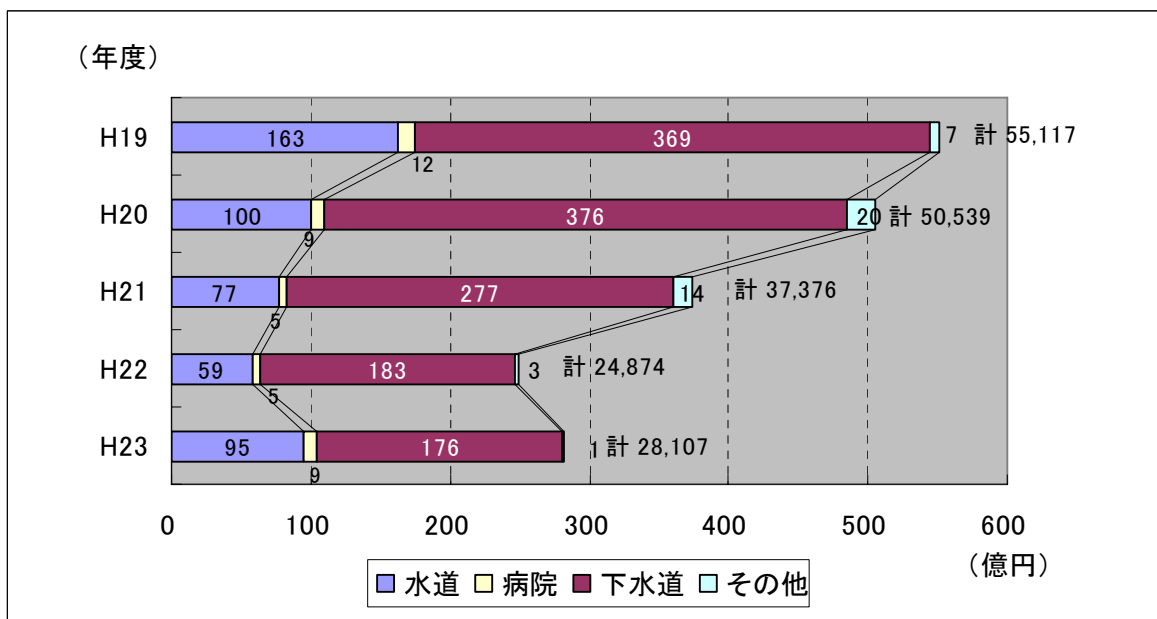
表1-4-1 企業債（地方債）発行額

(単位:百万円、%)

区分 事業名	H19	H20	H21	H22	H23	bの 構成比	対前年度 増減率 (b-a)/a
				a	b		
上水道	15,794	9,180	7,586	5,849	9,472	33.7%	61.9%
簡易水道	495	854	135	4	61	0.2%	1,320.9%
工業用水道	0	0	0	0	0	0.0%	
交通	3	288	0	25	75	0.3%	200.0%
電気	0	0	0	0	0	0.0%	
ガス	0	0	0	0	0	0.0%	
病院	1,233	913	549	466	860	3.1%	84.7%
下水道	36,879	37,585	27,728	18,286	17,580	62.5%	△3.9%
市場	0	0	161	174	0	0.0%	皆減
と畜場						0.0%	
観光施設	0	0	0	0	0	0.0%	
宅地造成	714	1,719	1,218	56	59	0.2%	4.1%
駐車場整備	0	0	0	0	0	0.0%	
介護サービス	0	0	0	14	0	0.0%	皆減
計	55,117	50,539	37,376	24,874	28,107	100.0%	13.0%

(注) 四捨五入の関係で、計等が一致しない場合がある。

図1-4-1 企業債発行額の推移



(2) 企業債（地方債）現在高

平成23年度末における企業債(地方債)現在高は、6,371億46百万円で、前年度末の6,449億49百万円に比べ78億3百万円(1.2%)減少している。

企業債(地方債)現在高が大きい主な事業をみると、下水道事業が4,405億71百万円(全体の69.1%)で最も大きく、次いで水道事業1,608億97百万円(同25.3%)、病院事業295億11百万円(同4.6%)となっており、これらの3事業で全体の99.0%を占めている。

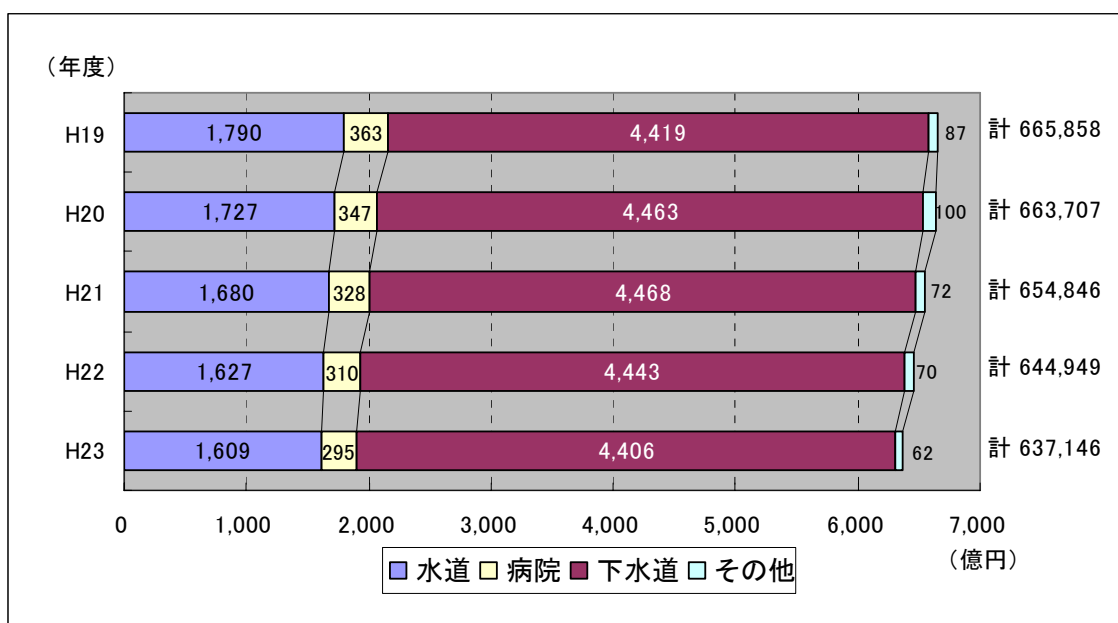
表1-4-2 事業別企業債（地方債）現在高

(単位:百万円、%)

区分 事業名	H19	H20	H21	H22	H23	bの 構成比	対前年度 増減率 (b-a)/a
				a	b		
上水道	173,163	166,506	163,870	159,526	158,061	24.8%	△ 0.9%
簡易水道	5,842	6,203	4,150	3,135	2,836	0.4%	△ 9.5%
工業用水道	228	207	189	174	158	0.0%	△ 9.2%
交通	393	615	547	510	534	0.1%	4.6%
電気	0	0	0	0	0	0.0%	
ガス	3,500	3,195	0	0	0	0.0%	
病院	36,331	34,716	32,824	30,981	29,511	4.6%	△ 4.7%
下水道	441,857	446,281	446,812	444,331	440,571	69.1%	△ 0.8%
市場 と畜場	1,869	1,747	1,781	1,840	1,696	0.3%	△ 7.8%
観光施設	1,041	962	881	799	714	0.1%	△ 10.5%
宅地造成	714	2,433	3,029	2,956	2,448	0.4%	△ 17.2%
駐車場整備	211	164	116	69	22	0.0%	△ 67.8%
介護サービス	708	678	646	628	596	0.1%	△ 5.1%
計	665,858	663,707	654,846	644,949	637,146	100.0%	△ 1.2%

(注) 四捨五入の関係で、計等が一致しない場合がある。

図1-4-2 企業債現在高の推移



5 他会計繰入金の状況

地方公営企業では、繰出基準等に基づき他会計からの繰入れが行われているが、平成23年度における他会計繰入金は289億75百万円で、前年度の300億73百万円に比べ、10億98百万円(3.6%)減少している。

他会計繰入金の内訳をみると、収益的収入への繰入金が181億82百万円、繰入率(収益的収入に対する繰入金の割合)15.9%(前年度185億94百万円、繰入率15.9%)、資本的収入への繰入金が107億93百万円、繰入率(資本的収入に対する繰入金の割合)18.9%(前年度114億79百万円、繰入率20.5%)となっており、前年度に比べ収益的収入への繰入れは4億12百万円(2.2%)の減少、資本的収入への繰入れは6億86百万円(6.0%)の減少となっている。

繰入額が大きい主な事業は、下水道事業が212億84百万円(全体の73.5%)で最も大きく、次いで水道事業42億円(同14.5%)、病院事業28億9百万円(同9.7%)となっており、これらの3事業で全体の97.6%を占めている。

表1-5 他会計繰入金の状況

(単位：百万円，%)

区 分	22年度						23年度						繰入金の伸び率			
	収益的収入への		資本的収入への		計		収益的収入への		資本的収入への		計		収益的収入分	資本的収入分	計	
	繰入金	繰入率	繰入金	繰入率	繰入金	繰入率	繰入金	繰入率	繰入金	繰入率	繰入金	繰入率				
法 適 用	上 水 道	1,166	2.4	2,460	18.0	3,626	5.9	998	2.1	2,978	17.0	3,977	6.0	△ 14.4	21.1	9.7
	工 業 用 水 道	13	8.3	4	21.3	18	9.7	25	14.4	4	24.4	29	15.3	85.6	1.6	65.8
	ガ ス	-	-	-	-	-	-	-	-	-	-	-	-	-	-	-
	病 院	2,368	8.6	1,371	51.2	3,739	12.4	2,067	8.8	742	27.7	2,809	10.8	△ 12.7	△ 45.9	△ 24.9
	公 共 下 水 道	6,792	36.1	1,860	16.4	8,652	28.7	6,709	34.6	2,173	20.0	8,882	29.3	△ 1.2	16.9	2.7
	特 定 環 境 下 水	71	51.1	39	12.0	110	23.8	80	53.8	32	9.3	112	22.6	12.1	△ 16.1	2.2
	農 業 集 落 排 水	109	72.0	64	12.5	173	26.1	113	69.8	51	9.3	164	23.1	3.7	△ 20.6	△ 5.3
	漁 業 集 落 排 水	12	41.8	1	33.9	13	40.9	7	32.4	1	17.2	9	28.3	△ 36.6	30.4	△ 30.7
	個 別 排 水 処 理	7	12.9	9	78.1	16	25.1	2	4.1	0	7.4	3	4.4	△ 68.3	△ 95.2	△ 84.0
	介 護 サ ー ビ ス	-	-	-	-	-	-	-	-	-	-	-	-	-	-	-
小 計	10,538	11.1	5,808	20.3	16,346	13.2	10,001	10.8	5,983	18.7	15,984	12.8	△ 5.1	3.0	△ 2.2	
法 非 適 用	公 共 下 水	6,120	37.1	3,945	17.8	10,065	26.0	6,063	37.2	3,166	15.6	9,228	25.2	△ 0.9	△ 19.8	△ 8.3
	特 定 環 境 下 水	702	59.1	340	14.8	1,042	29.9	803	60.9	310	16.8	1,113	35.2	14.4	△ 8.7	6.9
	農 業 集 落 排 水	777	60.4	605	47.4	1,382	53.9	801	60.2	658	40.4	1,459	49.3	3.0	8.9	5.6
	漁 業 集 落 排 水	48	52.3	4	100.0	52	54.3	58	57.1	-	-	58	57.1	20.1	△ 100.0	11.1
	小 規 模 集 合 排 水	6	86.4	3	100.0	9	90.2	7	87.4	2	100.0	9	90.1	10.4	△ 23.2	△ 0.1
	特 定 地 域 排 水	127	22.9	71	14.8	198	19.2	167	27.0	78	16.6	245	22.5	31.4	9.7	23.6
	個 別 排 水 処 理	2	59.6	0	100.0	2	64.9	2	52.7	1	100.0	2	60.3	△ 21.4	14.3	△ 14.2
	簡 易 水 道	116	21.1	123	90.2	239	35.0	116	23.1	108	60.2	224	32.9	0.1	△ 12.7	△ 6.5
	市 場	66	20.1	44	15.3	110	17.8	68	19.5	32	100.0	100	26.3	3.4	△ 26.9	△ 8.8
	観 光 施 設	-	-	53	100.0	53	43.7	11	15.3	52	100.0	64	49.9	-	△ 2.4	19.1
法 用	宅 造	-	-	-	-	-	-	-	-	-	-	-	-	-	-	
	臨 海 土 地 造 成	-	-	-	-	-	-	-	-	-	-	-	-	-	-	
	そ の 他 造 成	0	0.4	392	87.4	392	73.5	4	1.6	321	80.3	325	52.1	854.6	△ 18.0	△ 17.2
	交 通	87	17.2	37	55.2	124	21.7	80	15.6	39	32.5	119	18.8	△ 7.6	4.6	△ 3.9
	駐 車 場 整 備	6	11.6	39	88.1	45	47.6	3	7.3	43	95.2	46	52.0	△ 45.0	10.8	3.6
介 護 サ ー ビ ス	-	-	14	50.0	14	6.7	-	-	-	-	-	-	-	△ 100.0	△ 100.0	
小 計	8,056	37.7	5,671	20.8	13,727	28.2	8,181	37.8	4,810	19.2	12,992	27.8	1.6	△ 15.2	△ 5.4	
合 計 A	18,594	15.9	11,479	20.5	30,073	17.4	18,182	15.9	10,793	18.9	28,975	16.9	△ 2.2	△ 6.0	△ 3.6	

- (注) 1 四捨五入の関係で計等が一致しない場合がある。
 2 収益的収入への繰入金には、特別利益のうち他会計繰入金を含んでいる。
 3 資本的収入への繰入金には、他会計借入金を含んでいる。
 4 繰入率の収益的収入欄・資本的収入欄は、それぞれの収入に対する繰入金の割合である。

6 法適用企業の状況

(1) 収益的収支の状況

平成23年度の法適用企業の収益的収支は、経常収益919億70百万円(前年度951億48百万円、対前年度比3.3%(31億77百万円)の減)、経常費用862億67百万円(前年度889億29百万円、対前年度比3.0%(26億62百万円)の減)で、経常収支は57億4百万円の黒字(前年度62億19百万円の黒字)となっている。この経常収支は、昭和57年度以来30年連続黒字であるが、前年度と比べ黒字額は5億15百万円の減となり、経常収支比率も106.6%と前年度(107.0%)を0.4ポイント下回った。

また、法適用企業93事業のうち、経常収支で黒字(経常利益)を生じた事業数は68事業(前年度69事業)、赤字(経常損失)を生じた事業数は25事業(前年度25事業)で、赤字を生じた事業数の割合は26.9%(前年度26.6%)で、前年度より0.3ポイント増加している。事業別では、上水道事業、工業用水道事業、下水道事業及び介護サービス事業は前年度に引き続き黒字であったものの、病院事業は前年度に引き続き赤字となっている。

表1-6-1 経常損益の状況

(単位：百万円，%)

区分	年度	19年度	20年度	21年度	22年度 a	23年度 b	増減額 c=b-a	対前年度比 c/a
経常収益	A	107,499	103,252	99,900	95,148	91,970	△3,177	△3.3
経常費用	B	103,558	99,249	95,288	88,929	86,267	△2,662	△3.0
経常損益	C = A - B	3,941	4,003	4,612	6,219	5,704	△515	△8.3
経常収支比率	A/B	103.8	104.0	104.8	107.0	106.6	△0.4	△0.4

(注) 公営企業における経常収支比率は、経常収益を経常費用で除したものであり、普通会計と異なり比率の高い方が経営状況がよいことになる。

表1-6-2 経常利益及び経常損失を生じた事業数の状況

区分	年度	19年度	20年度	21年度	22年度 a	23年度 b	増減 c=b-a
経常利益を生じた事業数	A	66	68	69	69	68	△1
経常損失を生じた事業数	B	25	26	28	25	25	0
建設中の事業数	C	2	2	0	0	0	0
全事業数	A + B + C	93	96	97	94	93	△1

(注) 1. 経常利益を生じた事業数には、建設中であるが、一部供用開始している事業を含む。
2. 上記の事業数は、決算対象事業数である。

図 1-6-1 事業別経常収支比率の推移：法適用企業

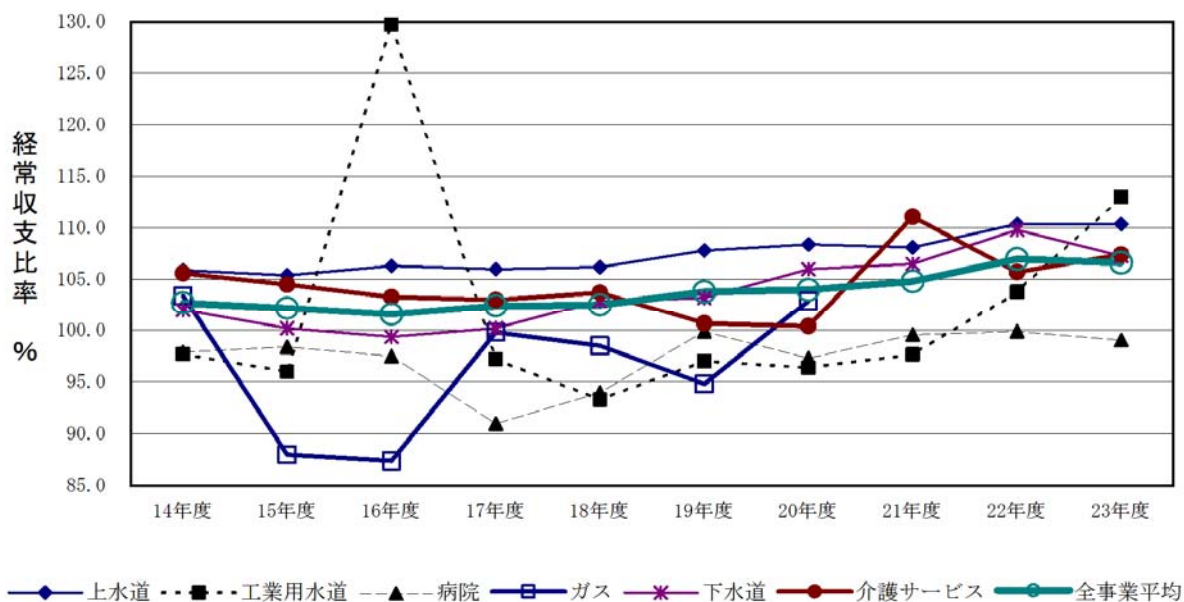


表 1-6-3 事業別経常収支比率の状況

(単位：%)

区 分 \ 年 度	14	15	16	17	18	19	20	21	22	23	増減
上 水 道	105.9	105.4	106.3	106.0	106.2	107.8	108.4	108.1	110.4	110.4	△ 0.0
工 業 用 水 道	97.7	96.0	129.7	97.2	93.3	97.0	96.4	97.7	103.8	113.0	9.2
病 院	97.9	98.4	97.5	91.0	94.0	99.9	97.3	99.6	99.9	99.0	△ 0.8
ガ ス	103.4	88.0	87.4	99.8	98.5	94.8	102.9	-	-	-	-
下 水 道	102.0	100.2	99.4	100.2	102.9	103.2	106.0	106.5	109.8	107.3	△ 2.6
介 護 サ ー ビ ス	105.6	104.5	103.3	103.0	103.7	100.7	100.4	111.1	105.7	107.4	1.7
全 事 業 平 均	102.7	102.2	101.6	102.4	102.5	103.8	104.0	104.8	107.0	106.6	△ 0.4

経常収支比率(%) = 経常収益 ÷ 経常費用 × 100

(2) 累積欠損金

平成23年度末において累積欠損金を有するのは、29事業(法適用企業全体の31.2%)で前年度末から2事業減少している。累積欠損金額は157億89百万円で前年度末の178億75百万円に比べ20億86百万円、11.7%減少している。事業別にみると、上水道事業が9事業(上水道事業全体の17.0%)で14億99百万円(累積欠損金全体の9.5%)、病院事業が5事業(病院事業全体の62.5%)で94億46百万円(累積欠損金全体の59.8%)、下水道事業が14事業(下水道事業全体の51.9%)で46億67百万円(累積欠損金全体の29.6%)となっており、この3事業で累積欠損金全体の98.9%を占めている。なお、前年度に引き続き工業用水道事業においても累積欠損金が生じている。

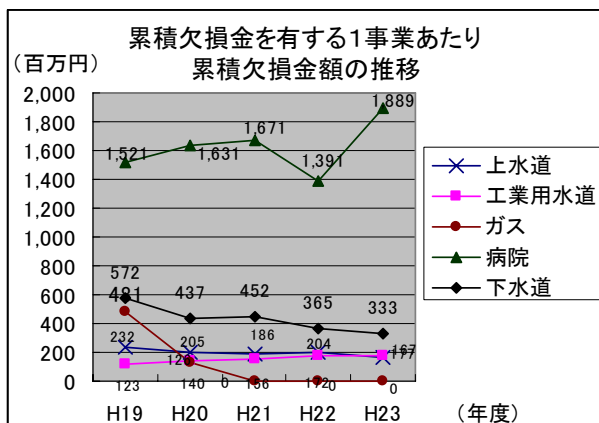
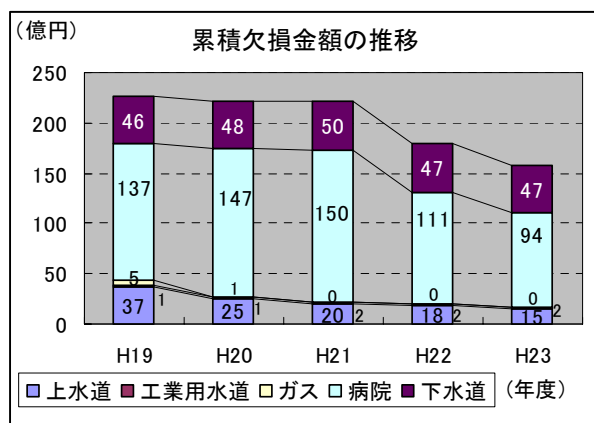
表1-6-4 累積欠損金の状況

(単位：百万円，%)

区 分		年 度					増減 c = b - a	対前年度比 c / a
		19	20	21	22 a	23 b		
上水道	累 積 欠 損 金 額	3,715	2,461	2,047	1,835	1,499	△ 335	△ 18.3
	累 積 欠 損 金 比 率	7.9	5.4	4.4	4.0	3.3	△ 0.7	△ 17.9
	累 積 欠 損 金 を 有 す る 事 業 数	16	12	11	9	9	0	0.0
工業用水	累 積 欠 損 金 額	123	140	156	172	177	5	3.0
	累 積 欠 損 金 比 率	90.4	102.4	112.7	123.6	127.8	4.2	3.4
	累 積 欠 損 金 を 有 す る 事 業 数	1	1	1	1	1	0	0.0
ガス	累 積 欠 損 金 額	481	126	0	0	0	-	-
	累 積 欠 損 金 比 率	14.6	3.6	-	-	-	-	-
	累 積 欠 損 金 を 有 す る 事 業 数	1	1	0	0	0	-	-
病院	累 積 欠 損 金 額	13,691	14,676	15,035	11,129	9,446	△ 1,684	△ 15.1
	累 積 欠 損 金 比 率	41.4	48.4	48.3	44.8	45.4	0.6	1.3
	累 積 欠 損 金 を 有 す る 事 業 数	9	9	9	8	5	△ 3	△ 37.5
下水道	累 積 欠 損 金 額	4,577	4,810	4,969	4,740	4,667	△ 72	△ 1.5
	累 積 欠 損 金 比 率	35.1	36.6	37.4	33.5	31.7	△ 1.8	△ 5.4
	累 積 欠 損 金 を 有 す る 事 業 数	8	11	11	13	14	1	7.7
計	累 積 欠 損 金 額	22,587	22,213	22,207	17,875	15,789	△ 2,086	△ 11.7
	累 積 欠 損 金 比 率	23.3	23.8	24.4	21.0	19.4	△ 1.6	△ 7.7
	累 積 欠 損 金 を 有 す る 事 業 数	35	34	32	31	29	△ 2	△ 6.5

(注) 1 累積欠損金比率(%) = 累積欠損金 ÷ (営業収益 - 受託工事収益) × 100
 2 四捨五入の関係で計等が一致しない場合がある。

図1-6-2



(3) 不良債務

流動資産(翌年度に繰り越される支出の財源充当額を除く)に対する流動負債の超過額である不良債務は、経営状況の悪化の度合いを示す尺度とされている。

平成 23 年度末において不良債務を有する事業は、病院事業の 1 事業である。

不良債務額は、1 億 5 百万円で、前年度末の 80 百万円に比べ 25 百万円(31.3%)増加している。

表 1-6-5 不良債務の状況

(単位：百万円，%)

区 分		年 度										増減 c = b - a	対前年度比 c / a
		14	15	16	17	18	19	20	21	22 a	23 b		
病院	不良債務額	782	714	408	334	472	215	153	271	80	105	25	31.8
	不良債務比率	2.2	2.0	1.2	1.0	1.4	0.6	0.5	0.9	0.3	0.5	0.2	69.0
	不良債務を有する事業数	2	2	1	2	2	1	2	2	2	1	△ 1	△ 50.0

(注) 1 水道事業、工業用水道事業、ガス事業及び下水道事業については過去10年間不良債務は生じていない。

2 不良債務比率 (%) = 不良債務 ÷ (営業収益 - 受託工事収益) × 100

(4) 資本的収支の状況

平成 23 年度における建設改良費等の資本的支出は、570 億 13 百万円で前年度の 537 億 6 百万円に比べ 33 億 7 百万円、6.2%増加している。主な内訳は、建設改良費が 318 億 67 百万円(対前年度比 34 億 95 百万円、12.3%の増)、企業債償還金が 245 億 38 百万円(対前年度比 8 億 71 百万円、3.7%の増)となっている。

資本的支出に対する財源は、企業債等の外部資金(資本的支出額 - (内部資金 + 財源不足額))が 320 億 3 百万円(資本的支出に対する割合 56.1%)、損益勘定留保資金等の内部資金(補てん財源合計額 - 前年度からの繰越工事資金 + 固定資産売却代金)が 250 億 5 百万円(同 43.9%)となっている。

また、建設改良費が大きい主な事業をみると、上水道事業が 223 億 81 百万円(建設改良費全体の 70.2%)で最も大きく、次いで下水道事業が 83 億 20 百万円(同 26.1%)、病院事業が 11 億 40 百万円(同 3.6%)となっており、これらの 3 事業で建設改良費全体の 99.9%を占めている。

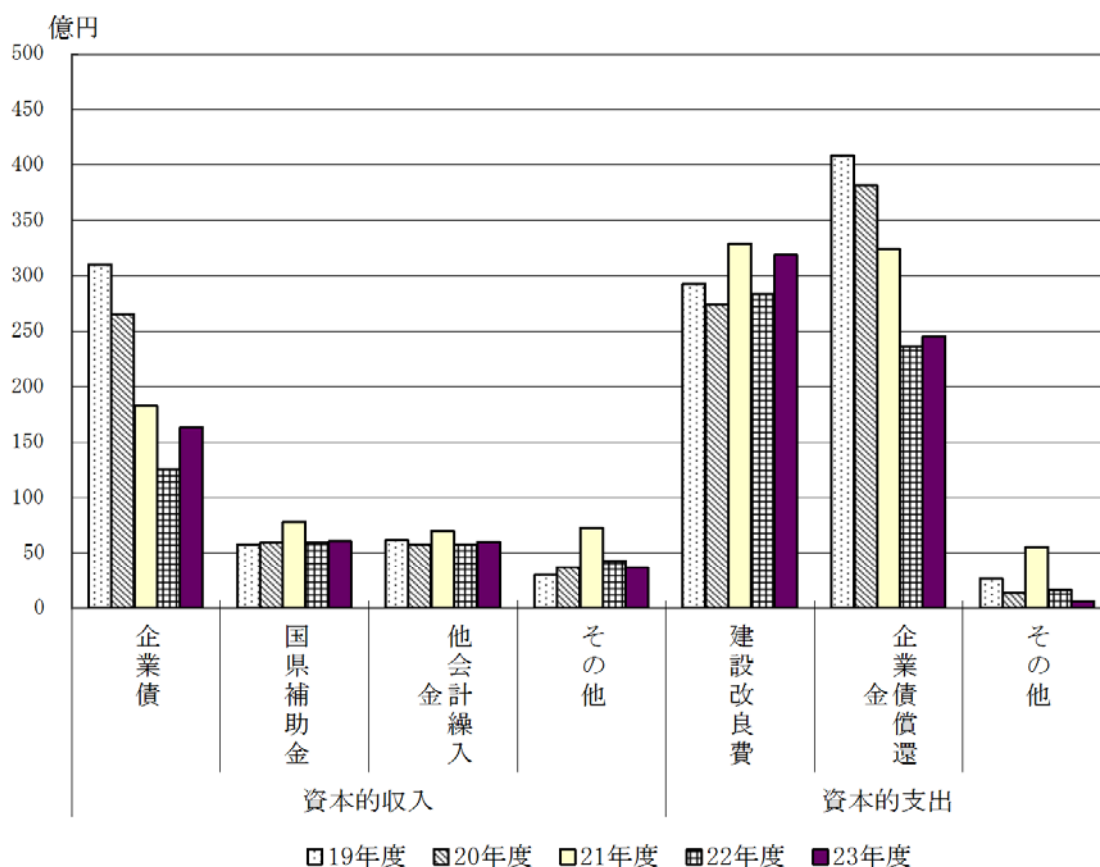
表 1-6-6 法適用企業における資本的収支の推移

(単位：億円)

区分		年度				
		19年度	20年度	21年度	22年度	23年度
資本的収入	企業債	310.4	265.6	182.9	125.3	163.5
	国県補助金	57.8	59.0	78.2	59.5	60.7
	他会計繰入金	61.4	57.8	70.0	58.1	59.8
	その他	29.6	37.1	73.1	43.0	36.4
	合計	459.3	419.5	404.2	286.0	320.4
資本的支出	建設改良費	292.9	273.7	328.9	283.7	318.7
	企業債償還金	408.4	381.3	324.3	236.7	245.4
	その他	26.4	13.5	55.7	16.7	6.1
	合計	727.7	668.5	708.9	537.1	570.1

(注) 四捨五入の関係で合計が一致しない場合がある。

図 1-6-3



(注) 資本的支出には、建設改良費、企業債償還金（元金）、他会計からの長期借入金償還金等費用とは関係ない支出で、現金支出を必要とするものが計上され、資本的収入には、企業債、固定資産売却代金、他会計からの出資金、長期借入金、建設改良の補助金、負担金寄付金等収益に関係のない収入で現金収入が予定されるものが計上される。

表1-6-7 法適用企業の決算状況

(単位:百万円、%)

項目	区分	上水道				工業用水道				ガス				病院				介護サービス				下水道			
		22 a	23 b	b-a	(b-a)/a (%)	22 a	23 b	b-a	(b-a)/a (%)	22 a	23 b	b-a	(b-a)/a (%)	22 a	23 b	b-a	(b-a)/a (%)	22 a	23 b	b-a	(b-a)/a (%)	22 a	23 b	b-a	(b-a)/a (%)
経常収益	A	48,014	48,396	383	0.8	162	172	10	6.4	0	0	0		27,507	23,317	△ 4,190	△ 15.2	343	356	13	3.9	19,123	19,729	606	3.2
経常費用	B	43,502	43,849	347	0.8	156	152	△ 4	△ 2.2	0	0	0		27,535	23,541	△ 3,994	△ 14.5	325	332	7	2.2	17,412	18,393	981	5.6
経常損益	A-B	4,512	4,548	36	0.8	6	20	14	234.0	0	0	0		△ 28	△ 224	△ 196	694.8	19	25	6	32.8	1,711	1,336	△ 375	△ 21.9
純損益		4,381	4,726	344	7.9	6	20	14	234.0	0	0	0		△ 4	△ 224	△ 220	5,308.4	17	25	7	41.4	1,744	1,362	△ 382	△ 21.9
累積欠損金	C	1,835	1,499	△ 335	△ 18.3	172	177	5	3.0	0	0	0		11,129	9,446	△ 1,684	△ 15.1	0	0	0		4,740	4,667	△ 72	△ 1.5
不良債務	D	0	0	0		0	0	0		0	0	0		80	105	25	31.6	0	0	0		0	0	0	
経常収支比率	A/B	110.4	110.4	△ 0.0	0.0	103.8	113.0	9.2	8.9	-	-	-	-	99.9	99.0	△ 0.8	△ 0.9	105.7	107.4	1.7	1.6	109.8	107.3	△ 2.6	△ 2.3
累積欠損金比率	C/E	4.0	3.3	△ 0.7	△ 17.9	123.6	127.8	4.2	3.4	-	-	-	-	44.8	45.4	0.6	1.3	0.0	0.0	0.0	-	33.5	31.7	△ 1.8	△ 5.4
不良債務比率	D/E	0.0	0.0	0.0	-	0.0	0.0	0.0	-	-	-	-	-	0.3	0.5	0.2	57.1	0.0	0.0	0.0	-	0.0	0.0	0.0	-
全事業数		53	53	0	0.0	4	4	0	0.0	0	0	0	-	10	8	△ 2	△ 20.0	1	1	0	0.0	26	27	1	3.8
うち建設中の事業数		0	0	0	-	0	0	0	-	0	0	0	-	0	0	0	-	0	0	0	-	0	0	0	-
経常損失を生じた事業数		8	4	△ 4	△ 50.0	2	2	0	0.0	0	0	0	-	6	6	0	0.0	0	0	0	-	9	13	4	44.4
累積欠損金を有する事業数		9	9	0	0.0	1	1	0	0.0	0	0	0	-	8	5	△ 3	△ 37.5	0	0	0	-	13	14	1	7.7
不良債務を有する事業数		0	0	0	-	0	0	0	-	0	0	0	-	2	1	△ 1	△ 50.0	0	0	0	-	0	0	0	-
営業収益-受託工事収益	E	45,535	45,325	△ 210	△ 0.5	139	138	△ 1	△ 0.4	0	0	0	-	24,824	20,800	△ 4,024	△ 16.2	342	356	14	4.0	14,146	14,726	579	4.1

項目	区分	下水道(内訳)																				合計			
		公共下水道				特定環境保全公共下水道				農業集落排水				漁業集落排水				個別排水処理施設				22 a	23 b	b-a	(b-a)/a (%)
		22 a	23 b	b-a	(b-a)/a (%)	22 a	23 b	b-a	(b-a)/a (%)	22 a	23 b	b-a	(b-a)/a (%)	22 a	23 b	b-a	(b-a)/a (%)	22 a	23 b	b-a	(b-a)/a (%)	22 a	23 b	b-a	(b-a)/a (%)
経常収益	A	18,753	19,345	592	3.2	140	149	9	6.4	151	162	10	6.9	28	23	△ 5	△ 18.4	51	51	0	0.1	95,148	91,970	△ 3,177	△ 3.3
経常費用	B	16,960	17,927	967	5.7	148	156	9	5.8	222	232	10	4.6	31	25	△ 6	△ 18.5	51	52	1	2.4	88,929	86,267	△ 2,662	△ 3.0
経常損益	A-B	1,794	1,418	△ 375	△ 20.9	△ 8	△ 8	0	△ 3.2	△ 71	△ 71	0	△ 0.5	△ 4	△ 3	1	△ 19.8	0	△ 1	△ 1	△ 14.975.0	6,219	5,704	△ 515	△ 8.3
純損益		1,827	1,459	△ 368	△ 20.1	△ 8	△ 16	△ 8	109.0	△ 71	△ 71	0	△ 0.5	△ 4	△ 3	1	△ 19.8	0	△ 6	△ 6	△ 80,537.5	6,145	5,908	△ 236	△ 3.8
累積欠損金	C	4,420	4,253	△ 167	△ 3.8	7	23	16	246.0	275	346	71	25.7	38	41	3	7.8	0	5	5	皆増	17,875	15,789	△ 2,086	△ 11.7
不良債務	D	0	0	0		0	0	0		0	0	0		0	0	0		0	0	0		80	105	25	31.6
経常収支比率	A/B	110.6	107.9	△ 2.7	△ 2.4	94.7	95.2	0.5	0.5	68.0	69.5	1.5	2.3	88.3	88.5	0.2	0.2	100.0	97.8	△ 2.2	△ 2.2	107.0	106.6	△ 0.4	△ 0.4
累積欠損金比率	C/E	31.5	29.1	△ 2.4	△ 7.6	9.7	33.4	23.7	244.6	654.4	749.4	95.0	14.5	235.1	267.5	32.5	13.8	0.0	264.4	264.4	皆増	21.0	19.4	△ 1.6	△ 7.7
不良債務比率	D/E	0.0	0.0	0.0	-	0.0	0.0	0.0	-	0.0	0.0	0.0	-	0.0	0.0	0.0	-	0.0	0.0	0.0	-	0.1	0.1	0.0	37.5
全事業数		14	15	1	7.1	5	5	0	0.0	4	4	0	0.0	2	2	0	0.0	1	1	0	0.0	94	93	△ 1	△ 1.1
うち建設中の事業数		0	0	0	-	0	0	0	-	0	0	0	-	0	0	0	-	0	0	0	-	0	0	0	-
経常損失を生じた事業数		2	5	3	150.0	1	1	0	0.0	4	4	0	0.0	2	2	0	0.0	0	1	1	皆増	25	25	0	0.0
累積欠損金を有する事業数		7	7	0	0.0	1	1	0	0.0	4	4	0	0.0	1	1	0	0.0	0	1	1	皆増	31	29	△ 2	△ 6.5
不良債務を有する事業数		0	0	0	-	0	0	0	-	0	0	0	-	0	0	0	-	0	0	0	-	2	1	△ 1	△ 50.0
営業収益-受託工事収益	E	14,018	14,594	576	4.1	68	69	0	0.4	42	46	4	9.8	16	15	△ 1	△ 5.3	2	2	0	15.6	84,987	81,345	△ 3,642	△ 4.3

(注) 1. 四捨五入の関係で、計が一致しない場合がある。

2. E欄について、病院事業及び介護サービス事業には受託工事収益の計上はない。

7 法非適用企業の状況

平成23年度の法非適用企業全体の実質収支は、9億39百万円の黒字(前年度13億33百万円の黒字)となっている。また、法非適用企業の事業数は92事業で前年度(93事業)に比べ1事業減少している。

法非適用企業を法適用企業(企業会計方式)に準じて収益的収支、資本的収支に区別すれば次のような状況にある。

(1) 収益的収支の状況

平成23年度の総収益は216億58百万円で前年度の213億86百万円に比べ2億72百万円、1.2%増加した。総費用は155億34百万円で前年度の157億11百万円に比べ1億77百万円、1.1%減少した。この結果、収支差引は61億24百万円の黒字(前年度56億75百万円の黒字)となっている。

(2) 資本的収支の状況

平成23年度の資本的支出は、319億72百万円で前年度の331億16百万円に比べ11億44百万円、3.5%減少した。これに対する資本的収入は250億72百万円で前年度の272億88百万円に比べ22億16百万円、8.1%減少した。この結果、収支差引は69億円の赤字(前年度58億28百万円の赤字)となっている。

資本的支出が大きな主な事業をみると、下水道事業が302億96百万円で最も大きく、資本的支出全体の94.8%を占めている。

表1-7-1 法非適用企業の経営状況の推移

(単位：百万円，%)

項目		年度						
		19	20	21	22 (a)	23 (b)	(b)-(a)	(b-a)/a
収益的 収支	総収益	22,988	20,826	22,296	21,386	21,658	272	1.3
	総費用	16,167	16,238	16,049	15,711	15,534	△177	△1.1
	収支差引	6,821	4,588	6,247	5,675	6,124	449	7.9
資本的 収支	資本的収入	46,160	44,236	37,910	27,288	25,072	△2,216	△8.1
	資本的支出	51,491	49,800	44,018	33,116	31,972	△1,144	△3.5
	収支差引	△5,331	△5,565	△6,109	△5,828	△6,900	△1,072	18.4
実質収支		2,231	1,374	1,653	1,333	939	△394	△29.5
黒字		2,231	1,410	1,653	1,333	939	△394	△29.5
赤字(△)		0	37	0	0	0	0	-
収益的収支比率		77.5	67.9	74.4	79.8	80.2	0.5	0.6

(注)四捨五入の関係で収支差引等が一致しない場合がある。

表1-7-2 実質収支の黒・赤字事業数の推移

項目		年度					増減
		19	20	21	22	23	
事業数	黒字	106	104	96	93	92	△1
	赤字	0	1	0	0	0	0
	計	106	105	96	93	92	△1
	建設中	7	9	4	5	4	△1

表1-7-3 法非適用企業の決算状況(その1)

(単位:百万円、%)

区分	項目	簡易水道				交通(船舶)				下水道				下水道(内訳)				下水道(内訳)				
														公共下水道				特定環境保全公共下水道				
		22 a	23 b	b-a	(b-a)/a (%)	22 a	23 b	b-a	(b-a)/a (%)	22 a	23 b	b-a	(b-a)/a (%)	22 a	23 b	b-a	(b-a)/a (%)	22 a	23 b	b-a	(b-a)/a (%)	
収益的 収支	総収益	547	501	△ 47	△ 8.5	503	512	9	1.7	19,621	19,664	43	0.2	16,491	16,285	△ 206	△ 1.2	1,188	1,319	132	11.1	
	うち営業収益	422	381	△ 41	△ 9.7	221	225	4	1.7	12,177	11,997	△ 180	△ 1.5	10,775	10,511	△ 263	△ 2.4	453	495	42	9.3	
	総費用	451	416	△ 35	△ 7.7	471	470	△ 2	△ 0.3	14,250	14,092	△ 158	△ 1.1	11,667	11,412	△ 256	△ 2.2	855	918	63	7.3	
	収支差引	97	85	△ 12	△ 12.5	32	42	10	31.5	5,370	5,572	201	3.8	4,823	4,873	50	1.0	332	401	69	20.7	
	資本的 収支	資本的収入	137	179	42	30.7	67	120	53	77.9	26,221	24,244	△ 1,977	△ 7.5	22,157	20,298	△ 1,859	△ 8.4	2,302	1,843	△ 460	△ 20.0
		資本的支出	322	258	△ 64	△ 20.0	105	149	45	42.7	31,525	30,296	△ 1,229	△ 3.9	26,924	25,659	△ 1,266	△ 4.7	2,691	2,244	△ 447	△ 16.6
		うち地方債償還金	184	194	10	5.5	62	52	△ 10	△ 16.0	10,453	10,433	△ 20	△ 0.2	9,040	8,965	△ 75	△ 0.8	596	619	23	3.8
収支差引		△ 185	△ 79	106	△ 57.4	△ 37	△ 29	8	△ 21.3	△ 5,304	△ 6,052	△ 749	14.1	△ 4,768	△ 5,361	△ 593	12.4	△ 389	△ 402	△ 13	3.3	
実質収支		33	28	△ 4	△ 12.6	31	29	△ 2	△ 8.0	711	650	△ 61	△ 8.5	598	523	△ 76	△ 12.7	33	40	7	22.2	
黒字		33	28	△ 4	△ 12.6	31	29	△ 2	△ 8.0	711	650	△ 61	△ 8.5	598	523	△ 76	△ 12.7	33	40	7	22.2	
赤字(△)		0	0	0	-	0	0	0	-	0	0	0	-	0	0	0	-	0	0	0	-	
収益的収支比率	a/(c+f)	86.3	82.1	△ 4.2		94.5	98.2	3.7		79.4	80.2	0.8		79.6	79.9	0.3		81.9	85.8	4.0		
赤字比率	g/b	0.0	0.0	0.0		0.0	0.0	0.0		0.0	0.0	0.0		0.0	0.0	0.0		0.0	0.0	0.0		
事業 数	全事業数	12	11	△ 1	△ 8.3	3	3	0	0.0	65	64	△ 1	△ 1.5	30	29	△ 1	△ 3.3	8	8	0	0.0	
	うち建設中の事業数	0	0	0	-	0	0	0	-	3	3	0	0.0	2	2	0	0.0	1	1	0	0.0	
	収益的収支で赤字を生じた事業数	4	3	△ 1	△ 25.0	1	0	△ 1	皆減	8	6	△ 2	△ 25.0	3	1	△ 2	△ 66.7	0	0	0	-	
	実質収支で赤字を生じた事業数	0	0	0	-	0	0	0	-	0	0	0	-	0	0	0	-	0	0	0	-	

区分	項目	下水道(内訳)				下水道(内訳)				下水道(内訳)				下水道(内訳)				下水道(内訳)				
		農業集落排水				漁業集落排水				小規模集合排水処理				特定地域生活排水				個別排水処理施設				
		22 a	23 b	b-a	(b-a)/a (%)	22 a	23 b	b-a	(b-a)/a (%)	22 a	23 b	b-a	(b-a)/a (%)	22 a	23 b	b-a	(b-a)/a (%)	22 a	23 b	b-a	(b-a)/a (%)	
収益的 収支	総収益	1,286	1,330	44	3.4	92	101	9	10.1	7.0	7.7	0.6	9.2	554	618	64	11.6	3.3	2.9	△ 0.4	△ 11.0	
	うち営業収益	498	516	18	3.6	43	43	△ 0	0.0	1.0	1.0	0.0	1.7	406	429	23	5.7	1.3	1.4	0.1	4.8	
	総費用	1,106	1,093	△ 13	△ 1.1	76	83	7	9.7	4.9	4.9	△ 0.1	△ 1.5	538	578	40	7.5	3.3	2.9	△ 0.4	△ 10.8	
	収支差引	181	237	56	31.1	16	18	2	11.8	2.1	2.8	0.7	34.2	16	40	24	151.6	0.0	0.0	△ 0.0	△ 75.0	
	資本的 収支	資本的収入	1,277	1,631	354	27.7	4	0	△ 4	皆減	2.8	2.1	△ 0.6	△ 23.2	479	470	△ 9	△ 1.8	0.5	0.6	0.1	14.3
		資本的支出	1,409	1,895	486	34.5	21	17	△ 3	△ 16.0	4.9	5.0	0.1	1.8	474	475	1	0.2	0.5	0.6	0.1	14.3
		うち地方債償還金	741	763	23	3.1	20	16	△ 4	△ 19.9	4.9	5.0	0.1	1.8	52	65	13	24.7	0.5	0.6	0.1	14.3
収支差引		△ 133	△ 264	△ 132	99.2	△ 17	△ 17	△ 1	3.6	△ 2.1	△ 2.8	△ 0.7	34.2	5	△ 5	△ 10	△ 197.3	0.0	0.0	0.0	-	
実質収支		67	67	△ 0	0.0	0	1	1	209.0	0.0	0.0	0.0	-	12	19	7	60.7	0.0	0.0	0.0	-	
黒字		67	67	△ 0	0.0	0	1	1	209.0	0.0	0.0	0.0	-	12	19	7	60.7	0.0	0.0	0.0	-	
赤字(△)		0	0	0	-	0	0	0	-	0.0	0.0	0.0	-	0	0	0	-	0.0	0.0	0.0	-	
収益的収支比率	a/(c+f)	69.7	71.6	2.0		96.0	102.1	6.1		71.9	78.4	6.5		93.9	96.2	2.3		87.2	83.9	△ 3.2		
赤字比率	g/b	0.0	0.0	0.0		0.0	0.0	0.0		0.0	0.0	0.0		0.0	0.0	0.0		0.0	0.0	0.0		
事業 数	全事業数	18	18	0	0.0	2	2	0	0.0	1	1	0	0.0	5	5	0	0.0	1	1	0	0.0	
	うち建設中の事業数	0	0	0	-	0	0	0	-	0	0	0	-	0	0	0	-	0	0	0	-	
	収益的収支で赤字を生じた事業数	3	4	1	33.3	1	0	△ 1	皆減	0	0	0	-	1	1	0	0.0	0	0	0	-	
	実質収支で赤字を生じた事業数	0	0	0	-	0	0	0	-	0	0	0	-	0	0	0	-	0	0	0	-	

(注) 四捨五入の関係で、計等が一致しない場合がある。

表1-7-3 法非適用企業の決算状況(その2)

(単位:百万円、%)

区分	市場				観光施設				宅地造成				宅地造成(内訳)				宅地造成(内訳)				
													臨海土地造成				その他宅地造成				
	22 a	23 b	b-a	(b-a)/a (%)	22 a	23 b	b-a	(b-a)/a (%)	22 a	23 b	b-a	(b-a)/a (%)	22 a	23 b	b-a	(b-a)/a (%)	22 a	23 b	b-a	(b-a)/a (%)	
収益的収支	総収益 a	328	350	22	6.7	69	75	6	9.2	90	334	244	269.5	5	111	106	1971.8	85	223	138	162.0
	うち営業収益 b	220	223	3	1.5	0	0	0	-	85	330	246	290.1	0	111	111	皆増	85	219	135	158.9
	総費用 c	252	253	2	0.7	49	31	△ 18	△ 36.4	52	81	30	57.1	51	48	△ 4	△ 6.8	0	33	33	8742.3
	収支差引 a-c	77	97	20	26.4	19	44	24	125.0	39	253	214	553.1	△ 46	64	109	△ 238.1	85	189	105	123.7
資本的収支	資本的収入 d	289	32	△ 256	△ 88.8	53	52	△ 1	△ 2.4	449	400	△ 49	△ 10.8	0	0	0	-	449	400	△ 49	△ 10.8
	資本的支出 e	431	131	△ 300	△ 69.6	83	84	2	2.0	554	992	437	78.9	0	400	400	皆増	554	592	37	6.7
	うち地方債償還金 f	129	130	0	0.3	83	84	2	2.0	130	508	378	291.8	0	0	0	-	130	508	378	291.8
	収支差引 d-e	△ 142	△ 99	44	△ 30.7	△ 29	△ 32	△ 3	10.2	△ 106	△ 592	△ 486	460.0	0	△ 400	△ 400	皆増	△ 106	△ 192	△ 86	81.4
	実質収支	31	29	△ 2	△ 5.4	1	12	12	1787.5	515	176	△ 339	△ 65.8	512	175	△ 336	△ 65.8	3	1	△ 2	△ 67.0
	黒字	31	29	△ 2	△ 5.4	1	12	12	1787.5	515	176	△ 339	△ 65.8	512	175	△ 336	△ 65.8	3	1	△ 2	△ 67.0
	赤字(△)	0	0	0	-	0	0	0	-	0	0	0	-	0	0	0	-	0	0	0	-
	収益的収支比率 a/(c+f)	86.2	91.4	5.3		52.2	65.1	12.9		49.9	56.8	6.9		10.5	232.7	222.3		65.5	41.2	△ 24.3	
	赤字比率 g/b	0.0	0.0	0.0		0.0	0.0	0.0		0.0	0.0	0.0		0.0	0.0	0.0		0.0	0.0	0.0	
事業数	全事業数	3	3	0	0.0	1	1	0	0.0	5	6	1	20.0	1	1	0	0.0	4	5	1	25.0
	うち建設中の事業数	0	0	0	-	0	0	0	-	2	1	△ 1	△ 50.0	0	0	0	-	2	1	△ 1	△ 50.0
	収益的収支で赤字を生じた事業数	0	0	0	-	0	0	0	-	1	1	0	0.0	1	0	△ 1	皆減	0	1	1	皆増
	実質収支で赤字を生じた事業数	0	0	0	-	0	0	0	-	0	0	0	-	0	0	0	-	0	0	0	-

区分	駐車場				介護サービス				合計				
	22 a	23 b	b-a	(b-a)/a (%)	22 a	23 b	b-a	(b-a)/a (%)	22 a	23 b	b-a	(b-a)/a (%)	
収益的収支	総収益 a	50	44	△ 6	△ 12.1	177	178	1	0.4	21,386	21,658	272	1.3
	うち営業収益 b	43	39	△ 4	△ 8.7	176	177	1	0.6	13,344	13,373	29	0.2
	総費用 c	41	39	△ 2	△ 4.0	146	151	6	3.9	15,711	15,534	△ 177	△ 1.1
	収支差引 a-c	9	5	△ 4	△ 48.5	32	27	△ 5	△ 15.8	5,675	6,124	449	7.9
資本的収支	資本的収入 d	44	45	1	2.5	27	0	△ 27	皆減	27,288	25,072	△ 2,216	△ 8.1
	資本的支出 e	52	49	△ 3	△ 5.9	45	14	△ 31	△ 69.4	33,116	31,972	△ 1,144	△ 3.5
	うち地方債償還金 f	47	47	0	0.0	12	13	0	1.5	11,099	11,460	360	3.2
	収支差引 d-e	△ 8	△ 4	4	△ 51.6	△ 18	△ 14	4	△ 21.7	△ 5,828	△ 6,900	△ 1,072	18.4
	実質収支	4	4	△ 0.1	△ 3.2	9	11	2	22.5	1,333	939	△ 394	△ 29.5
	黒字	4	4	△ 0.1	△ 3.2	9	11	2	22.5	1,333	939	△ 394	△ 29.5
	赤字(△)	0	0	0	-	0	0	0	-	0	0	0	-
	収益的収支比率 a/(c+f)	56.7	50.8	△ 5.9		112.0	108.5	△ 3.6		79.8	80.2	0.5	
	赤字比率 g/b	0.0	0.0	0.0		0.0	0.0	0.0		0.0	0.0	0.0	
事業数	全事業数	2	2	0	0.0	2	2	0	0.0	93	92	△ 1	△ 1.1
	うち建設中の事業数	0	0	0	-	0	0	0	-	5	4	△ 1	△ 20.0
	収益的収支で赤字を生じた事業数	0	0	0	-	0	0	0	-	14	10	△ 4	△ 28.6
	実質収支で赤字を生じた事業数	0	0	0	-	0	0	0	-	0	0	0	-

(注)四捨五入の関係で、計等が一致しない場合がある。

8 財政再建等の状況

本県においては、赤池町立病院が改正前の地方公営企業法第 49 条の規定により（いわゆる「準用再建」）、平成 3 年度から平成 7 年度までの 5 か年間の財政再建計画を策定して財政の再建に取り組んだ。この結果、計画期間を 1 年短縮して平成 6 年度末には不良債務を解消して、再建を完了した。

また、昭和 63 年度から第三次病院事業経営健全化措置が講じられ、小竹町立病院が対象となり、平成元年度末で不良債務を解消し、健全化を完了した。

しかしながら、病院事業については依然として不良債務を抱え、額も年々増加している団体があったため、不良債務の計画的解消等を目的として平成 7 年度から第四次病院事業経営健全化措置が講じられることとなり（全国ベース 49 団体）、本県では糸田町立緑が丘病院（計画期間平成 7～11 年度）、川崎町立病院（同平成 7～13 年度）が対象となり、健全化に取り組むこととなった。この結果、糸田町立緑が丘病院は、計画期間を 1 年短縮して平成 10 年度末には不良債務を解消し健全化を完了したが、川崎町立病院は、計画期間内に不良債務を解消できないまま計画期間を終了している。

なお、平成 14 年度からは、第五次病院事業経営健全化措置が講じられていたが（全国ベース 15 団体）、本県には同措置の対象となった団体はない。

表 1-8 地方公営企業の財政再建の状況（全国ベース）

	法再建	準用再建	路面交通事業 第 2 次財政再建	路面交通事業 経営健全化措置	公立病院不良 債務解消措置	病院事業経営 健全化措置	第 3 次病院事業 経営健全化措置
	(昭和 41, 42 年度)	(昭和 41 年度以降)	(昭和 48 年度)	(昭和 63 年度)	(昭和 49 年度)	(昭和 54 年度)	(昭和 63 年度)
指定総数	水道 58 事業 交通 13 事業 ガス 8 事業 病院 76 事業 (計) 155 事業	水道 4 事業 交通 6 事業 ガス 2 事業 病院 13 事業 (計) 25 事業	24 団体 (バス 24, 路面 5)	2 団体 (バス 2)	303 団体	103 団体	49 団体
			再建債発行額 807 億円	不良債務解消計画額 10 億円	特例債発行額 569 億円	不良債務解消計画額 350 億円	不良債務解消計画額 246 億円
平成 23 年 3 月 31 日現在							
平成 24 年 3 月 31 日現在							

	第 4 次病院事業 経営健全化措置	工業用水道事業 経営健全化措置	工業用水道事業 経営健全化対策	第 5 次病院事業 経営健全化措置	工業用水道事業 未稼働資産等整理 経営健全化対策	地下鉄事業 経営健全化措置
	(平成 7 年度)	(昭和 44 年度)	(平成 3 年度以降)	(平成 14 年度以降)	(平成 14 年度以降)	(平成 16 年度)
指定総数	49 団体	7 事業	10 団体 21 施設	15 団体	1 団体 2 施設	4 団体
	不良債務解消計画額 339 億円	不良債務解消計画額 7 億円	不良債務解消計画額 1,188 億円 (期間合計)	不良債務解消計画額 140 億円	転貸債発行計画額 58 億円	経営健全化対策に係る 一般会計出資債 発行計画額 1,705 億円
		累積欠損金解消計画額 11 億円			未稼働資産等整理 債発行計画額 193 億円	
平成 23 年 3 月 31 日現在					1 団体 2 施設	4 団体
平成 24 年 3 月 31 日現在					1 団体 2 施設	4 団体

(注) 1 斜線は再建等の完了を意味する。

2 路面交通事業第 2 次財政再建は「地方公営交通事業の経営の健全化の促進に関する法律」に基づく再建措置である。

9 資金不足比率の状況

「地方公共団体の財政の健全化に関する法律」に基づく資金の不足額がある公営企業会計は1会計。そのうち、資金不足比率が経営健全化基準（20%）以上となる団体はない。

表 1-9 資金不足比率の状況

平成23年度 (単位：百万円、%)

団体名	事業名	資金不足額	資金不足比率
小竹町	病院事業	105.4	15.4

平成22年度 (単位：百万円、%)

団体名	事業名	資金不足額	資金不足比率
田川市	病院事業	0.2	0.0
小竹町	病院事業	79.9	12.3

平成21年度 (単位：百万円、%)

団体名	事業名	資金不足額	資金不足比率
田川市	病院事業	208.9	4.2
小竹町	病院事業	62.5	10.0

平成20年度 (単位：百万円、%)

団体名	事業名	資金不足額	資金不足比率
田川市	病院事業	143.7	3.0
小竹町	病院事業	9.6	1.6
荻田町	農業集落排水事業	36.8	796.6

第2章 事業別経営状況等

1 水道事業（上水道事業及び簡易水道事業）

（1）上水道事業（法適用簡易水道事業を含む。）

① 事業数等

平成 22 年度末における上水道の事業数は 53 事業で、前年度から 2 事業の減となっている。このうち、末端給水事業（法適用簡易水道事業を含む。以下同じ。）は 49 事業（うち企業団営 3 事業（宗像地区事務組合を含む。）、用水供給事業は 4 事業（全て企業団営）となっている。

上水道事業のうち末端給水事業を給水人口規模別に見ると、1.5 万人未満の事業が 13 事業（末端給水事業の 26.5%）、1.5 万人以上 3 万人未満の事業が 8 事業（同 16.3%）となっており、3 万人未満の小規模な上水道事業が全体の 42.8%を占めている（表 2-1-1）。

広域水道は 7 事業（全て企業団営（宗像地区事務組合を含む。））で、供給区分及び構成団体は表 2-1-2 のとおりである。

表2-1-1 給水人口段階区分別事業数

事業 区分 項目	上水道事業												
	末端給水事業						用水供給事業						
	15万人 以上30 万人未 満の事 業	10万人 以上15 万人未 満の事 業	5万人 以上10 万人未 満の事 業	3万人 以上 5 万人未 満の事 業	1.5万人 以上 3 万人未 満の事 業	1.5万人 未満の 事業	建設中	計	稼働中	建設中	計	合計	
22年度 (構成比)(%)	1 (2.1)	4 (8.2)	10 (20.4)	13 (26.5)	8 (16.3)	13 (26.5)	0 (0.0)	49 (100.0)	4 (100.0)	0 (0.0)	4 (100.0)	53	
前 年 比 較	21年度 事業数	1	3	11	14	8	13	0	50	5	0	5	55
	増減数	0	1	△ 1	△ 1	0	0	0	△ 1	△ 1	0	△ 1	△ 2

表2-1-2 広域水道の供給区分及び構成団体

企業団名	供給区分	構成団体
山神水道企業団	用水供給	筑紫野市、太宰府市、三井水道企業団 (2市1企業団)
福岡県南広域水道企業団	用水供給	大牟田市、久留米市、柳川市、八女市、筑後市、大川市、朝倉市、みやま市、筑前町、大木町、広川町、三井水道企業団 (8市3町1企業団)
田川地区水道企業団	用水供給	田川市、糸田町、川崎町、福智町 (1市3町)
京築地区水道企業団	用水供給	行橋市、豊前市、苅田町、みやこ町、吉富町、上毛町、築上町 (2市5町)
宗像地区事務組合	末端給水	宗像市、福津市 (2市)
三井水道企業団	末端給水	久留米市（旧北野町区域）、小郡市、大刀洗町 (2市1町)
春日那珂川水道企業団	末端給水	春日市、那珂川町 (1市1町)

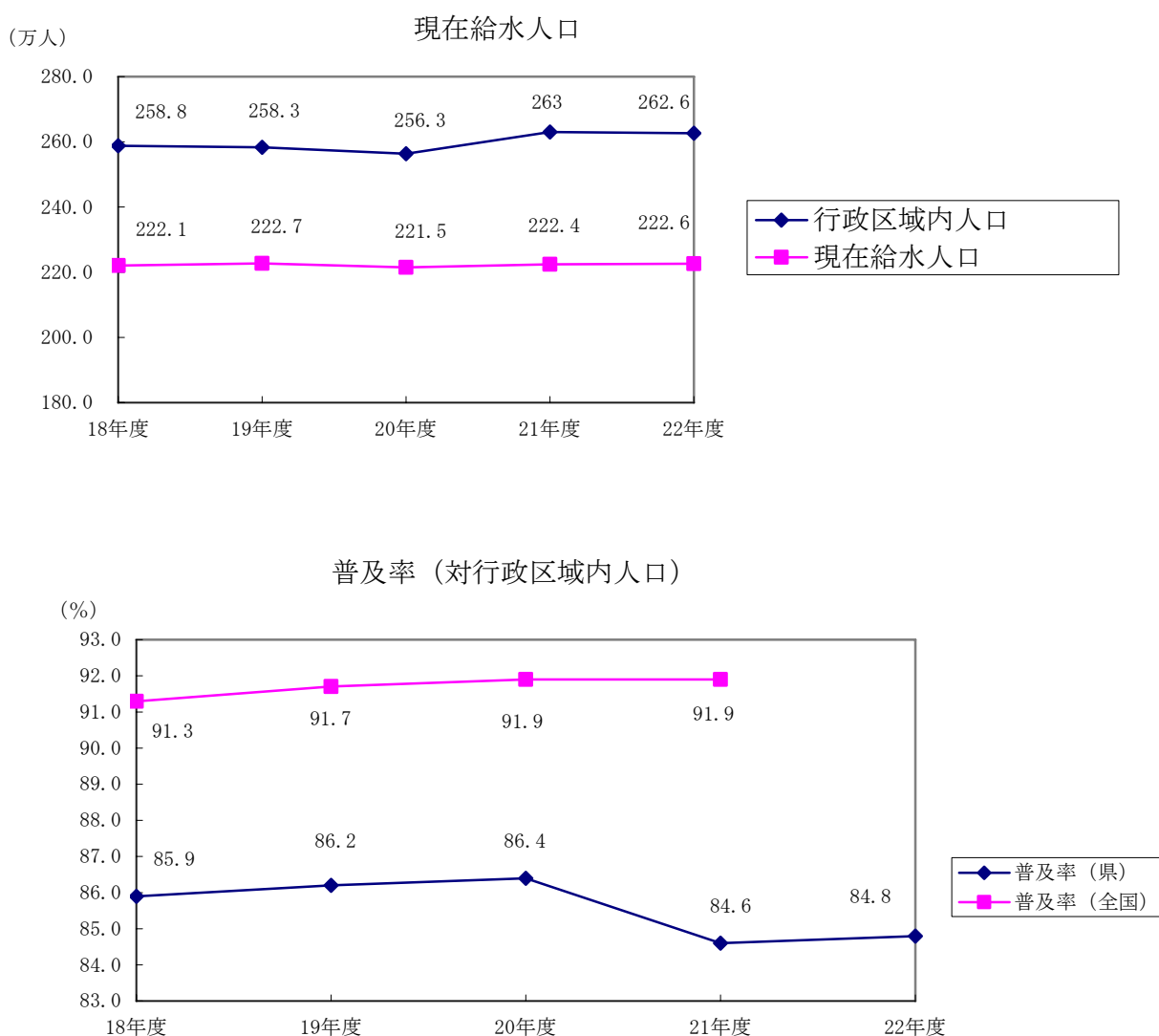
（注）構成団体名は平成23年3月31日現在のものである。

② 事業の状況

末端給水事業の現在給水人口は、平成 22 年度末で 222.6 万人と、前年度(222.4 万人)に比べ 0.2 万人(0.1%)増加している。また、行政区域内人口は、平成 22 年度末で 262.6 万人と、前年度(263.0 万人)に比べ 0.4 万人(0.2%)減少している。行政区域内人口に対する普及率は、前年度(84.6%)より 0.2 ポイント高い 84.8%となった。

料金収入の基礎となる有収水量を見ると、末端給水事業における平成 22 年度の年間総有収水量は 206,316 千 m^3 で、前年度(205,125 千 m^3)に比べ 1,191 千 m^3 (0.6%)増加している。また、年間総配水量も増加(前年度比 0.8%増)しており、有収率は、前年度(90.4%)を 0.3 ポイント下回る 90.1%となった。

図2-1-1 現在給水人口と普及率

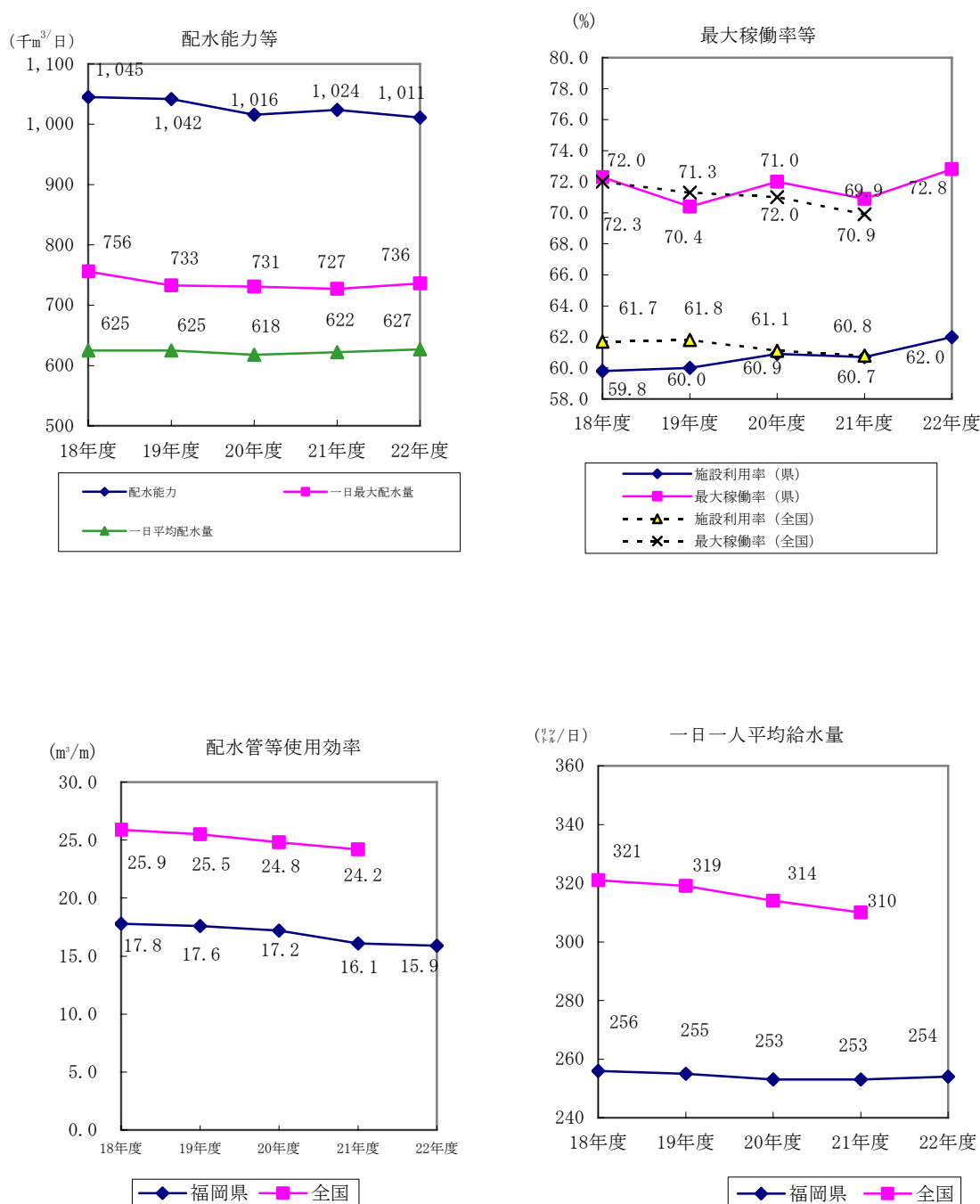


③ 施設及び利用状況

末端給水事業における施設及び利用状況の年度ごとの推移は、図 2-1-2 のとおりである。平成 22 年度末における配水能力は 1,011 千 m^3 /日で、前年度(1,024 千 m^3 /日)に比べ 13 千 m^3 /日(1.3%)減少している。また、年間総配水量についても 228,881 千 m^3 と、前年度(226,990 千 m^3)に比べ 1,892 千 m^3 (0.8%)増加している。施設利用率については、前年度(60.7%)より 1.3 ポイント増加し 62.0%となり、全国平均(平成 21 年度 60.8%)に比べて高い状況にある。

導送配水管延長は 14,415km で、前年度(14,099km)から 316km(2.2%)増加している。

図2-1-2 施設及び利用状況



④ 経営状況

ア 損益収支の状況

末端給水事業における平成 22 年度の経常収益は 432 億 66 百万円で、前年度(429 億 59 百万円)に比べ 3 億 7 百万円(0.7%)増加している。これは、営業収益のうち給水収益の増加(前年度比 4 億 61 百万円の増)等によるものである。一方、経常費用は 391 億 18 百万円で、前年度(398 億 87 百万円)に比べ 7 億 69 百万円(1.9%)減少している。これは、営業費用のうち原水及び浄水費(受水費を含む。)の減少(前年度比 10 億 26 百万円の減)等によるものである。この結果、経常損益は 41 億 48 百万円の黒字となり、前年度(30 億 72 百万円)に比べ 10 億 76 百万円(35.0%)増加した。また、末端給水事業の経常収支比率は 110.6%で、前年度(107.7%)を 2.9 ポイント上回った。

用水供給事業における平成 22 年度の経常収益は 47 億 47 百万円で、前年度(58 億 61 百万円)に比べ 11 億 14 百万円(19.0%)減少、経常費用は 43 億 84 百万円で、前年度(52 億 62 百万円)に比べ 8 億 78 百万円(16.7%)減少している。この結果、経常損益は 3 億 64 百万円の黒字となり、前年度(5 億 99 百万円)に比べ 2 億 35 百万円(39.2%)減少した。また、用水供給事業の経常収支比率は 108.3%と前年度(111.4%)を 3.1 ポイント下回った。

以上により、末端給水及び用水供給事業を合わせた上水道事業全体の経常損益は、45 億 12 百万円(前年度 36 億 70 百万円、22.9%増)の黒字となり、経常収支比率は 110.4%と前年度(108.1%)を 2.3 ポイント上回った。経常利益を生じた事業は 45 事業(上水道事業全体の 85%)で、その額は 47 億 39 百万円(前年度 41 億 4 百万円)となっている。これに対し、経常損失を生じた事業は 8 事業(上水道事業全体の 15%)で、その額は 2 億 27 百万円(前年度 4 億 33 百万円)となっており、営業収益に対する割合は 0.5%(前年度 0.9%)であった。

また、累積欠損金を有する事業数は 9 事業(前年度 11 事業)で、その額は 18 億 35 百万円と、前年度(20 億 47 百万円)に比べ 2 億 13 百万円(10.4%)減少している。

イ 資本収支の状況

上水道事業全体の資本的支出は 292 億 12 百万円で、前年度(345 億 28 百万円)に比べ 53 億 16 百万円(15.4%)減少している。これは、建設改良費の減少(前年度比 38 億 27 百万円の減)等によるものである。資本的支出の内訳は、建設改良費 172 億 77 百万円(前年度 211 億 4 百万円、18.1%減)、企業債償還金 110 億 10 百万円(同 123 億円、10.5%減)、その他 9 億 25 百万円(同 11 億 25 百万円、17.7%減)となっている。

これに対する財源は、外部資金(企業債、他会計繰入金等) 136 億 13 百万円(前年度 164 億 29 百万円、17.1%減)、内部資金(補てん財源等) 155 億 99 百万円(同 180 億 99 百万円、同 13.8%減)となっている。

⑤ 他会計繰入金の状況

上水道事業全体の他会計繰入金は36億26百万円で、前年度(46億63百万円)に比べ10億37百万円(22.2%)減少している。

収益的収入への繰入金は11億66百万円で、前年度の12億18百万円に比べ52百万円(4.3%)減少しており、収益的収入に占める割合も前年度の2.5%から2.4%に減少している。

また、資本的収入への繰入金は24億60百万円で、同じく前年度(34億44百万円)に比べ9億84百万円(28.6%)減少しており、資本的収入に占める割合も前年度の20.9%から18.0%に減少している。

他会計繰入金については、負担区分の明確化を図るため、毎年度「地方公営企業の繰出金について」(総務省自治財政局長通知)において、高料金対策、水源開発対策、広域化対策の経費の一部及び消火栓維持管理費等、一般会計が当然負担すべきものが定められているが、それ以外の赤字補てん的な繰出しが行われている団体も見られる。今後は基準外の繰出しを是正し、受益者負担の原則に基づく公営企業の独立採算をより確立することが強く求められている。

表2-1-3 他会計からの繰入状況

(単位：百万円，%)

項目		年度					対前年度比	
		18	19	20	21 A	22 B	C=B-A	C/A
他会計からの繰入金	収益的収入 (a)	1,399	1,344	1,100	1,218	1,166	△ 52	△ 4.3
	他会計負担金	122	104	74	118	129	11	9.3
	他会計補助金	1,277	1,240	1,026	1,100	1,036	△ 64	△ 5.8
	特別利益	0	0	0	0	0	0	—
	資本的収入 (b)	3,717	3,057	2,727	3,444	2,460	△ 984	△ 28.6
	他会計出資金	3,159	2,608	2,373	2,865	1,888	△ 977	△ 34.1
	他会計負担金	236	210	211	281	249	△ 32	△ 11.4
	他会計借入金	0	0	0	0	0	0	—
	他会計補助金	322	239	143	298	324	26	8.7
	計 (a)+(b)	5,116	4,400	3,827	4,663	3,626	△ 1,037	△ 22.2
収益的収入 (c)	50,460	50,389	49,003	48,899	48,053	△ 846	△ 1.7	
資本的収入 (d)	16,903	23,257	16,884	16,497	13,679	△ 2,818	△ 17.1	
繰入率 (%)	収益的収入(a)/(c)	2.8	2.7	2.2	2.5	2.4	△ 0.1	△ 4.0
	資本的収入(b)/(d)	22.0	13.1	16.2	20.9	18.0	△ 2.9	△ 13.9

(注) 四捨五入の関係で収支差引等が一致しない場合がある。

⑥ 給水原価と料金

給水原価及び供給単価の推移は、表 2-1-4 のとおりである。

平成 22 年度の 1 m³当たりの給水原価(末端給水事業、法適用簡易水道事業を含む。)は 188.31 円で、前年度(192.68 円)に比べ 4.37 円(2.3%)低くなっているものの、全国平均(平成 21 年度)の 172.70 円と比較すると、かなり高い状況である。

給水原価の内訳を見ると、資本費(企業債利息及び減価償却費)が 72.35 円(前年度 71.34 円)、職員給与費が 26.87 円(同 28.93 円)、受水費が 39.22 円(同 44.87 円)でそれぞれ 38.4%、14.3%、20.8%を占めている。受水費のうちの資本費相当額 22.00 円を加えると、末端給水事業(法適用簡易水道事業を含む。)の実質的な資本費は 94.35 円となり、給水原価の 50.1%を占めていることになる。

また、給水量 1 m³当たりの供給単価は 192.52 円で、前年度(191.39 円)より 1.13 円(0.6%)高くなっているが、全国平均(同)の 172.17 円に比べると、高い状況にある。

供給単価の給水原価に対する比率、すなわちコストに対する料金回収率は 102.2%で、前年度(99.3%)より 2.9 ポイント上昇し、全国平均 99.7%よりも 2.5 ポイント高い。

表2-1-4 給水原価と供給単価（末端給水事業）

(単位：円/m³)

	給水原価						供給単価
	職員給与費	企業債利息	減価償却費	受水費	その他		
平成18年度	199.97	33.56	23.61	51.55	45.47	45.78	192.46
平成19年度	196.40	31.29	22.36	52.04	44.90	45.81	192.18
平成20年度	194.40	29.99	18.90	53.61	44.32	47.58	190.94
平成21年度	192.68	28.93	17.29	54.05	44.87	47.54	191.39
平成22年度	188.31	26.87	16.46	55.89	39.22	49.87	192.52
全国 (H21)	172.70	26.66	14.90	49.47	30.74	50.93	172.17

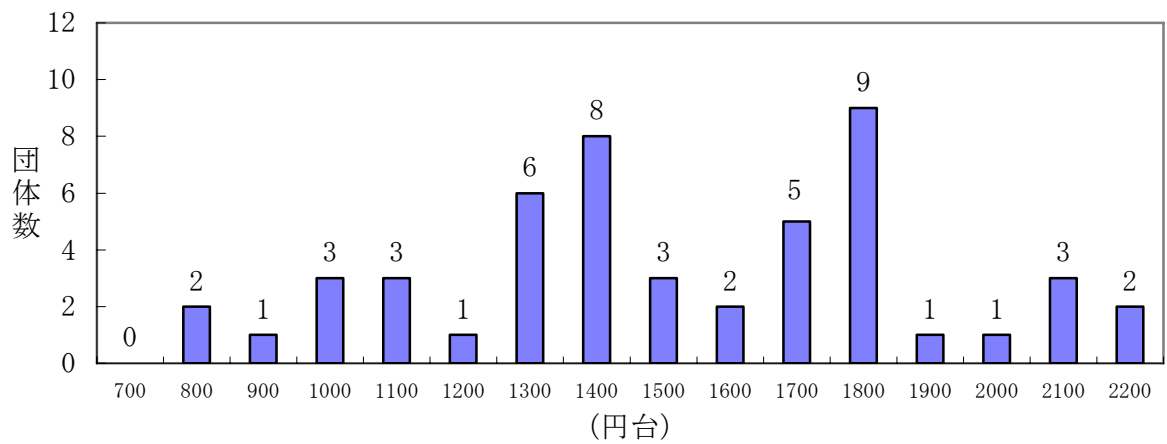
県内の平成 23 年 3 月 31 日現在と平成 22 年 3 月 31 日現在の水道料金(家庭用 10 m³当たり、メーター使用料、消費税を含む。)の分布状況は図 2-1-3 のとおりである。

平成 22 年 4 月 1 日からの 1 年間に料金改定を行った末端給水事業(法適用簡易水道事業を含む。)は 6 事業で、前年度(3 事業)に比べ 3 事業増加している。

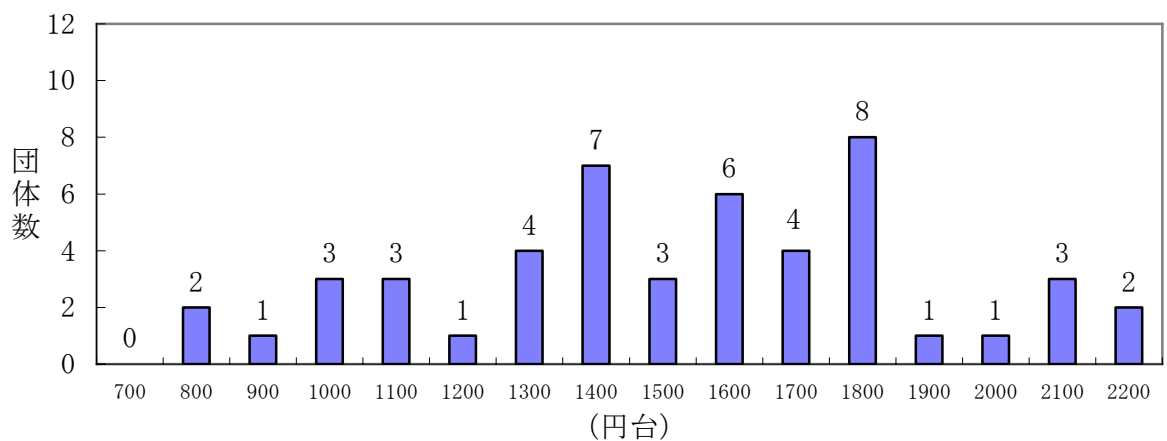
平成 23 年 3 月 31 日現在の家庭用 10m³当たりの水道料金で見ると、最低は 850 円(中間市)、最高は 2,250 円(築上町)であり、約 2.6 倍の格差がある。

図2-1-3 家庭用10m³当たりの水道料金の分布状況（メーター使用料、消費税を含む。）

平成22年3月31日現在



平成23年3月31日現在



⑦ 職員数及び職員給与費

上水道事業(末端給水事業)の職員数は平成6年度まで微増傾向にあったが、平成7年度以降は減少傾向にある。平成22年度末の職員数は759人であり、前年度(807人)に比べ48人(5.9%)減少している。

このうち、損益勘定職員については、平成22年度末で678人と、前年度(726人)に比べ48人(6.6%)減少している。

一方、職員1人当たりの平均給与月額は522,003円で、前年度(530,961円)から8,958円(1.7%)減額している。

図2-1-4 職員数の状況(末端給水事業)

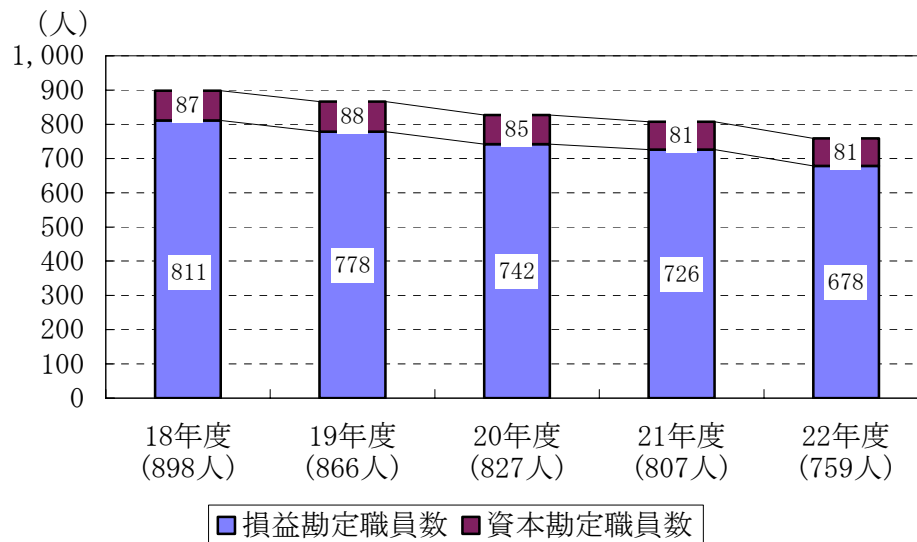


表2-1-5 職員給与(平均月収額)の状況

(単位:円, %)

	18	19	20	21 a	22 b	増減 c=b-a	対前年度比 c/a
末端給水事業	555,806	550,853	554,139	530,961	522,003	△ 8,958	△ 1.7
用水供給事業	580,710	571,306	572,823	560,793	523,173	△ 37,620	△ 6.7
全事業	557,536	552,314	555,556	533,186	522,081	△ 11,105	△ 2.1

表2-1-6 施設及び業務概況等（末端給水事業）

区 分	年 度					対前年度比	
	18年度	19年度	20年度	21年度	22年度	増 減	増減率
	(a)	(b)	(c)	(d)	(e)	(f)-(g)	(f-g)/g(%)
事業数（うち建設中）	(1) 53	(1) 52	(1) 52	50	49	△ 1	△ 2.0
行政区域内人口（人）	2,587,586	2,582,875	2,562,885	2,630,132	2,626,172	△ 3,960	△ 0.2
現在給水人口（人）	2,221,498	2,226,924	2,215,425	2,224,366	2,226,135	1,769	0.1
普及率（%）	85.9	86.2	86.4	84.6	84.8	0.2	0.2
配水能力（m ³ /日）	1,045,001	1,041,747	1,015,691	1,024,383	1,011,398	△ 12,985	△ 1.3
導送配水管延長（km）	12,806	13,021	13,087	14,099	14,415	316	2.2
年間総配水量（千m ³ ）	228,089	228,660	225,695	226,990	228,881	1,892	0.8
年間総有収水量（千m ³ ）	207,266	207,677	204,561	205,125	206,316	1,191	0.6
有収率（%）	90.9	90.8	90.6	90.4	90.1	△ 0.3	△ 0.3
一日最大配水量（m ³ /日）	755,846	732,915	731,481	726,799	736,017	9,218	1.3
一日平均配水量（m ³ /日）	624,900	624,751	618,342	621,887	627,074	5,187	0.8
1日1人最大配水量（ℓ/日）	340	329	330	327	331	4	1.2
1日1人平均給水量（ℓ/日）	256	255	253	253	254	1	0.4
施設利用率（%）	59.8	60.0	60.9	60.7	62.0	1.3	2.1
負荷率（%）	82.7	85.2	84.5	85.6	85.2	△ 0.4	△ 0.4
最大稼働率（%）	72.3	70.4	72.0	70.9	72.8	1.8	2.6
配水管等使用効率（m ³ /m）	17.8	17.6	17.2	16.1	15.9	△ 0.2	△ 1.4
損益勘定職員数（人）	811	778	742	726	678	△ 48	△ 6.6
資本勘定職員数（人）	87	88	85	81	81	0	0.0
職員数計（人）	898	866	827	807	759	△ 48	△ 5.9
職員1人当たり給水人口（人）	2,739	2,862	2,986	3,064	3,283	220	7.2
職員1人当たり給水量（m ³ ）	255,569	266,936	275,688	282,541	304,300	21,759	7.7
給水原価（円）	199.97	196.40	194.40	192.68	188.31	△ 4.37	△ 2.3
供給単価（円）	192.46	192.18	190.94	191.39	192.52	1.13	0.6
供給単価－給水原価（円）	△ 7.51	△ 4.22	△ 3.46	△ 1.29	4.21	5.50	△ 426.4

- (注) 1 行政区域内人口は、建設中事業を除く。
2 普及率は、対行政区域内人口の数値。
3 四捨五入の関係で収支差引等が一致しない場合がある。

表2-1-7 水道事業の経営状況

(単位:百万円, %)

項目	年度	18	19	20	21	22	対前年度比較	
							A	B
総事業数(うち建設中)	a	(1) 58	(1) 57	(1) 57	55	53	△ 2	△ 3.6
総収益	b	50,460	50,389	49,003	48,899	48,053	△ 846	△ 1.7
経常収益	c	50,149	50,279	48,957	48,820	48,014	△ 806	△ 1.7
営業収益(受託工事収益除く)	d	47,038	46,884	45,901	46,138	45,535	△ 602	△ 1.3
うち料金収入		45,123	45,013	44,101	44,382	43,777	△ 605	△ 1.4
他会計繰入金	e	1,399	1,344	1,100	1,218	1,166	△ 52	△ 4.3
総費用	f	47,418	46,828	45,260	45,240	43,671	△ 1,569	△ 3.5
経常費用	g	47,222	46,658	45,160	45,149	43,502	△ 1,647	△ 3.6
営業費用(受託工事費除く)	h	40,513	40,260	39,975	40,343	39,030	△ 1,313	△ 3.3
うち職員給与費	i	7,582	7,141	6,739	6,516	6,009	△ 507	△ 7.8
減価償却費		12,300	12,459	12,765	12,952	13,211	259	2.0
支払利息		5,841	5,507	4,507	4,171	3,929	△ 243	△ 5.8
経常損益	c-g	2,927	3,621	3,798	3,670	4,512	841	22.9
経常利益		3,616	4,114	4,044	4,104	4,739	635	15.5
経常損失	j	689	493	246	433	227	△ 206	△ 47.6
特別損益		116	△ 61	△ 54	△ 12	△ 130	△ 118	978.1
純損益	b-f	3,042	3,560	3,743	3,658	4,381	723	19.8
純利益		3,816	4,042	4,009	4,097	4,659	562	13.7
純損失		774	482	266	439	278	△ 161	△ 36.7
累積欠損金	k	3,828	3,715	2,461	2,047	1,835	△ 213	△ 10.4
不良債務	l	-	-	-	-	-	-	-
総事業数に対する割合								
経常損失を生じた事業数	m, m/a	13 (22.8)	10 (17.9)	8 (14.3)	10 (18.2)	8 (15.1)	△ 2.0	△ 20.0
累積欠損金を有する事業数	n, n/a	17 (29.8)	16 (28.6)	12 (21.4)	11 (20.0)	9 (17.0)	△ 2.0	△ 18.2
不良債務を有する事業数	o, o/a	0	0	0	0	0	0	-
営業収益に対する割合								
経常損失比率	j/d	1.5	1.1	0.5	0.9	0.5	△ 0.4	△ 44.4
累積欠損金比率	k/d	8.1	7.9	5.4	4.4	4.0	△ 0.4	△ 9.2
不良債務比率	l/d	-	-	-	-	-	-	-
総収支比率	b/f	106.4	107.6	108.3	108.1	110.0	1.9	1.8
経常収支比率	c/g	106.2	107.8	108.4	108.1	110.4	2.2	2.1
営業収支比率	d/h	116.1	116.5	114.8	114.4	116.7	2.3	2.0
職員給与費対営業収益比率	i/d	16.1	15.2	14.7	14.1	13.2	△ 0.9	△ 6.4
職員給与費対営業費用比率	i/h	18.7	17.7	16.9	16.2	15.4	△ 0.8	△ 4.9
他会計繰入金対営業収益比率	e/d	3.0	2.9	2.4	2.6	2.6	0.0	0.0

表2-1-8 資本的収支の状況

(単位:百万円, %)

項目	年度	18	19	20	21	22	対前年度比較		
							A	B	C=B-A
資本的支出	建設改良費	17,020	18,791	16,314	21,104	17,277	△ 3,827	△ 18.1	
	企業債償還金	10,322	20,860	15,837	12,300	11,010	△ 1,290	△ 10.5	
	その他	5,199	587	1,281	1,125	925	△ 199	△ 17.7	
	計	32,541	40,238	33,432	34,528	29,212	△ 5,316	△ 15.4	
同財源	内部資金	15,642	16,953	17,435	18,099	15,599	△ 2,500	△ 13.8	
	外部資金	16,899	23,285	15,997	16,429	13,613	△ 2,816	△ 17.1	
	内	企業債	7,999	15,794	9,180	7,586	5,849	△ 1,736	△ 22.9
		他会計繰入金	3,717	3,057	2,727	3,444	2,460	△ 984	△ 28.6
		国(県)補助金	2,929	2,457	2,244	3,747	3,074	△ 673	△ 18.0
	訳	翌年度繰越額及び前年度 同意等債で今年度収入額(△)	50	20	0	39	0	△ 39	△ 100.0
		その他	2,305	1,998	1,846	1,653	2,230	577	34.9
計		32,541	40,238	33,432	34,528	29,212	△ 5,316	△ 15.4	
財源不足額		0	0	0	0	0	0	-	

(注) 1 内部資金=補てん財源合計額-前年度からの繰越工事資金+固定資産売却代金

2 外部資金=資本的支出額-(内部資金+財源不足額)

3 四捨五入の関係で収支差引等が一致しない場合がある。

(2) 簡易水道事業（法非適用事業）

① 事業の概要

平成23年度における簡易水道の事業数は11事業（前年度12事業）であり、建設中の事業はない。また、簡易水道の箇所数は40箇所（前年度に比べ2箇所減）である。現在給水人口は25,446人で、前年度26,879人に比べると1,433人（対前年度比5.3%）減少している。年間総有収水量は1,871千 m^3 で、前年度2,018千 m^3 に比べ147千 m^3 （同7.3%）減少しており、有収率は77.1%で、前年度78.1%に比べ1.0ポイント下回っている。また、1日1人当たりの平均給水量は201 l で、前年度206 l に比べ5 l 下回っている。

表2-1-9 施設及び業務概況

項目	19		20		21		22		23	
		増減率		増減率		増減率		増減率		増減率
行政区域内現在人口 (人) (A)	795,584	△ 0.6	792,922	△ 0.3	781,151	△ 1.5	737,453	△ 5.6	706,803	△ 4.2
計画給水人口 (人) (B)	58,333	△ 7.1	58,523	0.3	44,623	△ 23.8	40,473	△ 9.3	38,123	△ 5.8
現在給水人口 (人) (C)	35,493	△ 6.0	35,630	0.4	29,556	△ 17.0	26,879	△ 9.1	25,446	△ 5.3
普及率 (C) / (A) × 100 (%)	4.5	△ 4.3	4.5	0.0	3.8	△ 15.6	3.6	△ 5.3	3.6	0.0
普及率 (C) / (B) × 100 (%)	60.8	1.2	60.9	0.2	66.2	8.7	66.4	0.3	66.7	0.5
導送配水管延長 (m)	589,000	0.9	624,167	6.0	497,286	△ 20.3	434,878	△ 12.5	407,135	△ 6.4
配水能力 (m^3 /日)	14,783	△ 3.9	14,860	0.5	12,652	△ 14.9	11,902	△ 5.9	11,162	△ 6.2
年間総配水量 (m^3)	3,294,839	△ 4.1	3,318,883	0.7	2,784,846	△ 16.1	2,584,857	△ 7.2	2,427,202	△ 6.1
一日平均配水量 (m^3 /日)	9,002	△ 4.4	9,093	1.0	7,630	△ 16.1	7,082	△ 7.2	6,632	△ 6.4
年間総有収水量 (m^3)	2,619,154	△ 3.2	2,625,124	0.2	2,198,390	△ 16.3	2,018,305	△ 8.2	1,870,732	△ 7.3
一日一人平均給水量 (l /日)	202	3.1	202	0.0	204	1.0	206	1.0	201	△ 2.4
有収率 (%)	79.5	1.0	79.1	△ 0.5	78.9	△ 0.3	78.1	△ 1.0	77.1	△ 1.3
施設利用率 (%)	60.9	△ 0.5	61.2	0.5	60.3	△ 1.5	59.5	△ 1.3	59.4	△ 0.2
職員数 (人)	27	8.0	24	△ 11.1	19	△ 20.8	17	△ 10.5	12	△ 29.4
損益勘定所属職員 (人)	27	8.0	24	△ 11.1	19	△ 20.8	17	△ 10.5	12	△ 29.4
資本勘定所属職員 (人)	0	0.0	0	0.0	0	0.0	0	0.0	0	0.0

② 経営状況

ア 収益的収支の状況

平成23年度の総収益は5億1百万円で、前年度5億47百万円に比べ46百万円（8.5%）減少している。このうち、営業収益は3億81百万円で、前年度4億22百万円に比べ41百万円（9.7%）減少しており、総収益の76.1%を占めている。また、営業外収益は1億20百万円で、前年度1億26百万円に比べ6百万円（4.8%）減少しており、総収益の23.9%を占めている。

一方、平成23年度の総費用は4億16百万円で、前年度4億51百万円に比べ35百万円（7.7%）減少している。このうち、支払利息は76百万円で、前年度84百万円に比べ8百万円（9.8%）減少しており、総費用の18.2%を占めている。また、職員給与費は79百万円で、前年度1億6百万円に比べ27百万円（25.6%）減少しており、総費用の19.0%を占めている。

総収益と総費用の収支差引は85百万円の黒字（前年度97百万円の黒字、対前年度比12.5%減）となっている。また、収益的収支比率は82.1%で、前年度86.3%に比べ4.2ポイント下

回っている。

イ 資本的収支の状況

平成23年度の資本的収入は1億79百万円で、前年度1億37百万円に比べ42百万円(30.7%)増加している。このうち、地方債は61百万円で、前年度4百万円に比べ57百万円(1,320.9%)増加している。なお、地方債は資本的収入の34.2%を占めている。

一方、資本的支出は2億58百万円で、前年度3億22百万円に比べ64百万円(20.0%)減少している。このうち、建設改良費は64百万円で、前年度1億38百万円に比べ74百万円(53.8%)減少、地方債償還金は1億94百万円で、前年度1億84百万円に比べ10百万円(5.5%)増加している。

資本的支出に対して資本的収入が不足する額(収支不足額)は79百万円で、前年度1億85百万円に比べ1億6百万円(57.4%)減少している。

ウ 実質収支の状況

実質収支は28百万円の黒字(前年度33百万円の黒字、対前年度比12.6%減)となっている。

表2-1-10 経営状況の推移

(単位：千円、%)

項目	年度 区分	19		20		21		22		23		
		金額	増減率	金額	増減率	金額	増減率	金額	増減率	金額	増減率	
収 益 的 収 支	総 収 益	825,593	0.9	880,137	6.6	628,757	△ 28.6	547,461	△ 12.9	500,727	△ 8.5	
	う	料 金 収 入	520,808	△ 2.9	519,579	△ 0.2	412,133	△ 20.7	395,419	△ 4.1	365,975	△ 7.4
	ち	他 会 計 繰 入 金	251,774	14.5	285,483	13.4	172,787	△ 39.5	115,723	△ 33.0	115,844	0.1
	総 費 用	694,940	△ 0.0	708,777	2.0	524,142	△ 26.0	450,569	△ 14.0	415,974	△ 7.7	
	う	支 払 利 息	157,906	△ 6.7	150,167	△ 4.9	103,314	△ 31.2	83,902	△ 18.8	75,642	△ 9.8
	ち	職 員 給 与 費	188,235	△ 0.6	181,616	△ 3.5	118,579	△ 34.7	106,059	△ 10.6	78,890	△ 25.6
	収 支 差 引	130,653	6.0	171,360	31.2	104,615	△ 39.0	96,892	△ 7.4	84,753	△ 12.5	
資 本 的 収 支	資 本 的 収 入	853,626	1.1	1,382,705	62.0	539,120	△ 61.0	136,898	△ 74.6	178,864	30.7	
	う	地 方 債	495,200	241.3	853,900	72.4	135,200	△ 84.2	4,300	△ 96.8	61,100	1,320.9
		国 庫 (県) 補 助 金	169,335	186.7	134,593	△ 20.5	61,166	△ 54.6	0	△ 100.0	0	0.0
	ち	他 会 計 繰 入 金	168,622	△ 57.9	375,730	122.8	313,802	△ 16.5	123,498	△ 60.6	107,764	△ 12.7
	資 本 的 支 出	973,532	△ 0.3	1,487,448	52.8	600,188	△ 59.6	321,851	△ 46.4	257,570	△ 20.0	
	う	建 設 改 良 費	633,815	136.1	1,120,574	76.8	361,263	△ 67.8	138,221	△ 61.7	63,866	△ 53.8
	ち	地 方 債 償 還 金	339,717	△ 52.0	366,874	8.0	226,525	△ 38.3	183,630	△ 18.9	193,704	5.5
	収 支 差 引	△ 119,906	9.2	△ 104,743	△ 12.6	△ 61,068	△ 41.7	△ 184,953	202.9	△ 78,706	△ 57.4	
実 質 収 支	黒 字	43,094	△ 22.3	48,409	12.3	32,149	△ 33.6	32,575	1.3	28,465	△ 12.6	
	赤字(△)	-	-	-	-	-	-	-	-	-	-	
	計	43,094	△ 22.3	48,409	12.3	32,149	△ 33.6	32,575	1.3	28,465	△ 12.6	
実質収支赤字事業数		-	-	-	-	-	-	-	-	-	-	
収 益 的 収 支 比 率 (※)		79.8	36.8	81.8	2.5	83.8	2.4	86.3	3.1	82.1	△ 4.9	

※ 収益的収支比率(%) = $\frac{\text{総収益}}{\text{総費用} + \text{地方債償還金}} \times 100$

③ 他会計繰入金の状況

平成 23 年度における他会計からの繰入金は 2 億 24 百万円で、前年度 2 億 39 百万円に比べ 15 百万円 (6.5%) 減少している。

収益的収入への繰入金は 1 億 16 百万円で、前年度 1 億 16 百万円に比べ 0.1 百万円 (0.1%) 増加しており、収益的収入の 23.1%を占めている。また、資本的収入への繰入金は 1 億 8 百万円で、前年度 1 億 23 百万円に比べ 15 百万円 (12.7%) 減少しており、資本的収入の 60.2%を占めている。

簡易水道事業は、主として農山漁村地域に布設されるものであることから、小規模で経営基盤が脆弱であり、建設単価も割高であることが多い。そのため、上水道事業に比べ手厚い財政措置が講じられており、建設改良費や地方債元利償還金等に対し一般会計が繰出すべき基準が定められているとともに、当該繰出額について、地方交付税による措置がなされている。

しかし、多くの簡易水道事業においては、基準内繰出しのみでは収支不足となることから、赤字補てん的な基準外繰出しが行われており、それにより黒字を確保している状況にある。

表 2-1-11 他会計繰入金の状況

(単位：千円、%)

項目	年度 区分	19		20		21		22		23	
		金額	増減率	金額	増減率	金額	増減率	金額	増減率	金額	増減率
他 会 計 繰 入 金	収益的収入への繰入金 (A)	251,774	14.5	285,483	13.4	172,787	△ 39.5	115,723	△ 33.0	115,844	0.1
	うち 他会計繰入金	251,774	14.5	285,483	13.4	172,787	△ 39.5	115,723	△ 33.0	115,844	0.1
	資本的収入への繰入金 (B)	168,622	△ 57.9	375,730	122.8	313,802	△ 16.5	123,498	△ 60.6	107,764	△ 12.7
	うち 出資金	14,560	△ 48.1	82,955	469.7	176,040	112.2	0	△ 100.0	0	0.0
	借入金	-	-	-	-	-	-	-	-	-	-
	補助金	154,062	△ 58.6	292,775	90.0	137,762	△ 52.9	123,498	△ 10.4	107,764	△ 12.7
計 (A)+(B)	420,396	△ 32.2	661,213	57.3	486,589	△ 26.4	239,221	△ 50.8	223,608	△ 6.5	
収益的収入 (C)	825,593	0.9	880,137	6.6	628,757	△ 28.6	547,461	△ 12.9	500,727	△ 8.5	
資本的収入 (D)	853,626	1.1	1,382,705	62.0	539,120	△ 61.0	136,898	△ 74.6	178,864	30.7	
繰 入 率	収益的収入 (A) / (C)	30.5	13.5	32.4	6.4	27.5	△ 15.3	21.1	△ 23.1	23.1	9.4
	資本的収入 (B) / (D)	19.8	△ 58.4	27.2	37.6	58.2	114.2	90.2	55.0	60.2	△ 33.2
	計 {(A)+(B)} / {(C)+(D)}	25.0	△ 32.9	29.2	16.7	41.7	42.6	35.0	△ 16.1	32.9	△ 5.9

④ 給水原価及び供給単価

ア 給水原価

平成23年度の1m³当たりの給水原価は309.28円で、前年度311.04円に比べ1.76円(0.6%)低くなっている。また、給水原価の中で大きな割合を占める資本費については、平成23年度は1m³当たり148.17円で、前年度150.13円に比べ1.96円(1.3%)低くなっている。

イ 供給単価

平成23年度の1m³当たりの供給単価は195.63円で、前年度195.92円に比べ0.29円(0.1%)低くなっている。これは、供給単価の算出において分子となる料金収入の減少が主な要因である。

表2-1-12 給水原価及び供給単価の推移

(増減率：%)

項目	19		20		21		22		23	
	金額	増減率	金額	増減率	金額	増減率	金額	増減率	金額	増減率
給水原価 (円/m ³)	352.58	△ 32.0	346.04	△ 1.9	318.83	△ 7.9	311.04	△ 2.4	309.28	△ 0.6
うち資本費(円/m ³)	177.09	△ 49.1	165.82	△ 6.4	160.85	△ 3.0	150.13	△ 6.7	148.17	△ 1.3
供給単価 (円/m ³)	198.85	0.2	197.93	△ 0.5	187.47	△ 5.3	195.92	4.5	195.63	△ 0.1

2 工業用水道事業

平成 23 年度における工業用水道事業の事業数は、前年度と同じく 4 事業である。給水先事業所数についても前年度同様、8 箇所となっている。

現在配水能力は 22.65 千 m³/日であり、平成 23 年度年間配水量は 1,634 千 m³で前年度 1,700 千 m³ に比べ 66 千 m³減少している。

経常収益は、1 億 72 百万円で前年度の 1 億 62 百万円に比べ 10 百万円(6.2%)の増、経常費用は 1 億 52 百万円で前年度の 1 億 56 百万円に比べ 4 百万円(2.6%)の減となっており、その結果、経常収支は、20 百万円の黒字で前年度の黒字 6 百万円に比べ 14 百万円 (233.3%) の増となっている。

また、経常収支比率は 113.0%と前年度 103.8%を 9.2 ポイント上回っている。

表 2-2 施設・業務概況

区 分		飯 塚 市	豊 前 市	朝 倉 市	香 春 町	計
給 水 先 事 業 所 数		5	1	1	1	8
水 源		ダム用水	地下水	ダム用水	地下水	
配水能力(千m ³ /日)	計 画	4.65	2.70	15.00	1.20	23.55
	現 在	4.65	1.80	15.00	1.20	22.65
平均配水量(千m ³ /日)		0.25	0.59	3.39	0.23	4.46
年間配水量(千m ³)	23年度	93	217	1,241	83	1,634
	22年度	100	230	1,297	73	1,700
	差 引	△ 7	△ 13	△ 56	10	△ 66

3 下水道事業

(1) 事業数等

平成 23 年度末における下水道事業の団体数及び事業数は、47 団体(24 市 23 町)、91 事業(法適用 27、法非適用 64)であり、前年度と比べて団体数、事業数とも増減無しとなっている(その内訳については、P1 参照)。

また、供用開始している団体数及び事業数は、47 団体 88 事業(公共 42、特環 12、農集 22、漁集 4、小排 1、特排 5、個排 2)で、事業数は増減無しとなっている。

なお、供用開始している公共下水道及び特定環境保全公共下水道の 54 事業のうち、流域下水道に接続するものは 26 事業である。

表 2-4-1 下水道事業の事業数

区分 経営主体	法適用企業						法非適用企業								合計
	公共	特環	農集	漁集	個排	計	公共	特環	農集	漁集	小規模	特排	個排	計	
市	9(9)	3(3)	2(2)	1(1)	1(1)	16(16)	14(14)	6(5)	10(10)	1(1)	1(1)	4(4)	1(1)	37(36)	53(52)
町 村	6(6)	2(2)	2(2)	1(1)		11(11)	15(13)	2(2)	8(8)	1(1)		1(1)		27(25)	38(36)
一部事務組合															
計	15(15)	5(5)	4(4)	2(2)	1(1)	27(27)	29(27)	8(7)	18(18)	2(2)	1(1)	5(5)	1(1)	64(62)	91(88)

(注) () 内の数字は供用中の事業であり内数である。

(2) 事業の状況

政令市を除いた行政区域内人口に対する現在処理区域内人口の普及率は、59.8%であり、事業の中では公共下水道の普及率が 55.1%と最も高くなっている。

なお、政令市を含む福岡県行政区域内人口(5,102,120 人)における現在処理区域内人口(4,023,514 人)の普及率は 78.9%となっている。

表 2-4-2 事業別普及状況(政令市を除く)

(単位：人、%)

	公 共			特 環			農 集			漁 集			小規模		特排		個 排		
	法適	法非適	計	法適	法非適	計	法適	法非適	計	法適	法非適	計	法非適	法非適	法適	法非適	計		
現在処理区域内人口 a	828,877	640,918	1,469,795	4,886	45,681	50,567	5,397	42,190	47,587	649	3,066	3,715	81	23,378	91	126	217		
普及率 a/b	31.1	24.0	55.1	0.2	1.7	1.9	0.2	1.6	1.8	0.0	0.1	0.1	0.0	0.9	0.0	0.0	0.0		
行政区域内人口 b	2,668,355 人															合 計			
																法適	法非適	計	
																839,900	765,440	1,605,340	
																31.5	28.3	59.8	

(注) 四捨五入の関係で計等が一致しない場合がある。

(3) 経営状況

法適用企業と法非適用企業を合計した全体の収益的収支における総収益は394億62百万円(前年度387億99百万円)、対前年度比1.7%の増であり、総費用は325億25百万円(同316億85百万円)、対前年度比2.7%の増となっている。

また、全体の収支(法適用企業の純損益と法非適用企業の実質収支(建設中の事業を除く)の合計)は20億12百万円の黒字(前年度は24億51百万円の黒字)、対前年度比17.9%の減となっている。

収益的収入における他会計補助金は、123億26百万円(前年度119億78百万円)、対前年度比2.9%の増となっており、総収益の31.2%(前年度30.9%)を占めている。

表2-4-3 全体の経営状況

(単位：百万円)

	23年度 a			22年度 b			差引 a - b		
	法適	法非適	計	法適	法非適	計	法適	法非適	計
(事業数)	(15)	(61)	(76)	(17)	(62)	(79)	(△2)	(△1)	(△3)
黒字額	1,821	650	2,471	1,977	707	2,684	△156	△57	△213
(事業数)	(12)	(0)	(12)	(9)	(0)	(9)	(3)	(0)	(3)
赤字額	459	0	459	233	0	233	226	0	226
(事業数)	(27)	(61)	(88)	(26)	(62)	(88)	(1)	(△1)	(0)
収支	1,362	650	2,012	1,744	707	2,451	△382	△57	△439

(注) 1 建設中の事業を除く

2 黒字・赤字は法適用事業にあつては純損益、法非適用事業にあつては実質収支による。

表 2-4-4 下水道事業の経営状況等

(単位：百万円)

	法 適 用						法 非 適 用								合計	
	公共	特環	農集	漁集	個排	計	公共	特環	農集	漁集	小規模	特排	個排	計		
収益的 収支	総収益	19,413	149	162	23	51	19,798	16,285	1,319	1,330	101	8	618	3	19,664	39,462
	うち料金収入	12,552	69	46	15	2	12,684	9,815	494	514	43	1	429	1	11,297	23,981
	うち雨水処理負担金	2,008	0	0	0	0	2,008	477	0	0	0	0	0	0	477	2,485
	うち他会計補助金	4,700	80	113	7	2	4,902	5,586	803	801	58	7	167	2	7,424	12,326
	総費用	17,954	165	232	25	57	18,433	11,412	918	1,093	83	5	578	3	14,092	32,525
	うち減価償却費	6,597	44	111	8	2	6,762									6,762
	うち支払利息	4,051	43	44	4	1	4,143	4,688	473	398	4	2	52	0	5,617	9,760
	収支差引	1,459	△ 16	△ 70	△ 2	△ 6	1,365	4,873	401	237	18	3	40	0	5,572	6,937
資本的 収支	収入	10,880	348	566	8	6	11,808	20,298	1,843	1,631	0	2	470	1	24,245	36,053
	うち国庫補助金	2,585	138	214	4	0	2,941	5,905	671	398	0	0	114	0	7,088	10,029
	うち地方債	5,664	163	183	1	5	6,016	9,816	715	469	0	0	194	0	11,194	17,210
	うち他会計繰入金	2,167	32	51	1	0	2,251	3,166	310	658	0	2	78	1	4,215	6,466
	支出	18,409	380	597	16	6	19,408	25,659	2,244	1,895	17	5	475	1	30,296	49,704
	うち建設改良費	7,459	325	523	8	6	8,321	16,694	1,624	1,131	1	0	403	0	19,853	28,174
	うち地方債償還金	10,948	56	73	9	0	11,086	8,965	619	763	16	5	65	1	10,434	21,520
	収支差引	△ 7,529	△ 32	△ 31	△ 8	0	△ 7,600	△ 5,361	△ 401	△ 264	△ 17	△ 3	△ 5	0	△ 6,051	△ 13,651
(事業数)															0	
不良債務額																
実質収支赤字額															0.0	
全事業数	15	5	4	2	1	27	29	8	18	2	1	5	1	64	91	

(注) 四捨五入の関係で収支差引等が一致しない場合がある。

表 2-4-5 下水道事業の経営状況等の推移

(単位：百万円、%)

年 度	19	20	21	22 a	23 b	(b - a) / a	
収益的 収支	総収益	35,328	36,855	37,337	38,799	39,462	1.7
	うち料金収入	20,953	21,829	22,597	23,407	23,981	2.5
	うち雨水処理負担金	2,564	2,468	2,665	2,794	2,485	△ 11.1
	うち他会計補助金	10,739	11,226	11,257	11,978	12,326	2.9
	総費用	31,556	31,297	31,226	31,685	32,525	2.7
	うち減価償却費	5,381	5,833	5,943	6,335	6,762	6.7
	うち支払利息	11,821	10,999	10,379	9,965	9,760	△ 2.1
	収支差引	3,722	5,558	6,111	7,115	6,937	△ 2.5
資本的 収支	収入	63,828	62,574	52,286	38,439	36,053	△ 6.2
	うち国庫補助金	15,958	14,848	14,450	9,963	10,029	0.7
	うち地方債	36,400	37,197	27,293	17,971	17,210	△ 4.2
	うち他会計繰入金	7,482	7,421	7,767	6,934	6,466	△ 6.7
	支出	73,312	73,479	65,355	51,565	49,704	△ 3.6
	うち建設改良費	44,355	40,289	38,096	30,466	28,174	△ 7.5
	うち地方債償還金	28,914	33,160	27,195	20,767	21,520	3.6
	収支差引	△ 9,484	△ 10,905	△ 13,069	△ 13,126	△ 13,651	4.0
(事業数)			(1)				
不良債務額							
実質収支赤字額			36.8				
全事業数	92	93	90	91	91	0.0	

(注) 四捨五入の関係で収支差引等が一致しない場合がある。

(4) 資本的収支の状況

法適用企業と法非適用企業を合計した全体としての資本的支出は 497 億 4 百万円(前年度 515 億 65 百万円)で、対前年度比 3.6%の減となっており、その主な財源は、地方債 172 億 10 百万円(同 179 億 71 百万円)、国庫補助金 100 億 29 百万円(同 99 億 63 百万円)等となっている。(表 2-4-5)

また、平成 23 年度までの総事業費累計は、1 兆 2,170 億 71 百万円となり、その財源内訳をみると国庫補助金 3,913 億 44 百万円(全体の 32.2%)、地方債 6,445 億 73 百万円(同 53.0%)、受益者負担金 412 億 67 百万円(同 3.4%)、その他 1,398 億 85 百万円(同 11.5%)である。

平成 23 年度までの総事業費に対する国庫補助対象事業費は、7,559 億 93 百万円(同 62.1%)であり、残りは単独事業となっている。

表 2-4-6 下水道事業費の総事業費累計等

(単位：百万円、%)

	法適用企業						法非適用企業								合計	
	公共	特環	農集	漁集	個排	計	公共	特環	農集	漁集	小規模	特排	個排	計		
総事業費 a	505,626	5,122	8,262	1,014	54	520,078	557,397	64,091	64,274	3,414	173	7,620	24	696,993	1,217,071	
同上 財源	国庫補助金	153,819	1,907	3,793	502	0	160,021	177,923	26,092	23,771	1,633	0	1,904	0	231,323	391,344
	地方債	280,727	2,480	2,802	250	33	286,292	301,762	28,511	24,477	392	148	2,991	0	358,281	644,573
	受益者負担金	19,553	128	176	15	3	19,875	17,583	1,776	1,276	0	0	737	20	21,392	41,267
	その他	51,526	607	1,491	247	19	53,890	60,128	7,711	14,749	1,390	25	1,988	4	85,995	139,885
補助対象 事業費 b	287,765	3,653	7,229	942	0	299,589	347,431	51,346	49,183	3,093	0	5,351	0	456,404	755,993	
補助対象 率 b/a	56.9	71.3	87.5	92.9	0.0	57.6	62.3	80.1	76.5	90.6	0.0	70.2	0.0	65.5	62.1	

(注) 1 「総事業費」は平成23年度末までの事業費の累計額である。

2 四捨五入の関係で計等が一致しない場合がある。

(5) 経費の内訳（公共下水道事業（特定環境保全公共下水道事業を含む））

ア 維持管理費と資本費

稼働中の公共下水道事業における管理運営費は 397 億 16 百万円で、そのうち維持管理費は 141 億 80 百万円(全体の 35.7%)、資本費は 255 億 36 百万円(同 64.3%)となっている。

下水道は上水道に比べ、歴史も浅く、近年になって整備されつつあるため、初期の建設投資がほぼ終了した上水道に比べて、資本費のウエイトが高いのが特徴となっている。

表 2-4-7 公共下水道事業における管理運営費の状況（その 1）

(単位:百万円、%)

項目	19年度		20年度		21年度		22年度		23年度		福岡県内上水道 23年度構成比
	額	構成比	額	構成比	額	構成比	額	構成比	額	構成比	
管理運営費	37,716	100.0	38,125	100.0	38,591	100.0	39,059	100.0	39,716	100.0	100.0
維持管理費	12,955	34.3	13,010	34.1	13,424	34.8	13,746	35.2	14,180	35.7	50.5
資本費	24,761	65.7	25,115	65.9	25,167	65.2	25,313	64.8	25,536	64.3	49.5

(注) 1 管理運営費は、経常費用から受託工事費、付帯事業費、材料及び不用品売却原価を控除したものである。

2 四捨五入の関係で計等が一致しない場合がある。

イ 汚水処理費と雨水処理費

管理運営費を汚水処理費、雨水処理費及びその他の経費に区分すると次のとおりである。

平成 23 年度における本県の維持管理費総額に対する汚水処理費（維持管理費）の割合は 90.9%（前年度 90.6%）であり、また、資本費総額に対する汚水処理費（資本費）の割合は 50.0%（同 51.1%）となっている。

表 2-4-8 公共下水道における管理運営費の状況（その 2）

（単位：百万円、％）

項目	区分	汚水処理費		雨水処理費		その他		計	
		額	構成比	額	構成比	額	構成比	額	構成比
19 年 度	維持管理費	11,629	89.8	781	6.0	545	4.2	12,955	100.0
	資本費	13,123	53.0	1,950	7.9	9,688	39.1	24,761	100.0
	計	24,751	65.6	2,731	7.2	10,233	27.1	37,716	100.0
20 年 度	維持管理費	11,711	90.0	749	5.8	549	4.2	13,010	100.0
	資本費	13,166	52.4	1,770	7.0	10,178	40.5	25,115	100.0
	計	24,877	65.3	2,520	6.6	10,728	28.1	38,125	100.0
21 年 度	維持管理費	12,022	89.6	862	6.4	540	4.0	13,424	100.0
	資本費	13,399	53.2	1,667	6.6	10,101	40.1	25,167	100.0
	計	25,421	65.9	2,530	6.6	10,640	27.6	38,591	100.0
22 年 度	維持管理費	12,451	90.6	774	5.6	522	3.8	13,746	100.0
	資本費	12,923	51.1	1,698	6.7	10,693	42.2	25,313	100.0
	計	25,374	65.0	2,471	6.3	11,214	28.7	39,059	100.0
23 年 度	維持管理費	12,886	90.9	759	5.3	536	3.8	14,180	100.0
	資本費	12,767	50.0	1,739	6.8	11,031	43.2	25,536	100.0
	計	25,653	64.6	2,498	6.3	11,566	29.1	39,717	100.0

- （注） 1 「その他」の欄は分流式下水道等に要する経費、高資本費対策費、水洗便所等普及費、不明水処理費等の経費である。
2 四捨五入の関係で計等が一致しない場合がある。

（6）汚水処理原価及び使用料単価の状況（公共下水道事業（特定環境保全公共下水道事業を含む））

ア 1m³当たりの汚水処理原価と使用料単価

汚水処理費を年間総有収水量で除して算出した汚水処理原価は、198.98 円/m³（維持管理費 99.95 円/m³、資本費 99.03 円/m³）と前年度に比べ 2.95 円/m³低くなっている。

また、使用料単価（使用料収入を年間総有収水量で除したもの）は 177.85 円/m³と前年度に比べ 0.41 円/m³低くなっている。

その結果、汚水処理原価に対する使用料単価の割合（回収率）は、89.4%と前年度を 1.1 ポイント上回った。

汚水処理費のうち使用料で回収できない部分については、基準外の繰出しにより一般会計が負担している状況である。

なお、維持管理費に対する回収率は 177.9%となっており、昭和 63 年度以降は 100%以上を確保している状況にある。

表 2-4-9 1 m³当たりの汚水処理原価と使用料単価（公共下水道事業）

（単位：円／m³）

項目	年度	19	20	21	22	23	福岡県内上水道 23年度
	汚水処理原価 A		215.42	210.54	208.70	201.93	198.98
うち維持管理費 B		101.21	99.11	98.70	99.09	99.95	94.19
うち資本費		114.22	111.43	110.00	102.84	99.03	96.01
使用料単価 C		175.01	177.03	177.62	178.26	177.85	192.85
回収率(%) C/A		81.2	84.1	85.1	88.3	89.4	101.4
回収率(%) C/B		172.9	178.6	180.0	179.9	177.9	204.7

- (注) 1 特定環境保全公共下水道事業を含む。
2 上水道事業の A 欄の数値は給水原価であり、C 欄の数値は供給単価である。

イ 使用料の水準

表 2-4-10 は、過去 5 年間の公共下水道事業（特定環境保全公共下水道事業を含まない）の使用料水準の推移である。平成 23 年度末の県内の下水道使用料（一般家庭用、20m³/月）は、最高 4,200 円、最低 2,460 円と格差は 1.7 倍であり、平均は 3,212 円となっている。

また、平成 23 年度中に料金改定を行った団体は 2 団体であった。

なお、累進制（多くの量の下水を流すほど単価が高くなる料金体系）を採用している団体は、平成 22 年度末現在では 42 団体中 26 団体となっている。

表 2-4-10 下水道使用料の推移（一般家庭使用料、20m³/月）

項目	区分	~2,199	2,200~ 2,399	2,400~ 2,599	2,600~ 2,799	2,800~ 2,999	3,000~ 3,199	3,200~	合計	最低 (円)	平均 (円)	最高 (円)	全国平均 (円)
	団 体 数	19年度		2	5	4	7	4	19	41	2,300	3,110	4,200
20年度			2	3	4	9	4	19	41	2,300	3,125	4,200	2,551
21年度				3	4	9	5	21	42	2,460	3,183	4,200	2,584
22年度				3	2	10	6	21	42	2,460	3,200	4,200	2,605
23年度				3	2	9	6	22	42	2,460	3,212	4,200	2,629

- (注) 1 全国平均は公共下水道事業（特定環境保全公共下水道事業を含まない）の平均値である。
2 なお、特定環境保全公共下水道事業の全国平均は 2,910 円（※総務省HP公表待ち）である。

(7) 供用開始後年数別の使用料回収率

公共下水道事業における使用料回収率は全体で 90.3% であり、これを供用開始後年数別にみると、5 年未満が 49.4%、5 年以上 15 年未満が 54.2%、15 年以上 25 年未満が 88.9%、25 年以上が 102.3% となっている。

なお、汚水処理原価のうち維持管理費分に対する使用料回収率については、供用開始後年数 5 年未満で 67.9% と 100% を大きく下回る結果となっている。

表 2-4-11 供用開始後年数別の使用料回収率

(公共下水道事業)

供用開始後年数	事業数	有収率 (%)	水洗化率 (%)	使用料単価 (円/m ³)	汚水処理原価 (円/m ³)			使用料回収率 (%)		家庭用下水道使用料 (円)
					維持管理費	資本費	維持管理費	維持管理費		
25年以上	12	84.4	92.4	180.20	176.78	77.88	99.75	102.3	231.4	3,058
15年以上25年未満	11	89.9	92.0	173.07	194.72	118.48	76.25	88.9	146.1	3,043
5年以上15年未満	18	91.5	71.5	179.24	330.76	183.11	147.65	54.2	97.9	3,388
5年未満	1	77.3	50.0	183.38	371.54	270.14	101.39	49.4	67.9	3,740
県平均(合計)	42	86.3	89.3	178.54	197.72	98.83	99.92	90.3	180.7	3,212
全国平均(合計)	1,191			134.99	148.13	65.81	82.32	91.1	205.1	2,629

(注) 1 家庭用下水道使用料は、1ヶ月20m³あたり一般家庭用下水道使用料である。

$$2 \text{ 水洗化率} = \frac{\text{現在水洗便所設置済人口}}{\text{現在処理区域内人口}} \times 100$$

(8) 他会計繰入金の状況

下水道事業全体に対する他会計繰入金は、212億82百万円で前年度(217億13百万円)に比べ4億31百万円、2.0%減少している。

収益的収入に対する繰入金は148億9百万円(前年度147億72百万円)で、収益的収入の37.5%(同38.1%)を占めており、これを事業別にみると、公共下水道は127億71百万円、35.8%、特定環境保全公共下水道は8億83百万円、60.0%、農業集落排水施設は9億13百万円、61.2%、漁業集落排水施設は65百万円、52.4%、小規模集合排水処理施設は6.7百万円、87.0%、特定地域生活排水処理施設は167百万円、27.0%、個別排水処理施設は3.6百万円、6.7%となっている。

さらに、資本的収入に対する繰入金は、64億73百万円(前年度69億42百万円)で、資本的収入に占める割合は18.0%(同18.1%)となっている。

表 2-4-12 他会計からの繰入状況

(単位:百万円、%)

事業 項目	公共下水道				特定環境保全公共下水道				農業集落排水施設				漁業集落排水施設				
	23年度 (a)	22年度 (b)	(a)-(b)	伸率 (%)	23年度 (a)	22年度 (b)	(a)-(b)	伸率 (%)	23年度 (a)	22年度 (b)	(a)-(b)	伸率 (%)	23年度 (a)	22年度 (b)	(a)-(b)	伸率 (%)	
他会計からの繰入金	収益的収入(a)	12,771	12,912	△ 141	△ 1.1	883	773	110	14.2	913	886	27	3.0	65	60	5	8.3
	負担金	2,485	2,794	△ 309	△ 11.1												
	補助金	10,286	10,118	168	1.7	883	773	110	14.2	913	886	27	3.0	65	60	5	8.3
	資本的収入(b)	5,339	5,805	△ 466	△ 8.0	343	379	△ 36	△ 9.5	709	669	40	6.0	1	5	△ 4	△ 80.0
	出資金	6	7	△ 1	△ 14.3												
	借入金																
	補助金	5,333	5,798	△ 465	△ 8.0	343	379	△ 36	△ 9.5	709	669	40	6.0	1	5	△ 4	△ 80.0
計(a)+(b)	18,110	18,717	△ 607	△ 3.2	1,226	1,152	74	6.4	1,622	1,555	67	4.3	66	65	1	1.5	
収益的収入(c)	35,698	35,300	398	1.1	1,468	1,328	140	10.5	1,491	1,437	54	3.7	124	119	5	3.8	
資本的収入(d)	31,178	33,526	△ 2,348	△ 7.0	2,190	2,625	△ 435	△ 16.6	2,196	1,787	409	22.9	8	7	1	11.3	
繰入	収益的収入(a)/(c)	35.8	36.6	-	-	60.1	58.2	-	-	61.2	61.6	-	-	52.4	50.2	-	-
率%	資本的収入(b)/(d)	17.1	17.3	-	-	15.7	14.4	-	-	32.3	37.4	-	-	12.5	69.5	-	-

事業 項目	小規模集合排水処理事業				特定地域生活排水処理施設				個別排水処理施設				合計				
	23年度 (a)	22年度 (b)	(a)-(b)	伸率 (%)	23年度 (a)	22年度 (b)	(a)-(b)	伸率 (%)	23年度 (a)	22年度 (b)	(a)-(b)	伸率 (%)	23年度 (a)	22年度 (b)	(a)-(b)	伸率 (%)	
他会計からの繰入金	収益的収入(a)	6.7	6.1	0.6	9.8	167	127	40	31.5	3.6	8.5	△ 4.9	△ 57.6	14,809	14,772	37	0.2
	負担金													2,485	2,794	△ 309	△ 11.1
	補助金	6.7	6.1	0.6	9.8	167	127	40	31.5	3.6	8.5	△ 4.9	△ 57.6	12,324	11,978	346	2.9
	資本的収入(b)	2.1	2.8	(0.7)		78	71	7	9.9	1.0	9.7	△ 8.7	△ 89.7	6,473	6,942	△ 468	△ 6.7
	出資金													6	7	△ 1	△ 14.3
	借入金																
	補助金	2.1	2.8	(0.7)	(25.0)	78	71	7	9.9	1.0	9.7	△ 8.7	△ 89.7	6,467	6,935	△ 467	△ 6.7
計(a)+(b)	8.8	8.9	(0.1)	(1.1)	245	198	47	23.7	4.6	18.2	△ 13.6	△ 74.7	21,282	21,714	△ 432	△ 2.0	
収益的収入(c)	7.7	7.0	1	10.0	618	554	64	11.6	53.7	54.0	△ 0.3	△ 0.6	39,460	38,800	661	1.7	
資本的収入(d)	2.1	2.8	△ 1	△ 25.0	470	479	△ 9	△ 1.8	6.6	12.2	△ 5.6	△ 46.0	36,051	38,439	△ 2,388	△ 6.2	
繰入	収益的収入(a)/(c)	87.0	87.1	-	-	27.0	22.9	-	-	6.7	15.7	-	-	37.5	38.1	-	-
率%	資本的収入(b)/(d)	100.0	100.0	-	-	16.6	14.8	-	-	15.2	79.3	-	-	18.0	18.1	-	-

(注)1 収益的収入の負担金は雨水処理負担金である。

2 四捨五入の関係で計等が一致しない場合がある。

(9) 今後の課題

ア 下水道システムの適切な選択

今後、生活環境の改善や公共用水域の水質保全等の観点から、下水道整備の必要性はますます増大するものと考えられる。特に、近年は下水道整備の重点が大都市地域から中小市町村に拡大しているが、これらの地域は一般的に人口密度が低く、また、平坦地も少ないところが多いことから、建設投資効果が低くなると思われ、団体によってはその財政運営に大きな負担となることも予想される。

汚水処理には「集合処理方式」と「個別処理方式」があり、トイレの水洗化や公共用水域の水質保全は基本的にはどちらの方式でも可能であるので、将来の維持管理コストも考慮しつつ、その団体の地域特性に応じた下水道システムを選択し、事前の財政計画等を周到に行い、過大な投資を避け効率的な整備を図ることが重要である。

イ 維持管理体制の充実

下水道は建設に巨額の投資を必要とするが、維持管理についても相当な経費を必要とする。む

しろ、建設が終了してからが下水道の真の使命を果たすものであり、その意味からも維持管理費は永続することになる。

したがって、維持管理経費についても、適切な使用料を徴収するとともに、外部委託方式の採用等による経費の節減を図る必要がある。

ウ 使用料徴収の適正化

下水道事業についても、地方公営企業法の適用の有無にかかわらず、独立採算性の原則が適用されており、一般会計の負担によってその経営を賄うことが認められている経費以外については、下水道事業の経営に伴う収入で賄わなければならないものとされている。

しかしながら、県内下水道事業の汚水処理費に対する使用料の回収率は、上水道事業と比べて低い水準となっており、下水道料金が適正な水準にない団体によっては、その適正化を進めることが重要な課題である。

エ 住民に対する積極的な情報公開

下水道建設には多額の費用を要し、地方公共団体の財政運営に大きな影響を与えることから、事業の着手にあたっては、下水道システムの種類や効果はもとより、実施しようとする下水道システムの選択根拠、建設費、使用料算定のルール及び一般会計に与える影響等を住民に対し十分に説明し、住民の意見をよく聴く必要がある。

また、既に建設中あるいは供用済みの事業についても、使用料算定のルールや経営状況等についての情報を、住民に対して積極的に公開するとともに、経営の効率化に努めなければならない。

オ 地方公営企業法の適用

下水道事業は、事業規模が大きく住民生活にも密接に関連していることから、一般会計と区分し、企業会計の導入による経理内容の明確化及び透明性の向上を図ることが望ましい。このため、今後とも地方公営企業法の全部または一部適用について、積極的に推進する必要がある。

4 病院事業

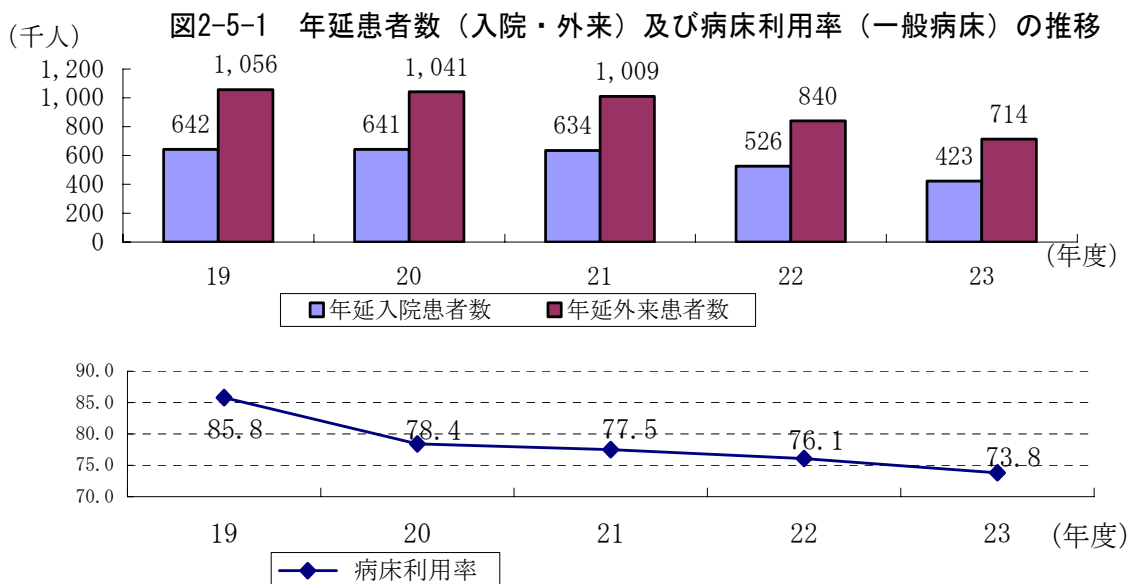
(1) 施設利用状況等

平成 23 年度における病院事業の事業数は 8 事業(9 病院)で前年度に比べ 2 事業、1 病院の減(※)となっている。病床数は 1,558 床(一般 1,365 床、療養 185 床、感染症 8 床)で前年度に比べ 324 床の減となっている。(※平成 23 年 4 月 1 日に筑後市立病院及び川崎町立病院が公営企業型地方独立行政法人の運営する病院に移行したことで 2 事業 2 病院の減となった一方、平成 23 年 4 月 19 日に公立八女病院総合企業団がみどりの杜病院を開設したことから 1 病院の増となった。)

患者の利用状況は、年延入院患者数については 422,699 人で前年度 525,889 人に比べ 103,190 人(19.6%)の減となり、年延外来患者数についても 714,336 人で前年度 839,841 人に比べ 125,505 人(14.9%)の減となっている。

病床の利用状況を示す病床利用率(一般病床)は 73.8%で前年度 76.1%に比べ 2.3 ポイント下回った。

患者一人一日当たりの診療収入は、入院収入が 27,617 円で前年度 27,234 円に比べ 383 円(1.4%)の増、外来収入が 11,155 円で前年度 10,906 円に比べ 249 円(2.3%)の増となり、全体では 632 円(1.7%)の増となっている。



項目	年度	19	20	21	22	23	増減	増減率
					a	b	c=b-a	c/a
病院数		12	11	11	10	9	△ 1	△ 10.0
病床数	(床)	2,328	2,232	2,232	1,882	1,558	△ 324	△ 17.2
病院施設延面積	(㎡)	148,498	144,557	145,518	119,804	102,684	△ 17,120	△ 14.3
病床1床当たり施設面積	(㎡)	63.8	64.8	65.2	63.7	65.9	2.2	3.5
入院患者数	年延数	(人) 641,624	640,911	633,757	525,889	422,699	△ 103,190	△ 19.6
	一日平均	(人) 1,753	1,756	1,736	1,441	1,162	△ 279	△ 19.4
外来患者数	年延数	(人) 1,056,064	1,040,987	1,009,387	839,841	714,336	△ 125,505	△ 14.9
	一日平均	(人) 3,630	3,588	3,484	2,892	2,458	△ 434	△ 15.0
入院・外来患者数(計)	年延数	(人) 1,697,688	1,681,898	1,643,144	1,365,730	1,137,035	△ 228,695	△ 16.7
	一日平均	(人) 5,383	5,344	5,220	4,333	3,620	△ 713	△ 16.5
病床利用率(一般病床)	(%)	85.8	78.4	77.5	76.1	73.8	△ 2.3	△ 3.0
外来入院患者比率	(%)	164.6	162.4	159.3	159.7	169.0	9.3	5.8
患者一人一日当たり診療収入	(円)	41,746	38,665	40,330	38,140	38,772	632	1.7
うち 入院収入	(円)	29,854	28,389	29,451	27,234	27,617	383	1.4
うち 外来収入	(円)	11,892	10,276	10,879	10,906	11,155	249	2.3

(2) 経営状況

① 収益的収支の状況

病院事業の経常収益は 233 億 17 百万円で前年度 275 億 07 百万円に比べ 41 億 90 百万円 (15.2%) の減となっている。このうち、入院収益は 116 億 74 百万円と前年度 143 億 22 百万円に比べ 26 億 48 百万円 (18.5%) の減となり、外来収益も 79 億 68 百万円と前年度 91 億 59 百万円に比べ 11 億 91 百万円 (13.0%) の減となっている。また、経常費用は 235 億 41 百万円で前年度 275 億 35 百万円に比べ 39 億 94 百万円 (14.5%) の減となっている。

その結果、経常収支比率は 99.0% と前年度 99.9% より 0.9 ポイント悪化し、経営構造の良否のバロメーターである医業収支比率も 95.7% と前年度 97.0% を 1.3 ポイント下回った。また、経常損益は 2 億 24 百万円の赤字 (経常利益 2 億 47 百万円、経常損失 4 億 71 百万円) となっており、経常利益を生じた事業数は 2 事業 (前年度 4 事業)、経常損失を生じた事業数は 6 事業 (前年度 6 事業) となっている。

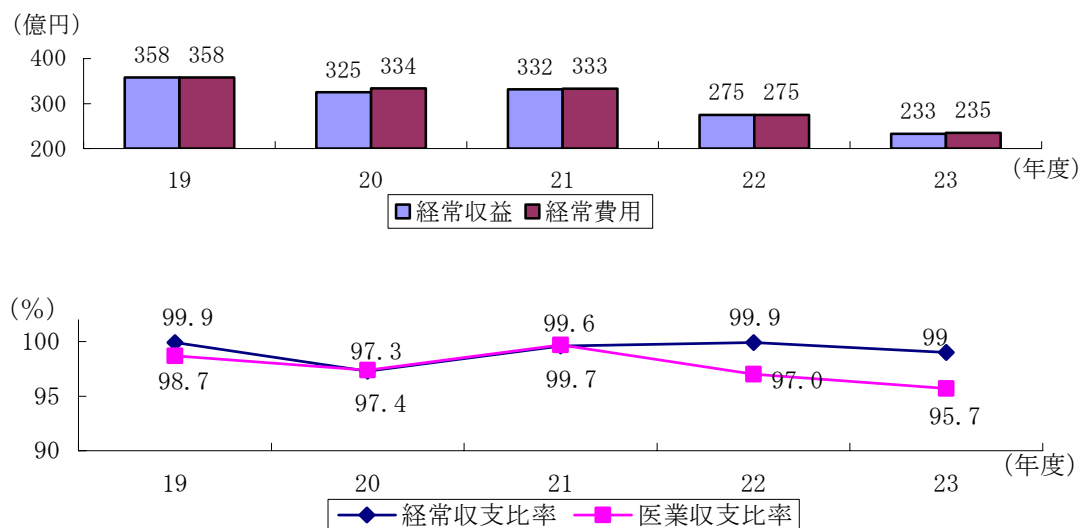
累積欠損金は 94 億 46 百万円で事業数の減少により前年度 111 億 29 百万円に比べ 16 億 83 百万円 (15.1%) の減となったが、累積欠損金比率は 45.4% と前年度 (44.8%) に比べ 0.6 ポイント悪化した。なお、累積欠損金を有する事業は 5 事業 (前年度 8 事業) であった。

不良債務を有する事業は 1 事業 (前年度 2 事業) であるが、不良債務額は 1 億 05 百万円と前年度 80 百万円に比べ 25 百万円 (31.3%) の増となっている。主な理由としては、医師不足に伴う患者数の減少等による収益の悪化等が考えられる。

以上のように、平成 23 年度の病院事業の経営状況は、経常収支比率、医業収支比率及び累積欠損金比率のいずれも悪化し、不良債務額も増加した。いずれの公立病院においても費用削減等の経営努力は行っているものの医師不足等の課題を抱えており、なお厳しい経営環境に置かれているといえる。

今後も、経常損失を生じている病院はもちろん、経常利益を生じている病院にあっても、地域での公立病院として果たすべき役割や事業のあり方を抜本的に見直し、経営の効率化、再編・ネットワーク化、経営形態の見直しの 3 つの視点に立ち策定した「公立病院改革プラン」について、その着実な実施を図っていく必要がある。

図2-5-2 経常収支及び収支比率の推移



② 資本的収支の状況

病院事業の資本的支出は 35 億 06 百万円で前年度 43 億 82 百万円に比べ 8 億 76 百万円 (20.0%) の減となっている。このうち、建設改良費については 11 億 40 百万円で前年度 16 億 52 百万円に比べ 5 億 12 百万円 (31.0%) の減となっているが、企業債償還金については 23 億 44 百万円で前年度 23 億 09 百万円に比べ 35 百万円 (1.5%) の増となっている。

これに対する財源は、外部資金(企業債、他会計繰入金等)26 億 78 百万円(前年度 26 億 79 百万円、1 百万(0.0%)の減)と、内部資金(補てん財源等)8 億 28 百万円(前年度 16 億 78 百万円、8 億 50 百万円 (50.7%) の減)で賄われており、財源不足は生じていない。

表2-5-2 資本的収支の状況

(単位:百万円, %)

項 目		年 度					増 減	増減率
		19	20	21	22	23	c=b-a	c/a
					a	b		
資本的 支 出	建設改良費	1,405	1,277	1,256	1,652	1,140	△ 512	△ 31.0
	企業債償還金	2,614	2,528	2,441	2,309	2,344	35	1.5
	その他	2,044	21	45	421	22	△ 399	△ 94.8
	計	6,062	3,826	3,742	4,382	3,506	△ 876	△ 20.0
同 上 財 源	内部資金	2,936	1,506	1,800	1,678	828	△ 850	△ 50.7
	外部資金	3,127	2,439	1,878	2,679	2,678	△ 1	△ 0.0
	企 業 債	1,233	913	549	466	860	394	84.5
	他会計繰入金	1,188	1,148	1,302	1,371	742	△ 629	△ 45.9
	国(県)補助金	150	74	8	217	44	△ 173	△ 79.7
	翌年度繰越財源充当額及び前年度同意等債で今年度収入額(△)	0	0	0	0	0	0	0.0
	その他	556	304	19	626	1,033	407	65.0
	計	6,062	3,945	3,677	4,357	3,506	△ 851	△ 19.5
財 源 不 足 額		0	△ 119	65	25	0	△ 25	△ 100.0

(注) 四捨五入の関係で計等が一致しない場合がある。

- 1 内部資金=補てん財源合計額-前年度からの繰越工事資金+固定資産売却代金
- 2 外部資金=資本的支出合計額-(内部資金+財源不足額)

(3) 他会計繰入金の状況

病院事業の他会計繰入金(他会計借入金を除く)は 28 億 09 百万円で前年度 37 億 39 百万円に比べ 9 億 30 百万円 (24.9%) の減となっている。このうち、収益的収入分は 20 億 67 百万円で、その主なものは救急医療、建設改良に係る企業債利息に対する繰入金である。また、資本的収入分は 7 億 42 百万円で、その主なものは建設改良に係る企業債償還金に対する繰入金である。

1 床当たりの他会計繰入金は 1,803 千円で前年度 1,987 千円に比べ 184 千円 (9.3%) の減となっている。

表2-5-3 他会計からの繰入状況

(単位:百万円, %)

項 目			年 度					増 減	増減率
			19	20	21	22	23	c=b-a	c/a
						a	b		
繰 入 金	収益的収入	繰入金額	2,377	1,971	2,036	2,368	2,067	△ 301	△ 12.7
	(収益勘定)	(繰入率)	6.6	6.1	6.1	8.6	8.8	0.2	2.9
	資本的収入	繰入金額	1,170	1,148	1,302	1,371	742	△ 629	△ 45.9
	(資本勘定)	(繰入率)	37.4	47.0	69.3	51.2	27.7	△ 23.5	△ 45.9
	計	繰入金額	3,547	3,119	3,338	3,739	2,809	△ 930	△ 24.9
		(繰入率)	9.1	8.9	9.5	12.4	10.8	△ 1.6	△ 12.8
1 床当たり繰入金額 (千円)	収益的収入		1,021	883	912	1,258	1,327	69	5.5
	資本的収入		503	514	583	728	476	△ 252	△ 34.6
	計		1,524	1,397	1,496	1,987	1,803	△ 184	△ 9.3

(注) 四捨五入の関係で計等が一致しない場合がある。

(4) 職員の状況

損益勘定所属職員数(常時雇用される臨時職員等のうち、その勤務した日が18日以上ある月が引き続いて12ヶ月を超える職員を含む)は1,476人で前年度1,765人に比べ289人(16.4%)の減となっている。

病床100床当たりの職員数は、医師が11.2人(前年度11.0人)、看護部門が78.5人(同74.3人)となり、全体では125.1人と前年度118.1人に比べ7.0人の増となっている。

病院事業では、総費用に占める職員給与費の割合が大きく、経営に大きな影響を与えるため、職員の増員に当たっては、将来の経営への影響等を十分に検討することが非常に重要である。

また、経営の効率化を図るため、業務の民間委託等についても積極的に推進するとともに、職員配置の適正化に努めることが必要である。

表2-5-4 病院事業の経営状況、経営指標及び職員数の状況

(単位：百万円, %, 人)

年度		19	20	21	22	23	増減	増減率
項目					a	b	c=b-a	c/a
経 営 状 況	総収益	35,830	32,524	33,249	27,575	23,401	△ 4,174	△ 15.1
	経常収益	35,794	32,478	33,237	27,507	23,317	△ 4,190	△ 15.2
	医業収益	33,070	30,343	31,108	24,824	20,800	△ 4,024	△ 16.2
	うち入院収益	19,155	18,195	18,665	14,322	11,674	△ 2,648	△ 18.5
	外来収益	12,559	10,697	10,982	9,159	7,968	△ 1,191	△ 13.0
	他会計繰入金 (経常収益及び特別利益分の計)	2,377	1,971	2,036	2,368	2,067	△ 301	△ 12.7
	特別利益	36	46	12	69	84	15	22.2
	総費用	35,958	33,500	33,493	27,580	23,625	△ 3,955	△ 14.3
	経常費用	35,823	33,381	33,380	27,535	23,541	△ 3,994	△ 14.5
	医業費用	33,494	31,143	31,209	25,593	21,737	△ 3,856	△ 15.1
うち職員給与費	15,952	15,379	15,460	12,653	10,814	△ 1,839	△ 14.5	
材料費	9,652	7,805	7,952	6,398	5,439	△ 959	△ 15.0	
減価償却費	2,343	2,303	2,274	1,736	1,480	△ 256	△ 14.7	
支払利息	1,113	1,052	999	942	885	△ 57	△ 6.1	
特別損失	135	120	113	45	84	39	87.5	
経常損益	△ 29	△ 903	△ 143	△ 28	△ 224	△ 196	700.0	
純損益	△ 128	△ 976	△ 244	△ 5	△ 224	△ 219	4381.4	
累積欠損金(△)	13,691	14,676	15,035	11,129	△ 9,446	△ 20,575	△ 184.9	
不良債務	215	153	271	80	105	25	31.8	
経 営 指 標	総収支比率	99.6	97.1	99.3	100.0	99.1	△ 0.9	△ 0.9
	経常収支比率	99.9	97.3	99.6	99.9	99.0	△ 0.9	△ 0.9
	医業収支比率	98.7	97.4	99.7	97.0	95.7	△ 1.3	△ 1.3
	他会計繰入金対医業収益比率	10.7	10.2	10.7	9.5	9.9	0.4	4.2
	職員給与費対医業収益比率	48.2	50.7	49.7	51.0	52.0	1.0	2.0
	材料費対医業収益比率	28.3	25.7	25.6	25.8	25.1	△ 0.7	△ 2.7
	累積欠損金比率	41.4	48.4	48.3	44.8	45.4	0.6	1.3
	不良債務比率	0.6	0.5	0.9	0.3	0.5	0.2	55.2
職 員 数	損益勘定職員数	2,086	2,047	2,071	1,765	1,476	△ 289	△ 16.4
	病床100床当たり職員数	111.5	113.3	114.3	118.1	125.1	7.0	5.9
	うち医師	11.4	11.8	11.8	11.0	11.2	0.2	1.8
	看護部門	70.4	71.9	72.0	74.3	78.5	4.2	5.7

5 市場事業

平成 23 年度における市場事業は 3 事業(久留米市、飯塚市、行橋市)4 施設であり、年間取扱高は 116 千 t で前年度 117 千 t に比べ 1 千 t (0.9%)減となっている。

収益的収支は 97 百万円の黒字 (前年度 77 百万円の黒字、対前年度比 26.0%増) であり、資本的収支は 99 百万円の赤字 (同 142 百万円の赤字、同 30.3%減) となっている。

また、実質収支は、29 百万円の黒字(同 31 百万円の黒字、同 6.5%減)となっている。

表 2-6 市場事業の施設・業務概況

区 分		久留米市		飯塚市	行橋市	計
		中央卸売市場	地方卸売市場	地方卸売市場	地方卸売市場	
敷地面積 (千 m ²)		42.5	54.2	64.2	10.9	171.8
取扱品目		野菜・果実 水産物・肉類	花き・鉢物	野菜・果実 水産物・花き	水産物	
年間取扱高 (t)	23 年度	53,936	20,250	39,705	2,406	116,297
	22 年度	52,932	20,402	41,358	2,622	117,314
年間売上高 (百万円)	23 年度	14,879	532	9,322	765	25,498
	22 年度	15,747	536	10,477	842	27,602

6 観光施設事業

平成 23 年度における観光施設事業は、芦屋町の国民宿舎の 1 事業 1 施設である。

収益的収支は 44 百万円の黒字(前年度 19 百万円の黒字、対前年度比 125.0%増)となっているが、資本的収支は 32 百万円の赤字(前年度 29 百万円の赤字、対前年度比 10.2%増)となっている。

また、実質収支は、12 百万円の黒字(同 1 百万円の黒字、同 1787.5%減)となっている。

表 2-7 国民宿舎の施設・業務概況

区 分		芦屋町
施設数		1
宿泊定員数 (人)		127
年間宿泊者数 (人)	23 年度	19,131
	22 年度	21,408
年間休憩 利用者数 (人)	23 年度	67,048
	22 年度	59,812
計	23 年度	86,179
	22 年度	81,220

7 宅地造成事業

宅地造成事業とは、臨海土地造成、内陸工業用地等造成、流通業務団地造成、都市開発 (土地区画整理、市街地再開発) 及び住宅用地造成の各事業を総称したものをいう。平成 23 年度末における事業数は 6 事業(直方市、飯塚市、豊前市、朝倉市、筑前町、苅田町)で、前年度から 1 事業増加した。このうち、臨海土地造成事業が 1 事業 (苅田町)、内陸工業用地等造成事業が 5 事業 (直方市、飯塚市、豊前市、朝倉市、筑前町) となっている。

平成 23 年度末の土地造成計画総面積は 1,116 千 m² で、うち 1,075 千 m² が完成済みである。また、

売却済面積は394千㎡で、売却予定面積691千㎡の57.0%を占めている。

収益的収支は253百万円の黒字（前年度39百万円の黒字、対前年度比548.7%増）で、資本的収支は5億92百万円の赤字（同1億6百万円の赤字、同458.5%増）となっている。

また、実質収支は1億76百万円の黒字（同5億15百万円の黒字、同65.8%減）である。

表2-8 宅地造成事業の施設・業務概況

(単位：千㎡)

区分		直方市 (内陸工業用地)	飯塚市 (内陸工業用地)	豊前市 (内陸工業用地)	朝倉市 (内陸工業用地)	筑前町 (内陸工業用地)	苅田町 (臨海土地)	計
土地造成計画	総面積	292	376	41	121	29	257	1,116
	うち売却予定面積	111	193	33	98	29	227	691
	完成分面積	292	376	-	121	29	257	1,075
	未完成面積	-	-	41	-	-	-	41
完成分処分状況	非売却面積	181	183	-	23	-	30	417
	売却済面積	31	12	-	98	29	224	394
	未売却面積	80	181	-	-	-	3	264

8 交通事業

交通事業とは、都市高速鉄道、路面電車・懸垂電車等、自動車運送及び船舶運行の各事業をいうが、平成23年度の交通事業は船舶運行事業の3事業(宗像市、糸島市、新宮町)である。

全事業で4本の運航路船(営業航路30.5km)を有し、5隻(船舶総トン数449t)の船舶で運航している。

年間運航距離は124千km(前年度113千km)で、年間輸送人員382千人(同385千人)、輸送貨物1千t(同1千t)、車両7千台(同8千台)であった。

収益的収支は42百万円の黒字(前年度32百万円の黒字、対前年度比31.3%増)で、資本的収支は23百万円の赤字(前年度37百万円の赤字、対前年度比37.8%減)となっている。

また、実質収支は29百万円の黒字(前年度31百万円の黒字、対前年度比6.5%減)となっている。

表2-9 交通事業(船舶運航)の業務概況

区 分		宗像市	糸島市	新宮町	計
営業航路(km)		16.0	7.0	7.5	30.5
(船舶数)総トン数		(3) 336	(1) 39	(1) 74	(5) 449
年間運航距離 (千km)	23年度	75	20	29	124
	22年度	64	20	29	113
年間輸送人員 (千人)	23年度	248	38	96	382
	22年度	250	37	98	385
年間輸送貨物 (千t)	23年度	1	-	-	1
	22年度	1	-	-	1
年間輸送車両 (千台)	23年度	7	-	-	7
	22年度	8	-	-	8

9 駐車場整備事業

平成 23 年度の駐車場整備事業は 2 事業(久留米市、飯塚市)7 施設 (うち建設中 1 施設) である。

収益的収支は 5 百万円の黒字(前年度 9 百万円の黒字、対前年度比 48.5%減)で、資本的収支は 4 百万円の赤字(同 8 百万円の赤字、同 51.6%減)となっている。

また、実質収支は 4 百万円の黒字(同 4 百万円の黒字、3.2%減)となっている。

表 2-10 駐車場整備事業の施設・業務概況

区 分		久留米市	飯塚市	計
施 設 数		4(1)	3	7
施 設 面 積 (m ²)		15,921	17,933	33,854
収 容 台 数 (台)	23年度	207	631	838
	22年度	207	631	838
一 日 平 均 (台)	23年度	306	545	851
	22年度	296	561	857

(注) 施設数のうち()は建設中の施設数である。

10 介護サービス事業

平成12年4月より介護保険制度が開始されたが、各介護サービス事業のうち、指定介護老人福祉施設、介護老人保健施設、老人短期入所施設、老人デイサービスセンター及び訪問看護ステーション(健康保険法第89条に規定する指定訪問看護を行う事業所)の各施設における介護サービス事業が地方公営企業決算状況調査の対象とされた。

平成23年度における介護サービス事業の事業数は3事業(4施設)となっている。このうち、法適用事業は、鞍手町の介護老人保健施設の1事業(1施設)となっており、法非適用事業は、飯塚市の指定介護老人福祉施設、老人短期入居施設及び芦屋町の訪問看護ステーションの2事業(3施設)となっている。

法適用事業における経常収益は3億56百万円(前年度3億43百万円、対前年度比3.8%増)、経常費用は3億32百万円(同3億25百万円、同2.2%増)で、経常損益は25百万円の黒字(同19百万円の黒字、同31.6%増)となっている。

法非適用事業における収益的収支は27百万円の黒字(同32百万円の黒字、同15.6%減)となっており、資本的収支は14百万円の赤字(同18百万円の赤字、同22.2%減)となっている。なお、実質収支は11百万円の黒字(同9百万円の黒字、同22.2%増)となっている。

第2編 統計資料

第 1 章 法適用事業 事業別各種資料

1 水道事業

(1) 施設及び業務概況 =末端給水事業=

(単位：千円)

項目	団体名	大牟田市	久留米市	直方市	飯塚市	田川市	柳川市	八女市	
事業創設認可年月日		T. 8. 3. 1	T. 14. 3. 31	S. 4. 6. 12	T. 13. 2. 15	T. 6. 10. 1	T. 15. 4. 10	S. 55. 7. 8	
供用開始年月日		T. 10. 8. 1	S. 5. 1. 1	S. 6. 12. 21	T. 14. 12. 1	T. 11. 5. 31	S. 2. 6. 1	S. 57. 3. 25	
法適用年月日		S. 28. 1. 1	S. 27. 10. 1	S. 36. 4. 1	H. 18. 3. 26	S. 37. 4. 1	H. 17. 3. 21	H. 2. 4. 1	
行政区域内人口(人)	A	124,028	304,844	58,739	131,773	50,826	71,420	69,356	
計画給水人口(人)	B	117,300	286,700	70,400	128,760	57,700	72,300	41,200	
現在給水人口(人)	C	114,767	264,198	58,269	127,556	50,329	68,153	34,004	
普及率(%)	C/A	92.5	86.7	99.2	96.8	99.0	95.4	49.0	
	C/B	97.8	92.2	82.8	99.1	87.2	94.3	82.5	
水源の種類		表流水 ダム 地下水 受水	表流水 受水	表流水 ダム 地下水	表流水 ダム 伏流水 地下水	表流水 ダム 伏流水 地下水 受水 その他	地下水 受水	地下水 受水	
水利権(m ³ /日)		40,000	103,000	36,100	56,054	12,700	0	0	
導水管延長(km)		25.22	7.28	5.62	29.17	33.64	0.95	0.38	
送水管延長(km)		20.26	2.80	6.19	68.16	29.03	4.85	5.29	
配水管延長(km)		601.17	1,237.51	430.00	784.89	407.15	457.36	362.22	
内容	浄水場設置数	0	1	4	15	3	0	1	
	配水池設置数	5	9	7	43	7	4	4	
	配水能力(m ³ /日)	45,900	145,800	35,100	66,190	25,400	32,200	8,440	
	一日最大配水量(m ³ /日)	38,179	83,320	21,569	46,294	23,205	29,564	7,262	
	年間総配水量(千m ³)	12,115.63	28,630.79	6,453.41	14,846.63	6,715.07	6,971.84	2,286.10	
	一日平均配水量(m ³ /日)	33,103	78,226	17,632	40,565	18,347	19,049	6,246	
	一日一人最大配水量(ℓ/日)	333	315	370	363	461	434	214	
	一日一人平均給水量(ℓ/日)	265	275	265	279	302	262	168	
	年間総有収水量(千m ³)	11,115.51	26,612.71	5,660.33	13,037.11	5,563.43	6,525.51	2,086.42	
	うち簡易水道事業分	0.00	0.00	0.00	0.00	0.00	0.00	0.00	
	有収率(%)	91.7	93.0	87.7	87.8	82.8	93.6	91.3	
	料金	料金体系		口径別	口径別	用途別	口径別	用途別	用途別
		家庭用基本水量(m ³)	0	0	10	10	8	6	10
家庭用基本料金(円)		1,155	787	1,470	955	829	819	2,140	
家庭用超過料金(円/m ³)		39	10	236	120	241	168	224	
家庭用10m ³ 当たり料金		1,543	892	1,530	955	1,390	1,490	2,140	
現行料金実施年月日		H. 20. 9. 1	H. 20. 4. 1	H. 9. 3. 1	H. 13. 4. 1	H. 9. 7. 1	H. 9. 4. 1	H. 9. 4. 1	
職員数	損益勘定職員数(人)	D	48	81	25	18	18	11	6
	うち原水関係職員		10	4	6	2	1	1	0
	浄水関係職員		3	10	6	1	5	0	0
	配水関係職員		19	26	4	8	4	1	3
	検針・集金職員		0	21	1	0	0	0	0
	資本勘定職員数(人)	E	6	15	6	9	2	1	3
計	D+E	54	96	31	27	20	12	9	
給水区域									
	現在給水区域面積(㊦)		4,938	17,026	4,496	10,700	3,935	7,690	4,363
計画年間給水量(千m ³)		13,432	40,624	9,600	17,626	7,628	8,810	2,390	
経営分析	施設利用率(%)		72.1	53.7	50.2	61.3	72.2	59.2	74.0
	負荷率(%)		86.7	93.9	81.7	87.6	79.1	64.4	86.0
	最大稼働率(%)		83.2	57.1	61.5	69.9	91.4	91.8	86.0
	配水管等使用効率(m ³ /m)		18.74	22.95	14.61	16.83	14.29	15.05	6.21
	職員一人当たり								
	給水人口(人)		2,391	3,262	2,331	7,086	2,796	6,196	5,667
	給水量(m ³)		231,573	328,552	226,413	724,284	309,079	593,228	347,737
	営業収益(千円)		53,176	55,523	53,136	105,793	57,638	111,238	87,302
給与月額(円)		578,424	545,547	525,414	539,535	579,877	544,722	523,130	
職員平均年齢(歳)		45.7	46.3	53.2	46.7	48.0	49.3	46.2	
供給単価(円/m ³)		223.75	165.17	219.20	141.05	184.30	182.25	249.92	
給水原価(円/m ³)		215.46	150.24	230.82	139.60	164.85	165.86	270.42	

1 水道事業

(1) 施設及び業務概況 =末端給水事業=

(単位：千円)

項目	団体名	筑後市	大川市	行橋市	豊前市	中間市	筑紫野市	大野城市	
事業創設認可年月日		S. 34. 8. 15	S. 29. 12. 9	S. 26. 4. 25	S. 11. 9. 30	S. 6. 9. 17	S. 32. 6. 21	S. 37. 12. 28	
供用開始年月日		S. 34. 10. 1	S. 29. 12. 9	S. 28. 6. 1	S. 13. 8. 1	S. 8. 3. 17	S. 35. 2. 1	S. 40. 4. 1	
法適用年月日		S. 43. 4. 1	S. 42. 4. 1	S. 43. 4. 1	S. 42. 4. 1	S. 36. 4. 1	S. 43. 4. 1	S. 43. 4. 1	
行政区域内人口(人)	A	49,315	37,361	72,195	27,399	64,486	101,686	96,873	
計画給水人口(人)	B	37,700	52,300	60,000	22,290	82,400	110,400	108,100	
現在給水人口(人)	C	38,243	37,013	55,997	18,004	64,387	81,688	94,882	
普及率(%)	C/A	77.5	99.1	77.6	65.7	99.8	80.3	97.9	
	C/B	101.4	70.8	93.3	80.8	78.1	74.0	87.8	
水源の種類		地下水 受水	受水	表流水 伏流水 受水	地下水 受水	表流水 受水	ダム 地下水 受水	表流水 ダム 地下水 受水	
水利権(m ³ /日)		0	0	23,800	0	40,900	4,000	7,870	
導水管延長(千m)		3.47	0.00	4.50	9.72	5.33	3.55	17.61	
送水管延長(千m)		0.05	2.87	0.50	0.00	13.79	47.68	15.84	
配水管延長(千m)		230.00	208.54	313.73	156.55	290.37	375.26	401.30	
内容	浄水場設置数	1	0	2	0	2	2	2	
	配水池設置数	3	2	3	5	7	11	13	
	配水能力(m ³ /日)	14,000	19,900	21,900	8,780	32,600	33,700	35,170	
	一日最大配水量(m ³ /日)	11,956	13,492	20,195	6,550	23,732	23,027	25,759	
	年間総配水量(千m ³)	3,869.14	3,886.97	6,387.18	1,997.30	6,968.85	7,623.19	8,340.79	
	一日平均配水量(m ³ /日)	10,571	10,620	17,451	5,457	19,041	20,828	22,789	
	一日一人最大配水量(ℓ/日)	313	365	361	364	369	282	271	
	一日一人平均給水量(ℓ/日)	250	260	259	265	264	239	228	
	年間総有収水量(千m ³)	3,499.00	3,525.19	5,299.80	1,746.38	6,230.15	7,133.98	7,927.89	
	うち簡易水道事業分	0.00	0.00	0.00	0.00	0.00	0.00	0.00	
	有収率(%)	90.4	90.7	83.0	87.4	89.4	93.6	95.0	
	料金	料金体系	口径別	口径別	用途別	用途別	用途別	用途別 口径別	用途別 口径別
		家庭用基本水量(m ³)	10	8	8	8	10	0	5
家庭用基本料金(円)		1,785	1,290	1,500	1,410	808	800	1,050	
家庭用超過料金(円/m ³)		157	210	190	240	152	63	84	
家庭用10m ³ 当たり料金		1,840	1,720	1,880	1,950	850	1,590	1,470	
現行料金実施年月日		H. 9. 4. 1	H. 9. 4. 1	H. 17. 6. 1	H. 13. 10. 1	H. 9. 4. 1	H. 17. 7. 1	H. 9. 4. 1	
職員数	損益勘定職員数(人)	D	8	11	13	4	26	11	15
	うち原水関係職員		2	2	2	0	2	0	2
	浄水関係職員		0	0	1	0	6	0	2
	配水関係職員		2	2	7	2	2	4	7
	検針・集金職員		0	0	3	0	4	0	4
	資本勘定職員数(人)	E	0	0	0	0	3	5	6
計	D+E	8	11	13	4	29	16	21	
給水区域									
	現在給水区域面積(㊦)	4,185	3,363	4,437	1,670	3,498	2,086	1,386	
計画年間給水量(千m ³)		5,124	6,059	8,687	4,343	9,198	10,184	10,065	
経営分析	施設利用率(%)	75.5	53.4	79.7	62.2	58.4	61.8	64.8	
	負荷率(%)	88.4	78.7	86.4	83.3	80.2	90.5	88.5	
	最大稼働率(%)	85.4	67.8	92.2	74.6	72.8	68.3	73.2	
	配水管等使用効率(m ³ /m)	16.57	18.39	20.04	12.01	22.52	17.87	19.19	
	職員一人当たり 給水人口(人)	4,780	3,365	4,307	4,501	2,476	7,426	6,325	
	給水量(m ³)	437,375	320,472	407,677	436,595	239,621	648,544	528,526	
	営業収益(千円)	83,737	67,877	86,479	111,406	37,095	156,458	111,957	
	給与月額(円)	497,115	511,174	451,387	458,271	485,425	569,141	510,117	
職員平均年齢(歳)	36.8	43.1	38.4	39.5	47.1	44.6	40.5		
供給単価(円/m ³)	190.62	210.36	205.69	240.67	150.87	224.97	198.27		
給水原価(円/m ³)	134.58	201.16	154.61	277.37	152.78	226.74	237.99		

1 水道事業

(1) 施設及び業務概況 =末端給水事業=

(単位：千円)

項目	団体名	太宰府市	古賀市	宮若市	嘉麻市	朝倉市	みやま市	糸島市	
事業創設認可年月日		S. 38. 12. 23	S. 30. 11. 16	S. 28. 9. 3	S. 22. 12. 12	S. 45. 3. 31	H. 22. 1. 18	S. 32. 3. 15	
供用開始年月日		S. 42. 4. 1	S. 32. 4. 1	S. 29. 10. 1	S. 32. 6. 1	S. 51. 4. 1	H. 22. 4. 1	S. 33. 8. 1	
法適用年月日		S. 43. 4. 1	S. 43. 4. 1	S. 43. 4. 1	H. 18. 3. 27	H. 18. 3. 20	H. 22. 4. 1	S. 44. 3. 31	
行政区域内人口(人)	A	70,456	58,888	30,092	43,225	57,559	40,993	100,492	
計画給水人口(人)	B	65,200	53,900	30,400	38,200	30,450	30,800	96,900	
現在給水人口(人)	C	56,890	46,937	19,195	38,749	24,221	32,582	74,683	
普及率(%)	C/A	80.7	79.7	63.8	89.6	42.1	79.5	74.3	
	C/B	87.3	87.1	63.1	101.4	79.5	105.8	77.1	
水源の種類		ダム 地下水 受水	表流水 ダム 地下水 受水	表流水 地下水	表流水 伏流水 地下水	ダム 地下水 受水	地下水 受水	ダム 地下水 受水	
水利権(m ³ /日)		6,400	4,400	3,200	16,992	9,100	0	7,000	
導水管延長(km)		5.57	11.16	1.09	6.12	5.38	2.85	7.26	
送水管延長(km)		3.61	1.42	6.14	11.53	7.93	8.39	29.90	
配水管延長(km)		311.95	183.29	128.57	329.72	210.51	335.19	547.00	
内容	浄水場設置数	2	1	5	6	2	2	16	
	配水池設置数	5	2	8	18	8	3	15	
	配水能力(m ³ /日)	18,900	20,800	12,400	21,836	11,400	10,870	28,008	
	一日最大配水量(m ³ /日)	16,406	14,451	9,961	15,069	8,128	10,538	19,794	
	年間総配水量(千m ³)	5,169.38	4,732.78	2,523.68	4,643.01	2,414.75	3,062.76	6,257.75	
	一日平均配水量(m ³ /日)	14,124	12,931	6,895	12,686	6,598	8,368	17,098	
	一日一人最大配水量(ℓ/日)	288	308	519	389	336	323	265	
	一日一人平均給水量(ℓ/日)	235	253	285	286	250	211	218	
	年間総有収水量(千m ³)	4,888.19	4,344.14	2,001.90	4,057.52	2,218.65	2,511.28	5,964.07	
	うち簡易水道事業分	0.00	0.00	0.00	0.00	0.00	0.00	14.26	
	有収率(%)	94.6	91.8	79.3	87.4	91.9	82.0	95.3	
	料金	料金体系	用途別	口径別	用途別	口径別	用途別	その他	用途別
		家庭用基本水量(m ³)	5	8	10	8	5	8	0
家庭用基本料金(円)		893	1,360	1,260	980	892	1,281	1,102	
家庭用超過料金(円/m ³)		168	180	236	150	168	160	42	
家庭用10m ³ 当たり料金		1,795	1,740	1,310	1,344	1,837	1,654	1,920	
現行料金実施年月日		H. 22. 10. 1	H. 9. 6. 1	H. 13. 4. 1	H. 21. 4. 1	H. 9. 4. 1	H. 22. 4. 1	H. 24. 2. 1	
職員数	損益勘定職員数(人)	D	10	11	11	39	7	11	8
	うち原水関係職員		0	0	3	0	2	0	2
	浄水関係職員		0	0	3	22	0	0	0
	配水関係職員		0	2	3	5	5	6	2
	検針・集金職員		0	0	0	0	0	0	0
	資本勘定職員数(人)	E	4	3	0	4	0	0	5
計	D+E	14	14	11	43	7	11	13	
給水区域									
	現在給水区域面積(㊦)	1,550	1,917	5,005	4,384	1,537	7,241	5,866	
計画年間給水量(千m ³)		6,332	5,971	4,526	6,351	2,892	3,968	11,773	
経営分析	施設利用率(%)	74.7	62.2	55.6	58.1	57.9	77.0	61.0	
	負荷率(%)	86.1	89.5	69.2	84.2	81.2	79.4	86.4	
	最大稼働率(%)	86.8	69.5	80.3	69.0	71.3	96.9	70.7	
	配水管等使用効率(m ³ /m)	16.10	24.16	18.58	13.37	10.79	8.84	10.71	
	職員一人当たり								
	給水人口(人)	5,689	4,267	1,745	994	3,460	2,962	9,335	
	給水量(m ³)	488,819	394,922	181,991	104,039	316,950	228,298	745,509	
	営業収益(千円)	109,817	86,412	39,722	15,355	56,830	41,748	149,211	
	給与月額(円)	526,839	514,762	578,098	500,609	418,179	499,561	624,808	
	職員平均年齢(歳)	46.5	47.2	47.1	44.9	36.7	42.4	45.2	
供給単価(円/m ³)	214.05	216.78	197.95	145.99	174.37	179.87	199.16		
給水原価(円/m ³)	217.40	221.69	204.14	146.42	191.45	180.71	216.96		

1 水道事業

(1) 施設及び業務概況 =末端給水事業=

(単位：千円)

項目	団体名	宇美町	篠栗町	志免町	須恵町	新宮町	久山町	粕屋町	
事業創設認可年月日		S. 33. 12. 12	S. 33. 7. 10	S. 41. 1. 14	S. 37. 11. 22	S. 47. 3. 31	S. 32. 7. 25	S. 47. 3. 31	
供用開始年月日		S. 33. 12. 12	S. 33. 7. 10	S. 41. 4. 1	S. 40. 4. 1	S. 48. 10. 1	S. 32. 10. 1	S. 50. 6. 1	
法適用年月日		S. 43. 4. 1	S. 44. 4. 1	S. 43. 4. 1	S. 43. 4. 1	S. 47. 3. 31	H. 17. 4. 1	S. 48. 3. 1	
行政区域内人口(人)	A	38,162	31,532	45,147	26,751	26,334	8,320	43,507	
計画給水人口(人)	B	42,000	34,430	43,200	27,600	30,500	9,600	47,100	
現在給水人口(人)	C	36,656	30,172	44,886	26,559	25,804	8,037	42,262	
普及率(%)	C/A	96.1	95.7	99.4	99.3	98.0	96.6	97.1	
	C/B	87.3	87.6	103.9	96.2	84.6	83.7	89.7	
水源の種類		表流水 ダム 伏流水 地下水 受水	表流水 地下水 受水	伏流水 地下水 受水	表流水 ダム 地下水 受水	表流水 地下水 受水	表流水 地下水 その他	表流水 地下水 受水	
水利権(m ³ /日)		527	3,500	3,500	950	0	3,800	3,300	
導水管延長(千m)		15.72	2.55	15.65	8.61	14.70	12.11	11.82	
送水管延長(千m)		0.36	2.69	5.96	0.00	4.54	0.69	3.15	
配水管延長(千m)		220.02	93.87	138.00	173.56	102.15	86.00	138.83	
浄水場設置数		3	3	1	2	5	1	1	
配水池設置数		13	7	5	7	10	1	2	
配水能力(m ³ /日)		15,000	13,030	14,300	12,300	9,600	3,750	15,000	
一日最大配水量(m ³ /日)		10,408	8,480	11,988	8,792	8,569	3,248	12,139	
年間総配水量(千m ³)		3,249.24	2,722.20	3,910.42	2,601.45	2,606.87	1,035.09	3,941.42	
一日平均配水量(m ³ /日)		8,878	7,438	10,684	7,108	7,123	2,828	10,769	
一日一人最大配水量(ℓ/日)		284	281	267	331	332	404	287	
一日一人平均給水量(ℓ/日)		224	242	227	248	244	311	240	
年間総有収水量(千m ³)		3,005.39	2,672.80	3,727.06	2,413.07	2,304.55	913.53	3,708.80	
うち簡易水道事業分		0.00	12.49	0.00	0.00	0.00	0.00	0.00	
有収率(%)		92.5	98.2	95.3	92.8	88.4	88.3	94.1	
料金体系		用途別	口径別	用途別	用途別 口径別	用途別	その他	用途別	
	家庭用基本水量(m ³)	10	10	10	5	6	10	5	
	家庭用基本料金(円)	950	1,100	1,449	735	900	1,150	1,200	
	家庭用超過料金(円/m ³)	132	150	231	168	180	120	63	
	家庭用10m ³ 当たり料金	1,000	1,100	1,449	1,640	1,800	1,150	1,620	
現行料金実施年月日		H. 17. 4. 1	H. 14. 4. 1	H. 9. 6. 1	H. 22. 6. 1	H. 9. 4. 1	H. 11. 4. 1	H. 22. 4. 1	
職員数	損益勘定職員数(人)	D	12	8	11	14	6	5	9
	うち原水関係職員		1	2	0	0	0	0	0
	浄水関係職員		4	0	2	0	1	0	0
	配水関係職員		0	2	0	9	2	0	4
	検針・集金職員		0	0	0	0	0	0	0
	資本勘定職員数(人)	E	0	0	0	0	0	0	0
計	D+E	12	8	11	14	6	5	9	
給水区域									
	現在給水区域面積(㊦)		1,232	822	870	904	1,253	1,095	1,412
計画年間給水量(千m ³)		6,607	5,293	4,489	2,993	2,631	1,369	4,022	
経営分析	施設利用率(%)		59.2	57.1	74.7	57.8	74.2	75.4	71.8
	負荷率(%)		85.3	87.7	89.1	80.8	83.1	87.1	88.7
	最大稼働率(%)		69.4	65.1	83.8	71.5	89.3	86.6	80.9
	配水管等使用効率(m ³ /m)		13.76	27.47	24.50	14.28	21.48	10.48	25.63
	職員一人当たり 給水人口(人)		3,055	3,772	4,081	1,897	4,301	1,607	4,696
	職員一人当たり 給水量(m ³)		250,449	334,100	338,824	172,362	384,092	182,706	412,089
	職員一人当たり 営業収益(千円)		44,687	58,238	84,965	39,715	85,155	36,989	97,396
	職員一人当たり 給与月額(円)		456,144	509,313	457,947	390,125	487,597	518,222	508,796
職員平均年齢(歳)		42.5	50.6	40.6	50.8	42.0	42.3	45.1	
供給単価(円/m ³)		171.66	158.64	229.73	218.88	219.37	192.37	222.05	
給水原価(円/m ³)		201.01	168.43	206.41	222.73	260.73	199.61	214.17	

1 水道事業

(1) 施設及び業務概況 =末端給水事業=

(単位：千円)

項目	団体名	水巻町	岡垣町	小竹町	鞍手町	桂川町	筑前町	大木町	
事業創設認可年月日		S. 36. 3. 27	S. 36. 3. 31	S. 31. 1. 31	S. 39. 8. 19	S. 38. 10. 25	H. 17. 3. 25	S. 48. 8. 31	
供用開始年月日		S. 37. 8. 1	S. 37. 5. 1	S. 31. 6. 1	S. 41. 4. 1	S. 39. 7. 6	H. 21. 7. 1	S. 51. 5. 15	
法適用年月日		S. 43. 4. 1	S. 43. 4. 1	S. 43. 4. 1	S. 42. 4. 1	S. 45. 4. 1	H. 17. 4. 1	S. 48. 8. 31	
行政区域内人口(人)	A	29,948	32,566	8,679	17,396	14,161	29,331	14,475	
計画給水人口(人)	B	38,600	35,400	9,160	17,800	14,150	22,116	14,000	
現在給水人口(人)	C	29,948	31,581	8,643	15,504	12,685	6,180	14,075	
普及率(%)	C/A	100.0	97.0	99.6	89.1	89.6	21.1	97.2	
	C/B	77.6	89.2	94.4	87.1	89.6	27.9	100.5	
水源の種類		受水	地下水 受水	表流水 伏流水 地下水	その他	表流水 地下水	受水	受水	
水利権(m ³ /日)		0	0	5,450	9,680	2,619	5,140	0	
導水管延長(千m)		0.00	12.72	7.50	4.90	1.88	0.00	0.00	
送水管延長(千m)		1.01	11.06	0.79	10.15	1.29	1.43	0.00	
配水管延長(千m)		84.44	206.43	75.07	124.90	117.46	156.52	110.73	
浄水場設置数		0	1	1	1	2	0	0	
配水池設置数		0	2	2	4	6	1	2	
配水能力(m ³ /日)		16,770	15,280	6,140	8,800	6,450	5,140	3,902	
一日最大配水量(m ³ /日)		8,714	10,673	3,519	5,781	5,012	2,391	3,902	
年間総配水量(千m ³)		2,763.73	3,376.66	997.31	1,821.59	1,546.17	673.53	1,177.04	
一日平均配水量(m ³ /日)		7,551	9,226	2,725	4,977	4,225	1,840	3,216	
一日一人最大配水量(ℓ/日)		291	338	407	373	395	387	277	
一日一人平均給水量(ℓ/日)		245	256	254	284	304	152	212	
年間総有収水量(千m ³)		2,687.50	2,964.43	803.45	1,609.71	1,411.64	342.72	1,090.45	
うち簡易水道事業分		0.00	0.00	0.00	0.00	0.00	0.00	0.00	
有収率(%)		97.2	87.8	80.6	88.4	91.3	50.9	92.6	
料金	料金体系		口径別	用途別	用途別 口径別	口径別	用途別	用途別	用途別
	家庭用基本水量(m ³)		10	10	10	8	10	10	10
	家庭用基本料金(円)		1,487	1,050	1,365	1,050	950	2,100	1,800
	家庭用超過料金(円/m ³)		231	160	241	131	150	210	180
	家庭用10m ³ 当たり料金		1,487	1,120	1,420	1,310	1,090	2,205	1,870
現行料金実施年月日		H. 14. 10. 1	H. 9. 4. 1	H. 18. 12. 1	H. 9. 4. 1	H. 9. 4. 1	H. 21. 7. 1	H. 1. 4. 1	
職員数	損益勘定職員数(人)	D	4	6	7	13	13	6	2
	うち原水関係職員		0	0	0	5	6	0	0
	浄水関係職員		0	1	1	3	3	0	0
	配水関係職員		4	5	2	5	4	6	2
	検針・集金職員		0	0	0	0	0	0	0
	資本勘定職員数(人)	E	0	0	0	0	0	3	0
計	D+E	4	6	7	13	13	9	2	
給水区域									
	現在給水区域面積(㊦)		710	1,200	1,418	3,495	1,440	2,984	1,843
計画年間給水量(千m ³)		6,121	5,501	1,752	3,221	2,354	1,876	1,016	
経営分析	施設利用率(%)		45.0	60.4	44.4	56.6	65.5	35.8	82.4
	負荷率(%)		86.7	86.4	77.4	86.1	84.3	77.0	82.4
	最大稼働率(%)		52.0	69.8	57.3	65.7	77.7	46.5	100.0
	配水管等使用効率(m ³ /m)		32.34	14.67	11.96	13.02	12.82	4.26	10.63
	職員一人当たり								
	給水人口(人)		7,487	5,264	1,235	1,193	976	1,030	7,038
	給水量(m ³)		671,875	494,072	114,779	123,824	108,588	57,120	545,225
	営業収益(千円)		154,870	78,039	24,599	20,835	16,452	26,821	102,609
	給与月額(円)		529,083	529,944	418,893	531,490	449,625	500,093	541,417
職員平均年齢(歳)		44.3	55.2	43.1	48.5	48.8	40.4	45.0	
供給単価(円/m ³)		221.81	148.43	213.75	163.78	148.77	263.65	188.01	
給水原価(円/m ³)		202.27	156.28	211.61	163.87	124.14	909.39	158.66	

1 水道事業

(1) 施設及び業務概況 =末端給水事業=

(単位：千円)

項目	団体名	広川町	香春町	添田町	糸田町	川崎町	大任町	福智町	
事業創設認可年月日		H.4.3.31	S.32.10.31	S.41.1.17	S.26.3.31	S.32.4.17	S.38.11.25	S.39.12.26	
供用開始年月日		H.5.4.1	S.32.10.31	S.42.6.10	S.26.4.1	S.34.4.7	S.46.4.1	S.40.4.1	
法適用年月日		H.4.4.1	S.43.4.10	S.43.4.1	S.43.4.1	S.43.4.1	S.46.4.1	H.18.3.6	
行政区域内人口(人)	A	19,735	12,246	11,223	9,770	19,070	5,650	24,836	
計画給水人口(人)	B	16,900	12,560	9,266	10,840	23,190	7,000	22,320	
現在給水人口(人)	C	13,485	10,468	10,070	8,790	18,333	5,636	24,136	
普及率(%)	C/A	68.3	85.5	89.7	90.0	96.1	99.8	97.2	
	C/B	79.8	83.3	108.7	81.1	79.1	80.5	108.1	
水源の種類		受水	表流水 地下水 受水	伏流水 地下水 水 その他	表流水 地下水 受水	表流水 ダム 伏流水 地下水 受水	伏流水 地下水 水	表流水 伏流水 地下水 受水	
水利権(m ³ /日)		0	430	3,024	600	6,833	1,158	8,011	
導水管延長(km)		0.00	6.22	2.45	0.52	14.32	6.46	9.93	
送水管延長(km)		2.00	2.81	4.24	2.05	3.45	0.11	19.93	
配水管延長(km)		125.17	73.10	120.64	52.63	135.91	48.01	181.89	
内容	浄水場設置数	0	1	2	1	3	1	9	
	配水池設置数	2	1	7	7	5	4	14	
	配水能力(m ³ /日)	5,720	3,960	4,700	6,440	12,000	2,800	12,980	
	一日最大配水量(m ³ /日)	4,070	3,769	4,000	3,725	9,264	2,710	11,497	
	年間総配水量(千m ³)	1,284.52	1,124.08	1,099.99	1,140.25	2,042.65	693.57	2,767.21	
	一日平均配水量(m ³ /日)	3,510	3,071	3,005	3,115	5,581	1,895	7,561	
	一日一人最大配水量(ℓ/日)	302	360	397	424	505	481	476	
	一日一人平均給水量(ℓ/日)	246	236	251	232	233	289	255	
	年間総有収水量(千m ³)	1,216.45	902.84	923.54	746.52	1,562.63	596.21	2,252.57	
	うち簡易水道事業分	0.00	0.00	128.53	0.00	0.00	0.00	0.00	
	有収率(%)	94.7	80.3	84.0	65.5	76.5	86.0	81.4	
	料金	料金体系	用途別 その他	用途別	用途別	用途別	用途別	用途別	用途別 口径別
		家庭用基本水量(m ³)	10	10	8	10	7	8	8
家庭用基本料金(円)		2,100	1,617	945	1,575	1,150	710	1,210	
家庭用超過料金(円/m ³)		210	252	231	290	260	150	255	
家庭用10m ³ 当たり料金		2,150	1,697	1,480	1,685	2,010	1,030	1,720	
現行料金実施年月日		H.5.4.1	H.22.4.1	H.18.6.1	H.20.4.1	H.2.2.1	H.10.12.1	H.18.3.6	
職員数	損益勘定職員数(人)	D	2	8	9	6	7	10	
	うち原水関係職員		0	2	2	1	0	0	
	浄水関係職員		0	4	0	0	0	3	
	配水関係職員		2	2	3	5	3	2	
	検針・集金職員		0	0	4	0	0	0	
	資本勘定職員数(人)	E	1	0	0	0	0	0	
計	D+E	3	8	9	6	7	5	10	
給水区域									
	現在給水区域面積(㊦)	1,836	1,050	2,030	804	1,100	920	2,496	
計画年間給水量(千m ³)		1,580	1,235	2,160	2,351	4,380	1,022	4,343	
経営分析	施設利用率(%)	61.4	77.6	63.9	48.4	46.5	67.7	58.2	
	負荷率(%)	86.2	81.5	75.1	83.6	60.2	69.9	65.8	
	最大稼働率(%)	71.2	95.2	85.1	57.8	77.2	96.8	88.6	
	配水管等使用効率(m ³ /m)	10.10	13.69	8.64	20.66	13.29	12.71	13.07	
	職員一人当たり								
	給水人口(人)	6,743	1,309	1,119	1,465	2,619	1,127	2,414	
	給水量(m ³)	608,225	112,855	102,616	124,420	223,233	119,242	225,257	
	営業収益(千円)	141,130	24,199	22,890	30,728	55,227	14,542	52,284	
給与月額(円)	442,250	487,688	438,440	465,517	498,410	462,750	597,875		
職員平均年齢(歳)	48.7	47.8	43.6	48.8	46.4	0.0	50.7		
供給単価(円/m ³)	231.60	212.22	212.27	246.41	229.66	121.06	220.62		
給水原価(円/m ³)	219.70	194.67	188.38	255.29	224.34	156.87	220.34		

1 水道事業

(1) 施設及び業務概況 =末端給水事業=

(単位：千円)

項目	団体名	荏田町	みやこ町	吉富町	築上町	宗像地区事務組合	三井水道企業団	春日那珂川水道企業団	
事業創設認可年月日		S. 26. 8. 14	S. 52. 3. 28	S. 46. 8. 31	S. 61. 3. 31	H. 22. 4. 1	S. 52. 4. 1	S. 52. 9. 29	
供用開始年月日		S. 28. 12. 18	S. 52. 4. 15	S. 47. 12. 1	S. 61. 4. 1	H. 22. 4. 1	S. 52. 4. 1	S. 52. 10. 1	
法適用年月日		S. 43. 4. 1	H. 21. 4. 1	S. 50. 3. 31	S. 61. 4. 1	H. 22. 4. 1	S. 52. 4. 1	S. 52. 10. 1	
行政区域内人口(人)	A	35,919	21,674	7,160	20,853	152,493	92,432	160,283	
計画給水人口(人)	B	40,000	13,800	7,200	11,600	147,920	76,700	162,800	
現在給水人口(人)	C	34,544	6,529	6,592	8,686	129,769	72,270	149,785	
普及率(%)	C/A	96.2	30.1	92.1	41.7	85.1	78.2	93.5	
	C/B	86.4	47.3	91.6	74.9	87.7	94.2	92.0	
水源の種類		ダム受水その他	地下水受水	地下水受水	表流水 伏流水 地下水	表流水 地下水 受水	受水	表流水 ダム 地下水 受水	
水利権(m ³ /日)		15,000	0	0	2,000	45,500	0	10,500	
導水管延長(km)		1.14	1.60	0.00	3.54	14.99	0.00	7.50	
送水管延長(km)		2.24	3.27	3.25	4.76	32.08	17.30	14.63	
配水管延長(km)		185.61	179.90	48.56	85.80	827.25	442.07	435.08	
浄水場設置数		2	1	2	5	3	0	3	
配水池設置数		3	6	3	6	15	5	7	
配水能力(m ³ /日)		23,200	3,730	2,800	5,150	52,050	25,100	57,600	
一日最大配水量(m ³ /日)		13,504	3,659	2,019	4,099	39,589	19,030	40,990	
年間総配水量(千m ³)		4,250.81	662.46	644.25	1,211.01	12,089.00	6,178.14	13,358.85	
一日平均配水量(m ³ /日)		11,614	1,810	1,760	3,309	33,030	16,880	36,500	
一日一人最大配水量(ℓ/日)		391	560	306	472	305	263	274	
一日一人平均給水量(ℓ/日)		283	229	241	293	234	213	234	
年間総有収水量(千m ³)		3,574.06	547.90	582.24	932.20	11,128.00	5,633.85	12,810.29	
うち簡易水道事業分		0.00	113.52	0.00	0.00	14.28	0.00	0.00	
有収率(%)		84.1	82.7	90.4	77.0	92.1	91.2	95.9	
料金体系		口径別	用途別 その他	用途別	用途別	用途別	口径別	用途別 口径別	
	家庭用基本水量(m ³)	10	10	8	10	8	10	0	
	家庭用基本料金(円)	1,550	2,100	1,365	2,205	1,270	1,785	787	
	家庭用超過料金(円/m ³)	165	210	210	242	230	189	49	
	家庭用10m ³ 当たり料金	1,480	2,150	1,840	2,250	1,800	1,890	1,281	
現行料金実施年月日		H. 12. 4. 1	H. 16. 7. 1	H. 20. 4. 1	H. 15. 4. 1	H. 22. 4. 1	H. 9. 4. 1	H. 21. 6. 1	
職員数	損益勘定職員数(人)	D	25	6	4	2	7	15	44
	うち原水関係職員		1	0	0	0	1	0	3
	浄水関係職員		12	0	0	1	1	0	4
	配水関係職員		5	6	2	1	5	0	7
	検針・集金職員		0	0	0	0	0	0	13
	資本勘定職員数(人)	E	2	0	0	0	0	0	5
計	D+E	27	6	4	2	7	15	49	
給水区域									
	現在給水区域面積(ℓ)		3,730	3,134	568	1,826	7,230	6,945	2,747
計画年間給水量(千m ³)		4,716	1,363	1,022	2,113	18,652	9,162	16,446	
経営分析	施設利用率(%)		50.1	48.5	62.9	64.2	63.5	67.3	63.4
	負荷率(%)		86.0	49.5	87.2	80.7	83.4	88.7	89.0
	最大稼働率(%)		58.2	98.1	72.1	79.6	76.1	75.8	71.2
	配水管等使用効率(m ³ /m)		22.49	3.59	12.43	12.87	13.83	13.45	29.22
	職員一人当たり給水人口(人)		1,382	1,088	1,648	4,343	18,538	4,818	3,404
	職員一人当たり給水量(m ³)		142,962	91,317	145,560	466,100	1,589,714	375,590	291,143
	営業収益(千円)		34,959	22,548	30,071	113,647	372,333	81,496	56,697
	給与月額(円)		473,891	514,028	517,533	480,000	540,952	514,844	544,273
職員平均年齢(歳)		41.1	47.7	49.3	42.0	53.1	42.6	44.5	
供給単価(円/m ³)		215.03	229.14	202.87	241.70	223.13	197.97	185.56	
給水原価(円/m ³)		211.31	544.67	225.74	221.35	197.44	195.95	178.66	

1 水道事業

(1) 施設及び業務概況 =末端給水事業=

(単位：千円)

項目	団体名					計	平均
事業創設認可年月日							
供用開始年月日							
法適用年月日							
行政区域内人口(人)	A					2,621,659	53,503
計画給水人口(人)	B					2,541,152	51,860
現在給水人口(人)	C					2,232,832	45,568
普及率(%)	C/A						85.2
	C/B						87.9
水源の種類							
水利権(m ³ /日)						503,038	10,266
導水管延長(千m)						362.70	7.40
送水管延長(千m)						441.47	9.01
配水管延長(千m)						13,071.88	266.77
浄水場設置数						121	2.5
配水池設置数						329	6.7
配水能力(m ³ /日)						1,012,986	20,673
一日最大配水量(m ³ /日)						733,992	14,979
年間総配水量(千m ³)						226,866.51	4,629.93
一日平均配水量(m ³ /日)						619,854	12,650
一日一人最大配水量(ℓ/日)							329
一日一人平均給水量(ℓ/日)							251
年間総有収水量(千m ³)						205,013.56	4,183.95
うち簡易水道事業分						283.08	56.62
有収率(%)							90.4
料金体系							
家庭用基本水量(m ³)							8
家庭用基本料金(円)							1,270
家庭用超過料金(円/m ³)							174
家庭用10m ³ 当たり料金							1,583
現行料金実施年月日							
損益勘定職員数(人)	D					658	13.4
うち原水関係職員						66	1.3
浄水関係職員						99	2.0
配水関係職員						202	4.1
検針・集金職員						50	1.0
資本勘定職員数(人)	E					83	1.7
計	D+E					741	15.1
給水区域							
現在給水区域面積(ℓ)						158,367	3,232
計画年間給水量(千m ³)						315,373	6,436
施設利用率(%)							61.2
負荷率(%)							84.4
最大稼働率(%)							72.5
配水管等使用効率(m ³ /m)							16.35
職員一人当たり							
給水人口(人)							3,393
給水量(m ³)							311,571
営業収益(千円)							62,703
給与月額(円)							521,860
職員平均年齢(歳)							45.4
供給単価(円/m ³)							192.85
給水原価(円/m ³)							190.20

1 水道事業

(1) 施設及び業務概況 = 用水供給事業 =

(単位 : 千円)

項目	団体名	山神水道企業団	福岡県南広域水道企業団	田川地区水道企業団	京築地区水道企業団	計	平均	
事業創設認可年月日		S. 46. 8. 17	S. 48. 3. 31	H. 2. 12. 25	H. 3. 3. 8			
供用開始年月日		S. 55. 5. 1	S. 51. 6. 1	H. 13. 8. 1	H. 9. 10. 1			
法適用年月日		S. 46. 8. 17	S. 48. 3. 31	H. 2. 12. 25	H. 3. 3. 8			
行政区域内人口(人)	A	264, 574	911, 029	104, 502	192, 590	1, 472, 695	368, 174	
計画給水人口(人)	B	252, 300	709, 210	114, 050	156, 247	1, 231, 807	307, 952	
現在給水人口(人)	C	210, 848	719, 191	101, 588	135, 851	1, 167, 478	291, 870	
普及率(%)	C/A	79. 7	78. 9	97. 2	70. 5		79. 3	
	C/B	83. 6	101. 4	89. 1	86. 9		94. 8	
水源の種類		ダム	ダム 地下水	ダム	ダム			
水利権(m ³ /日)		25, 000	93, 780		10, 000	128, 780	32, 195	
導水管延長(千m)		1. 27	35. 39	7. 41	12. 80	56. 87	14. 22	
送水管延長(千m)		16. 89	116. 22	50. 32	69. 66	253. 09	63. 27	
配水管延長(千m)								
内容	浄水場設置数	1	1	1	1	4	1. 0	
	配水池設置数	1	3			4	1. 0	
	配水能力(m ³ /日)	23, 200	96, 560	25, 700	10, 000	155, 460	38, 865	
	一日最大配水量(m ³ /日)	18, 929	108, 194	16, 101	9, 710	152, 934	38, 234	
	年間総配水量(千m ³)	6, 251. 50	35, 619. 14	5, 380. 20	3, 477. 00	50, 727. 84	12, 681. 96	
	一日平均配水量(m ³ /日)	17, 081	97, 320	14, 700	9, 500	138, 601	34, 650	
	一日一人最大配水量(ℓ/日)	90	150	158	71		131	
	一日一人平均給水量(ℓ/日)	81	135	145	70		119	
	年間総有収水量(千m ³)	6, 227. 15	35, 619. 14	5, 380. 20	3, 477. 00	50, 703. 49	12, 675. 87	
	うち簡易水道事業分							
	有収率(%)		99. 6	100. 0	100. 0	100. 0		100. 0
	料金	料金体系						
家庭用基本水量(m ³)		1	1	1	1		1	
家庭用基本料金(円)		76	74	100	187		109	
家庭用超過料金(円/m ³)								
家庭用10m ³ 当たり料金								
現行料金実施年月日		H. 16. 4. 1	H. 9. 4. 1	H. 13. 8. 1	H. 21. 4. 1			
職員数	損益勘定職員数(人)	D	8	52	3	7	70	17. 5
	うち原水関係職員			35		2	37	9. 3
	浄水関係職員		2		1		3	0. 8
	配水関係職員		2				2	0. 5
	検針・集金職員							
	資本勘定職員数(人)	E	3	4		2	9	2. 3
計	D+E	11	56	3	9	79	19. 8	
給水区域								
	現在給水区域面積(ℓ)		10, 581	63, 951	8, 335	17, 197	100, 064	25, 016
計画年間給水量(千m ³)		6, 793	57, 539	9, 381	6, 935	80, 648	20, 162	
経営分析	施設利用率(%)		73. 6	100. 8	57. 2	95. 0		89. 2
	負荷率(%)		90. 2	89. 9	91. 3	97. 8		90. 6
	最大稼働率(%)		81. 6	112. 0	62. 6	97. 1		98. 4
	配水管等使用効率(m ³ /m)		344. 25	234. 94	93. 20	42. 17		163. 66
	職員一人当たり給水人口(人)		26, 356	13, 831	33, 863	19, 407		16, 678
	職員一人当たり給水量(m ³)		778, 394	684, 983	1, 793, 400	496, 714		724, 336
	営業収益(千円)		62, 963	52, 292	172, 166	88, 339		62, 253
	給与月額(円)		490, 664	509, 844	575, 139	470, 310		503, 948
職員平均年齢(歳)		48. 2	43. 8	48. 7	42. 1		44. 8	
供給単価(円/m ³)		80. 89	68. 72	96. 00	177. 85		80. 59	
給水原価(円/m ³)		65. 33	70. 31	151. 65	163. 88		84. 74	

1 水道事業

(1) 施設及び業務概況 =総括表=

(単位：千円)

項目	団体名	末端給水計	用水供給計			総括合計	総括平均
事業創設認可年月日							
供用開始年月日							
法適用年月日							
行政区域内人口(人)	A	2,621,659	1,472,695			4,094,354	77,252
計画給水人口(人)	B	2,541,152	1,231,807			3,772,959	71,188
現在給水人口(人)	C	2,232,832	1,167,478			3,400,310	64,157
普及率(%)	C/A	85.2	79.3				83.0
	C/B	87.9	94.8				90.1
水源の種類							
水利権(m ³ /日)		503,038	128,780			631,818	11,921
導水管延長(km)		362.70	56.87			419.57	7.92
送水管延長(km)		441.47	253.09			694.56	13.10
配水管延長(km)		13,071.88				13,071.88	246.64
浄水場設置数		121	4			125	2.4
配水池設置数		329	4			333	6.3
配水能力(m ³ /日)		1,012,986	155,460			1,168,446	22,046
一日最大配水量(m ³ /日)		733,992	152,934			886,926	16,734
年間総配水量(km ³)		226,866.51	50,727.84			277,594.35	5,237.63
一日平均配水量(m ³ /日)		619,854	138,601			758,455	14,310
一日一人最大配水量(ℓ/日)		329	131				261
一日一人平均給水量(ℓ/日)		251	119				205
年間総有収水量(km ³)		205,013.56	50,703.49			255,717.05	4,824.85
うち簡易水道事業分		283.08				283.08	56.62
有収率(%)							92.1
料金体系							
家庭用基本水量(m ³)							
家庭用基本料金(円)							
家庭用超過料金(円/m ³)							
家庭用10m ³ 当たり料金							
現行料金実施年月日							
損益勘定職員数(人)	D	658	70			728	13.7
うち原水関係職員		66	37			103	1.9
浄水関係職員		99	3			102	1.9
配水関係職員		202	2			204	3.8
検針・集金職員		50				50	0.9
資本勘定職員数(人)	E	83	9			92	1.7
計	D+E	741	79			820	15.5
給水区域							
現在給水区域面積(㊦)		158,367	100,064			258,431	4,876
計画年間給水量(km ³)		315,373	80,648			396,021	7,472
施設利用率(%)		61.2	89.2				64.9
負荷率(%)		84.4	90.6				85.5
最大稼働率(%)		72.5	98.4				75.9
配水管等使用効率(m ³ /m)		16.35	163.66				19.57
職員一人当たり	給水人口(人)	3,393	16,678				4,671
	給水量(m ³)	311,571	724,336				351,260
	営業収益(千円)	62,703	62,253				62,660
給与月額(円)		521,860	503,948				520,599
職員平均年齢(歳)		45.4	44.8				45.4
供給単価(円/m ³)		192.85	80.59				170.59
給水原価(円/m ³)		190.20	84.74				169.29

1 水道事業

(2) 貸借対照表 = 末端給水事業 =

(単位 : 千円)

項目	団体名	大牟田市	久留米市	直方市	飯塚市	田川市	柳川市	八女市		
資	固定資産	A	18,457,729	32,424,226	13,516,283	22,406,197	10,212,539	8,268,073	7,363,813	
	有形固定資産		15,818,610	32,423,117	13,471,379	21,003,198	9,788,149	8,268,073	7,363,813	
	ア 土地		251,301	1,474,648	495,759	1,146,720	300,813	322,569	81,852	
	イ 償却資産		24,181,629	49,171,951	21,196,448	32,625,286	14,619,794	13,236,327	9,796,425	
	ウ 減価償却累計額(△)		8,632,789	21,511,958	8,258,629	12,830,868	5,132,458	5,440,066	2,534,620	
	エ 建設仮勘定		18,469	3,288,476	37,410	62,060		149,243	20,156	
	無形固定資産		2,468,057	1,109	44,904	1,402,999	345			
	投資		171,062				424,045			
	流動資産	B	3,151,971	4,281,913	1,934,754	2,325,208	938,354	1,549,035	1,134,073	
	うち現金及び預金		2,320,771	3,435,435	1,267,266	1,437,934	709,289	1,296,389	1,116,393	
産	未収金		754,073	792,532	110,831	680,385	196,301	245,172	17,184	
	貯蔵品		23,719		32,580	5,879	32,664	7,474		
	短期有価証券									
	繰延勘定	C				28,903	2,824			
	資産合計	A+B+C	21,609,700	36,706,139	15,451,037	24,760,308	11,153,717	9,817,108	8,497,886	
	負	固定負債	D	292,000	1,141,114	6,949		118,104	130,349	
		うち企業債								
		再建債(特例債)								
		他会計借入金								
		引当金		292,000	1,141,114	6,949		118,104	130,349	
その他										
流動負債		E	1,880,066	1,220,201	338,043	714,329	386,172	118,417	38,386	
うち一時借入金										
未払金及び未払費用			1,826,895	845,664	330,353	694,150	373,634	107,944	37,386	
その他			53,171	374,537	7,690	20,179	12,538	10,473	1,000	
負債合計	D+E	2,172,066	2,361,315	344,992	714,329	504,276	248,766	38,386		
資	資本金	F	12,918,003	23,811,736	9,019,851	15,188,340	3,535,802	6,337,089	5,323,318	
	自己資本金		2,155,528	15,151,680	1,522,356	5,952,601	1,782,298	2,009,612	2,916,786	
	ア 固有資本金(引継資本金)		232,924	371,907	109,988	283,204	54,436	34,084	664,488	
	イ 再評価組入資本金				44,535		1,788			
	ウ 繰入資本金		1,591,468	1,151,479	1,163,070	2,683,922	1,225,930	814,279	2,252,298	
	エ 組入資本金(造成資本金)		331,136	13,628,294	204,763	2,985,475	500,144	1,161,249		
	借入資本金		10,762,475	8,660,056	7,497,495	9,235,739	1,753,504	4,327,477	2,406,532	
	ア 企業債		10,762,475	8,660,056	7,497,495	9,235,739	1,753,504	4,327,477	2,406,532	
	イ 他会計借入金									
	剰余金	G	6,519,631	10,533,088	6,086,194	8,857,639	7,113,639	3,231,253	3,136,182	
	資本剰余金		5,464,459	9,427,967	5,076,084	8,394,725	5,648,920	2,506,459	3,093,531	
	ア 国庫補助金		2,816,716	1,137,392	1,888,633	1,732,355	2,418,510	1,356,367	2,139,891	
	イ 県補助金				147,143	20,601				
	ウ 工事負担金		1,195,764	6,149,596	1,834,030	1,135,357	1,114,614	1,120,816	471,637	
	エ 再評価積立金									
	オ その他		1,451,979	2,140,979	1,206,278	5,506,412	2,115,796	29,276	482,003	
	利益剰余金		1,055,172	1,105,121	1,010,110	462,914	1,464,719	724,794	42,651	
	ア 減債積立金		90,000		639,262		177,542	120,000	4,900	
	イ 利益積立金				365,287		491,015			
	ウ 建設改良積立金		1,000,000	283,650		135,000	670,956	84,500		
エ その他積立金										
本	当年度未処分利益剰余金			821,471	5,561	327,914	125,206	520,294	37,751	
	当年度未処理欠損金(△)		34,828							
	う 当年度純利益		239,641	626,478	5,561	83,733	125,206	175,260	29,338	
	ち 当年度純損失(△)									
資本合計	F+G	19,437,634	34,344,824	15,106,045	24,045,979	10,649,441	9,568,342	8,459,500		
負債・資本合計	D~G	21,609,700	36,706,139	15,451,037	24,760,308	11,153,717	9,817,108	8,497,886		
不良債務										
実質資金不足額										
経常利益		241,316	514,300	7,029	87,976	125,206	174,964	29,520		
経常損失(△)										

1 水道事業

(2) 貸借対照表

=末端給水事業=

(単位：千円)

項目	団体名	筑後市	大川市	行橋市	豊前市	中間市	筑紫野市	大野城市		
資	固定資産	A	4,541,179	5,116,573	7,452,838	4,264,468	10,653,497	15,357,305	20,158,845	
	有形固定資産		4,541,038	5,116,573	7,123,719	4,264,468	10,580,017	15,356,352	20,158,630	
	ア 土地		207,701	321,561	369,709	30,374	440,317	1,109,731	1,461,187	
	イ 償却資産		7,207,263	7,764,001	12,080,275	5,949,971	16,312,721	19,733,509	29,825,613	
	ウ 減価償却累計額(△)		3,538,539	2,968,989	5,371,238	1,715,877	6,285,977	5,677,187	11,180,433	
	エ 建設仮勘定		664,613		29,826		112,956	190,299	52,263	
	無形固定資産		141		329,104		73,480	953	215	
	投資				15					
	流動資産	B	2,022,322	1,302,681	1,462,592	188,697	1,704,836	2,364,731	3,058,916	
	うち現金及び預金		1,859,281	1,190,422	1,127,731	123,958	1,610,203	2,029,740	2,589,044	
産	未収金		158,585	106,474	330,363	62,854	82,469	326,725	456,719	
	貯蔵品		4,300	5,686	3,097	1,885	12,164	5,665	7,552	
	短期有価証券			98					5,601	
	繰延勘定	C		4,578						
	資産合計	A+B+C	6,563,501	6,423,832	8,915,430	4,453,165	12,358,333	17,722,036	23,217,761	
	負	固定負債	D				110,218	333,565		114,254
		うち企業債								
		再建債(特例債)								
		他会計借入金					84,104			
		引当金					26,114	333,565		114,254
その他										
流動負債		E	349,601	69,930	333,520	46,201	90,226	254,206	340,008	
うち一時借入金										
未払金及び未払費用			341,853	63,496	333,520	45,301	41,999	215,934	199,144	
その他			7,748	6,434		900	48,227	38,272	140,864	
負債合計	D+E	349,601	69,930	333,520	156,419	423,791	254,206	454,262		
資	資本金	F	1,873,821	3,952,645	2,075,166	1,717,755	6,092,205	7,579,593	12,223,034	
	自己資本金		1,278,602	978,378	228,820	630,271	1,534,165	1,546,534	2,342,312	
	ア 固有資本金(引継資本金)		602	33,306	8,231	16,460	187,050	56,344	58,459	
	イ 再評価組入資本金									
	ウ 繰入資本金			291,000			4,951	107,640	480,311	
	エ 組入資本金(造成資本金)		1,278,000	654,072	220,589	613,811	1,342,164	1,382,550	1,803,542	
	借入資本金		595,219	2,974,267	1,846,346	1,087,484	4,558,040	6,033,059	9,880,722	
	ア 企業債		595,219	2,974,267	1,796,346	1,087,484	4,558,040	6,033,059	9,880,722	
	イ 他会計借入金				50,000					
	剰余金	G	4,340,079	2,401,257	6,506,744	2,578,991	5,842,337	9,888,237	10,540,465	
	資本剰余金		3,733,363	1,273,751	4,537,623	2,783,789	4,855,049	8,707,148	8,955,856	
	ア 国庫補助金		797,866	649,785	1,012,295	1,092,480	858,347		183,989	
	イ 県補助金				11,682	2,000	8,306			
	ウ 工事負担金		1,389,415	600,089	1,420,505	679,866	2,362,049	7,274,967	4,589,997	
	エ 再評価積立金				25		41,991			
	オ その他		1,546,082	23,877	2,093,116	1,009,443	1,584,356	1,432,181	4,181,870	
	利益剰余金		606,716	1,127,506	1,969,121	△ 204,798	987,288	1,181,089	1,584,609	
	ア 減債積立金		110,000	299,500	85,000	43,378	397,801	499,301	359,654	
	イ 利益積立金		102,839							
	ウ 建設改良積立金		130,000				387,500	50,000	592,388	
エ その他積立金										
本	当年度未処分利益剰余金		263,877	828,006	1,884,121		201,987	631,788	632,567	
	当年度未処理欠損金(△)					248,176				
	うち 当年度純利益		203,256	38,281	326,706	18,564	46,488	134,969	111,236	
	ち 当年度純損失(△)									
資本合計	F+G	6,213,900	6,353,902	8,581,910	4,296,746	11,934,542	17,467,830	22,763,499		
負債・資本合計	D~G	6,563,501	6,423,832	8,915,430	4,453,165	12,358,333	17,722,036	23,217,761		
不良債務										
実質資金不足額										
参考	経常利益		205,168	40,345	330,201	18,564	47,606	128,249	111,236	
考	経常損失(△)									

1 水道事業

(2) 貸借対照表 = 末端給水事業 =

(単位 : 千円)

項目	団体名	太宰府市	古賀市	宮若市	嘉麻市	朝倉市	みやま市	糸島市	
資	固定資産	A	9,696,580	8,353,575	4,557,441	7,205,377	6,378,804	4,082,134	11,187,074
	有形固定資産		9,466,363	7,035,089	3,786,373	6,908,292	6,229,167	4,082,073	11,187,074
	ア 土地		389,157	275,266	262,096	134,891	137,830	51,759	323,607
	イ 償却資産		15,807,210	11,351,481	6,488,402	10,037,901	9,793,512	6,391,755	17,689,273
	ウ 減価償却累計額(△)		6,902,828	4,612,620	2,977,945	3,279,739	3,702,175	2,422,068	6,979,595
	エ 建設仮勘定		172,824	20,961	13,820	15,139		60,627	153,789
	無形固定資産		230,217	446,509	771,068	235	149,637	61	
	投資			871,977		296,850			
	流動資産	B	2,657,924	1,689,949	200,363	1,024,256	877,614	691,259	2,357,852
	うち現金及び預金		2,358,347	1,606,616	114,020	929,335	671,242	672,754	2,107,953
未収金		297,429	82,032	69,710	87,002	100,744	15,657	247,950	
貯蔵品		2,148	1,301	16,533	7,919	4,547	1,813	1,949	
短期有価証券						99,980	750		
繰延勘定	C								
資産合計	A+B+C	12,354,504	10,043,524	4,757,804	8,229,633	7,256,418	4,773,393	13,544,926	
負	固定負債	D	36,747		2,696	1,200	49,815	42,000	13,113
	うち企業債								
	再建債(特例債)								
	他会計借入金								
	引当金		36,747		2,696	1,200	49,815	42,000	13,113
	その他								
	流動負債	E	363,764	190,021	45,969	79,161	35,819	70,701	245,644
	うち一時借入金								
	未払金及び未払費用		268,253	78,884	43,574	76,971	34,541	69,945	200,707
	その他		95,511	111,137	2,395	2,190	1,278	756	44,937
負債合計	D+E	400,511	190,021	48,665	80,361	85,634	112,701	258,757	
資	資本金	F	3,025,905	5,016,074	2,004,919	3,832,951	3,448,477	2,959,295	6,661,453
	自己資本金		1,327,434	1,256,712	370,993	1,085,560	831,080	1,541,814	2,229,627
	ア 固有資本金(引継資本金)		100,404	811,697	40,090	1,085,560	789,988	191,705	422,527
	イ 再評価組入資本金								
	ウ 繰入資本金		400,358	278,800	330,903		30,713	646,202	563,270
	エ 組入資本金(造成資本金)		826,672	166,215			10,379	703,907	1,243,830
	借入資本金		1,698,471	3,759,362	1,633,926	2,747,391	2,617,397	1,417,481	4,431,826
	ア 企業債		1,698,471	3,759,362	1,633,926	2,747,391	2,617,397	1,417,481	4,431,826
	イ 他会計借入金								
	剰余金	G	8,928,088	4,837,429	2,704,220	4,316,321	3,722,307	1,701,397	6,624,716
	資本剰余金		7,893,244	3,655,356	2,607,458	3,697,808	3,296,177	1,496,412	6,375,197
	ア 国庫補助金			189,503	896,308	1,472,448	1,454,766	530,431	1,472,443
	イ 県補助金				2,813	12,896			37,725
	ウ 工事負担金		4,793,447	963,569	1,038,964	900,247	411,029	885,065	1,743,973
	エ 再評価積立金								
	オ その他		3,099,797	2,502,284	669,373	1,312,217	1,430,382	80,916	3,121,056
	利益剰余金		1,034,844	1,182,073	96,762	618,513	426,130	204,985	249,519
	ア 減債積立金		66,835	183,000	31,614	223,030	214,621	167,612	
	イ 利益積立金					27,773			
	ウ 建設改良積立金			612,785		66,246			
エ その他積立金									
本	当年度未処分利益剰余金		968,009	386,288	65,148	301,464	211,509	37,373	249,519
	当年度未処理欠損金(△)								
	うち 当年度純利益		90,619	61,257	14,911	50,807	15,258	37,373	17,273
	ち 当年度純損失(△)								
資本合計	F+G	11,953,993	9,853,503	4,709,139	8,149,272	7,170,784	4,660,692	13,286,169	
負債・資本合計	D~G	12,354,504	10,043,524	4,757,804	8,229,633	7,256,418	4,773,393	13,544,926	
不良債務									
実質資金不足額									
経常利益		97,214	38,513	16,104	52,266	15,837	37,774	18,417	
経常損失(△)									

1 水道事業

(2) 貸借対照表

＝末端給水事業＝

(単位：千円)

項目	団体名	宇美町	篠栗町	志免町	須恵町	新宮町	久山町	粕屋町	
資	固定資産	A	6,669,879	2,982,651	7,202,017	4,380,790	5,416,891	2,838,452	4,643,310
	有形固定資産		6,669,792	2,982,554	7,180,172	4,380,790	5,416,804	2,838,452	4,643,310
	ア 土地		992,808	361,858	932,667	446,515	523,133	90,227	220,652
	イ 償却資産		8,684,971	5,013,865	10,371,347	6,138,636	7,258,148	3,313,425	7,921,320
	ウ 減価償却累計額(△)		3,033,057	2,393,169	4,153,946	2,206,000	2,429,993	565,200	3,507,826
	エ 建設仮勘定		21,070		30,104		65,515		9,164
	無形固定資産		87	97	21,845		87		
	投資								
	流動資産	B	805,326	745,875	2,530,542	355,127	506,923	293,027	1,164,241
	うち現金及び預金		737,379	694,940	1,765,634	263,127	433,523	259,370	1,088,195
未収金		37,428	45,080	88,924	89,490	70,251	33,318	74,011	
貯蔵品		1,919	5,855	15,984	2,510	3,149	339	2,035	
短期有価証券									
繰延勘定	C		18,158					5,742	
資産合計	A+B+C	7,475,205	3,746,684	9,732,559	4,735,917	5,923,814	3,131,479	5,813,293	
負	固定負債	D	3,771						40,000
	うち企業債								
	再建債(特例債)								
	他会計借入金								
	引当金		3,771						40,000
	その他								
	流動負債	E	156,984	18,851	121,323	91,869	112,586	7,201	74,104
	うち一時借入金								
	未払金及び未払費用		115,935	18,851	119,491	91,869	110,545	7,175	72,738
	その他		41,049		1,832		2,041	26	1,366
負債合計	D+E	160,755	18,851	121,323	91,869	112,586	7,201	114,104	
資	資本金	F	3,029,404	1,779,434	7,004,536	3,185,400	3,747,951	2,464,741	3,095,779
	自己資本金		1,320,168	360,511	4,028,505	1,490,619	1,670,982	691,159	1,209,585
	ア 固有資本金(引継資本金)		71,517	53,100	150,532	153,107	39,403	424,021	
	イ 再評価組入資本金								
	ウ 繰入資本金		123,872	289,411	176,600	1,232,868		256,800	618,542
	エ 組入資本金(造成資本金)		1,124,779	18,000	3,701,373	104,644	1,631,579	10,338	591,043
	借入資本金		1,709,236	1,418,923	2,976,031	1,694,781	2,076,969	1,773,582	1,886,194
	ア 企業債		1,709,236	1,418,923	2,976,031	1,694,781	2,076,969	1,773,582	1,886,194
	イ 他会計借入金								
	剰余金	G	4,285,046	1,948,399	2,606,700	1,458,648	2,063,277	659,537	2,603,410
	資本剰余金		3,885,742	446,136	1,785,213	1,571,558	1,863,695	545,277	1,808,083
	ア 国庫補助金		61,123	32,798	595,427	503,185	112,848		200,222
	イ 県補助金								676
	ウ 工事負担金		3,599,915	200	1,094,219	724,070	989,099	39,715	1,512,187
	エ 再評価積立金								
	オ その他		224,704	413,138	95,567	344,303	761,748	505,562	94,998
	利益剰余金		399,304	1,502,263	821,487	△ 112,910	199,582	114,260	795,327
	ア 減債積立金		29,000	198,276	37,200	21,430	70,225	7,200	83,000
	イ 利益積立金		30,000						106,000
	ウ 建設改良積立金		280,000		572,336		66,786	69,653	416,000
エ その他積立金		120,000							
本	当年度未処分利益剰余金		1,303,987	211,951		62,571	37,407	190,327	
	当年度未処理欠損金(△)		59,696			134,340			
	うち 当年度純利益			24,901	170,192	19,439	113,701	23,915	80,192
	ち 当年度純損失(△)		68,558						
資本合計	F+G	7,314,450	3,727,833	9,611,236	4,644,048	5,811,228	3,124,278	5,699,189	
負債・資本合計	D~G	7,475,205	3,746,684	9,732,559	4,735,917	5,923,814	3,131,479	5,813,293	
不良債務									
実質資金不足額									
経常利益			25,224	170,192	19,455	113,866	23,704	80,830	
経常損失(△)		67,751							

1 水道事業

(2) 貸借対照表

= 末端給水事業 =

(単位：千円)

項目	団体名	水巻町	岡垣町	小竹町	鞍手町	桂川町	筑前町	大木町	
資	固定資産	A	1,937,727	4,749,343	1,256,649	2,604,976	1,518,272	5,554,217	1,262,088
	有形固定資産		1,937,654	4,720,661	1,249,559	2,604,976	1,517,743	5,554,217	1,262,088
	ア 土地		57,015	168,525	20,517	46,907	27,057	118,071	45,306
	イ 償却資産		3,049,113	6,664,743	1,980,458	4,468,336	2,327,750	4,371,047	2,076,454
	ウ 減価償却累計額(△)		1,168,474	2,129,123	751,416	1,910,267	837,064	145,184	859,672
	エ 建設仮勘定			16,516				1,210,283	
	無形固定資産		73	28,682	7,090		529		
	投資								
	流動資産	B	278,393	646,521	137,542	395,060	252,454	178,509	677,250
	うち現金及び預金		267,688	636,643	109,647	356,164	239,214	12,415	624,025
未収金		10,342	8,850	26,828	31,823	9,966	166,094	53,225	
貯蔵品		363	1,028	522	6,473	3,274			
短期有価証券				545	600				
繰延勘定	C	4,000	7,200						
資産合計	A+B+C	2,220,120	5,403,064	1,394,191	3,000,036	1,770,726	5,732,726	1,939,338	
負	固定負債	D	26,100	15,265	29,725	47,660	1,204		9,000
	うち企業債								
	再建債(特例債)								
	他会計借入金								
	引当金		26,100	15,265	29,725	47,660	1,204		9,000
	その他								
	流動負債	E	34,379	61,703	12,872	12,225	21,892	94,888	20,757
	うち一時借入金								
	未払金及び未払費用		11,288	24,053	12,292	2,814	21,764	94,877	20,757
	その他		23,091	37,650	580	9,411	128	11	
負債合計	D+E	60,479	76,968	42,597	59,885	23,096	94,888	29,757	
資	資本金	F	1,656,422	3,357,406	723,572	1,519,537	784,192	3,847,684	924,308
	自己資本金		760,973	835,021	240,150	310,865	363,712	1,632,324	531,260
	ア 固有資本金(引継資本金)		55,624		146,696	4,993			
	イ 再評価組入資本金								
	ウ 繰入資本金		42,044	346,389	403			1,632,324	370,800
	エ 組入資本金(造成資本金)		663,305	488,632	93,051	305,872	363,712		160,460
	借入資本金		895,449	2,522,385	483,422	1,208,672	420,480	2,215,360	393,048
	ア 企業債		895,449	2,522,385	483,422	1,208,672	420,480	2,215,360	393,048
	イ 他会計借入金								
	剰余金	G	503,219	1,968,690	628,022	1,420,614	963,438	1,790,154	985,273
	資本剰余金		339,855	1,408,220	532,811	1,164,371	735,015	1,967,165	626,300
	ア 国庫補助金		112,463	186,079	133,809	359,368	318,487	1,586,735	346,241
	イ 県補助金				9,980	442			
	ウ 工事負担金		70,617	462,108	305,939	384,273	86,396		7,264
	エ 再評価積立金								
	オ その他		156,775	760,033	83,083	420,288	330,132	380,430	272,795
	利益剰余金		163,364	560,470	95,211	256,243	228,423	△ 177,011	358,973
	ア 減債積立金		49,533	264,800		23,709	41,341		129,300
	イ 利益積立金		26,756	105,472	36,000				
ウ 建設改良積立金			180,368		65,924	125,000		100,000	
エ その他積立金									
本 オ	当年度未処分利益剰余金		87,075	9,830	59,211	166,610	62,082		129,673
	当年度未処理欠損金(△)						177,011		
	う 当年度純利益		87,075	9,407	5,630	5,123	39,464		32,525
	ち 当年度純損失(△)							64,218	
資本合計	F+G	2,159,641	5,326,096	1,351,594	2,940,151	1,747,630	5,637,838	1,909,581	
負債・資本合計	D~G	2,220,120	5,403,064	1,394,191	3,000,036	1,770,726	5,732,726	1,939,338	
不良債務									
実質資金不足額									
参 経常利益		87,999	9,407	5,813	5,123	39,484		32,705	
考 経常損失(△)							64,218		

1 水道事業

(2) 貸借対照表 = 末端給水事業 =

(単位：千円)

項目	団体名	広川町	香春町	添田町	糸田町	川崎町	大任町	福智町	
資	固定資産	A	2,451,263	1,691,771	1,083,200	1,283,380	2,529,787	338,346	4,296,324
	有形固定資産		2,451,263	1,691,732	1,082,918	1,183,176	2,474,635	338,346	4,296,324
	ア 土地			84,272	45,452	26,683	58,628	40,737	48,357
	イ 償却資産		4,386,487	2,480,976	2,069,620	2,464,426	4,419,587	267,838	7,347,927
	ウ 減価償却累計額(△)		1,936,375	873,516	1,032,154	1,307,933	2,003,580	12,267	3,099,960
	エ 建設仮勘定							29,771	
	無形固定資産			39	282	294	55,152		
	投資					99,910			
	流動資産	B	503,177	371,961	343,679	431,872	86,208	142,195	561,411
	うち現金及び預金		496,597	320,857	282,013	300,282	15,853	102,834	252,522
未収金		6,580	51,104	61,666	122,521	64,681	39,361	305,965	
貯蔵品					9,069	5,673		2,924	
短期有価証券									
繰延勘定	C								
資産合計	A+B+C	2,954,440	2,063,732	1,426,879	1,715,252	2,615,995	480,541	4,857,735	
負	固定負債	D							60,000
	うち企業債								
	再建債(特例債)								
	他会計借入金								60,000
	引当金								
	その他								
	流動負債	E	18,225	1,120	15,307	8,946	35,365	50,186	93,778
	うち一時借入金								
	未払金及び未払費用		10,880	1,120	15,307	8,946	34,465	50,186	93,778
	その他		7,345				900		
負債合計	D+E	18,225	1,120	15,307	8,946	35,365	50,186	153,778	
資	資本金	F	1,678,111	506,431	400,925	188,374	1,076,028	194,105	1,752,876
	自己資本金		965,557	7,685	112,233	167,925	347,203	17,731	334,661
	ア 固有資本金(引継資本金)		835,843	7,685	13,930	109,171	7,510	17,731	334,661
	イ 再評価組入資本金								
	ウ 繰入資本金		39,714			58,754	339,693		
	エ 組入資本金(造成資本金)		90,000		98,303				
	借入資本金		712,554	498,746	288,692	20,449	728,825	176,374	1,418,215
	ア 企業債		712,554	498,746	288,692	20,449	678,825	176,374	1,418,215
	イ 他会計借入金						50,000		
	剰余金	G	1,258,104	1,556,181	1,010,647	1,517,932	1,504,602	236,250	2,951,081
	資本剰余金		1,212,489	942,048	542,283	1,514,770	1,037,896	218,045	2,790,087
	ア 国庫補助金		636,693	459,381	385,625	658,088	528,180	56,664	1,284,966
	イ 県補助金		43,280	17,350	106	36,028		81,721	1,257,548
	ウ 工事負担金		153,079	14,100	57,231	343,647	469,109		244,964
	エ 再評価積立金		226,788			345			
	オ その他		152,649	451,217	99,321	476,662	40,607	79,660	2,609
	利益剰余金		45,615	614,133	468,364	3,162	466,706	18,205	160,994
	ア 減債積立金		29,000	27,420	10,000		455,912		
	イ 利益積立金								
	ウ 建設改良積立金								
エ その他積立金				9,215				38,575	
本 オ	当年度未処分利益剰余金		16,615	586,713	449,149	3,162	10,794	18,205	122,419
	当年度未処理欠損金(△)								
	う 当年度純利益		15,791	18,286	26,026		10,794		103,390
	ち 当年度純損失(△)					5,524		20,791	
資本合計	F+G	2,936,215	2,062,612	1,411,572	1,706,306	2,580,630	430,355	4,703,957	
負債・資本合計	D~G	2,954,440	2,063,732	1,426,879	1,715,252	2,615,995	480,541	4,857,735	
不良債務									
実質資金不足額									
経常利益		16,036	18,286	26,026		10,813		33,707	
経常損失(△)					4,985		20,791		

1 水道事業

(2) 貸借対照表

= 末端給水事業 =

(単位 : 千円)

項目	団体名	荻田町	みやこ町	吉富町	築上町	宗像地区事務組合	三井水道企業団	春日那珂川水道企業団		
資	固定資産	A	8,729,968	4,828,514	611,224	1,974,694	36,157,697	11,347,794	26,192,924	
	有形固定資産		7,877,352	4,815,375	611,224	1,974,694	35,795,262	10,524,556	26,175,078	
	ア 土地		209,420	92,719	31,829	217,418	7,730,668	345,808	2,362,570	
	イ 償却資産		12,234,307	5,006,961	1,285,963	3,029,928	48,192,587	16,128,530	34,391,362	
	ウ 減価償却累計額(△)		5,024,948	284,305	706,568	1,274,902	20,221,732	5,950,257	11,358,706	
	エ 建設仮勘定		458,573			2,250	73,890	475	779,852	
	無形固定資産		852,616				163,015	23,857	17,846	
	投資			13,139			199,420	799,381		
	流動資産	B	2,211,506	532,026	164,910	166,868	4,567,802	2,333,355	5,127,313	
	うち現金及び預金		2,054,372	466,286	144,751	136,917	3,908,397	2,173,531	3,330,719	
産	未収金		148,351	65,740	19,658	26,111	620,117	159,824	487,962	
	貯蔵品		8,783				35,383		5,795	
	短期有価証券								1,299,182	
	繰延勘定	C								
	資産合計	A+B+C	10,941,474	5,360,540	776,134	2,141,562	40,725,499	13,681,149	31,320,237	
	負	固定負債	D	9,600				312,686	59,605	764,744
		うち企業債								
		再建債(特例債)								
		他会計借入金								
		引当金		9,600				312,686	59,605	764,744
その他										
流動負債		E	955,712	59,591	17,719	39,483	871,057	136,276	403,967	
うち一時借入金										
未払金及び未払費用			925,617	59,591	17,219	39,483	715,740	134,299	142,648	
その他			30,095		500		155,317	1,977	261,319	
負債合計	D+E	965,312	59,591	17,719	39,483	1,183,743	195,881	1,168,711		
資	資本金	F	6,874,340	3,220,231	292,749	727,592	15,750,116	6,761,140	15,236,355	
	自己資本金		2,159,833	512,883	23,834	66,478	10,338,634	4,588,802	8,173,868	
	ア 固有資本金(引継資本金)		15,807	194,983	23,834	66,478	66,798	40,120	68,430	
	イ 再評価組入資本金							321		
	ウ 繰入資本金		1,032,138	317,900			7,565,345	3,809,214	46,000	
	エ 組入資本金(造成資本金)		1,111,888				2,706,491	739,147	8,059,438	
	借入資本金		4,714,507	2,707,348	268,915	661,114	5,411,482	2,172,338	7,062,487	
	ア 企業債		4,714,507	2,707,348	268,915	661,114	5,411,482	2,172,338	7,062,487	
	イ 他会計借入金									
	剰余金	G	3,101,822	2,080,718	465,666	1,374,487	23,791,640	6,724,128	14,915,171	
	資本剰余金		2,581,782	2,094,123	508,375	1,565,716	22,031,508	6,306,489	13,472,910	
	ア 国庫補助金		1,265,113	1,675,979	18,974	1,072,832	10,884,716	3,331,110	741,164	
	イ 県補助金		23,560	235,378			1,935,901	95,473		
	ウ 工事負担金		677,926	5,641	210,925	11,714	2,979,772	1,732,113	11,227,990	
	エ 再評価積立金									
	オ その他		615,183	177,125	278,476	481,170	6,231,119	1,147,793	1,503,756	
	利益剰余金		520,040	△ 13,405	△ 42,709	△ 191,229	1,760,132	417,639	1,442,261	
	ア 減債積立金		197,886			6,400	186,381	165,000		
	イ 利益積立金							42,613		
	ウ 建設改良積立金		241,000				150,000		900,000	
エ その他積立金										
本	当年度未処分利益剰余金		81,154			1,423,751	210,026	542,261		
	当年度未処理欠損金(△)			13,405	42,709	197,629				
	うち当年度純利益		81,154	2,624	31,642	25,208	516,102	87,270	322,206	
	ち当年度純損失(△)									
資本合計	F+G	9,976,162	5,300,949	758,415	2,102,079	39,541,756	13,485,268	30,151,526		
負債・資本合計	D~G	10,941,474	5,360,540	776,134	2,141,562	40,725,499	13,681,149	31,320,237		
不良債務										
実質資金不足額										
参考	経常利益		80,461	2,624	31,642	25,265	519,902	90,432	312,687	
考	経常損失(△)									

1 水道事業

(2) 貸借対照表

= 末端給水事業 =

(単位 : 千円)

項目	団体名						計
資	固定資産	A					388,188,698
	有形固定資産						378,222,274
	ア 土地						24,934,667
	イ 償却資産						558,606,859
	ウ 減価償却累計額(△)						213,134,192
	エ 建設仮勘定						7,760,394
	無形固定資産						7,090,625
	投資						2,875,799
	流動資産	B					63,430,373
	産	うち現金及び預金					
未収金							8,146,462
貯蔵品							289,953
短期有価証券							1,406,756
繰延勘定		C					71,405
資産合計	A+B+C					451,690,476	
負	固定負債	D					3,771,484
	うち企業債						
	再建債(特例債)						
	他会計借入金						144,104
	引当金						3,627,380
債	その他						
	流動負債	E					10,758,751
	うち一時借入金						
	未払金及び未払費用						9,203,876
	その他						1,554,875
負債合計	D+E					14,530,235	
資	資本金	F					230,377,171
	自己資本金						91,936,324
	ア 固有資本金(引継資本金)						8,455,428
	イ 再評価組入資本金						46,644
	ウ 繰入資本金						32,315,405
	エ 組入資本金(造成資本金)						51,118,847
	借入資本金						138,440,847
	ア 企業債						138,340,847
	イ 他会計借入金						100,000
	剰余金	G					206,783,070
	資本剰余金						178,978,338
	ア 国庫補助金						51,648,795
	イ 県補助金						3,980,609
	ウ 工事負担金						69,479,209
	エ 再評価積立金						269,149
	オ その他						53,600,576
	利益剰余金						27,804,732
	ア 減債積立金						5,746,063
	イ 利益積立金						1,333,755
ウ 建設改良積立金						7,180,092	
エ その他積立金						167,790	
本	当年度未処分利益剰余金						14,284,826
	当年度未処理欠損金(△)						907,794
	うち 当年度純利益						4,304,272
	ち 当年度純損失(△)						159,091
資本合計	F+G					437,160,241	
負債・資本合計	D~G					451,690,476	
不良債務							
実質資金不足額							
勘 經常利益							4,119,488
考 經常損失(△)							157,745

1 水道事業

(2) 貸借対照表 =用水供給事業=

(単位：千円)

項目	団体名	山神水道企業団	福岡県南広域水道企業団	田川地区水道企業団	京築地区水道企業団		計	
資	固定資産	A	6,429,847	57,472,513	24,109,474	15,668,120	103,679,954	
	有形固定資産		6,429,717	47,971,846	23,960,558	10,610,186	88,972,307	
	ア 土地		575,708	4,265,496	952,188	93,812	5,887,204	
	イ 償却資産		8,838,960	57,113,891	16,147,076	12,008,831	94,108,758	
	ウ 減価償却累計額(△)		3,426,627	17,909,123	1,570,030	2,774,769	25,680,549	
	エ 建設仮勘定		441,676	4,470,955	8,431,323	1,275,362	14,619,316	
	無形固定資産		130	1,886,156	91	4,708,418	6,594,795	
	投資			7,614,511	148,825	349,516	8,112,852	
	流動資産	B	1,044,515	1,186,279	2,492,532	875,840	5,599,166	
	うち現金及び預金		1,035,934	723,923	1,133,639	584,841	3,478,337	
産	未収金		8,581	449,547	785,823	276,981	1,520,932	
	貯蔵品				10,580	4,018	14,598	
	短期有価証券				529,936	10,000	539,936	
	繰延勘定	C						
	資産合計	A+B+C	7,474,362	58,658,792	26,602,006	16,543,960	109,279,120	
	負	固定負債	D	190,068	443,513	36,970	163,644	834,195
		うち企業債						
		再建債(特例債)						
		他会計借入金						
		引当金		190,068	443,513	36,970	163,644	834,195
その他								
流動負債		E	88,866	145,632	1,353,482	510,951	2,098,931	
うち一時借入金								
未払金及び未払費用			88,539	139,374	1,323,205	500,951	2,052,069	
その他			327	6,258	30,277	10,000	46,862	
負債合計	D+E	278,934	589,145	1,390,452	674,595	2,933,126		
資	資本金	F	4,456,005	38,425,453	9,188,283	9,770,273	61,840,014	
	自己資本金		2,308,681	26,437,318	7,401,200	5,972,896	42,120,095	
	ア 固有資本金(引継資本金)							
	イ 再評価組入資本金							
	ウ 繰入資本金		1,173,530	16,776,568	7,401,200	5,491,956	30,843,254	
	エ 組入資本金(造成資本金)		1,135,151	9,660,750		480,940	11,276,841	
	借入資本金		2,147,324	11,988,135	1,787,083	3,797,377	19,719,919	
	ア 企業債		2,147,324	11,988,135	1,787,083	3,797,377	19,719,919	
	イ 他会計借入金							
	剰余金	G	2,739,423	19,644,194	16,023,271	6,099,092	44,505,980	
	資本剰余金		2,062,652	19,086,026	16,614,811	5,958,740	43,722,229	
	ア 国庫補助金		1,578,030	16,702,372	9,047,081	5,436,087	32,763,570	
	イ 県補助金		466,388	1,689,041	1,074,046	490,468	3,719,943	
	ウ 工事負担金			622,779	6,472,868	19,308	7,114,955	
	エ 再評価積立金							
	オ その他		18,234	71,834	20,816	12,877	123,761	
	利益剰余金		676,771	558,168	△ 591,540	140,352	783,751	
	ア 減債積立金		274,975	92,485			367,460	
	イ 利益積立金							
	ウ 建設改良積立金		90,000			40,000	130,000	
エ その他積立金		133,610	102,000			235,610		
本	当年度未処分利益剰余金		178,186	363,683		100,352	642,221	
	当年度未処理欠損金(△)				591,540		591,540	
	う 当年度純利益		100,249	363,683	70,876	45,684	580,492	
	ち 当年度純損失(△)							
資本合計	F+G	7,195,428	58,069,647	25,211,554	15,869,365	106,345,994		
負債・資本合計	D~G	7,474,362	58,658,792	26,602,006	16,543,960	109,279,120		
不良債務								
実質資金不足額								
参 経常利益		100,215	363,848	70,876	50,837	585,776		
考 経常損失(△)								

1 水道事業

(2) 貸借対照表

=総括表=

(単位：千円)

項目	団体名	末端給水計	用水供給計				計	
資	固定資産	A	388,188,698	103,679,954			491,868,652	
	有形固定資産		378,222,274	88,972,307			467,194,581	
	ア 土地		24,934,667	5,887,204			30,821,871	
	イ 償却資産		558,606,859	94,108,758			652,715,617	
	ウ 減価償却累計額(△)		213,134,192	25,680,549			238,814,741	
	エ 建設仮勘定		7,760,394	14,619,316			22,379,710	
	無形固定資産		7,090,625	6,594,795			13,685,420	
	投資		2,875,799	8,112,852			10,988,651	
	流動資産	B	63,430,373	5,599,166			69,029,539	
	うち現金及び預金		52,048,018	3,478,337			55,526,355	
産	未収金		8,146,462	1,520,932			9,667,394	
	貯蔵品		289,953	14,598			304,551	
	短期有価証券		1,406,756	539,936			1,946,692	
	繰延勘定	C	71,405				71,405	
	資産合計	A+B+C	451,690,476	109,279,120			560,969,596	
	負	固定負債	D	3,771,484	834,195			4,605,679
		うち企業債						
		再建債(特例債)						
		他会計借入金		144,104				144,104
		引当金		3,627,380	834,195			4,461,575
その他								
流動負債		E	10,758,751	2,098,931			12,857,682	
うち一時借入金								
未払金及び未払費用			9,203,876	2,052,069			11,255,945	
その他			1,554,875	46,862			1,601,737	
負債合計	D+E	14,530,235	2,933,126			17,463,361		
資	資本金	F	230,377,171	61,840,014			292,217,185	
	自己資本金		91,936,324	42,120,095			134,056,419	
	ア 固有資本金(引継資本金)		8,455,428				8,455,428	
	イ 再評価組入資本金		46,644				46,644	
	ウ 繰入資本金		32,315,405	30,843,254			63,158,659	
	エ 組入資本金(造成資本金)		51,118,847	11,276,841			62,395,688	
	借入資本金		138,440,847	19,719,919			158,160,766	
	ア 企業債		138,340,847	19,719,919			158,060,766	
	イ 他会計借入金		100,000				100,000	
	剰余金	G	206,783,070	44,505,980			251,289,050	
	資本剰余金		178,978,338	43,722,229			222,700,567	
	ア 国庫補助金		51,648,795	32,763,570			84,412,365	
	イ 県補助金		3,980,609	3,719,943			7,700,552	
	ウ 工事負担金		69,479,209	7,114,955			76,594,164	
	エ 再評価積立金		269,149				269,149	
	オ その他		53,600,576	123,761			53,724,337	
	利益剰余金		27,804,732	783,751			28,588,483	
	ア 減債積立金		5,746,063	367,460			6,113,523	
	イ 利益積立金		1,333,755				1,333,755	
	ウ 建設改良積立金		7,180,092	130,000			7,310,092	
	エ その他積立金		167,790	235,610			403,400	
	本	当年度未処分利益剰余金		14,284,826	642,221			14,927,047
		当年度未処理欠損金(△)		907,794	591,540			1,499,334
		うち 当年度純利益		4,304,272	580,492			4,884,764
		ち 当年度純損失(△)		159,091				159,091
	資本合計	F+G	437,160,241	106,345,994			543,506,235	
	負債・資本合計	D~G	451,690,476	109,279,120			560,969,596	
不良債務								
実質資金不足額								
再経常利益		4,119,488	585,776			4,705,264		
掲経常損失(△)		157,745				157,745		

1 水道事業

(3) 損益計算書及び経営比率 = 末端給水事業 =

(単位 : 千円)

項目	団体名	大牟田市	久留米市	直方市	飯塚市	田川市	柳川市	八女市	
収	総収益	A	2,637,555	4,632,746	1,335,143	1,938,591	1,274,215	1,262,365	594,262
	経常収益	B	2,636,269	4,512,720	1,335,143	1,938,548	1,274,215	1,261,930	594,211
	営業収益	C	2,552,468	4,497,353	1,328,410	1,904,267	1,037,487	1,223,623	523,809
	ア 給水収益		2,487,109	4,395,629	1,240,752	1,838,833	1,025,353	1,189,305	521,440
	うち簡易水道事業分								
	イ 受託工事収益				18,231	29,005		1,562	
	ウ その他営業収益		65,359	101,724	69,427	36,429	12,134	32,756	2,369
	(ア) 他会計負担金		4,075	9,928	5,000	1,271		6,661	295
	(イ) その他		61,284	91,796	64,427	35,158	12,134	26,095	2,074
	営業外収益	D	83,801	15,367	6,733	34,281	236,728	38,307	70,402
	ア 受取利息及び配当金		1,483	4,070	1,602	1,907	570	1,753	6,125
	イ 受託工事収益						231,893		
	ウ 国庫補助金								
	エ 県補助金								
オ 他会計補助金		75,507		500	18,985	1,342	4,194	64,271	
カ 雑収益		6,811	11,297	4,631	13,389	2,923	32,360	6	
費	総費用	F	2,397,914	4,006,268	1,329,582	1,854,858	1,149,009	1,087,105	564,924
	経常費用	G	2,394,953	3,998,420	1,328,114	1,850,572	1,149,009	1,086,966	564,691
	営業費用	H	2,167,524	3,804,998	1,142,205	1,628,123	871,779	996,301	499,685
	ア 原水及び浄水費 (受水費を含む)		918,291	1,150,538	225,182	436,389	393,082	443,188	120,244
	イ 配水及び給水費		265,711	593,035	225,094	226,050	89,249	132,822	59,727
	ウ 受託工事費				21,579	25,063		4,673	472
	エ 業務費		141,760	363,369	97,499	112,338		73,021	
	オ 総係費		284,854	364,509	57,678	77,523	149,467	27,084	45,411
	カ 減価償却費		495,878	1,087,314	487,510	719,836	229,727	283,426	259,575
	キ 資産減耗費		61,030	246,233	8,226	30,924	9,942	27,743	14,256
	ク その他営業費用				19,437		312	4,344	
	営業外費用	I	227,429	193,422	185,909	222,449	277,230	90,665	65,006
	ア 支払利息		227,296	193,309	146,015	210,864	43,286	90,655	63,547
	イ 企業債取扱諸費								
ウ 受託工事費						231,893			
エ 繰延勘定償却						1,626			
オ その他営業外費用		133	113	39,894	11,585	425	10	1,459	
経常損益	B-G	241,316	514,300	7,029	87,976	125,206	174,964	29,520	
特別損益	特別利益	E	1,286	120,026		43		435	51
	他会計繰入金								
	固定資産売却益			113,803		11			51
	その他		1,286	6,223		32		435	
	特別損失	J	2,961	7,848	1,468	4,286		139	233
	職員給与費								
その他		2,961	7,848	1,468	4,286		139	233	
純損益	A-F	239,641	626,478	5,561	83,733	125,206	175,260	29,338	
前年度繰越利益剰余金 (又は前年度繰越欠損金)		△ 274,469	194,993		244,181		345,034	8,413	
当年度未処分利益剰余金 (又は当年度未処理欠損金)		△ 34,828	821,471	5,561	327,914	125,206	520,294	37,751	
経営比率	経常収支比率(%)		110.1	112.9	100.5	104.8	110.9	116.1	105.2
	同上(%) (他会計補助金を除く)		106.9	112.9	100.5	103.7	110.8	115.7	93.8
	営業収支比率(%)		117.8	118.2	116.9	117.0	119.0	123.2	104.9
	累積欠損金比率(%)		1.4						
	不良債務比率(%)								
実質資金不足比率(%)									

1 水道事業

(3) 損益計算書及び経営比率 = 末端給水事業 =

(単位 : 千円)

項目	団体名	筑後市	大川市	行橋市	豊前市	中間市	筑紫野市	大野城市	
収	総収益	A	677,660	749,480	1,149,605	502,960	1,027,594	1,753,886	1,998,004
	経常収益	B	677,452	749,480	1,149,605	502,960	1,027,594	1,745,888	1,998,004
	営業収益	C	669,897	746,647	1,124,224	445,624	964,472	1,721,035	1,679,351
	ア 給水収益		666,966	741,567	1,090,102	420,296	939,971	1,604,943	1,571,884
	うち簡易水道事業分								
	イ 受託工事収益		1,026				24,501	61	
	ウ その他営業収益		1,905	5,080	34,122	25,328		116,031	107,467
	(ア) 他会計負担金		72	4,145	1,984				1,051
	(イ) その他		1,833	935	32,138	25,328		116,031	106,416
	営業外収益	D	7,555	2,833	25,381	57,336	63,122	24,853	318,653
	ア 受取利息及び配当金		4,204	88	307	131	935	600	6,388
	イ 受託工事収益						28,146		
	ウ 国庫補助金								
	エ 県補助金								
オ 他会計補助金				11,914	57,000	2,615		21,012	
カ 雑収益		3,351	2,745	13,160	205	31,426	24,253	291,253	
費	総費用	F	474,404	711,199	822,899	484,396	981,106	1,618,917	1,886,768
	経常費用	G	472,284	709,135	819,404	484,396	979,988	1,617,639	1,886,768
	営業費用	H	451,835	627,918	761,987	456,484	860,239	1,455,081	1,669,042
	ア 原水及び浄水費 (受水費を含む)		179,491	293,376	296,565	248,923	251,321	875,355	779,125
	イ 配水及び給水費		59,050	63,068	114,910	73,200	75,862	92,298	83,672
	ウ 受託工事費		1,389						
	エ 業務費						115,919	54,710	91,261
	オ 総係費		44,053	71,561	108,385	62,261	82,929	51,023	35,765
	カ 減価償却費		157,655	198,498	222,118	72,100	326,504	376,169	653,592
	キ 資産減耗費		10,197	1,415	20,009		7,704	5,472	25,627
	ク その他営業費用							54	
	営業外費用	I	20,449	81,217	57,417	27,912	119,749	162,558	217,726
	ア 支払利息		20,449	81,217	57,229	27,694	91,603	160,082	211,962
	イ 企業債取扱諸費								
ウ 受託工事費						28,146			
エ 繰延勘定償却									
オ その他営業外費用				188	218		2,476	5,764	
経常損益	B-G	205,168	40,345	330,201	18,564	47,606	128,249	111,236	
特別損益	特別利益	E	208				7,998		
	他会計繰入金								
	固定資産売却益						242		
	その他		208				7,756		
	特別損失	J	2,120	2,064	3,495		1,118	1,278	
	職員給与費								
その他		2,120	2,064	3,495		1,118	1,278		
純損益	A-F	203,256	38,281	326,706	18,564	46,488	134,969	111,236	
前年度繰越利益剰余金 (又は前年度繰越欠損金)		60,621	789,725	1,557,415		155,499	496,819	521,331	
当年度未処分利益剰余金 (又は当年度未処理欠損金)		263,877	828,006	1,884,121	△ 266,740	201,987	631,788	632,567	
経営比率	経常収支比率(%)		143.4	105.7	140.3	103.8	104.9	107.9	105.9
	同上(%) (他会計補助金を除く)		143.4	105.7	138.8	92.1	104.6	107.9	104.8
	営業収支比率(%)		148.5	118.9	147.5	97.6	109.3	118.3	100.6
	累積欠損金比率(%)					55.7			
	不良債務比率(%)								
実質資金不足比率(%)									

1 水道事業

(3) 損益計算書及び経営比率 = 末端給水事業 =

(単位 : 千円)

項目	団体名	太宰府市	古賀市	宮若市	嘉麻市	朝倉市	みやま市	糸島市	
収	総収益	A	1,183,188	1,068,194	451,065	646,384	440,591	492,901	1,312,404
	経常収益	B	1,183,188	1,006,757	450,758	646,384	440,591	492,901	1,312,404
	営業収益	C	1,098,167	950,537	436,946	598,854	397,807	459,226	1,193,685
	ア 給水収益		1,046,296	941,737	396,282	592,350	386,868	451,701	1,187,787
	うち簡易水道事業分								2,828
	イ 受託工事収益			2,423	26,178			1,260	
	ウ その他営業収益		51,871	6,377	14,486	6,504	10,939	6,265	5,898
	(ア) 他会計負担金			6,225		2,286	841	1,745	2,087
	(イ) その他		51,871	152	14,486	4,218	10,098	4,520	3,811
	営業外収益	D	85,021	56,220	13,812	47,530	42,784	33,675	118,719
	ア 受取利息及び配当金		4,942	3,047	22	4,969	309	303	1,093
	イ 受託工事収益		23,264						
	ウ 国庫補助金								
	エ 県補助金								
オ 他会計補助金				3,942	42,293	41,699	33,324	116,809	
カ 雑収益		56,815	53,173	9,848	268	776	48	817	
費	総費用	F	1,092,569	1,006,937	436,154	595,577	425,333	455,528	1,295,131
	経常費用	G	1,085,974	968,244	434,654	594,118	424,754	455,127	1,293,987
	営業費用	H	1,026,028	889,243	393,607	522,931	367,921	423,000	1,193,811
	ア 原水及び浄水費 (受水費を含む)		486,198	379,712	107,841	168,408	92,444	116,790	605,119
	イ 配水及び給水費		66,407	67,051	69,679	65,141	37,522	111,182	105,210
	ウ 受託工事費			5,193	25,977			1,320	
	エ 業務費		69,059						41,249
	オ 総係費		46,119	125,173	43,456	98,163	43,062	58,833	33,227
	カ 減価償却費		342,708	287,045	146,654	187,602	194,893	129,985	405,299
	キ 資産減耗費		15,537	25,069		3,617		4,405	3,707
	ク その他営業費用							485	
	営業外費用	I	59,946	79,001	41,047	71,187	56,833	32,127	100,176
	ア 支払利息		34,138	78,010	41,047	70,787	56,833	32,107	95,379
	イ 企業債取扱諸費								
ウ 受託工事費		23,264							
エ 繰延勘定償却									
オ その他営業外費用		2,544	991		400		20	4,797	
経常損益	B-G	97,214	38,513	16,104	52,266	15,837	37,774	18,417	
特別損益	特別利益	E		61,437	307				
	他会計繰入金								
	固定資産売却益			19,739					
	その他			41,698	307				
	特別損失	J	6,595	38,693	1,500	1,459	579	401	1,144
	職員給与費								
その他		6,595	38,693	1,500	1,459	579	401	1,144	
純損益	A-F	90,619	61,257	14,911	50,807	15,258	37,373	17,273	
前年度繰越利益剰余金 (又は前年度繰越欠損金)		877,390	325,031	50,237	250,657	196,251		232,246	
当年度未処分利益剰余金 (又は当年度未処理欠損金)		968,009	386,288	65,148	301,464	211,509	37,373	249,519	
経営比率	経常収支比率(%)		109.0	104.0	103.7	108.8	103.7	108.3	101.4
	同上(%) (他会計補助金を除く)		109.0	104.0	102.8	101.7	93.9	101.0	92.4
	営業収支比率(%)		107.0	107.2	111.7	114.5	108.1	108.6	100.0
	累積欠損金比率(%)								
	不良債務比率(%)								
	実質資金不足比率(%)								

1 水道事業

(3) 損益計算書及び経営比率 = 末端給水事業 =

(単位 : 千円)

項目	団体名	宇美町	篠栗町	志免町	須恵町	新宮町	久山町	粕屋町	
収	総収益	A	536,374	475,426	939,499	556,930	715,153	206,381	882,843
	経常収益	B	536,374	475,417	939,499	556,930	714,730	206,051	882,843
	営業収益	C	536,243	465,902	934,615	556,007	510,930	184,944	876,564
	ア 給水収益		515,891	424,026	856,231	528,164	505,544	175,734	823,547
	うち簡易水道事業分			2,608					
	イ 受託工事収益								7,710
	ウ その他営業収益		20,352	41,876	78,384	27,843	5,386	9,210	45,307
	(ア) 他会計負担金		454	2,377	100	1,000	1,204	1,260	
	(イ) その他		19,898	39,499	78,284	26,843	4,182	7,950	45,307
	営業外収益	D	131	9,515	4,884	923	203,800	21,107	6,279
	ア 受取利息及び配当金		131	1,010	1,632	404	3	362	1,247
	イ 受託工事収益								
	ウ 国庫補助金								
	エ 県補助金								
オ 他会計補助金						2,057	19,831	5,000	
カ 雑収益			8,505	3,252	519	201,740	914	32	
費	総費用	F	604,932	450,525	769,307	537,491	601,452	182,466	802,651
	経常費用	G	604,125	450,193	769,307	537,475	600,864	182,347	802,013
	営業費用	H	560,603	402,693	682,043	497,872	544,873	142,685	736,822
	ア 原水及び浄水費 (受水費を含む)		277,127	203,674	292,022	229,173	305,082	13,210	400,815
	イ 配水及び給水費		15,880	39,357	61,150	68,524	26,568	15,677	54,821
	ウ 受託工事費								7,710
	エ 業務費								
	オ 総係費		56,671	50,975	80,525	40,072	45,923	34,769	63,461
	カ 減価償却費		196,592	105,416	239,711	159,312	156,517	75,597	206,328
	キ 資産減耗費		14,291	3,271	8,635	791	10,746	3,432	3,687
	ク その他営業費用		42				37		
	営業外費用	I	43,522	47,500	87,264	39,603	55,991	39,662	65,191
	ア 支払利息		43,291	43,673	79,817	36,807	52,658	39,662	63,277
	イ 企業債取扱諸費								
ウ 受託工事費									
エ 繰延勘定償却			3,827			3,120		1,914	
オ その他営業外費用		231		7,447	2,796	213			
経常損益	B-G	△ 67,751	25,224	170,192	19,455	113,866	23,704	80,830	
特別損益	特別利益	E		9		423	330		
	他会計繰入金								
	固定資産売却益								
	その他			9		423	330		
	特別損失	J	807	332		16	588	119	638
	職員給与費								
その他		807	332		16	588	119	638	
純損益	A-F	△ 68,558	24,901	170,192	19,439	113,701	23,915	80,192	
前年度繰越利益剰余金 (又は前年度繰越欠損金)		8,862	1,279,086	41,759			13,492	110,135	
当年度未処分利益剰余金 (又は当年度未処理欠損金)		△ 59,696	1,303,987	211,951	△ 153,779	△ 51,130	37,407	190,327	
経営比率	経常収支比率 (%)		88.8	105.6	122.1	103.6	119.0	113.0	110.1
	同上 (%) (他会計補助金を除く)		88.8	105.6	122.1	103.6	118.6	102.1	109.5
	営業収支比率 (%)		95.7	115.7	137.0	111.7	93.8	129.6	119.2
	累積欠損金比率 (%)		11.1			24.2			
	不良債務比率 (%)								
	実質資金不足比率 (%)								

1 水道事業

(3) 損益計算書及び経営比率 = 末端給水事業 =

(単位 : 千円)

項目	団体名	水巻町	岡垣町	小竹町	鞍手町	桂川町	筑前町	大木町
総収益	A	631,611	472,693	179,655	272,835	214,732	248,246	205,719
経常収益	B	631,611	472,693	179,655	272,835	214,732	248,246	205,719
営業収益	C	619,481	468,233	172,194	270,861	213,875	160,925	205,217
ア 給水収益		596,109	440,012	171,741	263,635	210,016	90,357	205,015
うち簡易水道事業分								
イ 受託工事収益					4,343	2		
ウ その他営業収益		23,372	28,221	453	2,883	3,857	70,568	202
(ア) 他会計負担金				400				
(イ) その他		23,372	28,221	53	2,883	3,857	70,568	202
営業外収益	D	12,130	4,460	7,461	1,974	857	87,321	502
ア 受取利息及び配当金		34	3,069	14	199	352	9	482
イ 受託工事収益				3,792	1,674			
ウ 国庫補助金								
エ 県補助金								
オ 他会計補助金				2			87,143	
カ 雑収益		12,096	1,391	3,653	101	505	169	20
総費用	F	544,536	463,286	174,025	267,712	175,268	312,464	173,194
経常費用	G	543,612	463,286	173,842	267,712	175,248	312,464	173,014
営業費用	H	517,799	402,244	159,011	251,144	162,469	277,460	164,740
ア 原水及び浄水費 (受水費を含む)		351,272	142,403	54,113	75,160	64,490	115,000	73,800
イ 配水及び給水費			41,461	32,374	49,053	26,583	5,876	15,217
ウ 受託工事費					3,928	1		
エ 業務費		66,903						
オ 総係費		37,380	71,736	36,925	34,951	33,355	73,299	26,308
カ 減価償却費		61,832	144,842	35,599	70,773	37,312	83,285	48,436
キ 資産減耗費		412	1,802		17,279	728		979
ク その他営業費用								
営業外費用	I	25,813	61,042	14,831	16,568	12,779	35,004	8,274
ア 支払利息		21,758	60,169	11,009	16,568	12,779	34,207	8,274
イ 企業債取扱諸費								
ウ 受託工事費				3,822				
エ 繰延勘定償却		4,000						
オ その他営業外費用		55	873				797	
経常損益	B-G	87,999	9,407	5,813	5,123	39,484	△ 64,218	32,705
特別利益	E							
他会計繰入金								
固定資産売却益								
その他								
特別損失	J	924		183		20		180
職員給与費								
その他		924		183		20		180
純損益	A-F	87,075	9,407	5,630	5,123	39,464	△ 64,218	32,525
前年度繰越利益剰余金 (又は前年度繰越欠損金)			423	53,581	161,487	22,618	△ 112,793	97,148
当年度未処分利益剰余金 (又は当年度未処理欠損金)		87,075	9,830	59,211	166,610	62,082	△ 177,011	129,673
経常収支比率(%)		116.2	102.0	103.3	101.9	122.5	79.4	118.9
同上(%) (他会計補助金を除く)		116.2	102.0	103.3	101.9	122.5	51.6	118.9
営業収支比率(%)		119.6	116.4	108.3	107.8	131.6	58.0	124.6
累積欠損金比率(%)							110.0	
不良債務比率(%)								
実質資金不足比率(%)								

1 水道事業

(3) 損益計算書及び経営比率 = 末端給水事業 =

(単位 : 千円)

項目	団体名	広川町	香春町	添田町	糸田町	川崎町	大任町	福智町
総収益	A	283,367	194,042	206,114	185,592	388,659	72,734	634,358
経常収益	B	283,294	194,042	206,114	185,592	388,659	72,734	542,941
営業収益	C	282,260	193,590	206,014	184,367	386,586	72,711	522,844
ア 給水収益		281,733	191,597	196,039	183,952	358,870	72,176	496,959
うち簡易水道事業分				35,413				
イ 受託工事収益				6,111		27,282	144	12,836
ウ その他営業収益		527	1,993	3,864	415	434	391	13,049
(ア) 他会計負担金			1,500	1,500				7,896
(イ) その他		527	493	2,364	415	434	391	5,153
営業外収益	D	1,034	452	100	1,225	2,073	23	20,097
ア 受取利息及び配当金		960		4	1,220	12		54
イ 受託工事収益			16					
ウ 国庫補助金								
エ 県補助金								
オ 他会計補助金				63		1,882		20,043
カ 雑収益		74	436	33	5	179	23	
総費用	F	267,576	175,756	180,088	191,116	377,865	93,525	530,968
経常費用	G	267,258	175,756	180,088	190,577	377,846	93,525	509,234
営業費用	H	248,558	161,543	169,550	189,497	357,408	90,906	471,689
ア 原水及び浄水費 (受水費を含む)		84,929	74,310	35,443	89,857	152,055	27,659	198,921
イ 配水及び給水費		19,456	16,238	23,247	13,188	65,937	15,524	95,242
ウ 受託工事費				6,111		27,282		12,894
エ 業務費				7,743				
オ 総係費		17,240	28,615	64,062	40,855	55,231	35,456	46,816
カ 減価償却費		126,148	40,646	32,944	45,570	56,903	12,267	117,816
キ 資産減耗費		785	1,734					
ク その他営業費用					27			
営業外費用	I	18,700	14,213	10,538	1,080	20,438	2,619	37,545
ア 支払利息		18,698	14,213	7,051	1,080	20,438	2,619	35,394
イ 企業債取扱諸費								
ウ 受託工事費								
エ 繰延勘定償却								
オ その他営業外費用		2		3,487				2,151
経常損益	B-G	16,036	18,286	26,026	△ 4,985	10,813	△ 20,791	33,707
特別利益	E	73						91,417
他会計繰入金								
固定資産売却益								
その他		73						91,417
特別損失	J	318			539	19		21,734
職員給与費								
その他		318			539	19		21,734
純損益	A-F	15,791	18,286	26,026	△ 5,524	10,794	△ 20,791	103,390
前年度繰越利益剰余金 (又は前年度繰越欠損金)		824	568,427	423,123	8,686		38,996	19,029
当年度未処分利益剰余金 (又は当年度未処理欠損金)		16,615	586,713	449,149	3,162	10,794	18,205	122,419
経常収支比率(%)		106.0	110.4	114.5	97.4	102.9	77.8	106.6
同上(%) (他会計補助金を除く)		106.0	110.4	114.4	97.4	102.4	77.8	102.7
営業収支比率(%)		113.6	119.8	122.3	97.3	108.8	79.8	111.2
累積欠損金比率(%)								
不良債務比率(%)								
実質資金不足比率(%)								

1 水道事業

(3) 損益計算書及び経営比率 = 末端給水事業 =

(単位 : 千円)

項目	団体名	荇田町	みやこ町	吉富町	築上町	宗像地区事務組合	三井水道企業団	春日那珂川水道企業団
総収益	A	886,636	301,046	163,078	231,643	2,745,060	1,240,728	2,610,846
経常収益	B	883,141	301,046	163,078	231,607	2,745,056	1,240,692	2,601,327
営業収益	C	873,979	135,289	120,285	227,293	2,606,333	1,222,435	2,494,689
ア 給水収益		768,532	125,547	118,120	225,312	2,483,032	1,115,345	2,377,113
うち簡易水道事業分			25,109			3,326		
イ 受託工事収益		52,531				28,079	47,656	
ウ その他営業収益		52,916	9,742	2,165	1,981	95,222	59,434	117,576
(ア) 他会計負担金		5				4,580	11,192	
(イ) その他		52,911	9,742	2,165	1,981	90,642	48,242	117,576
営業外収益	D	9,162	165,757	42,793	4,314	138,723	18,257	106,638
ア 受取利息及び配当金		2,779	72	52		6,334	12,612	23,158
イ 受託工事収益								
ウ 国庫補助金								
エ 県補助金								
オ 他会計補助金		3,576	162,302	42,741	22	4,623	930	60,783
カ 雑収益		2,807	3,383		4,292	127,766	4,715	22,697
総費用	F	805,482	298,422	131,436	206,435	2,228,958	1,153,458	2,288,640
経常費用	G	802,680	298,422	131,436	206,342	2,225,154	1,150,260	2,288,640
営業費用	H	678,150	239,390	119,791	183,513	2,095,796	1,089,592	2,048,379
ア 原水及び浄水費 (受水費を含む)		222,294	66,589	41,839	86,129	712,057	418,639	637,081
イ 配水及び給水費		77,700	6,076	34,938	11,517	293,716	145,879	113,572
ウ 受託工事費		47,459				28,080	46,282	
エ 業務費								44,988
オ 総係費		71,383	63,557	18,825	20,823	268,382	177,668	469,797
カ 減価償却費		249,071	103,168	23,837	64,842	786,433	300,927	780,495
キ 資産減耗費		10,243		352	202	7,128	197	2,446
ク その他営業費用								
営業外費用	I	124,530	59,032	11,645	22,829	129,358	60,668	240,261
ア 支払利息		122,836	53,263	11,645	22,169	123,435	59,738	181,960
イ 企業債取扱諸費								
ウ 受託工事費								
エ 繰延勘定償却						1,600		
オ その他営業外費用		1,694	5,769		660	4,323	930	58,301
経常損益	B-G	80,461	2,624	31,642	25,265	519,902	90,432	312,687
特別利益	E	3,495			36	4	36	9,519
他会計繰入金								
固定資産売却益								9,519
その他		3,495			36	4	36	
特別損失	J	2,802			93	3,804	3,198	
職員給与費								
その他		2,802			93	3,804	3,198	
純損益	A-F	81,154	2,624	31,642	25,208	516,102	87,270	322,206
前年度繰越利益剰余金 (又は前年度繰越欠損金)			△ 16,029	△ 74,351	△ 222,837	907,649	122,756	220,055
当年度未処分利益剰余金 (又は当年度未処理欠損金)		81,154	△ 13,405	△ 42,709	△ 197,629	1,423,751	210,026	542,261
経常収支比率(%)		110.0	100.9	124.1	112.2	123.4	107.9	113.7
同上(%) (他会計補助金を除く)		109.6	46.5	91.6	112.2	123.2	107.8	111.0
営業収支比率(%)		130.2	56.5	100.4	123.9	124.7	112.6	121.8
累積欠損金比率(%)			9.9	35.5	86.9			
不良債務比率(%)								
実質資金不足比率(%)								

1 水道事業

(3) 損益計算書及び経営比率 = 末端給水事業 =

(単位 : 千円)

項目	団体名						計	
収	総 収 益	A					43,810,793	
	経 常 収 益	B					43,513,660	
	営 業 収 益	C					41,258,555	
	ア 給 水 収 益						39,537,520	
	うち簡易水道事業分						69,284	
	イ 受託工事収益						290,941	
	ウ その他営業収益						1,430,094	
	(ア) 他会計負担金						81,134	
	(イ) そ の 他						1,348,960	
	営 業 外 収 益	D					2,255,105	
益	ア 受取利息及び配当金						101,053	
	イ 受託工事収益						288,785	
	ウ 国庫補助金							
	エ 県 補 助 金							
	オ 他会計補助金						906,405	
	カ 雑 収 益						958,862	
	総 費 用	F					39,665,612	
	経 常 費 用	G					39,551,917	
	営 業 費 用	H					35,855,962	
	ア 原水及び浄水費 (受水費を含む)						14,012,725	
イ 配水及び給水費						4,060,711		
ウ 受託工事費						265,413		
エ 業 務 費						1,279,819		
オ 総 係 費						3,975,596		
カ 減 価 償 却 費						11,626,707		
キ 資 産 減 耗 費						610,253		
ク その他営業費用						24,738		
営 業 外 費 用	I					3,695,955		
用	ア 支 払 利 息						3,231,997	
	イ 企業債取扱諸費							
	ウ 受託工事費						287,125	
	エ 繰延勘定償却						16,087	
	オ その他営業外費用						160,746	
	経 常 損 益	B-G					4,119,488 △ 157,745 3,961,743	
	特 別 損 益	特 別 利 益	E					297,133
		他 会 計 繰 入 金						
		固 定 資 産 売 却 益						143,365
		そ の 他						153,768
特 別 損 失		J					113,695	
職 員 給 与 費								
そ の 他						113,695		
純 損 益	A-F					4,304,272 △ 159,091 4,145,181		
前年度繰越利益剰余金 (又は前年度繰越欠損金)						10,403,979 △ 1,172,128		
当年度未処分利益剰余金 (又は当年度未処理欠損金)						14,284,826 △ 907,794		
經 営 比 率	経 常 収 支 比 率 (%)						110.0	
	同 上 (%) (他会計補助金を除く)						107.7	
	営 業 収 支 比 率 (%)						115.1	
	累 積 欠 損 金 比 率 (%)						2.2	
	不 良 債 務 比 率 (%)							
	実 質 資 金 不 足 比 率 (%)							

1 水道事業

(3) 損益計算書及び経営比率 = 用水供給事業 =

(単位 : 千円)

項目	団体名	山神水道企業団	福岡県南広域水道企業団	田川地区水道企業団	京築地区水道企業団		計
収	総 収 益	A	507,099	2,868,124	886,778	620,639	4,882,640
	経 常 収 益	B	507,065	2,868,124	886,778	620,639	4,882,606
	営 業 収 益	C	503,701	2,719,165	516,499	618,372	4,357,737
	ア 給 水 収 益		503,701	2,447,615	516,499	618,372	4,086,187
	うち簡易水道事業分						
	イ 受託工事収益						
	ウ その他営業収益			271,550			271,550
	(ア) 他会計負担金						
	(イ) そ の 他			271,550			271,550
	営 業 外 収 益	D	3,364	148,959	370,279	2,267	524,869
	ア 受取利息及び配当金		1,199	137,660	1,052	1,724	141,635
	イ 受託工事収益						
	ウ 国庫補助金						
	エ 県補助金				367,198		367,198
オ 他会計補助金			10,864			10,864	
カ 雑 収 益		2,165	435	2,029	543	5,172	
費	総 費 用	F	406,850	2,504,441	815,902	574,955	4,302,148
	経 常 費 用	G	406,850	2,504,276	815,902	569,802	4,296,830
	営 業 費 用	H	375,400	2,207,670	759,948	444,310	3,787,328
	ア 原水及び浄水費 (受水費を含む)		115,188	761,267	582,463	165,101	1,624,019
	イ 配水及び給水費		16,162	6,242			22,404
	ウ 受託工事費						
	エ 業 務 費						
	オ 総 係 費		72,916	193,179	30,391	41,915	338,401
	カ 減 価 償 却 費		169,403	1,140,385	147,094	237,294	1,694,176
	キ 資 産 減 耗 費		1,731	15,024			16,755
	ク その他営業費用			91,573			91,573
	営 業 外 費 用	I	31,450	296,606	55,954	125,492	509,502
	ア 支 払 利 息		31,450	280,885	38,469	125,492	476,296
	イ 企業債取扱諸費						
ウ 受託工事費							
エ 繰延勘定償却							
オ その他営業外費用			15,721	17,485		33,206	
経 常 損 益	B-G	100,215	363,848	70,876	50,837	585,776	
特 別 損 益	特 別 利 益	E	34				34
	他会計繰入金						
	固定資産売却益						
	そ の 他		34				34
	特 別 損 失	J		165		5,153	5,318
	職 員 給 与 費						
そ の 他			165		5,153	5,318	
純 損 益	A-F	100,249	363,683	70,876	45,684	580,492	
前年度繰越利益剰余金 (又は前年度繰越欠損金)		77,937			54,668	132,605	
当年度未処分利益剰余金 (又は当年度未処理欠損金)		178,186	363,683		100,352	642,221	
経 常 収 支 比 率 (%)		124.6	114.5	108.7	108.9	113.6	
同 上 (%) (他会計補助金を除く)		124.6	114.1	108.7	108.9	113.4	
営 業 収 支 比 率 (%)		134.2	123.2	68.0	139.2	115.1	
累 積 欠 損 金 比 率 (%)				114.5		13.6	
不 良 債 務 比 率 (%)							
実 質 資 金 不 足 比 率 (%)							

1 水道事業

(3) 損益計算書及び経営比率 =総括表=

(単位 : 千円)

項目	団体名	末端給水計	用水供給計			計
収	総 収 益	A	43,810,793	4,882,640		48,693,433
	経 常 収 益	B	43,513,660	4,882,606		48,396,266
	営 業 収 益	C	41,258,555	4,357,737		45,616,292
	ア 給 水 収 益		39,537,520	4,086,187		43,623,707
	うち簡易水道事業分		69,284			69,284
	イ 受託工事収益		290,941			290,941
	ウ その他営業収益		1,430,094	271,550		1,701,644
	(ア) 他会計負担金		81,134			81,134
	(イ) そ の 他		1,348,960	271,550		1,620,510
	営 業 外 収 益	D	2,255,105	524,869		2,779,974
	ア 受取利息及び配当金		101,053	141,635		242,688
	イ 受託工事収益		288,785			288,785
	ウ 国庫補助金					
	エ 県 補 助 金			367,198		367,198
オ 他会計補助金		906,405	10,864		917,269	
カ 雑 収 益		958,862	5,172		964,034	
費	総 費 用	F	39,665,612	4,302,148		43,967,760
	経 常 費 用	G	39,551,917	4,296,830		43,848,747
	営 業 費 用	H	35,855,962	3,787,328		39,643,290
	ア 原水及び浄水費 (受水費を含む)		14,012,725	1,624,019		15,636,744
	イ 配水及び給水費		4,060,711	22,404		4,083,115
	ウ 受託工事費		265,413			265,413
	エ 業 務 費		1,279,819			1,279,819
	オ 総 係 費		3,975,596	338,401		4,313,997
	カ 減 価 償 却 費		11,626,707	1,694,176		13,320,883
	キ 資 産 減 耗 費		610,253	16,755		627,008
	ク その他営業費用		24,738	91,573		116,311
	営 業 外 費 用	I	3,695,955	509,502		4,205,457
	ア 支 払 利 息		3,231,997	476,296		3,708,293
	イ 企業債取扱諸費					
ウ 受託工事費		287,125			287,125	
エ 繰延勘定償却		16,087			16,087	
オ その他営業外費用		160,746	33,206		193,952	
経 常 損 益		B-G	4,119,488	585,776		4,705,264
			△ 157,745			△ 157,745
			3,961,743	585,776		4,547,519
特 別 損 益	特 別 利 益	E	297,133	34		297,167
	他会計繰入金					
	固定資産売却益		143,365			143,365
	そ の 他		153,768	34		153,802
	特 別 損 失	J	113,695	5,318		119,013
職 員 給 与 費						
そ の 他		113,695	5,318		119,013	
純 損 益		A-F	4,304,272	580,492		4,884,764
			△ 159,091			△ 159,091
前年度繰越利益剰余金 (又は前年度繰越欠損金)			4,145,181	580,492		4,725,673
			10,403,979	132,605		10,536,584
当年度未処分利益剰余金 (又は当年度未処理欠損金)			△ 1,172,128	△ 662,416		△ 1,834,544
			14,284,826	642,221		14,927,047
比 率	経 常 収 支 比 率 (%)		110.0	113.6		110.4
	同 上 (%) (他会計補助金を除く)		107.7	113.4		108.3
	営 業 収 支 比 率 (%)		115.1	115.1		115.1
	累 積 欠 損 金 比 率 (%)		2.2	13.6		3.3
	不 良 債 務 比 率 (%)					
	実 質 資 金 不 足 比 率 (%)					

1 水道事業

(4) 資本的収支に関する調

=末端給水事業=

(単位：千円)

項目	団体名	大牟田市	久留米市	直方市	飯塚市	田川市	柳川市	八女市	
資本的収入	企業債	1,813,000	1,120,000	352,300	399,800	100,000	140,500		
	ア 建設改良のための企業債	1,542,400	1,120,000	352,300	399,800	100,000	140,500		
	イ その他	270,600							
	他会計出資金				399,800		10,806	21,300	
	他会計負担金	45,331	23,169	2,600	8,153		2,614	2,584	
	他会計借入金								
	他会計補助金	6,617		2,176	11,271				
	固定資産売却代金		561		157			993	
	国庫補助金	409,695	30,240	47,976	133,888	11,480			
	県補助金								
資本的支出	工事負担金	42,985	63,210		653	10,540	17,412	27,770	
	その他	590	92,806	2,827	36,976	6,573		12,549	
	計	2,318,218	1,329,986	407,879	990,698	128,593	171,332	65,196	
	うち翌年度へ繰越される支出の財源充当額	B							
	前年度同意等債で今年度収入分	C							
	純計	D A-B-C	2,318,218	1,329,986	407,879	990,698	128,593	171,332	65,196
	建設改良費		2,199,161	2,209,129	633,703	1,345,689	365,898	251,256	131,845
	うち職員給与費		38,629	123,053	51,530	73,226	13,284	4,688	25,884
	建設利息								
	企業債償還金		829,853	1,154,053	260,897	438,707	93,433	299,178	141,262
差引	ア 建設改良のための企業債		558,829	1,154,053	260,897	438,707	93,433	299,178	141,262
	イ その他		271,024						
	他会計からの長期借入金返還金								
	他会計への支出金		197						
	その他		197	4,024		18,884	106,954		
	計	E	3,029,408	3,367,206	894,600	1,803,280	566,285	550,434	273,107
	差額	D-E							
	不足額(△)	F	711,190	2,037,220	486,721	812,582	437,692	379,102	207,911
	繰越利益剰余金処分額		629,285	726,628	461,397	756,687	421,242	293,417	205,056
	繰越工事資金			516,480					
繰越財源	繰越利益剰余金処分額								
	当年度利益剰余金処分額								
	積立金取りぐずし額			700,000		4,100	74,000		
	繰越工事資金								
	その他		81,905	94,112	25,324	51,795	11,685	2,855	
	計	G	711,190	2,037,220	486,721	812,582	437,692	379,102	207,911
	補てん財源不足額(△)	F-G							
	当年度同意等債で未借入又は未発行の額								
	建設改良費	財政融資資金		1,542,400	1,120,000	352,300	4,100	100,000	140,500
		企業債							
地方公共団体金融機構資金						395,700			
その他									
計			1,542,400	1,120,000	352,300	399,800	100,000	140,500	
国庫補助金			409,695	30,240	47,976	133,888			
県補助金									
工事負担金			42,985	63,210				17,412	27,770
他会計繰入金			45,331	23,169	2,600	407,953		2,614	2,584
その他			158,750	972,510	230,827	404,048	265,898	90,730	101,491
現在高	起債前借		1,510,200	250,300					
	1. 0%未満		368,061						
	企業債		4,037,408	2,798,588	1,594,216	2,255,415	985,297	1,599,928	746,075
	1. 0%以上 2. 0%未満		3,471,166	4,650,892	5,472,821	5,828,336	346,046	2,322,848	979,715
	2. 0%以上 3. 0%未満		350,818	199,140	96,285	399,685	121,000	234,963	264,923
	3. 0%以上 4. 0%未満		684,847	403,247	83,873	397,721	208,734	169,738	415,819
	4. 0%以上 5. 0%未満		339,975	608,189		354,582	92,427		
	5. 0%以上 6. 0%未満								
	6. 0%以上 7. 0%未満								
	7. 0%以上 7. 5%未満								
7. 5%以上									
計		10,762,475	8,660,056	7,497,495	9,235,739	1,753,504	4,327,477	2,406,532	
再掲	計の内訳								
	証書借入分		10,762,475	8,660,056	7,497,495	9,235,739	1,753,504	4,327,477	2,406,532
再掲	証券発行分								
	企業債		1,813,000	1,120,000	352,300	399,800	100,000	140,500	
再掲	うち公的資金補償金免除繰上償還分借換債		270,600						
	企業債償還金		829,853	1,154,053	260,897	438,707	93,433	299,178	141,262
	うち公的資金補償金免除繰上償還分償還金		271,024						

1 水道事業

(4) 資本的収支に関する調 〓末端給水事業〓

(単位：千円)

項目	団体名	筑後市	大川市	行橋市	豊前市	中間市	筑紫野市	大野城市	
資本的収入	企業債			190,100	33,000	100,000	237,300		
	ア 建設改良のための企業債			190,100	33,000	100,000	237,300		
	イ その他								
	他会計出資金			70,521	13,000			51,900	
	他会計負担金	762	1,943	2,100	2,637	1,604	3,995	2,238	
	他会計借入金								
	他会計補助金								
	固定資産売却代金						987		
	国庫補助金			106,964	13,000			3,300	
	県補助金								
資本的支出	工事負担金	15,232	5,481	91,821	24,023	94,982	569	2,167	
	その他	13,934		27,510					
	計	29,228	7,424	489,016	85,660	196,586	242,851	59,605	
	うち翌年度へ繰越される支出の財源充当額	B							
	前年度同意等債で今年度収入分	C							
	純計	D A-B-C	29,928	7,424	489,016	85,660	196,586	242,851	59,605
	建設改良費		519,893	58,416	697,668	109,897	285,239	430,650	310,423
	うち職員給与費						18,993	36,849	
	建設利息								
	企業債償還金		34,051	162,769	409,458	59,966	153,053	308,085	422,228
差引	ア 建設改良のための企業債		34,051	162,769	409,458	59,966	153,053	308,085	422,228
	イ その他								
	他会計からの長期借入金返還金					13,536			
	他会計への支出金								
	その他						11,015		
	計	E	553,944	221,185	1,107,126	183,399	449,307	738,735	732,651
	差額	D-E							
	不足額(△)	F	524,016	213,761	618,110	97,739	252,721	495,884	673,046
	繰越利益剰余金処分額			91,744	375,983	1,933	172,911	477,315	660,392
	当年度分損益勘定留保資金			119,522	242,127	75,346	69,292		
財源	繰越利益剰余金処分額								
	当年度利益剰余金処分額								
	積立金取りくずし額		500,000			18,000			
	繰越工事資金								
	その他		24,016	2,495		2,460	10,518	18,569	12,654
	計	G	524,016	213,761	618,110	97,739	252,721	495,884	673,046
	補てん財源不足額(△)	F-G							
	当年度同意等債で未借入又は未発行の額								
	建設改良費	財政融資資金			190,100	33,000		273,300	
		企業債					100,000		
地方公共団体金融機構資金									
その他									
計				190,100	33,000	100,000	273,300		
国庫補助金				106,964	13,000			3,300	
県補助金									
工事負担金		15,232	5,481	91,821	24,023	94,982	569	2,167	
他会計繰入金		762	1,943	72,621	15,637	1,604	3,995	2,238	
その他		503,899	50,992	236,162	24,237	88,653	152,786	302,718	
再掲	起債前借								
	1. 0%未満								
	企業債		186,744	948,949	271,328	1,610,893	1,104,593	4,544,909	
	1. 0%以上 2. 0%未満								
	2. 0%以上 3. 0%未満	322,477	2,017,061	288,710	531,855	2,705,638	2,280,764	4,461,122	
	3. 0%以上 4. 0%未満		379,943	96,470	220,616	120,720	2,505,026	530,500	
	4. 0%以上 5. 0%未満	272,742	390,519	74,040	63,685	63,893	142,676	344,191	
	5. 0%以上 6. 0%未満			208,838		56,896			
	6. 0%以上 7. 0%未満			165,461					
	7. 0%以上 7. 5%未満			13,878					
7. 5%以上									
計		595,219	2,974,267	1,796,346	1,087,484	4,558,040	6,033,059	9,880,722	
再掲	計の内訳								
	証券借入分	595,219	2,974,267	1,796,346	1,087,484	4,558,040	6,033,059	9,880,722	
証券発行分									
再掲	企業債			190,100	33,000	100,000	237,300		
	うち公的資金補償金免除繰上償還分繰上償還金								
再掲	企業債償還金	34,051	162,769	409,458	59,966	153,053	308,085	422,228	
	うち公的資金補償金免除繰上償還分繰上償還金								

1 水道事業

(4) 資本的収支に関する調 二末端給水事業二

(単位：千円)

項目	団体名	太宰府市	古賀市	宮若市	嘉麻市	朝倉市	みやま市	糸島市	
資本的収入	企業債	100,000		17,200		26,500	89,900	97,500	
	ア 建設改良のための企業債	100,000		17,200		26,500	89,900	97,500	
	イ その他								
	他会計出資金			3,986		1,743	14,679	14,263	
	他会計負担金	1,146	3,739		288	89,818	3,937	5,965	
	他会計借入金								
	他会計補助金				138,036	43,023		711	
	固定資産売却代金		4,268					92	
	国庫補助金							48,153	
	県補助金								
資本的支出	工事負担金	172,288	89,560		27,782		5,552	17,017	
	イ その他			16,211				45,832	
	計	A 273,434	97,567	37,397	166,106	161,084	114,068	229,533	
	うち翌年度へ繰越される支出の財源充当額	B 61,615	76,266						
	前年度同意等債で今年度収入分	C							
	純計	D A-B-C 211,819	21,301	37,397	166,106	161,084	114,068	229,533	
	建設改良費	642,619	304,873	77,866	169,010	129,617	258,398	508,647	
	うち職員給与費	36,292	27,108		32,333			45,838	
	建設利息								
	企業債償還金	92,795	177,258	96,872	148,486	83,713	58,537	191,695	
差引	ア 建設改良のための企業債	92,795	177,258	96,872	148,486	83,713	58,537	191,695	
	イ その他								
	他会計からの長期借入金返還金								
	他会計への支出金								
	イ その他		2,745	10,930					
	計	E 735,414	484,876	185,668	317,496	213,330	316,935	700,342	
	差額	D-E							
	不足額(△)	F 523,595	463,575	148,271	151,390	52,246	202,867	470,809	
	繰越利益剰余金処分額								
	繰越工事資金								
繰越財源	積立金取りぐずし額		142,094				88,504		
	イ その他	20,387	8,421	4,228	2,498	6,004	12,158	15,773	
	計	G 523,595	463,575	148,271	151,390	52,246	202,867	470,809	
	補てん財源不足額(△)	F-G							
	当年年度同意等債で未借入又は未発行の額								
	建設改良費	財政融資資金					26,500		
		企業債			17,200			89,900	97,500
		イ その他							
		計	100,000		17,200		26,500	89,900	97,500
		国庫補助金							48,153
県補助金									
工事負担金		172,288	89,559		27,782		5,552	17,017	
他会計繰入金		1,146	3,739		52,432	91,561	3,937	20,939	
イ その他		369,185	211,575	60,666	88,796	11,556	159,009	325,038	
現在高		起債前借							
	1. 0%未満					268,630			
	企業債	838,927	1,141,602	278,294	289,030	628,258	480,351	1,925,263	
	1. 0%以上 2. 0%未満	747,426	2,529,468	1,141,872	1,958,352	1,329,462	703,399	1,956,676	
	2. 0%以上 3. 0%未満	7,642	42,476	175,533	358,640	320,373	116,375	246,056	
	3. 0%以上 4. 0%未満	104,476	45,816	38,227	111,823	65,492	116,416	303,831	
	4. 0%以上 5. 0%未満				29,546	5,182	940		
	5. 0%以上 6. 0%未満								
	6. 0%以上 7. 0%未満								
	7. 0%以上 7. 5%未満								
7. 5%以上									
計	1,698,471	3,759,362	1,633,926	2,747,391	2,617,397	1,417,481	4,431,826		
再掲	計の内訳								
	証書借入分	1,698,471	3,759,362	1,633,926	2,747,391	2,617,397	1,417,481	4,431,826	
証券発行分									
再掲	企業債	100,000		17,200		26,500	89,900	97,500	
	うち公的資金補償金免除繰上償還分借換債								
再掲	企業債償還金	92,795	177,258	96,872	148,486	83,713	58,537	191,695	
	うち公的資金補償金免除繰上償還分償還金								

1 水道事業

(4) 資本的収支に関する調 〓末端給水事業〓

(単位：千円)

項目	団体名	宇美町	篠栗町	志免町	須恵町	新宮町	久山町	粕屋町	
資本的収入	企業債	80,000			23,000				
	ア 建設改良のための企業債	80,000			23,000				
	イ その他								
	他会計出資金						43,370		
	他会計負担金					7,890	2,250		
	他会計借入金								
	他会計補助金								
	固定資産売却代金	2							
	国庫補助金				7,680				
	県補助金								
	工事負担金	49,705			27,777	22,671	4,694	893	
	その他								
	計	A	129,707			58,457	30,561	50,314	893
うち翌年度へ繰越される支出の財源充当額	B								
前年度同意等債で今年度収入分	C								
純計	D A-B-C	129,707			58,457	30,561	50,314	893	
資本的支出	建設改良費	134,291	51,790	232,279	126,999	151,628	65,110	125,847	
	うち職員給与費								
	建設利息								
	企業債償還金	88,924	88,286	167,480	82,943	94,980	86,740	108,480	
	ア 建設改良のための企業債	88,924	88,286	167,480	82,943	94,980		108,480	
	イ その他						86,740		
	他会計からの長期借入金返還金								
	他会計への支出金								
	その他	57,790	3,414						
	計	E	281,005	143,490	399,759	209,942	246,608	151,850	234,327
	差額	D-E							
	引不足額(Δ)	F	151,298	143,490	399,759	151,485	216,047	101,536	233,434
	繰越財源	過年度分損益勘定留保資金	144,498		178,698		13,257	9,068	227,484
当年度分損益勘定留保資金			143,490		151,485	170,383	79,029		
繰越利益剰余金処分額									
当年度利益剰余金処分額									
積立金取りくずし額				210,000		26,266	10,338		
繰越工事資金									
その他		6,800		11,061		6,141	3,101	5,950	
計	G	151,298	143,490	399,759	151,485	216,047	101,536	233,434	
補てん財源不足額(Δ)	F-G								
当年度同意等債で未借入又は未発行の額									
建設改良費	財政融資資金				23,000				
	企業債								
	地方公共団体金融機構資金								
	その他								
計				23,000					
財源内訳	国庫補助金				7,680				
	県補助金								
	工事負担金	48,643			27,777	22,671	2,250	893	
	他会計繰入金						4,694		
	その他	85,648	51,790	232,279	68,542	128,957	58,166	124,954	
現在高	起債前借								
	1. 0%未満								
	1. 0%以上 2. 0%未満		43,154	613,303	293,483	383,488	329,477	349,291	
	2. 0%以上 3. 0%未満	1,194,342	809,246	1,838,228	1,309,328	1,344,902	1,192,024	569,202	
	3. 0%以上 4. 0%未満	514,894	391,906	14,380		193,820	248,816	199,523	
	4. 0%以上 5. 0%未満		116,147	510,120	91,970	154,759	3,265	768,178	
	5. 0%以上 6. 0%未満		58,470						
	6. 0%以上 7. 0%未満								
	7. 0%以上 7. 5%未満								
	7. 5%以上								
計		1,709,236	1,418,923	2,976,031	1,694,781	2,076,969	1,773,582	1,886,194	
計の内訳	証書借入分	1,709,236	1,418,923	2,976,031	1,694,781	2,076,969	1,773,582	1,886,194	
	証券発行分								
再掲	企業債	80,000			23,000				
	うち公的資金補償金免除繰上償還分借換債								
再掲	企業債償還金	88,924	88,286	167,480	82,943	94,980	86,740	108,480	
	うち公的資金補償金免除繰上償還分繰上償還金								

1 水道事業

(4) 資本的収支に関する調 〓末端給水事業〓

(単位：千円)

項目	団体名	水巻町	岡垣町	小竹町	鞍手町	桂川町	筑前町	大木町	
資本的収入	企業債		145,000		638,800		486,000		
	ア 建設改良のための企業債		145,000				486,000		
	イ その他				638,800				
	他会計出資金						300,000		
	他会計負担金		250	2,000			18,690	742	
	他会計借入金								
	他会計補助金				57		7,620		
	固定資産売却代金								
	国庫補助金					163,270	4,800	300,000	
	県補助金								
	工事負担金					1,700		630	6,522
	その他								2,047
	計	A	250	147,000	57	803,770	4,800	1,112,940	9,311
うち翌年度へ繰越される支出の財源充当額	B								
前年度同意等債で今年度収入分	C								
純計	D A-B-C	250	147,000	57	803,770	4,800	1,112,940	9,311	
資本的支出	建設改良費		14,530	215,730	3,379	870,068	28,822	1,112,400	13,875
	うち職員給与費						13,000		
	建設利息								
	企業債償還金		41,987	128,648	31,205	27,654	45,566	540	3,229
	ア 建設改良のための企業債		41,987	128,648	31,205	27,654	45,566	540	3,229
	イ その他								
	他会計からの長期借入金返還金								
	他会計への支出金								
	その他		3,697				429		
	計	E	60,214	344,378	34,584	897,722	74,817	1,112,940	17,104
	差額								
	不足額(△)	F D-E	59,964	197,378	34,527	93,952	70,017		7,793
	繰越財源	過年度分損益勘定留保資金		4,832				7,320	7,793
当年度分損益勘定留保資金			12,270	146,645	34,285	93,952	31,325		
繰越利益剰余金処分額									
当年度利益剰余金処分額									
積立金取りくずし額			41,987	40,460	141		30,000		
繰越工事資金									
その他			875	10,273	101		1,372		
計	G	59,964	197,378	34,527	93,952	70,017		7,793	
繰てん財源不足額(△)	F-G								
当年度同意等債で未借入又は未発行の額									
建設改良費財源	財政融資資金		145,000						
	企業債				638,800		486,000		
	地方公共団体金融機構資金								
	その他								
	計		145,000		638,800		486,000		
	国庫補助金				163,270	4,800	300,000		
	県補助金								
	工事負担金						630		
	他会計繰入金		250				325,770	742	
	その他		14,280	70,730	3,379	67,998	24,022	13,133	
再掲	起債前借								
	1. 0%未満		45,912						
	1. 0%以上 2. 0%未満		167,633	994,479	8,788	688,415	141,369	1,330,000	15,600
	2. 0%以上 3. 0%未満		598,286	1,066,960	474,634	321,952	208,671	885,360	377,448
	3. 0%以上 4. 0%未満		50,667	118,622		94,815			
	4. 0%以上 5. 0%未満		78,863	102,340		94,095	10,806		
	5. 0%以上 6. 0%未満			40,864		9,395			
	6. 0%以上 7. 0%未満			150,925			59,634		
	7. 0%以上 7. 5%未満			2,283					
	7. 5%以上								
	計		895,449	2,522,385	483,422	1,208,672	420,480	2,215,360	393,048
	計の内訳								
	証書借入分		895,449	2,522,385	483,422	1,208,672	420,480	2,215,360	393,048
証券発行分									
企業債			145,000		638,800		486,000		
うち公的資金補償金免除繰上償還分借換債									
企業債償還金		41,987	128,648	31,205	27,654	45,566	540	3,229	
うち公的資金補償金免除繰上償還分繰上償還金									

1 水道事業

(4) 資本的収支に関する調 〓末端給水事業〓

(単位：千円)

項目	団体名	広川町	香春町	添田町	糸田町	川崎町	大任町	福智町		
資本的収入	企業債						50,000	25,900		
	ア 建設改良のための企業債						50,000	25,900		
	イ その他									
	他会計出資金					23,354				
	他会計負担金		827							
	他会計借入金					50,000				
	他会計補助金			3,000				31,253		
	固定資産売却代金									
	国庫補助金									
	県補助金									
	工事負担金		5,288							
	その他		4,455							
	計	A	10,570		3,000		73,354	50,000	57,153	
	うち翌年度へ繰越される支出の財源充当額	B								
前年度同意等債で今年度収入分	C									
純計	D A-B-C	10,570		3,000		73,354	50,000	57,153		
資本的支出	建設改良費		24,659	46,305	28,099	20,346	71,391	54,816	134,827	
	うち職員給与費		6,887							
	建設利息									
	企業債償還金		37,446	20,669	11,308	2,401	76,307	7,160	85,427	
	ア 建設改良のための企業債		37,446	20,669	11,308	2,401	76,307	7,160	85,427	
	イ その他									
	他会計からの長期借入金返還金				9					
	他会計への支出金									
	その他				609		6,677			
	計	E	62,105	66,974	40,025	22,747	154,375	61,976	220,254	
	差額									
	引不足額(△)	F D-E	51,535	66,974	37,025	22,747	81,021	11,976	163,101	
	補てん財源		51,535	66,974			81,021			
	過年度分損益勘定留保資金				37,025	22,747		11,976	163,101	
当年度分損益勘定留保資金										
繰越利益剰余金処分額										
当年度利益剰余金処分額										
積立金取りくずし額										
繰越工事資金										
その他										
計	G	51,535	66,974	37,025	22,747	81,021	11,976	163,101		
補てん財源不足額(△)	F-G									
当年度同意等債で未借入又は未発行の額										
建設改良費財源	財政融資資金						50,000	25,900		
	企業債									
	地方公共団体金融機構資金									
	その他									
	計						50,000	25,900		
	国庫補助金									
	県補助金									
	工事負担金		5,288							
	他会計繰入金		827				71,000	30,300		
	その他		18,544	46,305	28,099	20,346	391	4,816	78,627	
	起債前借									
	現在高	1. 0%未満								
		企業債			78,840	91,000		237,161	462,511	
		1. 0%以上 2. 0%未満								
2. 0%以上 3. 0%未満		522,554	318,761	171,000		188,851	176,374	629,229		
3. 0%以上 4. 0%未満		190,000	10,704			98,629		131,618		
4. 0%以上 5. 0%未満			35,251		20,449	49,581		194,857		
5. 0%以上 6. 0%未満			27,074			104,603				
6. 0%以上 7. 0%未満			28,116	26,692						
7. 0%以上 7. 5%未満										
7. 5%以上										
計			712,554	498,746	288,692	20,449	678,825	176,374	1,418,215	
計の内訳		証書借入分		712,554	498,746	288,692	20,449	678,825	176,374	1,418,215
		証券発行分								
再掲		企業債						50,000	25,900	
	うち公的資金補償金免除繰上償還分借換債									
	企業債償還金		37,446	20,669	11,308	2,401	76,307	7,160	85,427	
うち公的資金補償金免除繰上償還分繰上償還金										

1 水道事業

(4) 資本的収支に関する調 二末端給水事業二

(単位：千円)

項目	団体名	荻田町	みやこ町	吉富町	築上町	宗像地区事務組合	三井水道企業団	春日那珂川水道企業団	
資本的収入	企業債	832,300	104,400			248,300	7,600	150,000	
	ア 建設改良のための企業債	832,300	104,400			248,300	7,600	150,000	
	イ その他								
	他会計出資金	16,350	44,800			283,810		15,506	
	他会計負担金	7,082				3,206	32,506	6,202	
	他会計借入金								
	他会計補助金		30,519		2,744	3,038			
	固定資産売却代金							1,081	
	国庫補助金	14,616	59,457			124,800		15,506	
	県補助金					119,180			
資本的支出	工事負担金	36,335	5,641	29,370	11,714	5,528		162,489	
	その他		4,300			8,791	499,745		
	計	A 906,683	249,117	29,370	14,458	796,653	539,851	350,784	
	うち翌年度へ繰越される支出の財源充当額	B							
	前年度同意等債で今年度収入分	C							
	純計	D A-B-C	906,683	249,117	29,370	14,458	796,653	539,851	350,784
	建設改良費	1,046,080	257,200	40,606	22,640	1,006,010	165,478	499,403	
	うち職員給与費	7,154						40,324	
	建設利息	16,223							
	企業債償還金	286,867	61,039	18,582	82,820	1,088,287	117,480	313,267	
差引	ア 建設改良のための企業債	286,867	61,039	18,582	82,820	1,088,287	117,480	313,267	
	イ その他								
	他会計からの長期借入金返還金								
	他会計への支出金								
	その他		826			9,297	230,553	1,977	
	計	E 1,332,947	319,065	59,188	105,460	2,103,594	513,511	814,647	
	差額	D-E					26,340		
	不足額(△)	F	426,264	69,948	29,818	91,002	1,306,941	463,863	
	過年度分損益勘定留保資金	20,928		29,283	89,924	1,267,462		421,774	
	当年度分損益勘定留保資金		69,948						
繰越財源	繰越利益剰余金処分類								
	当年度利益剰余金処分類								
	積立金取りくずし額	376,867						30,000	
	繰越工事資金								
	その他	28,469		535	1,078	39,479		12,089	
	計	G 426,264	69,948	29,818	91,002	1,306,941		463,863	
	補てん財源不足額(△)	F-G							
	当年度同意等債で未借入又は未発行の額								
	建設改良費	財政融資資金	832,300	104,400				7,600	
		企業債					248,300		150,000
地方公共団体金融機構資金									
その他									
計		832,300	104,400			248,300	7,600	150,000	
国庫補助金			59,457			124,800		15,506	
県補助金									
工事負担金		36,335	5,641	29,370	11,714	5,528		162,489	
他会計繰入金		23,432				128,006	1,953	21,708	
その他		154,013	87,702	11,236	10,926	499,376	155,925	149,700	
現在高	起債前借								
	1. 0%未満	43,206	47,321			34,705	7,600		
	1. 0%以上 2. 0%未満	1,328,531	1,079,349		231,931	2,403,999	599,226	1,462,839	
	2. 0%以上 3. 0%未満	1,657,950	1,454,739		128,879	2,229,657	716,333	3,906,579	
	3. 0%以上 4. 0%未満	387,182		147,399	26,747	342,920	406,657	792,129	
	4. 0%以上 5. 0%未満	558,934	125,939	107,077	273,557	400,201	442,522	588,731	
	5. 0%以上 6. 0%未満	153,348		14,439				312,209	
	6. 0%以上 7. 0%未満	508,695							
	7. 0%以上 7. 5%未満	76,661							
	7. 5%以上								
計	4,714,507	2,707,348	268,915	661,114	5,411,482	2,172,338	7,062,487		
再掲	計の内訳								
	証書借入分	4,714,507	2,707,348	268,915	661,114	5,411,482	2,172,338	7,062,487	
	証券発行分								
再掲	企業債	832,300	104,400			248,300	7,600	150,000	
	うち公的資金補償金免除繰上償還分借換債								
	企業債償還金	286,867	61,039	18,582	82,820	1,088,287	117,480	313,267	
	うち公的資金補償金免除繰上償還分繰上償還金								

1 水道事業

(4) 資本的収支に関する調 二末端給水事業二

(単位：千円)

項目	団体名						計
資本的収入	企業債						7,608,400
	ア 建設改良のための企業債						6,699,000
	イ その他						909,400
	他会計出資金						1,329,188
	他会計負担金						286,268
	他会計借入金						50,000
	他会計補助金						280,065
	固定資産売却代金						8,141
	国庫補助金						1,494,825
	県補助金						119,180
	工事負担金						1,080,001
	その他						775,146
	計	A					13,031,214
うち翌年度へ繰越される支出の財源充当額	B					137,881	
前年度同意等債で今年度収入分	C						
純計	D	A-B-C				12,893,333	
資本的支出	建設改良費						18,204,505
	うち職員給与費						595,072
	建設利息						16,223
	企業債償還金						8,822,071
	ア 建設改良のための企業債						8,464,307
	イ その他						357,764
	他会計からの長期借入金返還金						13,545
	他会計への支出金						197
	その他						470,018
	計	E					27,510,336
	差額		D-E				26,340
	不足額(△)	F					14,643,343
	補てん財源	過年度分損益勘定留保資金					
当年度分損益勘定留保資金							2,695,737
繰越利益剰余金処分額							
当年度利益剰余金処分額							
積立金取りくずし額							2,292,757
繰越工事資金							
その他						551,631	
計	G					14,643,343	
補てん財源不足額(△)		F-G					
当年度同意等債で未借入又は未発行の額							
建設改良費	財政融資資金						4,970,400
	企業債						2,323,400
	地方公共団体金融機構資金						
	その他						
計						7,293,800	
財源	国庫補助金						1,468,729
	県補助金						
	工事負担金						1,057,079
	他会計繰入金						1,365,487
その他						7,019,410	
現在高	起債前借						1,760,500
	1. 0%未満						815,435
	1. 0%以上 2. 0%未満						41,599,935
	2. 0%以上 3. 0%未満						70,337,595
	3. 0%以上 4. 0%未満						11,148,612
	4. 0%以上 5. 0%未満						9,229,448
	5. 0%以上 6. 0%未満						2,416,977
	6. 0%以上 7. 0%未満						939,523
	7. 0%以上 7. 5%未満						92,822
	7. 5%以上						
計						138,340,847	
再掲	証書借入分						138,340,847
	証券発行分						
再掲	企業債						7,608,400
	うち公的資金補償金免除繰上償還分借換債						270,600
	企業債償還金						8,822,071
	うち公的資金補償金免除繰上償還分繰上償還金						271,024

1 水道事業

(4) 資本的収支に関する調

=用水給水事業=

(単位：千円)

項目	団体名	山神水道企業団	福岡県南広域水道企業団	田川地区水道企業団	京築地区水道企業団		計	
資本的収入	企業債	550,000	1,248,700	57,800	7,400		1,863,900	
	ア 建設改良のための企業債	550,000	1,107,000	57,800	7,400		1,722,200	
	イ その他		141,700				141,700	
	他会計出資金		485,730	399,200	147,900		1,032,830	
	他会計負担金							
	他会計借入金							
	他会計補助金							
	固定資産売却代金							
	国庫補助金		333,605	598,810	221,939		1,154,354	
	県補助金		36,419	179,643	80,033		296,095	
	工事負担金							
	その他		286,324	30,798			317,122	
	計	A	550,000	2,390,778	1,266,251	457,272	4,664,301	
	うち翌年度へ繰越される支出の財源充当額	B						
	前年度同意等債で今年度収入分	C						
	純計	D	A-B-C	550,000	2,390,778	1,266,251	457,272	4,664,301
資本的支出	建設改良費		621,771	1,796,664	1,273,905	484,621	4,176,961	
	うち職員給与費		17,901	30,530	361	10,579	59,371	
	建設利息			7,547		5,132	12,679	
	企業債償還金		95,581	1,897,268	33,175	224,370	2,250,394	
	ア 建設改良のための企業債		95,581	1,755,471	33,175	224,370	2,108,597	
	イ その他			141,797			141,797	
	他会計からの長期借入金返還金							
	他会計への支出金							
	その他			99,991	280		100,271	
	計	E	717,352	3,793,923	1,307,360	708,991	6,527,626	
差引	差額	D-E						
	不足額(△)	F	167,352	1,403,145	41,109	251,719	1,863,325	
補てん	過年度分損益勘定留保資金		15,548	2,798	26,526	41,729	86,601	
	当年度分損益勘定留保資金		124,205	1,132,311		181,554	1,438,070	
	繰越利益剰余金処分額							
	当年度利益剰余金処分額							
財源	積立金取りくずし額			200,000		20,000	220,000	
	繰越工事資金							
	その他		27,599	68,036	14,583	8,436	118,654	
	計	G	167,352	1,403,145	41,109	251,719	1,863,325	
補てん財源不足額(△)		F-G						
	当年度同意等債で未借入又は未発行の額							
建設改良費	財政融資資金			57,800	7,400		65,200	
	地方公共団体金融機構資金		550,000	430,000			980,000	
	その他			677,000			677,000	
	計		550,000	1,107,000	57,800	7,400	1,722,200	
財源	国庫補助金			333,605	598,810	221,939	1,154,354	
	県補助金				179,643	80,033	259,676	
	工事負担金							
	他会計繰入金			301,700	399,200	147,900	848,800	
	その他		71,771	54,359	38,452	27,349	191,931	
現在高	起債前借							
	1. 0%未満		25,861	6,701			32,562	
	1. 0%以上 2. 0%未満		1,341,148	6,566,095	471,979	335,987	8,715,209	
	2. 0%以上 3. 0%未満		780,315	2,597,743	1,175,049	2,091,671	6,644,778	
	3. 0%以上 4. 0%未満			1,627,484	51,115	401,330	2,079,929	
	4. 0%以上 5. 0%未満			845,025	88,940	582,415	1,516,380	
	5. 0%以上 6. 0%未満			345,087		385,974	731,061	
	6. 0%以上 7. 0%未満							
	7. 0%以上 7. 5%未満							
	7. 5%以上							
	計		2,147,324	11,988,135	1,787,083	3,797,377	19,719,919	
	証券借入分		2,147,324	11,988,135	1,787,083	3,797,377	19,719,919	
	証券発行分							
再掲	企業債		550,000	1,248,700	57,800	7,400	1,863,900	
	うち公的資金補償金免除繰上償還に係る借換債			141,700			141,700	
	企業債償還金		95,581	1,897,268	33,175	224,370	2,250,394	
	うち公的資金補償金免除繰上償還に係る繰上償還金			141,797			141,797	

1 水道事業

(4) 資本的収支に関する調 =総括表=

(単位：千円)

項目	団体名	末端給水計	用水供給計			計	
資本的収入	企業債	7,608,400	1,863,900			9,472,300	
	ア 建設改良のための企業債	6,699,000	1,722,200			8,421,200	
	イ その他	909,400	141,700			1,051,100	
	他会計出資金	1,329,188	1,032,830			2,362,018	
	他会計負担金	286,268				286,268	
	他会計借入金	50,000				50,000	
	他会計補助金	280,065				280,065	
	固定資産売却代金	8,141				8,141	
	国庫補助金	1,494,825	1,154,354			2,649,179	
	県補助金	119,180	296,095			415,275	
	工事負担金	1,080,001				1,080,001	
	その他	775,146	317,122			1,092,268	
	計	A 13,031,214	4,664,301			17,695,515	
	うち翌年度へ繰越される支出の財源充当額	B 137,881				137,881	
前年度同意等債で今年度収入分	C						
純計	D A-B-C	12,893,333	4,664,301			17,557,634	
資本的支出	建設改良費	18,204,505	4,176,961			22,381,466	
	うち職員給与費	595,072	59,371			654,443	
	建設利息	16,223	12,679			28,902	
	企業債償還金	8,822,071	2,250,394			11,072,465	
	ア 建設改良のための企業債	8,464,307	2,108,597			10,572,904	
	イ その他	357,764	141,797			499,561	
	他会計からの長期借入金返還金	13,545				13,545	
	他会計への支出金	197				197	
	その他	470,018	100,271			570,289	
	計	E 27,510,336	6,527,626			34,037,962	
	差額	D-E	26,340			26,340	
	引不足額(△)	F 14,643,343	1,863,325			16,506,668	
	補てん財源	過年度分損益勘定留保資金	9,103,218	86,601			9,189,819
		当年度分損益勘定留保資金	2,695,737	1,438,070			4,133,807
繰越利益剰余金処分額							
当年度利益剰余金処分額							
積立金取りぐずし額		2,292,757	220,000			2,512,757	
繰越工事資金							
その他		551,631	118,654			670,285	
計		G 14,643,343	1,863,325			16,506,668	
補てん財源不足額(△)		F-G					
当年度同意等債で未借入又は未発行の額							
建設改良費		財政融資資金	4,970,400	65,200			5,035,600
		企業債	2,323,400	980,000			3,303,400
		その他		677,000			677,000
		計	7,293,800	1,722,200			9,016,000
財源	国庫補助金	1,468,729	1,154,354			2,623,083	
	県補助金		259,676			259,676	
	工事負担金	1,057,079				1,057,079	
	他会計繰入金	1,365,487	848,800			2,214,287	
現在高	その他	7,019,410	191,931			7,211,341	
	起債前借	1,760,500				1,760,500	
	1. 0%未満	815,435	32,562			847,997	
	1. 0%以上 2. 0%未満	41,599,935	8,715,209			50,315,144	
	2. 0%以上 3. 0%未満	70,337,595	6,644,778			76,982,373	
	3. 0%以上 4. 0%未満	11,148,612	2,079,929			13,228,541	
	4. 0%以上 5. 0%未満	9,229,448	1,516,380			10,745,828	
	5. 0%以上 6. 0%未満	2,416,977	731,061			3,148,038	
	6. 0%以上 7. 0%未満	939,523				939,523	
	7. 0%以上 7. 5%未満	92,822				92,822	
	7. 5%以上						
	計	138,340,847	19,719,919			158,060,766	
	再掲	証券借入分	138,340,847	19,719,919			158,060,766
	証券発行分						
再掲	企業債	7,608,400	1,863,900			9,472,300	
	うち公的資金補償金免除繰上償還に係る借換債	270,600	141,700			412,300	
	企業債償還金	8,822,071	2,250,394			11,072,465	
	うち公的資金補償金免除繰上償還に係る繰上償還金	271,024	141,797			412,821	

1 水道事業

(5) 費用構成表等 = 末端給水事業 =

(単位：千円、%)

項目	団体名	大牟田市	久留米市	直方市	飯塚市	田川市	柳川市	八女市
基本給		240,701	356,699	100,010	82,755	88,060	49,422	25,639
手当		107,114	171,784	48,426	36,058	40,244	21,594	10,068
賃金			89,887			28,301		1,131
退職給与金		108,600	130,000	42,500		50,000		
法定福利費		73,043	136,707	31,134	27,433	33,252	16,674	8,330
計		529,458	885,077	222,070	146,246	239,857	87,690	45,168
(構成比)		22.1	22.1	17.0	8.0	26.2	8.1	8.0
支払利息		227,296	193,309	146,015	210,864	43,286	90,655	63,547
(構成比)		9.5	4.8	11.2	11.6	4.7	8.4	11.3
うち企業債利息		227,296	193,309	146,015	210,864	43,286	90,655	63,547
一時借入金利息								
他会計借入金等利息								
減価償却費		495,878	1,087,314	487,510	719,836	229,727	283,426	259,575
(構成比)		20.7	27.2	37.3	39.6	25.0	26.2	46.0
動力費		36,181	105,744	48,175	117,974	38,262	24,422	11,022
(構成比)		1.5	2.6	3.7	6.5	4.2	2.3	2.0
光熱水費		7,623	7,206	221	27	771		429
通信運搬費		7,566	21,329	8,496	16,339	5,276	5,728	1,799
修繕費		16,685	302,706	118,582	14,683	47,695	56,971	4,008
材料費		8,435	2,246	9,828	33	301	363	
薬品費		5,584	52,860	18,444	31,897	11,981	1,596	229
路面復旧費		3,868		11,915				
委託料		473,702	309,377	145,106	433,987	32,967	54,699	22,878
負担金		149,255	20,674	6,678		2,665		217
受水費		315,853	670,882			228,384	399,999	120,244
うち資本費相当額		179,404	381,061			154,267	227,199	68,298
(構成比)		7.5	9.5			16.8	21.0	12.1
その他		117,569	339,696	83,495	128,048	35,944	76,744	35,103
費用合計		2,394,953	3,998,420	1,306,535	1,819,934	917,116	1,082,293	564,219
うち資本費		902,578	1,661,684	633,525	930,700	427,280	601,280	391,420
水道事業簡易	水道事業簡易							
	企業債利息							
	減価償却費							
	受水費のうち資本費相当額							
	費用合計							

(単位：円/m)

基本給		21.65	13.40	17.67	6.35	15.83	7.57	12.29
手当		9.64	6.45	8.56	2.77	7.23	3.31	4.83
賃金			3.38			5.09		0.54
退職給与金		9.77	4.88	7.51		8.99		
法定福利費		6.57	5.14	5.50	2.10	5.98	2.56	3.99
計		47.63	33.26	39.23	11.22	43.11	13.44	21.65
支払利息		20.45	7.26	25.80	16.17	7.78	13.89	30.46
うち企業債利息		20.45	7.26	25.80	16.17	7.78	13.89	30.46
一時借入金利息								
他会計借入金等利息								
減価償却費		44.61	40.86	86.13	55.21	41.29	43.43	124.41
動力費		3.26	3.97	8.51	9.05	6.88	3.74	5.28
光熱水費		0.69	0.27	0.04	0.00	0.14		0.21
通信運搬費		0.68	0.80	1.50	1.25	0.95	0.88	0.86
修繕費		1.50	11.37	20.95	1.13	8.57	8.73	1.92
材料費		0.76	0.08	1.74	0.00	0.05	0.06	
薬品費		0.50	1.99	3.26	2.45	2.15	0.24	0.11
路面復旧費		0.35		2.11				
委託費		42.62	11.63	25.64	33.29	5.93	8.38	10.97
負担金		13.43	0.78	1.18		0.48		0.10
受水費		28.42	25.21			41.05	61.30	57.63
うち資本費相当額		16.14	14.32			27.73	34.82	32.73
その他		10.58	12.76	14.75	9.82	6.46	11.76	16.82
給水原価		215.46	150.24	230.82	139.60	164.85	165.86	270.42
うち資本費		81.20	62.44	111.92	71.39	76.80	92.14	187.60

1 水道事業

(5) 費用構成表等 = 末端給水事業 =

(単位：千円、%)

項目	団体名	筑後市	大川市	行橋市	豊前市	中間市	筑紫野市	大野城市
基本給		28,954	46,320	50,802	14,817	108,641	52,875	63,514
手当		18,736	21,130	22,753	7,175	45,072	24,863	30,681
賃金						2,942	1,700	2,424
退職給与金								
法定福利費		9,572	15,471	16,690	3,978	34,848	13,762	15,398
計		57,262	82,921	90,245	25,970	191,503	93,200	112,017
(構成比)		12.2	11.7	11.0	5.4	20.1	5.8	5.9
支払利息		20,449	81,217	57,229	27,694	91,603	160,082	211,962
(構成比)		4.3	11.5	7.0	5.7	9.6	9.9	11.2
うち企業債利息		20,449	81,217	57,229	26,717	91,603	160,082	211,962
一時借入金利息								
他会計借入金等利息					977			
減価償却費		157,655	198,498	222,118	72,100	326,504	376,169	653,592
(構成比)		33.5	28.0	27.1	14.9	34.3	23.3	34.6
動力費		20,615	10,448	33,675	7,928	48,649	13,671	64,104
(構成比)		4.4	1.5	4.1	1.6	5.1	0.8	3.4
光熱水費		433	813	1,066	149		3,391	53
通信運搬費		2,226	1,157	4,754	1,090	5,447	8,318	8,515
修繕費		38,005	24,636	59,694	21,199	111,629	39,698	79,049
材料費			167	206	19	1,366	156	1,027
薬品費		2,719	661	312	265	28,569	2,679	9,950
路面復旧費		4,684	564	1,190	108	7,103		
委託料		38,770	21,750	164,145	73,831	79,380	82,974	166,604
負担金			528	7,125	118	24,273	493	1,611
受水費		106,822	274,902	123,781	244,305	1,740	762,122	511,845
うち資本費相当額		60,675	156,144	74,269	146,583	1,044	412,052	288,425
(構成比)		12.9	22.0	9.1	30.3	0.1	25.5	15.3
その他		21,255	10,873	53,864	9,620	34,076	74,632	66,439
費用合計		470,895	709,135	819,404	484,396	951,842	1,617,585	1,886,768
うち資本費		238,779	435,859	353,616	245,400	419,151	948,303	1,153,979
水道事業簡易								
企業債利息								
減価償却費								
受水費のうち資本費相当額								
費用合計								

(単位：円/m)

基本給		8.27	13.14	9.59	8.48	17.44	7.41	8.01
手当		5.35	5.99	4.29	4.11	7.23	3.49	3.87
賃金						0.47	0.24	0.31
退職給与金								
法定福利費		2.74	4.39	3.15	2.28	5.59	1.93	1.94
計		16.37	23.52	17.03	14.87	30.74	13.06	14.13
支払利息		5.84	23.04	10.80	15.86	14.70	22.44	26.74
うち企業債利息		5.84	23.04	10.80	15.30	14.70	22.44	26.74
一時借入金利息								
他会計借入金等利息					0.56			
減価償却費		45.06	56.31	41.91	41.29	52.41	52.73	82.44
動力費		5.89	2.96	6.35	4.54	7.81	1.92	8.09
光熱水費		0.12	0.23	0.20	0.09	0.09	0.48	0.01
通信運搬費		0.64	0.33	0.90	0.62	0.87	1.17	1.07
修繕費		10.86	6.99	11.26	12.14	17.92	5.56	9.97
材料費			0.05	0.04	0.01	0.22	0.02	0.13
薬品費		0.78	0.19	0.06	0.15	4.59	0.38	1.26
路面復旧費		1.34	0.16	0.22	0.06	1.14		
委託料		11.08	6.17	30.97	42.28	12.74	11.63	21.01
負担金			0.15	1.34	0.07	3.90	0.07	0.20
受水費		30.53	77.98	23.36	139.89	0.28	106.83	64.56
うち資本費相当額		17.34	44.29	14.01	83.94	0.17	57.76	36.38
その他		6.07	3.08	10.16	5.51	5.47	10.46	8.38
給水原価		134.58	201.16	154.61	277.37	152.78	226.74	237.99
うち資本費		68.24	123.64	66.72	140.52	67.28	132.93	145.56

1 水道事業

(5) 費用構成表等 ー末端給水事業ー

(単位：千円、%)

項目	団体名	太宰府市	古賀市	宮若市	嘉麻市	朝倉市	みやま市	糸島市
基本給		39,577	45,330	50,737	71,874	24,639	45,011	37,499
手当		19,226	20,314	25,549	29,253	10,466	20,931	17,076
職員貸与金					44,374			
退職給与金								
法定福利費		13,251	12,081	16,676	30,857	8,094	14,801	9,371
計		72,054	77,725	92,962	176,358	43,199	80,743	63,946
(構成比)		6.8	8.1	22.7	29.7	10.2	17.8	4.9
支払利息		34,138	78,010	41,047	70,787	56,833	32,107	95,379
(構成比)		3.2	8.1	10.0	11.9	13.4	7.1	7.4
うち企業債利息		34,138	78,010	41,047	70,787	56,833	32,107	95,379
一時借入金利息								
他会計借入金等利息								
減価償却費		342,708	287,045	146,654	187,602	194,893	129,985	405,299
(構成比)		32.2	29.8	35.9	31.6	45.9	28.6	31.3
動力費		23,642	34,929	25,133	36,223	15,123	11,093	25,562
(構成比)		2.2	3.6	6.1	6.1	3.6	2.4	2.0
光熱水費		295	910	179	131	17	1,750	1,243
通信運搬費		3,648	4,703	5,498	3,862	2,059	1,192	7,641
修繕費		34,099	42,302	35,755	18,913	16,389	60,212	50,122
材料費		84	669	562	3,861	915	46	3,831
薬品費		5,158	21,100	2,288	8,169	2,190	843	1,342
路面復旧費			4,568					
委託料		115,931	78,224	25,178	60,526	22,383	27,011	71,290
負担金		13,123	4,801	4,327	13,718	31,696	29,772	83,931
受水費		375,582	252,880			34,666	54,784	440,249
うち資本費相当額		206,301	142,498			19,690	31,117	248,089
(構成比)		19.4	14.8			4.6	6.9	19.2
その他		42,248	75,185	29,094	13,968	4,391	24,269	44,152
費用合計		1,062,710	963,051	408,677	594,118	424,754	453,807	1,293,987
うち資本費		583,147	507,553	187,701	258,389	271,416	193,209	748,767
水道事業簡易								
うち企業債利息								
減価償却費								
受水費のうち資本費相当額								
費用合計								3,463

(単位：円/m³)

基本給		8.10	10.43	25.34	17.71	11.11	17.92	6.29
手当		3.93	4.68	12.76	7.21	4.72	8.33	2.86
職員貸与金					10.94			
退職給与金								
法定福利費		2.71	2.78	8.33	7.60	3.65	5.89	1.57
計		14.74	17.89	46.44	43.46	19.47	32.15	10.72
支払利息		6.98	17.96	20.50	17.45	25.62	12.79	15.99
うち企業債利息		6.98	17.96	20.50	17.45	25.62	12.79	15.99
一時借入金利息								
他会計借入金等利息								
減価償却費		70.11	66.08	73.26	46.24	87.84	51.76	67.96
動力費		4.84	8.04	12.55	8.93	6.82	4.42	4.29
光熱水費		0.06	0.21	0.09	0.03	0.01	0.70	0.21
通信運搬費		0.75	1.08	2.75	0.95	0.93	0.47	1.28
修繕費		6.98	9.74	17.86	4.66	7.39	23.98	8.40
材料費		0.02	0.15	0.28	0.95	0.41	0.02	0.64
薬品費		1.06	4.86	1.14	2.01	0.99	0.34	0.23
路面復旧費			1.05					
委託費		23.72	18.01	12.58	14.92	10.09	10.76	11.95
負担金		2.68	1.11	2.16	3.38	14.29	11.86	14.07
受水費		76.83	58.21			15.62	21.82	73.82
うち資本費相当額		42.20	32.80			8.87	12.39	41.60
その他		8.64	17.31	14.53	3.44	1.98	9.66	7.40
給水原価		217.40	221.69	204.14	146.42	191.45	180.71	216.96
うち資本費		119.30	116.84	93.76	63.68	122.33	76.94	125.55

1 水道事業

(5) 費用構成表等 = 末端給水事業 =

(単位 : 千円、%)

項目	団体名	宇美町	篠栗町	志免町	須恵町	新宮町	久山町	粕屋町
基本給		43,468	34,970	42,150	48,025	23,964	13,044	38,671
手当		16,733	13,914	18,262	17,516	11,136	5,605	16,268
賃金		1,699			12,295		4,069	
退職給与金								
法定福利費		20,577	11,340	21,062	9,926	7,684	5,814	12,279
計		82,477	60,224	81,474	87,762	42,784	28,532	67,218
(構成比)		13.7	13.4	10.6	16.3	7.1	15.6	8.5
支払利息		43,291	43,673	79,817	36,807	52,658	39,662	63,277
(構成比)		7.2	9.7	10.4	6.8	8.8	21.8	8.0
うち企業債利息		43,291	43,673	79,817	36,807	52,658	39,662	63,277
一時借入金利息								
他会計借入金等利息								
減価償却費		196,592	105,416	239,711	159,312	156,517	75,597	206,328
(構成比)		32.5	23.4	31.2	29.6	26.0	41.5	26.0
動力費		16,043	15,290	30,590	8,153	14,225	5,393	23,135
(構成比)		2.7	3.4	4.0	1.5	2.4	3.0	2.9
光熱水費		19	113	399	39		176	
通信運搬費		3,322	1,980	4,301	1,776	2,490	1,277	2,648
修繕費		4,257	23,221	12,866	26,561	13,189	4,937	13,971
材料費		8,283	290	3,389	8,057	4,143	120	
薬品費		1,122	2,590	1,595	1,955		449	
路面復旧費				1,342	1,612	2,857		5,500
委託料		5,105	16,063	55,540	21,595	41,823	17,617	71,700
負担金		237				207		
受水費		196,985	151,996	205,599	160,164	240,946		320,604
うち資本費相当額		111,001	85,650	115,860	90,256	137,745		180,013
(構成比)		18.4	19.0	15.1	16.8	22.9		22.7
その他		46,392	29,337	52,684	23,682	29,025	8,587	19,922
費用合計		604,125	450,193	769,307	537,475	600,864	182,347	794,303
うち資本費		350,884	234,739	435,388	286,375	346,920	115,259	449,618
水道事業 簡易 分	企業債利息							
	減価償却費		475					
	受水費のうち資本費相当額							
	費用合計		475					

(単位 : 円/m)

有収水量1m当り金額	基本給	14.46	13.08	11.31	19.90	10.40	14.28	10.43
	手当	5.57	5.21	4.90	7.26	4.83	6.14	4.39
	賃金	0.57			5.10		4.45	
	退職給与金							
	法定福利費	6.85	4.24	5.65	4.11	3.33	6.36	3.31
	計	27.44	22.53	21.86	36.37	18.57	31.23	18.12
	支払利息	14.40	16.34	21.42	15.25	22.85	43.42	17.06
	うち企業債利息	14.40	16.34	21.42	15.25	22.85	43.42	17.06
	一時借入金利息							
	他会計借入金等利息							
	減価償却費	65.41	39.44	64.32	66.02	67.92	82.75	55.63
	動力費	5.34	5.72	8.21	3.38	6.17	5.90	6.24
	光熱水費	0.01	0.04	0.11	0.02		0.19	
	通信運搬費	1.11	0.74	1.15	0.74	1.08	1.40	0.71
	修繕費	1.42	8.69	3.45	11.01	5.72	5.40	3.77
	材料費	2.76	0.11	0.91	3.34	1.80	0.13	
	薬品費	0.37	0.97	0.43	0.81		0.49	
	路面復旧費			0.36	0.67	1.24		1.48
	委託費	1.70	6.01	14.90	8.95	18.15	19.28	19.33
負担金	0.08				0.09			
受水費	65.54	56.87	55.16	66.37	104.55		86.44	
うち資本費相当額	36.93	32.05	31.09	37.40	59.77		48.54	
その他	15.44	10.98	14.14	9.81	12.59	9.40	5.37	
給水原価	201.01	168.43	206.41	222.73	260.73	199.61	214.17	
うち資本費	116.75	87.83	116.82	118.68	150.54	126.17	121.23	

1 水道事業

(5) 費用構成表等 = 末端給水事業 =

(単位 : 千円、%)

項目	団体名	水巻町	岡垣町	小竹町	鞍手町	桂川町	筑前町	大木町
基本給		17,437	26,515	24,513	35,331	30,775	24,711	9,211
手当		7,949	11,641	10,666	15,687	12,382	16,287	3,783
賃金		1,464	1,950		13,921	7,690	4,404	
退職給与金			12,000	2,000	2,000			
法定福利費		5,495	7,405	10,767	11,742	14,774	19,449	3,285
計		32,345	59,511	47,946	78,681	65,621	64,851	16,279
(構成比)		6.0	12.8	28.2	29.8	37.4	20.8	9.4
支払利息		21,758	60,169	11,009	16,568	12,779	34,207	8,274
(構成比)		4.0	13.0	6.5	6.3	7.3	11.0	4.8
うち企業債利息		21,758	60,169	11,009	16,568	12,779	34,101	8,274
一時借入金利息							106	
他会計借入金等利息								
減価償却費		61,832	144,842	35,599	70,773	37,312	83,285	48,436
(構成比)		11.4	31.3	20.9	26.8	21.3	26.7	28.0
動力費			35,825	12,077	22,687	11,889	3,388	2,668
(構成比)			7.7	7.1	8.6	6.8	1.1	1.5
光熱水費		548	929	16	80	21		
通信運搬費		1,808	3,463	2,117	1,524	376	619	572
修繕費		29,089	34,741	20,939	29,567	10,115	1,237	8,277
材料費			173	292	19	1,898		569
薬品費			416	3,513	8,235	3,228	179	
路面復旧費								
委託料		29,759	39,622	32,885	8,828	15,992	4,122	6,369
負担金		258	2,849	115	4,370		30,315	
受水費		351,272	65,068				84,837	73,800
うち資本費相当額		210,763	23,035				48,187	35,432
(構成比)		38.8	5.0				15.5	20.5
その他		14,943	15,678	3,512	22,452	16,016	4,627	7,770
費用合計		543,612	463,286	170,020	263,784	175,247	311,667	173,014
うち資本費		294,353	228,046	46,608	87,341	50,091	165,573	92,142
水道事業簡易								
うち企業債利息								
減価償却費								
受水費のうち資本費相当額								
費用合計								

(単位 : 円/m)

基本給		6.49	8.94	30.51	21.95	21.80	72.10	8.45
手当		2.96	3.93	13.28	9.75	8.77	47.52	3.47
賃金		0.54	0.66		8.65	5.45	12.85	
退職給与金			4.05	2.49	1.24			
法定福利費		2.04	2.50	13.40	7.29	10.47	56.75	3.01
計		12.04	20.08	59.68	48.88	46.49	189.22	14.93
支払利息		8.10	20.30	13.70	10.29	9.05	99.81	7.59
うち企業債利息		8.10	20.30	13.70	10.29	9.05	99.50	7.59
一時借入金利息							0.31	
他会計借入金等利息								
減価償却費		23.01	48.86	44.31	43.97	26.43	243.01	44.42
動力費			12.08	15.03	14.09	8.42	9.89	2.45
光熱水費		0.20	0.31	0.02	0.05	0.01		
通信運搬費		0.67	1.17	2.63	0.95	0.27	1.81	0.52
修繕費		10.82	11.72	26.06	18.37	7.17	3.61	7.59
材料費			0.06	0.36	0.01	1.34		0.52
薬品費			0.14	4.37	5.12	2.29	0.52	
路面復旧費								
委託費		11.07	13.37	40.93	5.48	11.33	12.03	5.84
負担金		0.10	0.96	0.14	2.71		88.45	
受水費		130.71	21.95				247.54	67.68
うち資本費相当額		78.42	7.77				140.60	32.49
その他		5.56	5.29	4.37	13.95	11.35	13.50	7.13
給水原価		202.27	156.28	211.61	163.87	124.14	909.39	158.66
うち資本費		109.53	76.93	58.01	54.26	35.48	483.11	84.50

1 水道事業

(5) 費用構成表等 = 末端給水事業 =

(単位 : 千円、%)

項目	団体名	広川町	香春町	添田町	糸田町	川崎町	大任町	福智町
基本給		6,819	16,293	31,091	20,100	28,858	19,442	44,353
手当		2,060	7,116	12,733	7,831	12,499	8,940	27,392
賃金		2,269	8,528		2,438		4,178	4,194
退職給与金								
法定福利費		2,076	8,010	8,221	5,537	9,440	4,861	12,259
計		13,224	39,947	52,045	35,906	50,797	37,421	88,198
(構成比)		4.9	22.7	29.9	18.8	14.5	40.0	17.8
支払利息		18,698	14,213	7,051	1,080	20,438	2,619	35,394
(構成比)		7.0	8.1	4.1	0.6	5.8	2.8	7.1
うち企業債利息		18,698	14,213	7,051	1,080	20,438	2,619	35,394
一時借入金利息								
他会計借入金等利息								
減価償却費		126,148	40,646	32,944	45,570	56,903	12,267	117,816
(構成比)		47.2	23.1	18.9	23.9	16.2	13.1	23.7
動力費			11,659	10,330	9,480	21,496	11,987	32,322
(構成比)			6.6	5.9	5.0	6.1	12.8	6.5
光熱水費		880	372	281		762		51
通信運搬費		412	771	1,423	688	1,483	239	4,009
修繕費		1,868	12,241	20,920	10,669	44,498	1,946	36,082
材料費		127	1,207	285	1,311	3,474	1,994	2,314
薬品費		372	355	1,992	254	1,925	372	4,831
路面復旧費			1,339					
委託料		3,904	20,011	27,257	7,179	35,807	8,341	29,754
負担金				6,054		15,233	71	
受水費		84,929	22,034		70,272	80,813		137,030
うち資本費相当額		75,254	13,220		47,467	54,587		92,559
(構成比)		28.2	7.5		24.9	15.6		18.6
その他		16,696	10,961	13,395	8,168	16,935	16,268	8,539
費用合計		267,258	175,756	173,977	190,577	350,564	93,525	496,340
うち資本費		220,100	68,079	39,995	94,117	131,928	14,886	245,769
水道事業簡易				2,016				
減価償却費				7,560				
受水費のうち資本費相当額								
費用合計				9,576				

(単位 : 円/m)

基本給		5.61	18.05	33.67	26.92	18.47	32.61	19.69
手当		1.69	7.88	13.79	10.49	8.00	14.99	12.16
賃金		1.87	9.45		3.27		7.01	1.86
退職給与金								
法定福利費		1.71	8.87	8.90	7.42	6.04	8.15	5.44
計		10.87	44.25	56.35	48.10	32.51	62.76	39.15
支払利息		15.37	15.74	7.63	1.45	13.08	4.39	15.71
うち企業債利息		15.37	15.74	7.63	1.45	13.08	4.39	15.71
一時借入金利息								
他会計借入金等利息								
減価償却費		103.70	45.02	35.67	61.04	36.41	20.57	52.30
動力費			12.91	11.19	12.70	13.76	20.11	14.35
光熱水費		0.72	0.41	0.30		0.49		0.02
通信運搬費		0.34	0.85	1.54	0.92	0.95	0.40	1.78
修繕費		1.54	13.56	22.65	14.29	28.48	3.26	16.02
材料費		0.10	1.34	0.31	1.76	2.22	3.34	1.03
薬品費		0.31	0.39	2.16	0.34	1.23	0.62	2.14
路面復旧費			1.48					
委託費		3.21	22.16	29.51	9.62	22.91	13.99	13.21
負担金				6.56		9.75	0.12	
受水費		69.82	24.41		94.13	51.72		60.83
うち資本費相当額		61.86	14.64		63.58	34.93		41.09
その他		13.73	12.14	14.50	10.94	10.84	27.29	3.79
給水原価		219.70	194.67	188.38	255.29	224.34	156.87	220.34
うち資本費		180.94	75.41	43.31	126.07	84.43	24.97	109.11

1 水道事業

(5) 費用構成表等 = 末端給水事業 =

(単位 : 千円、%)

項目	団体名	荻田町	みやこ町	吉富町	築上町	宗像地区事務組合	三井水道企業団	春日那珂川水道企業団
基本給		51,039	25,002	16,600	7,600	31,005	61,970	202,083
手当		22,868	12,008	6,689	3,920	14,435	27,169	89,030
賃金		38,517						
退職給与金							6,265	46,535
法定福利費		21,993	6,791	4,428	1,935	7,848	20,758	64,409
計		134,417	43,801	27,717	13,455	53,288	116,162	402,057
(構成比)		17.8	14.7	21.1	6.5	2.4	10.5	17.6
支払利息		122,836	53,263	11,645	22,169	123,435	59,738	181,960
(構成比)		16.3	17.8	8.9	10.7	5.6	5.4	8.0
うち企業債利息		122,836	53,263	11,645	22,169	123,435	59,738	181,960
一時借入金利息								
他会計借入金等利息								
減価償却費		249,071	103,168	23,837	64,842	786,433	300,927	780,495
(構成比)		33.0	34.6	18.1	31.4	35.8	27.3	34.1
動力費		26,693		5,053	9,823	79,489	16,475	72,178
(構成比)		3.5		3.8	4.8	3.6	1.5	3.2
光熱水費		398	6,431			738	894	2,269
通信運搬費		2,966	1,878	689	744	15,230	1,538	10,628
修繕費		4,527	8,831	17,753	21,054	235,471	96,174	128,769
材料費			764			499		457
薬品費		9,921	1,451	142		27,933	1,241	14,935
路面復旧費								
委託料		65,656	21,808	3,856	9,628	273,664	57,417	240,104
負担金		4,920	649		251		13,209	3,944
受水費		64,614	39,089	32,574	55,376	343,355	418,639	339,186
うち資本費相当額		38,768	23,453	19,544	33,226	176,187	224,596	191,138
(構成比)		5.1	7.9	14.9	16.1	8.0	20.3	8.4
その他		69,202	17,289	8,170	9,000	257,539	21,564	111,658
費用合計		755,221	298,422	131,436	206,342	2,197,074	1,103,978	2,288,640
うち資本費		410,675	179,884	55,026	120,237	1,086,055	585,261	1,153,593
水道事業簡易								
うち企業債利息			10,653			287		
減価償却費			5,158			446		
受水費のうち資本費相当額			3,909					
費用合計			6,181			13,480		

(単位 : 円/m)

基本給		14.28	45.63	28.51	8.15	2.79	11.00	15.78
手当		6.40	21.92	11.49	4.21	1.30	4.82	6.95
賃金		10.78						
退職給与金							1.11	3.63
法定福利費		6.15	12.39	7.61	2.08	0.71	3.68	5.03
計		37.61	79.94	47.60	14.43	4.79	20.62	31.39
支払利息		34.37	97.21	20.00	23.78	11.09	10.60	14.20
うち企業債利息		34.37	97.21	20.00	23.78	11.09	10.60	14.20
一時借入金利息								
他会計借入金等利息								
減価償却費		69.69	188.30	40.94	69.56	70.67	53.41	60.93
動力費		7.47		8.68	10.54	7.14	2.92	5.63
光熱水費		0.11	11.74			0.07	0.16	0.18
通信運搬費		0.83	3.43	1.18	0.80	1.37	0.27	0.83
修繕費		1.27	16.12	30.49	22.59	21.16	17.07	10.05
材料費			1.39			0.04		0.04
薬品費		2.78	2.65	0.24		2.51	0.22	1.17
路面復旧費								
委託費		18.37	39.80	6.62	10.33	24.59	10.19	18.74
負担金		1.38	1.18		0.27		2.34	0.31
受水費		18.08	71.34	55.95	59.40	30.86	74.31	26.48
うち資本費相当額		10.85	42.81	33.57	35.64	15.83	39.87	14.92
その他		19.36	31.56	14.03	9.65	23.14	3.83	8.72
給水原価		211.31	544.67	225.74	221.35	197.44	195.95	178.66
うち資本費		114.90	328.32	94.51	128.98	97.60	103.88	90.05

1 水道事業

(5) 費用構成表等

(単位：千円、%)

項目	団体名						計
職 員 給 与 費	基 本 給						2,598,916
	手 当						1,181,032
	賃 金						278,375
	退 職 給 与 金						399,900
	法 定 福 利 費						881,588
	計						5,339,811
	(構 成 比)						13.7
	支 払 利 息						3,231,997
	(構 成 比)						8.3
	うち企業債利息						3,230,914
一時借入金利息						106	
他会計借入金等利息						977	
減 価 償 却 費						11,626,707	
(構 成 比)						29.8	
動 力 費						1,260,923	
(構 成 比)						3.2	
光 熱 水 費						42,123	
通 信 運 搬 費						197,614	
修 繕 費						2,066,802	
材 料 費						73,780	
薬 品 費						297,842	
路 面 復 旧 費						46,650	
委 託 料						3,672,119	
負 担 金						477,687	
受 水 費						8,458,222	
うち資本費相当額						4,825,057	
(構 成 比)						12.4	
そ の 他						2,200,676	
費 用 合 計						38,992,953	
う ち 資 本 費						19,682,678	
水 道 事 業 費	う ち 企 業 債 利 息					12,956	
簡 易 分 易	減 価 償 却 費					13,639	
	受水費のうち資本費相当額					3,909	
	費 用 合 計					33,175	

(単位：円/m³)

有 収 水 量 1 m 当 た り の 金 額	基 本 給						12.68
	手 当						5.76
	賃 金						1.36
	退 職 給 与 金						1.95
	法 定 福 利 費						4.30
	計						26.05
	支 払 利 息						15.76
	うち企業債利息						15.76
	一時借入金利息						0.00
	他会計借入金等利息						0.00
減 価 償 却 費						56.71	
動 力 費						6.15	
光 熱 水 費						0.21	
通 信 運 搬 費						0.96	
修 繕 費						10.08	
材 料 費						0.36	
薬 品 費						1.45	
路 面 復 旧 費						0.23	
委 託 費						17.91	
負 担 金						2.33	
受 水 費						41.26	
うち資本費相当額						23.54	
そ の 他						10.73	
給 水 原 価						190.20	
う ち 資 本 費						96.01	

1 水道事業

(5) 費用構成表等 = 用水供給事業 =

(単位 : 千円、%)

項目	団体名	山神水道企業団	福岡県南広域水道企業団	田川地区水道企業団	京築地区水道企業団		計
基本給		35,035	114,971	14,092	23,801		187,899
手当		11,396	57,292	6,244	10,047		84,979
賃金		3,101	87,023				90,124
退職給与金		6,859	12,971	1,729	5,030		26,589
法定福利費		11,569	51,994	4,992	7,751		76,306
計		67,960	324,251	27,057	46,629		465,897
(構成比)		16.7	12.9	3.3	8.2		10.8
支払利息		31,450	280,885	38,469	125,492		476,296
(構成比)		7.7	11.2	4.7	22.0		11.1
うち企業債利息		31,450	280,885	38,469	125,492		476,296
一時借入金利息							
他会計借入金等利息							
減価償却費		169,403	1,140,385	147,094	237,294		1,694,176
(構成比)		41.6	45.5	18.0	41.6		39.4
動力費		3,973	161,027	27,716	5,223		197,939
(構成比)		1.0	6.4	3.4	0.9		4.6
光熱水費		1,015	350	264	38		1,667
通信運搬費		311	8,791	3,290	5,086		17,478
修繕費		3,990	55,197	15,544	13,345		88,076
材料費					371		371
薬品費		13,520	71,494	7,581	7,058		99,653
路面復旧費							
委託料		55,806	174,477	48,462	5,652		284,397
負担金		20,627	7,137		54,067		81,831
受水費				467,875			467,875
うち資本費相当額				353,724			353,724
(構成比)				43.4			8.2
その他		38,795	280,282	32,550	69,547		421,174
費用合計		406,850	2,504,276	815,902	569,802		4,296,830
うち資本費		200,853	1,421,270	539,287	362,786		2,524,196
水道事業簡易	企業債利息						
	減価償却費						
	受水費のうち資本費相当額						
	費用合計						

(単位 : 円/m³)

基本給		5.63	3.23	2.62	6.85		3.71
手当		1.83	1.61	1.16	2.89		1.68
賃金		0.50	2.44				1.78
退職給与金		1.10	0.36	0.32	1.45		0.52
法定福利費		1.86	1.46	0.93	2.23		1.50
計		10.91	9.10	5.03	13.41		9.19
支払利息		5.05	7.89	7.15	36.09		9.39
うち企業債利息		5.05	7.89	7.15	36.09		9.39
一時借入金利息							
他会計借入金等利息							
減価償却費		27.20	32.02	27.34	68.25		33.41
動力費		0.64	4.52	5.15	1.50		3.90
光熱水費		0.16	0.01	0.05	0.01		0.03
通信運搬費		0.05	0.25	0.61	1.46		0.34
修繕費		0.64	1.55	2.89	3.84		1.74
材料費					0.11		0.01
薬品費		2.17	2.01	1.41	2.03		1.97
路面復旧費							
委託費		8.96	4.90	9.01	1.63		5.61
負担金		3.31	0.20		15.55		1.61
受水費				86.96			9.23
うち資本費相当額				65.75			6.98
その他		6.23	7.87	6.05	20.00		8.31
給水原価		65.33	70.31	151.65	163.88		84.74
うち資本費		32.25	39.90	100.24	104.34		49.78

1 水道事業

(5) 費用構成表等 =総括表=

(単位 : 千円、%)

項目	団体名	末端給水計	用水供給計				計
基本給		2,598,916	187,899				2,786,815
職手当		1,181,032	84,979				1,266,011
賃金		278,375	90,124				368,499
退職給与金		399,900	26,589				426,489
法定福利費		881,588	76,306				957,894
計		5,339,811	465,897				5,805,708
(構成比)		13.7	10.8				13.4
支払利息		3,231,997	476,296				3,708,293
(構成比)		8.3	11.1				8.6
うち企業債利息		3,230,914	476,296				3,707,210
一時借入金利息		106					106
他会計借入金等利息		977					977
減価償却費		11,626,707	1,694,176				13,320,883
(構成比)		29.8	39.4				30.8
動力費		1,260,923	197,939				1,458,862
(構成比)		3.2	4.6				3.4
光熱水費		42,123	1,667				43,790
通信運搬費		197,614	17,478				215,092
修繕費		2,066,802	88,076				2,154,878
材料費		73,780	371				74,151
薬品費		297,842	99,653				397,495
路面復旧費		46,650					46,650
委託料		3,672,119	284,397				3,956,516
負担金		477,687	81,831				559,518
受水費		8,458,222	467,875				8,926,097
うち資本費相当額		4,825,057	353,724				5,178,781
(構成比)		12.4	8.2				12.0
その他		2,200,676	421,174				2,621,850
費用合計		38,992,953	4,296,830				43,289,783
うち資本費		19,682,678	2,524,196				22,206,874
水道事業 簡易	企業債利息		12,956				12,956
	減価償却費		13,639				13,639
	受水費のうち資本費相当額		3,909				3,909
	費用合計		33,175				33,175

(単位 : 円/m³)

有取水 量 1 m 当 た り の 金 額	基本給	12.68	3.71				10.90
	職手当	5.76	1.68				4.95
	賃金	1.36	1.78				1.44
	退職給与金	1.95	0.52				1.67
	法定福利費	4.30	1.50				3.75
	計	26.05	9.19				22.70
	支払利息	15.76	9.39				14.50
	うち企業債利息	15.76	9.39				14.50
	一時借入金利息	0.00					0.00
	他会計借入金等利息	0.00					0.00
	減価償却費	56.71	33.41				52.09
	動力費	6.15	3.90				5.70
	光熱水費	0.21	0.03				0.17
	通信運搬費	0.96	0.34				0.84
	修繕費	10.08	1.74				8.43
	材料費	0.36	0.01				0.29
	薬品費	1.45	1.97				1.55
	路面復旧費	0.23					0.18
	委託費	17.91	5.61				15.47
	負担金	2.33	1.61				2.19
	受水費	41.26	9.23				34.91
	うち資本費相当額	23.54	6.98				20.25
	その他	10.73	8.31				10.25
	給水原価	190.20	84.74				169.29
	うち資本費	96.01	49.78				86.84

1 水道事業

(6) 繰入金の状況

=末端給水事業=

(単位：千円)

項目	団体名	大牟田市	久留米市	直方市	飯塚市	田川市	柳川市	八女市			
損	営業収益	他会計負担金	基準額 4,075	9,928	5,000	1,271	6,661	295			
		実繰入額	4,075	9,928	5,000	1,271	6,661	295			
		・消火栓維持管理費	基準額 3,849	9,928	5,000	1,271	6,661	295			
		実繰入額	3,849	9,928	5,000	1,271	6,661	295			
益	営業	他会計補助金	基準額		500	8,983	1,342	2,272	64,271		
		実繰入額	75,507		500	18,985	1,342	4,194	64,271		
		・水源開発対策(建設仮勘定支払利息分)	基準額								
		実繰入額									
		・広域化対策(建設仮勘定支払利息分)	基準額								
		実繰入額									
		・水源開発対策(建設仮勘定以外支払利息分)	基準額		500						
		実繰入額		500							
		・水道広域化対策(建設仮勘定以外支払利息分)	基準額					2,272			
		実繰入額						4,194			
		・高料金対策	基準額							56,952	
		実繰入額								56,952	
		・統合水道(支払利息分)	基準額				7,399			7,319	
		実繰入額					7,399			7,319	
		繰入金	外	・統合水道(後)(支払利息分)	基準額						
				実繰入額							
・簡易水道の建設改良に要する経費(臨時措置分)	基準額										
実繰入額											
・簡易水道の建設改良に要する経費(通常分)	基準額										
実繰入額											
・簡易水道高料金対策	基準額										
実繰入額											
・地方公営企業法の適用に要する経費	基準額										
実繰入額											
金	益	・基礎年金拠出金公的負担経費	基準額								
		実繰入額									
		・児童手当及び子ども手当に要する経費	基準額				1,584	1,342			
		実繰入額				1,584	1,342				
		・その他	基準額	75,507							
		実繰入額	75,507			10,002					
特別利益	他会計繰入金	実繰入額									
計	基準額	4,075	9,928	5,500	10,254	1,342	8,933	64,566			
実繰入額	79,582	9,928	5,500	20,256	1,342	10,855	64,566				
資本	勘定	他会計出資金・補助金	基準額		2,176	11,271		8,870	20,474		
		実繰入額	6,617		2,176	411,071		10,806	21,300		
		・水道水源開発(当年度支出分)	基準額								
		実繰入額									
		・水道広域化施設(当年度支出分)	基準額								
		実繰入額									
		・水道水源施設(建設仮勘定元金分)	基準額								
		実繰入額									
		・水道水源施設(建設仮勘定支払利息分)	基準額								
		実繰入額									
		・水道広域化施設(建設仮勘定元金分)	基準額								
		実繰入額									
		・水道広域化施設(建設仮勘定支払利息分)	基準額								
		実繰入額									
		・未普及地域解消	基準額								
		実繰入額									
		・統合水道(後)(元金償還分)	基準額								
		実繰入額									
		・安全対策(災害対策)	基準額								
		実繰入額									
		・安全対策(保安対策)	基準額								
		実繰入額									
		・安全対策(水質安全対策)	基準額								
		実繰入額									
・水道水源開発(建設仮勘定以外元金償還分)	基準額		2,176								
実繰入額			2,176								
・水道広域化施設(建設仮勘定以外元金償還分)	基準額					8,870					
実繰入額						10,806					
・統合水道(元金償還分)	基準額				10,275			20,474			
実繰入額					10,275			20,474			
・簡易水道の建設改良に要する経費(臨時措置分)	基準額										
実繰入額											
・簡易水道の建設改良に要する経費(通常分)	基準額										
実繰入額											
・児童手当及び子ども手当に要する経費	基準額				996						
実繰入額					996						
・その他	基準額	6,617			399,800			826			
実繰入額	6,617				399,800			826			
金	他会計負担金	基準額	45,331	23,169	2,600	8,153	2,614	2,584			
		実繰入額	45,331	23,169	2,600	8,153	2,614	2,584			
		・消火栓設置費	基準額	45,331	23,169	2,600	8,153	2,614	2,584		
		実繰入額	45,331	23,169	2,600	8,153	2,614	2,584			
金	公共水道施設設置費	基準額									
		実繰入額									
		・その他	基準額								
実繰入額											
他会計借入金	実繰入額										
計	基準額	45,331	23,169	4,776	19,424	11,484	23,058				
実繰入額	51,948	23,169	4,776	419,224	13,420	23,884					
繰入金合計	基準額	49,406	33,097	10,276	29,678	1,342	20,417				
実繰入額	131,530	33,097	10,276	439,480	1,342	24,275	88,450				
収益勘定他会計借入金											
資本勘定他会計借入金											

1 水道事業

(6) 繰入金の状況

=末端給水事業=

(単位：千円)

項目	団体名	筑後市	大川市	行橋市	豊前市	中間市	筑紫野市	大野城市	
損	営業収益	他会計負担金	基準額 72	583	1,984				
		実績入額	72	4,145	1,984			1,051	
		・消火栓維持管理費	基準額 72	583	1,984				
		実績入額	72	583	1,984				
益	営業	・公共施設における無償給水に要する経費	基準額						
		実績入額							
		・その他	基準額		3,562				1,051
		実績入額							
		他会計補助金	基準額			1,574		2,615	
		実績入額			11,914	57,000	2,615		21,012
		・水源開発対策（建設仮勘定支払利息分）	基準額						
		実績入額							
		・広域化対策（建設仮勘定支払利息分）	基準額						
		実績入額							
		・水源開発対策（建設仮勘定以外支払利息分）	基準額			170			
		実績入額			170				
		・水道広域化対策（建設仮勘定以外支払利息分）	基準額						
		実績入額							
		・高料金対策	基準額						
		実績入額							
外	業	・統合水道（支払利息分）	基準額						
		実績入額							
		・統合水道（後）（支払利息分）	基準額						
		実績入額							
		・簡易水道の建設改良に要する経費（臨時措置分）	基準額						
		実績入額							
		・簡易水道の建設改良に要する経費（通常分）	基準額						
		実績入額							
		・簡易水道高料金対策	基準額						
		実績入額							
入	金	・地方公営企業法の適用に要する経費	基準額						
		実績入額							
		・基礎年金拠出金公的負担経費	基準額						
		実績入額							
		・児童手当及び子ども手当に要する経費	基準額			1,404		2,615	
		実績入額			1,404		2,615		
・その他	基準額			10,340	57,000		21,012		
実績入額									
特別利益	他会計繰入金	基準額							
実績入額									
計	基準額	72	583	3,558		2,615			
実績入額	72	4,145	13,898	57,000	2,615		22,063		
資	本	他会計出資金・補助金	基準額		10,521	13,000		51,900	
		実績入額			70,521	13,000		51,900	
		・水道水源開発（当年度支出分）	基準額						
		実績入額							
		・水道広域化施設（当年度支出分）	基準額			7,400	13,000		
		実績入額			7,400	13,000			
		・水道水源施設（建設仮勘定元金分）	基準額						
		実績入額							
		・水道水源施設（建設仮勘定支払利息分）	基準額						
		実績入額							
		・水道広域化施設（建設仮勘定元金分）	基準額						
		実績入額							
		・水道広域化施設（建設仮勘定支払利息分）	基準額						
		実績入額							
		・未普及地域解消	基準額						
		実績入額							
		・統合水道（後）（元金償還分）	基準額						
		実績入額							
		・安全対策（災害対策）	基準額						51,900
		実績入額							51,900
		・安全対策（保安対策）	基準額						
		実績入額							
		・安全対策（水質安全対策）	基準額						
実績入額									
・水道水源開発（建設仮勘定以外元金償還分）	基準額			3,121					
実績入額				3,121					
・水道広域化施設（建設仮勘定以外元金償還分）	基準額								
実績入額									
・統合水道（元金償還分）	基準額								
実績入額									
・簡易水道の建設改良に要する経費（臨時措置分）	基準額								
実績入額									
・簡易水道の建設改良に要する経費（通常分）	基準額								
実績入額									
・児童手当及び子ども手当に要する経費	基準額								
実績入額									
・その他	基準額			60,000					
実績入額									
入	金	他会計負担金	基準額 762	1,943	2,100	2,637	1,604	3,995	2,238
		実績入額	762	1,943	2,100	2,637	1,604	3,995	2,238
		・消火栓設置費	基準額 762	1,943	2,100	2,637	1,604	3,995	2,238
		実績入額	762	1,943	2,100	2,637	1,604	3,995	2,238
		・公共水道施設設置費	基準額						
		実績入額							
		・その他	基準額						
		実績入額							
		他会計借入金	基準額						
		実績入額							
計	基準額	762	1,943	12,621	15,637	1,604	3,995	54,138	
実績入額	762	1,943	72,621	15,637	1,604	3,995	54,138		
繰入金合計	基準額	834	2,526	16,179	15,637	4,219	3,995	54,138	
実績入額	834	6,088	86,519	72,637	4,219	3,995	76,201		
収益勘定他会計借入金									
資本勘定他会計借入金									

1 水道事業

(6) 繰入金の状況

=末端給水事業=

(単位：千円)

項目	団体名	太宰府市	古賀市	宮若市	嘉麻市	朝倉市	みやま市	糸島市		
損	営業収益	他会計負担金	基準額	6,225		2,286	841	1,745	2,087	
		実繰入額		6,225		2,286	841	1,745	2,087	
		・消火栓維持管理費	基準額	6,225		1,152	841	1,745	2,087	
		実繰入額		6,225		1,152	841	1,745	2,087	
益	営業	他会計補助金	基準額		3,942		34,099	33,324	44,466	
		実繰入額			3,942	42,293	41,699	33,324	116,809	
		・水源開発対策（建設仮勘定支払利息分）	基準額							
		実繰入額								
		・広域化対策（建設仮勘定支払利息分）	基準額					613		
		実繰入額					613			
		・水源開発対策（建設仮勘定以外支払利息分）	基準額		1,450					
		実繰入額		1,450						
		・水道広域化対策（建設仮勘定以外支払利息分）	基準額							
		実繰入額								
		・高料金対策	基準額				20,627	25,000	36,155	
		実繰入額					20,627	25,000	36,155	
		・統合水道（支払利息分）	基準額				13,304	7,711	8,261	
		実繰入額					13,304	7,711	8,261	
		・統合水道（後）（支払利息分）	基準額							
		実繰入額								
業	外	・簡易水道の建設改良に要する経費（臨時措置分）	基準額							
		実繰入額								
		・簡易水道の建設改良に要する経費（通常分）	基準額							
		実繰入額								
		・簡易水道高料金対策	基準額							
		実繰入額								
		・地方公営企業法の適用に要する経費	基準額							
		実繰入額								
		・基礎年金拠出金公的負担経費	基準額		2,492					
		実繰入額		2,492						
金	入	・児童手当及び子ども手当に要する経費	基準額				168	50		
		実繰入額				322	50			
		・その他	基準額							
		実繰入額				42,293	7,446	72,343		
特別利益	他会計繰入金	実繰入額								
計	基準額		6,225	3,942	2,286	34,940	35,069	46,553		
実繰入額		6,225	3,942	44,579	42,540	35,069	118,896			
資	本	他会計出資金・補助金	基準額		3,986		30,052	14,679	14,263	
		実繰入額			3,986	138,036	44,766	14,679	14,974	
		・水道水源開発（当年度支出分）	基準額				1,743			
		実繰入額					1,743			
		・水道広域化施設（当年度支出分）	基準額							
		実繰入額								
		・水道水源施設（建設仮勘定元金分）	基準額							
		実繰入額								
		・水道水源施設（建設仮勘定支払利息分）	基準額							
		実繰入額								
		・水道広域化施設（建設仮勘定元金分）	基準額							
		実繰入額								
		・水道広域化施設（建設仮勘定支払利息分）	基準額							
		実繰入額								
		・未普及地域解消	基準額							
		実繰入額								
		・統合水道（後）（元金償還分）	基準額							
		実繰入額								
		・安全対策（災害対策）	基準額							
		実繰入額								
		・安全対策（保安対策）	基準額							
		実繰入額								
		・安全対策（水質安全対策）	基準額							
		実繰入額								
		・水道水源開発（建設仮勘定以外元金償還分）	基準額		3,986					
		実繰入額		3,986						
・水道広域化施設（建設仮勘定以外元金償還分）	基準額					2,084				
実繰入額						2,084				
・統合水道（元金償還分）	基準額				28,309	12,595	14,263			
実繰入額					28,309	12,595	14,263			
・簡易水道の建設改良に要する経費（臨時措置分）	基準額									
実繰入額										
・簡易水道の建設改良に要する経費（通常分）	基準額									
実繰入額										
・児童手当及び子ども手当に要する経費	基準額									
実繰入額										
・その他	基準額				138,036	14,714	711			
実繰入額					138,036	14,714	711			
金	入	他会計負担金	基準額	1,146	3,739	288	921	3,937	5,965	
		実繰入額		1,146	3,739	288	89,818	3,937	5,965	
		・消火栓設置費	基準額	1,146	3,739		921	3,937	5,965	
		実繰入額		1,146	3,739		921	3,937	5,965	
・公共水道施設設置費	基準額									
実繰入額										
・その他	基準額				288	88,897				
実繰入額					288	88,897				
他会計借入金	実繰入額									
計	基準額	1,146	3,739	3,986	288	30,973	18,616	20,228		
実繰入額		1,146	3,739	3,986	138,324	134,584	18,616	20,939		
繰入金合計	基準額	1,146	9,964	7,928	2,574	65,913	53,685	66,781		
実繰入額		1,146	9,964	7,928	182,903	177,124	53,685	139,835		
収益勘定他会計借入金										
資本勘定他会計借入金										

1 水道事業

(6) 繰入金の状況

=末端給水事業=

(単位：千円)

項目	団体名	宇美町	篠栗町	志免町	須恵町	新宮町	久山町	粕屋町	
損	営業収益	他会計負担金	基準額 454	2,377	100	1,000	1,204	1,260	
			実績入額 454	2,377	100	1,000	1,204	1,260	
		・消火栓維持管理費	基準額 454	2,377	100	1,000	1,204	1,260	
			実績入額 454	2,377	100	1,000	1,204	1,260	
益	営業	他会計補助金	基準額			619	790	19,831	15
			実績入額				2,057	19,831	5,000
		・水源開発対策（建設仮勘定支払利息分）	基準額						
			実績入額						
		・広域化対策（建設仮勘定支払利息分）	基準額						
			実績入額						
		・水源開発対策（建設仮勘定以外支払利息分）	基準額			619			
			実績入額						
		・水道広域化対策（建設仮勘定以外支払利息分）	基準額						15
			実績入額						15
		・高料金対策	基準額						
			実績入額						
		・統合水道（支払利息分）	基準額					19,831	
			実績入額					19,831	
		・統合水道（後）（支払利息分）	基準額						
			実績入額						
業	外	・簡易水道の建設改良に要する経費（臨時措置分）	基準額						
			実績入額						
		・簡易水道の建設改良に要する経費（通常分）	基準額						
			実績入額						
		・簡易水道高料金対策	基準額						
			実績入額						
		・地方公営企業法の適用に要する経費	基準額						
			実績入額						
		・基礎年金拠出金公的負担経費	基準額						
			実績入額						
繰	入金	・児童手当及び子ども手当に要する経費	基準額				790		
			実績入額				790		
		・その他	基準額				1,267		4,985
			実績入額						
金	特別利益	他会計繰入金	基準額						
			実績入額						
計	計		基準額 454	2,377	100	1,619	1,994	21,091	15
			実績入額 454	2,377	100	1,000	3,261	21,091	5,000
資	本	他会計出資金・補助金	基準額			7,138		43,370	513
			実績入額					43,370	
		・水道水源開発（当年度支出分）	基準額						
			実績入額						
		・水道広域化施設（当年度支出分）	基準額						
			実績入額						
		・水道水源施設（建設仮勘定元金分）	基準額						
			実績入額						
		・水道水源施設（建設仮勘定支払利息分）	基準額						
			実績入額						
		・水道広域化施設（建設仮勘定元金分）	基準額						
			実績入額						
		・水道広域化施設（建設仮勘定支払利息分）	基準額						
			実績入額						
		・未普及地域解消	基準額						
			実績入額						
		・統合水道（後）（元金償還分）	基準額						
			実績入額						
		・安全対策（災害対策）	基準額						
			実績入額						
・安全対策（保安対策）	基準額								
	実績入額								
・安全対策（水質安全対策）	基準額								
	実績入額								
・水道水源開発（建設仮勘定以外元金償還分）	基準額			7,138					
	実績入額								
・水道広域化施設（建設仮勘定以外元金償還分）	基準額						513		
	実績入額								
・統合水道（元金償還分）	基準額					43,370			
	実績入額					43,370			
・簡易水道の建設改良に要する経費（臨時措置分）	基準額								
	実績入額								
・簡易水道の建設改良に要する経費（通常分）	基準額								
	実績入額								
・児童手当及び子ども手当に要する経費	基準額								
	実績入額								
・その他	基準額								
	実績入額								
繰	入金	他会計負担金	基準額				7,890	2,250	
			実績入額				7,890	2,250	
		・消火栓設置費	基準額				7,890	2,250	
			実績入額				7,890	2,250	
・公共水道施設設置費	基準額								
	実績入額								
・その他	基準額								
	実績入額								
他会計借入金	基準額								
	実績入額								
計	計		基準額			7,138	7,890	45,620	513
			実績入額				7,890	45,620	
繰	入金	繰入金合計	基準額 454	2,377	100	8,757	9,884	66,711	528
			実績入額 454	2,377	100	1,000	11,151	66,711	5,000
金	繰入金	収益勘定他会計借入金							
		資本勘定他会計借入金							

1 水道事業

(6) 繰入金の状況

=末端給水事業=

(単位：千円)

項目	団体名	水巻町	岡垣町	小竹町	鞍手町	桂川町	筑前町	大木町	
損	営業収益	他会計負担金	基準額		400				
			実績入額		400				
		・消火栓維持管理費	基準額		400				
			実績入額		400				
益	営業	他会計補助金	基準額			859	56,980		
			実績入額		2		87,143		
		・水源開発対策（建設仮勘定支払利息分）	基準額						
			実績入額						
		・広域化対策（建設仮勘定支払利息分）	基準額						
			実績入額						
		・水源開発対策（建設仮勘定以外支払利息分）	基準額						
			実績入額						
		・水道広域化対策（建設仮勘定以外支払利息分）	基準額						
			実績入額						
		・高料金対策	基準額					56,980	
			実績入額					56,980	
		・統合水道（支払利息分）	基準額						
			実績入額						
		・統合水道（後）（支払利息分）	基準額						
			実績入額						
外	繰	・簡易水道の建設改良に要する経費（臨時措置分）	基準額						
			実績入額						
		・簡易水道の建設改良に要する経費（通常分）	基準額						
			実績入額						
		・簡易水道高料金対策	基準額						
			実績入額						
		・地方公営企業法の適用に要する経費	基準額						
			実績入額						
		・基礎年金拠出金公的負担経費	基準額						
			実績入額						
入	金	・児童手当及び子ども手当に要する経費	基準額			859			
			実績入額						
		・その他	基準額			2		30,163	
			実績入額			2		30,163	
特別利益	他会計繰入金	基準額				859	56,980		
	実績入額						87,143		
資	本	他会計出資金・補助金	基準額				300,000		
			実績入額		57		307,620		
		・水道水源開発（当年度支出分）	基準額						
			実績入額						
		・水道広域化施設（当年度支出分）	基準額				300,000		
			実績入額				300,000		
		・水道水源施設（建設仮勘定元金分）	基準額						
			実績入額						
		・水道水源施設（建設仮勘定支払利息分）	基準額						
			実績入額						
		・水道広域化施設（建設仮勘定元金分）	基準額						
			実績入額						
		・水道広域化施設（建設仮勘定支払利息分）	基準額						
			実績入額						
		・未普及地域解消	基準額						
			実績入額						
		・統合水道（後）（元金償還分）	基準額						
			実績入額						
		・安全対策（災害対策）	基準額						
			実績入額						
		・安全対策（保安対策）	基準額						
			実績入額						
		・安全対策（水質安全対策）	基準額						
			実績入額						
		・水道水源開発（建設仮勘定以外元金償還分）	基準額						
			実績入額						
・水道広域化施設（建設仮勘定以外元金償還分）	基準額								
	実績入額								
・統合水道（元金償還分）	基準額								
	実績入額								
・簡易水道の建設改良に要する経費（臨時措置分）	基準額								
	実績入額								
・簡易水道の建設改良に要する経費（通常分）	基準額								
	実績入額								
・児童手当及び子ども手当に要する経費	基準額								
	実績入額								
・その他	基準額			57		7,620			
	実績入額			57		7,620			
入	金	他会計負担金	基準額	250	2,000		18,690	742	
			実績入額	250	2,000		18,690	742	
		・消火栓設置費	基準額	250	2,000		18,690	633	
			実績入額	250	2,000		18,690	633	
		・公共水道施設設置費	基準額					109	
			実績入額					109	
		・その他	基準額						
			実績入額						
		他会計借入金	基準額						
			実績入額						
繰入金合計	基準額	250	2,000	400		859	318,690	742	
	実績入額	250	2,000	57			326,310	742	
収益勘定他会計借入金	基準額	250	2,000	400		859	375,670	742	
	実績入額	250	2,000	459			413,453	742	
資本勘定他会計借入金	基準額								
	実績入額								

1 水道事業

(6) 繰入金の状況

=末端給水事業=

(単位：千円)

項目	団体名	広川町	香春町	添田町	糸田町	川崎町	大任町	福智町	
損	営業収益	他会計負担金	基準額	1,500	1,500			7,896	
			実績入額	1,500	1,500			7,896	
		・消火栓維持管理費	基準額		1,500				7,896
			実績入額		1,500				7,896
益	営業	他会計補助金	基準額		63		1,882	43	
			実績入額		63		1,882	20,043	
		・水源開発対策（建設仮勘定支払利息分）	基準額						
			実績入額						
		・広域化対策（建設仮勘定支払利息分）	基準額						
			実績入額						
		・水源開発対策（建設仮勘定以外支払利息分）	基準額				790		
			実績入額				790		
		・水道広域化対策（建設仮勘定以外支払利息分）	基準額						43
			実績入額						43
		・高料金対策	基準額						
			実績入額						
		・統合水道（支払利息分）	基準額						
			実績入額						
		・統合水道（後）（支払利息分）	基準額						
			実績入額						
業	外	・簡易水道の建設改良に要する経費（臨時措置分）	基準額		63				
			実績入額		63				
		・簡易水道の建設改良に要する経費（通常分）	基準額						
			実績入額						
		・簡易水道高料金対策	基準額						
			実績入額						
		・地方公営企業法の適用に要する経費	基準額						
			実績入額						
		・基礎年金拠出金公的負担経費	基準額						
			実績入額						
金	特別利益	・児童手当及び子ども手当に要する経費	基準額				1,092		
			実績入額				1,092		
		・その他	基準額					20,000	
			実績入額					20,000	
繰入金	計	他会計繰入金	基準額	1,500	1,563		1,882	7,939	
			実績入額	1,500	1,563		1,882	27,939	
資本	勘定	他会計出資金・補助金	基準額		3,000		2,354	953	
			実績入額		3,000		23,354	31,253	
		・水道水源開発（当年度支出分）	基準額						
			実績入額						
		・水道広域化施設（当年度支出分）	基準額						
			実績入額						
		・水道水源施設（建設仮勘定元金分）	基準額						
			実績入額						
		・水道水源施設（建設仮勘定支払利息分）	基準額						
			実績入額						
		・水道広域化施設（建設仮勘定元金分）	基準額						
			実績入額						
		・水道広域化施設（建設仮勘定支払利息分）	基準額						
			実績入額						
		・未普及地域解消	基準額						
			実績入額						
		・統合水道（後）（元金償還分）	基準額						
			実績入額						
		・安全対策（災害対策）	基準額						
			実績入額						
		・安全対策（保安対策）	基準額						
			実績入額						
		・安全対策（水質安全対策）	基準額						
	実績入額								
・水道水源開発（建設仮勘定以外元金償還分）	基準額				2,354				
	実績入額				2,354				
・水道広域化施設（建設仮勘定以外元金償還分）	基準額						953		
	実績入額						953		
・統合水道（元金償還分）	基準額								
	実績入額								
・簡易水道の建設改良に要する経費（臨時措置分）	基準額								
	実績入額								
・簡易水道の建設改良に要する経費（通常分）	基準額			3,000					
	実績入額			3,000					
・児童手当及び子ども手当に要する経費	基準額								
	実績入額								
・その他	基準額					21,000	30,300		
	実績入額					21,000	30,300		
繰入金	金	他会計負担金	基準額	827					
			実績入額	827					
		・消火栓設置費	基準額	827					
			実績入額	827					
		・公共水道施設設置費	基準額						
			実績入額						
		・その他	基準額						
			実績入額						
		他会計借入金	基準額				50,000		
			実績入額				50,000		
繰入金合計	計	基準額	827	1,500	4,563	4,236	8,892		
		実績入額	827	1,500	4,563	75,236	59,192		
収益勘定他会計借入金									
資本勘定他会計借入金					50,000				

1 水道事業

(6) 繰入金の状況

=末端給水事業=

(単位：千円)

項目	団体名	荻田町	みやこ町	吉富町	築上町	宗像地区事務組合	三井水道企業団	春日那珂川水道企業団		
損	営業収益	他会計負担金	基準額	5			4,580	11,192		
			実績入額	5			4,580	11,192		
		・消火栓維持管理費	基準額	5			4,580	11,192		
			実績入額	5			4,580	11,192		
益	営業勘定外繰入金	他会計補助金	基準額	3,576	82,181	105	22	4,493	5,431	
			実績入額	3,576	162,302	42,741	22	4,623	930	60,783
		・水源開発対策（建設仮勘定支払利息分）	基準額							
			実績入額							
		・広域化対策（建設仮勘定支払利息分）	基準額							
			実績入額							
		・水源開発対策（建設仮勘定以外支払利息分）	基準額	3,576				1,664		
			実績入額	3,576				1,664		
		・水道広域化対策（建設仮勘定以外支払利息分）	基準額					2,685		
			実績入額					2,685		
		・高料金対策	基準額		55,075					
			実績入額		55,075					
		・統合水道（支払利息分）	基準額		18,302		22			
			実績入額		18,302		22			
		・統合水道（後）（支払利息分）	基準額							
			実績入額							
		・簡易水道の建設改良に要する経費（臨時措置分）	基準額		474					
			実績入額		474					
		・簡易水道の建設改良に要する経費（通常分）	基準額		8,330			144		
			実績入額		8,330			144		
・簡易水道高料金対策	基準額									
	実績入額									
・地方公営企業法の適用に要する経費	基準額									
	実績入額									
・基礎年金拠出金公的負担経費	基準額									
	実績入額									
・児童手当及び子ども手当に要する経費	基準額			105				5,431		
	実績入額			105				5,431		
・その他	基準額		80,121	42,636		130	930	55,352		
	実績入額		80,121	42,636		130	930	55,352		
特別利益	他会計繰入金	基準額								
		実績入額								
計		基準額	3,581	82,181	105	22	9,073	11,192	5,431	
		実績入額	3,581	162,302	42,741	22	9,203	12,122	60,783	
資	本勘定繰入金	他会計出資金・補助金	基準額	16,350	30,519		2,744	284,044	15,506	
			実績入額	16,350	75,319		2,744	286,848	15,506	
		・水道水源開発（当年度支出分）	基準額							15,506
			実績入額							15,506
		・水道広域化施設（当年度支出分）	基準額					124,800		
			実績入額					124,800		
		・水道水源施設（建設仮勘定元金分）	基準額							
			実績入額							
		・水道水源施設（建設仮勘定支払利息分）	基準額							
			実績入額							
		・水道広域化施設（建設仮勘定元金分）	基準額							
			実績入額							
		・水道広域化施設（建設仮勘定支払利息分）	基準額							
			実績入額							
		・未普及地域解消	基準額		44,800					
			実績入額		44,800					
		・統合水道（後）（元金償還分）	基準額							
			実績入額							
		・安全対策（災害対策）	基準額							
			実績入額							
・安全対策（保安対策）	基準額									
	実績入額									
・安全対策（水質安全対策）	基準額									
	実績入額									
・水道水源開発（建設仮勘定以外元金償還分）	基準額	16,350				77,976				
	実績入額	16,350				77,976				
・水道広域化施設（建設仮勘定以外元金償還分）	基準額					81,034				
	実績入額					81,034				
・統合水道（元金償還分）	基準額		30,519		2,744					
	実績入額		30,519		2,744					
・簡易水道の建設改良に要する経費（臨時措置分）	基準額									
	実績入額									
・簡易水道の建設改良に要する経費（通常分）	基準額					234				
	実績入額					234				
・児童手当及び子ども手当に要する経費	基準額									
	実績入額									
・その他	基準額					2,804				
	実績入額					2,804				
他会計負担金	基準額	7,082				3,206	397	6,202		
	実績入額	7,082				3,206	397	6,202		
・消火栓設置費	基準額	7,082				3,206	397	6,202		
	実績入額	7,082				3,206	397	6,202		
・公共水道施設設置費	基準額									
	実績入額									
・その他	基準額						32,109			
	実績入額						32,109			
他会計借入金	基準額									
	実績入額									
計		基準額	23,432	30,519		2,744	287,250	397	21,708	
		実績入額	23,432	75,319		2,744	290,054	32,506	21,708	
繰入金合計		基準額	27,013	112,700	105	2,766	296,323	11,589	27,139	
		実績入額	27,013	237,621	42,741	2,766	299,257	44,628	82,491	
収益勘定他会計借入金										
資本勘定他会計借入金										

1 水道事業

(6) 繰入金の状況

=末端給水事業=

(単位：千円)

項目	団体名					計
損	営業収益	他会計負担金	基準額			76,521
			実績入額			81,134
		・消火栓維持管理費	基準額			73,661
			実績入額			73,661
		・公共施設における無償給水に要する経費	基準額			1,726
益	営業	・その他	実績入額			1,726
		他会計補助金	基準額			374,278
			実績入額			906,405
		・水源開発対策（建設仮勘定支払利息分）	基準額			
			実績入額			
		・広域化対策（建設仮勘定支払利息分）	基準額			613
			実績入額			613
		・水源開発対策（建設仮勘定以外支払利息分）	基準額			8,769
			実績入額			8,150
		・水道広域化対策（建設仮勘定以外支払利息分）	基準額			5,015
			実績入額			6,937
		・高料金対策	基準額			250,789
			実績入額			250,789
		・統合水道（支払利息分）	基準額			82,149
			実績入額			82,149
外	業	・統合水道（後）（支払利息分）	基準額			
			実績入額			
		・簡易水道の建設改良に要する経費（臨時措置分）	基準額			537
			実績入額			537
		・簡易水道の建設改良に要する経費（通常分）	基準額			8,474
			実績入額			8,474
		・簡易水道高料金対策	基準額			
			実績入額			
		・地方公営企業法の適用に要する経費	基準額			
			実績入額			
繰	入	・基礎年金拠出金公的負担経費	基準額			2,492
			実績入額			2,492
		・児童手当及び子ども手当に要する経費	基準額			15,440
			実績入額			14,735
		・その他	実績入額			531,529
金	特別利益	他会計繰入金	実績入額			
		計	基準額			450,799
			実績入額			987,539
資	本	他会計出資金・補助金	基準額			887,683
			実績入額			1,609,253
		・水道水源開発（当年度支出分）	基準額			17,249
			実績入額			17,249
		・水道広域化施設（当年度支出分）	基準額			445,200
			実績入額			445,200
		・水道水源施設（建設仮勘定元金分）	基準額			
			実績入額			
		・水道水源施設（建設仮勘定支払利息分）	基準額			
			実績入額			
		・水道広域化施設（建設仮勘定元金分）	基準額			
			実績入額			
		・水道広域化施設（建設仮勘定支払利息分）	基準額			
			実績入額			
		・未普及地域解消	基準額			
			実績入額			44,800
		・統合水道（後）（元金償還分）	基準額			
			実績入額			
		・安全対策（災害対策）	基準額			51,900
			実績入額			51,900
		・安全対策（保安対策）	基準額			
			実績入額			
		・安全対策（水質安全対策）	基準額			
			実績入額			
		・水道水源開発（建設仮勘定以外元金償還分）	基準額			113,101
			実績入額			105,963
		・水道広域化施設（建設仮勘定以外元金償還分）	基準額			93,454
			実績入額			94,877
		・統合水道（元金償還分）	基準額			162,549
			実績入額			162,549
		・簡易水道の建設改良に要する経費（臨時措置分）	基準額			
			実績入額			
		・簡易水道の建設改良に要する経費（通常分）	基準額			3,234
			実績入額			3,234
		・児童手当及び子ども手当に要する経費	基準額			996
	実績入額			996		
・その他	実績入額			682,485		
他会計負担金	基準額			165,262		
	実績入額			286,268		
・消火栓設置費	基準額			164,865		
	実績入額			164,865		
・公共水道施設設置費	基準額			109		
	実績入額			109		
・その他	実績入額			121,294		
他会計借入金	実績入額			50,000		
計	基準額			1,052,945		
	実績入額			1,945,521		
繰入金合計	基準額			1,503,744		
	実績入額			2,933,060		
収益勘定他会計借入金						
資本勘定他会計借入金				50,000		

1 水道事業

(6) 繰入金の状況

=用水供給事業=

(単位：千円)

項目	団体名	山神水道企業団	福岡県南広域水道企業団	田川地区水道企業団	京築地区水道企業団	計	
損	営業収益	他会計負担金	基準額				
		実繰入額					
		・消火栓維持管理費	基準額				
益	勘定外繰入金	他会計補助金	基準額	10,864		10,864	
		実繰入額	10,864			10,864	
		・水源開発対策(建設仮勘定支払利息分)	基準額				
		実繰入額					
		・広域化対策(建設仮勘定支払利息分)	基準額				
		実繰入額					
		・水源開発対策(建設仮勘定以外支払利息分)	基準額	1,151		1,151	
		実繰入額	1,151			1,151	
		・水道広域化対策(建設仮勘定以外支払利息分)	基準額	9,713		9,713	
		実繰入額	9,713			9,713	
		・高料金対策	基準額				
		実繰入額					
		・統合水道(支払利息分)	基準額				
		実繰入額					
		・統合水道(後)(支払利息分)	基準額				
実繰入額							
繰入金	特別利益	・簡易水道の建設改良に要する経費(臨時措置分)	基準額				
		実繰入額					
		・簡易水道の建設改良に要する経費(通常分)	基準額				
		実繰入額					
		・簡易水道高料金対策	基準額				
		実繰入額					
		・地方公営企業法の適用に要する経費	基準額				
		実繰入額					
		・基礎年金拠出金公的負担経費	基準額				
		実繰入額					
・児童手当及び子ども手当に要する経費	基準額						
実繰入額							
・その他	基準額						
実繰入額							
他会計繰入金	基準額						
実繰入額							
計	基準額	10,864			10,864		
実繰入額	10,864				10,864		
資本勘定繰入金	勘定外繰入金	他会計出資金・補助金	基準額	489,439	399,207	147,900	1,036,546
		実繰入額	485,730	399,200	147,900	1,032,830	
		・水道水源開発(当年度支出分)	基準額		399,207	147,900	547,107
		実繰入額		399,200	147,900	547,100	
		・水道広域化施設(当年度支出分)	基準額	273,412			273,412
		実繰入額	272,300			272,300	
		・水道水源施設(建設仮勘定元金分)	基準額				
		実繰入額					
		・水道水源施設(建設仮勘定支払利息分)	基準額				
		実繰入額					
		・水道広域化施設(建設仮勘定元金分)	基準額				
		実繰入額					
		・水道広域化施設(建設仮勘定支払利息分)	基準額				
		実繰入額					
		・未普及地域解消	基準額				
		実繰入額					
		・統合水道(後)(元金償還分)	基準額				
		実繰入額					
		・安全対策(災害対策)	基準額	31,997		31,997	
		実繰入額	29,400			29,400	
		・安全対策(保安対策)	基準額				
		実繰入額					
		・安全対策(水質安全対策)	基準額				
		実繰入額					
		・水道水源開発(建設仮勘定以外元金償還分)	基準額	32,270		32,270	
実繰入額	32,270			32,270			
・水道広域化施設(建設仮勘定以外元金償還分)	基準額	151,760		151,760			
実繰入額	151,760			151,760			
・統合水道(元金償還分)	基準額						
実繰入額							
・簡易水道の建設改良に要する経費(臨時措置分)	基準額						
実繰入額							
・簡易水道の建設改良に要する経費(通常分)	基準額						
実繰入額							
・児童手当及び子ども手当に要する経費	基準額						
実繰入額							
・その他	基準額						
実繰入額							
他会計負担金	基準額						
実繰入額							
・消火栓設置費	基準額						
実繰入額							
・公共水道施設設置費	基準額						
実繰入額							
・その他	基準額						
実繰入額							
他会計借入金	基準額						
実繰入額							
計	基準額	489,439	399,207	147,900	1,036,546		
実繰入額	485,730	399,200	147,900	1,032,830			
繰入金合計	基準額	500,303	399,207	147,900	1,047,410		
実繰入額	496,594	399,200	147,900	1,043,694			
収益勘定他会計借入金							
資本勘定他会計借入金							

1 水道事業

(6) 繰入金の状況

=総括表=

(単位：千円)

項目	団体名	末端給水計	用水供給計			計
損	営業収益	他会計負担金	基準額 76,521			76,521
			実績入額 81,134			81,134
		・消火栓維持管理費	基準額 73,661			73,661
			実績入額 73,661			73,661
		・公共施設における無償給水に要する経費	基準額 1,726			1,726
	実績入額 1,726			1,726		
	・その他	基準額 5,747			5,747	
	実績入額 5,747			5,747		
益	営業	他会計補助金	基準額 374,278	10,864		385,142
			実績入額 906,405	10,864		917,269
		・水源開発対策(建設仮勘定支払利息分)	基準額			
			実績入額			
		・広域化対策(建設仮勘定支払利息分)	基準額 613			613
			実績入額 613			613
		・水源開発対策(建設仮勘定以外支払利息分)	基準額 8,769	1,151		9,920
			実績入額 8,150	1,151		9,301
		・水道広域化対策(建設仮勘定以外支払利息分)	基準額 5,015	9,713		14,728
			実績入額 6,937	9,713		16,650
		・高料金対策	基準額 250,789			250,789
			実績入額 250,789			250,789
		・統合水道(支払利息分)	基準額 82,149			82,149
			実績入額 82,149			82,149
		繰	外	・統合水道(後)(支払利息分)	基準額	
	実績入額					
・簡易水道の建設改良に要する経費(臨時措置分)	基準額 537					537
	実績入額 537					537
・簡易水道の建設改良に要する経費(通常分)	基準額 8,474					8,474
	実績入額 8,474					8,474
・簡易水道高料金対策	基準額					
	実績入額					
・地方公営企業法の適用に要する経費	基準額					
	実績入額					
入	益	・基礎年金拠出金公的負担経費	基準額 2,492			2,492
			実績入額 2,492			2,492
		・児童手当及び子ども手当に要する経費	基準額 15,440			15,440
			実績入額 14,735			14,735
		・その他	基準額 531,529			531,529
	実績入額					
特別利益	他会計繰入金	基準額				
	実績入額					
	計	基準額 450,799	10,864		461,663	
	実績入額 987,539	10,864		998,403		
資	本	他会計出資金・補助金	基準額 887,683	1,036,546		1,924,229
			実績入額 1,609,253	1,032,830		2,642,083
		・水道水源開発(当年度支出分)	基準額 17,249	547,107		564,356
			実績入額 17,249	547,100		564,349
		・水道広域化施設(当年度支出分)	基準額 445,200	273,412		718,612
			実績入額 445,200	272,300		717,500
		・水道水源施設(建設仮勘定元金分)	基準額			
			実績入額			
		・水道水源施設(建設仮勘定支払利息分)	基準額			
			実績入額			
		・水道広域化施設(建設仮勘定元金分)	基準額			
			実績入額			
		・水道広域化施設(建設仮勘定支払利息分)	基準額			
			実績入額			
		・未普及地域解消	基準額			
			実績入額 44,800			44,800
		・統合水道(後)(元金償還分)	基準額			
			実績入額			
		・安全対策(災害対策)	基準額 51,900	31,997		83,897
			実績入額 51,900	29,400		81,300
		・安全対策(保安対策)	基準額			
			実績入額			
		・安全対策(水質安全対策)	基準額			
			実績入額			
		・水道水源開発(建設仮勘定以外元金償還分)	基準額 113,101	32,270		145,371
	実績入額 105,963	32,270		138,233		
・水道広域化施設(建設仮勘定以外元金償還分)	基準額 93,454	151,760		245,214		
	実績入額 94,877	151,760		246,637		
・統合水道(元金償還分)	基準額 162,549			162,549		
	実績入額 162,549			162,549		
・簡易水道の建設改良に要する経費(臨時措置分)	基準額					
	実績入額					
・簡易水道の建設改良に要する経費(通常分)	基準額 3,234			3,234		
	実績入額 3,234			3,234		
・児童手当及び子ども手当に要する経費	基準額 996			996		
	実績入額 996			996		
・その他	基準額 682,485			682,485		
	実績入額					
繰	入	他会計負担金	基準額 165,262			165,262
			実績入額 286,268			286,268
		・消火栓設置費	基準額 164,865			164,865
			実績入額 164,865			164,865
		・公共水道施設設置費	基準額 109			109
			実績入額 109			109
		・その他	基準額 121,294			121,294
			実績入額			
		他会計借入金	基準額			
			実績入額 50,000			50,000
	計	基準額 1,052,945	1,036,546		2,089,491	
	実績入額 1,945,521	1,032,830		2,978,351		
	繰入金合計	基準額 1,503,744	1,047,410		2,551,154	
	実績入額 2,933,060	1,043,694		3,976,754		
	収益勘定他会計借入金					
	資本勘定他会計借入金	50,000			50,000	

2 工業用水道事業

(1) 貸借対照表

(単位：千円)

項目	団体名	飯塚市	豊前市	朝倉市	香春町		計
資	固定資産	A	567,024	409,334	497,382	73,470	1,547,210
	有形固定資産		282,058	409,334	87,668	73,470	852,530
	うち土地		4,649	1,655	1,674	1,000	8,978
	償却資産		511,422	439,299	298,720	133,701	1,383,142
	減価償却累計額(△)		234,999	31,620	212,726	61,231	540,576
	建設仮勘定		986				986
	無形固定資産		284,966		409,714		694,680
	投資						
	流動資産	B	5,891	58,581	561,767	59,101	685,340
	うち現金及び預金		4,847	58,581	450,547	58,892	572,867
産	未収金		1,044	10,742	209		11,995
	貯蔵品						
	短期有価証券			99,980			99,980
	繰延勘定	C					
資産合計	A+B+C	572,915	467,915	1,059,149	132,571		2,232,550
負	固定負債	D			19,798		19,798
	うち企業債						
	再建債(特例債)						
	他会計借入金						
	引当金				19,798		19,798
	その他						
	流動負債	E	2,414	864	3,141		6,419
	うち一時借入金						
	未払金及び未払費用		2,414	364	2,486		5,264
	その他			500	655		1,155
負債合計	D+E	2,414	864	22,939		26,217	
資	資本金	F	56,790	101,300	39,266	86,748	284,104
	自己資本金		56,790	12,750	36,458	20,384	126,382
	ア 固有資本金(引継資本金)		7,676		4,318	20,384	32,378
	イ 再評価組入資本金						
	ウ 繰入資本金		31,238	12,750			43,988
	エ 組入資本金(造成資本金)		17,876		32,140		50,016
	借入資本金			88,550	2,808	66,364	157,722
	ア 企業債			88,550	2,808	66,364	157,722
	イ 他会計借入金						
	剰余金	G	513,711	365,751	996,944	45,823	1,922,229
	資本剰余金		690,620	351,282	625,844		1,667,746
	ア 国庫補助金		177,577		50		177,627
	イ 県補助金			46,853			46,853
	ウ 工事負担金		20,365	1,208	551,745		573,318
	エ 再評価積立金						
	オ その他		492,678	303,221	74,049		869,948
	利益剰余金		△ 176,909	14,469	371,100	45,823	254,483
ア 減債積立金			1,000	46,600		47,600	
イ 利益積立金							
ウ 建設改良積立金			11,939	115,000		126,939	
エ その他積立金							
本	当年度未処分利益剰余金			1,530	209,500	45,823	256,853
	当年度未処理欠損金(△)		176,909				176,909
	う 当年度純利益			1,530	26,680		28,210
	ち 当年度純損失(△)		5,142			3,245	8,387
資本合計	F+G	570,501	467,051	1,036,210	132,571		2,206,333
負債・資本合計	D~G	572,915	467,915	1,059,149	132,571		2,232,550
不良債務							
実質資金不足額							
経常利益			1,530	26,680			28,210
経常損失(△)		5,142			3,245		8,387

2 工業用水道事業

(2) 損益計算書及び経営比率

(単位：千円)

項目	団体名	飯塚市	豊前市	朝倉市	香春町		計
収	総 収 益	A(B+L)	29,838	18,566	121,143	2,637	172,184
	経 常 収 益	B(C+E)	29,838	18,566	121,143	2,637	172,184
	営 業 収 益	C	5,084	9,936	120,780	2,635	138,435
	ア 給 水 収 益		5,084	9,936	120,780	2,635	138,435
	イ 受託工事収益	D					
	ウ その他営業収益						
	(ア) 他会計負担金						
	(イ) そ の 他						
	営 業 外 収 益	E	24,754	8,630	363	2	33,749
	ア 受取利息及び配当金		2	27	240	2	271
益	イ 受託工事収益						
	ウ 国庫補助金						
	エ 県 補 助 金						
	オ 他会計補助金	F	24,751		83		24,834
	カ 雑 収 益		1	8,603	40		8,644
	総 費 用	G(H+M)	34,980	17,036	94,463	5,882	152,361
	経 常 費 用	H(I+K)	34,980	17,036	94,463	5,882	152,361
	営 業 費 用	I	34,961	15,508	93,906	4,161	148,536
	ア 原水及び浄水費 (受水費を含む)		12,764			1,153	13,917
	イ 配水及び給水費			3,537	73,046		76,583
費	ウ 受託工事費	J					
	エ 業 務 費						
	オ 総 係 費		5,269	7,680		105	13,054
	カ 減 価 償 却 費		16,928	4,291	20,860	2,903	44,982
	キ 資 産 減 耗 費						
	ク その他営業費用						
	営 業 外 費 用	K	19	1,528	557	1,721	3,825
	ア 支 払 利 息		19	1,528	557	1,721	3,825
	イ 企業債取扱諸費						
	ウ 受託工事費						
損	エ 繰延勘定償却						
	オ その他営業外費用						
	経 常 損 益	B-H	△ 5,142	1,530	26,680	△ 3,245	28,210
	特 別 利 益	L					△ 8,387
	他 会 計 繰 入 金						19,823
	固 定 資 産 売 却 益						
	そ の 他						
	特 別 損 失	M					
	職 員 給 与 費						
	そ の 他						
純	純 損 益	A-G	△ 5,142	1,530	26,680	△ 3,245	28,210
	前年度繰越利益剰余金 (又は前年度繰越欠損金)		△ 171,767		182,820	49,068	△ 8,387
	当年度未処分利益剰余金 (又は当年度未処理欠損金)	N	△ 176,909	1,530	209,500	45,823	19,823
	経 常 収 支 比 率 (%)	B/H	85.3	109.0	128.2	44.8	113.0
	同 上 (%) (他会計補助金を除く)	B-F/H	14.5	109.0	128.2	44.8	96.7
當	営 業 収 支 比 率 (%)	C-D/I	14.5	64.1	128.6	63.3	93.2
	累積欠損金比率 (%)	N/C-D	3,479.7				127.8
	不 良 債 務 比 率 (%)						
	実質資金不足比率 (%)						

2 工業用水道事業

(3) 資本的収支に関する調

(単位：千円)

項目	団体名	飯塚市	豊前市	朝倉市	香春町		計	
資本的収入	企業債							
	ア 建設改良のための企業債							
	イ その他							
	他会計出資金		4,193				4,193	
	他会計負担金							
	他会計借入金							
	他会計補助金							
	固定資産売却代金							
	国庫補助金							
	県補助金							
	工事負担金							
	その他				12,964		12,964	
	計	A		4,193	12,964		17,157	
うち翌年度へ繰越される支出の財源充当額	B							
前年度同意等債で今年度収入分	C							
純計	D A-B-C		4,193	12,964		17,157		
資本的支出	建設改良費	9,714		14,161			23,875	
	うち職員給与費							
	建設利息							
	企業債償還金	346	4,193	6,667	4,769		15,975	
	ア 建設改良のための企業債	346	4,193	6,667	4,769		15,975	
	イ その他							
	他会計からの長期借入金返還金							
	他会計への支出金							
	その他							
	計	E	10,060	4,193	20,828	4,769	39,850	
	差引	差額						
	不足額(△)	F D-E	10,060		7,864	4,769	22,693	
	過年度分損益勘定留保資金		1,751		7,864	4,769	14,384	
当年度分損益勘定留保資金		8,309				8,309		
繰越利益剰余金処分額								
当年度利益剰余金処分額								
財源	積立金取りくずし額							
繰越工事資金								
その他								
計	G	10,060		7,864	4,769	22,693		
補てん財源不足額(△)	F-G							
当年度同意等債で未借入又は未発行の額								
建設改良費	財政融資資金							
	企業債							
	地方公共団体金融機構資金							
	その他							
	計							
	国庫補助金							
	県補助金							
	工事負担金							
	他会計繰入金							
	その他		9,714		14,161		23,875	
	現在高	起債前借						
		1. 0%未満						
		1. 0%以上 2. 0%未満		52,495			52,495	
2. 0%以上 3. 0%未満			36,055		66,364	102,419		
3. 0%以上 4. 0%未満								
4. 0%以上 5. 0%未満								
5. 0%以上 6. 0%未満								
6. 0%以上 7. 0%未満								
7. 0%以上 7. 5%未満				2,808		2,808		
7. 5%以上								
計			88,550	2,808	66,364	157,722		
の		証書借入分		88,550	2,808	66,364	157,722	
内		証券発行分						

3 公共下水道事業

(1) 施設及び業務概況 その1 (法適)

項目	団体名	大牟田市	飯塚市	豊前市	筑紫野市	春日市	大野城市	宗像市		
建設事業開始年月日		S33.9.25	S43.12.20	H3.7.12	S51.1.10	S49.3.19	S49.4.1	S41.10.17		
供用開始年月日		S50.7.1	S45.4.1	H9.3.27	S58.12.1	S53.6.1	S52.10.1	S45.8.1		
法適用年月日		H14.4.1	H18.3.26	H20.4.1	H2.4.1	H1.4.1	H1.4.1	H1.4.1		
法適用区分		全部	全部	全部	全部	財務	全部	全部		
管理者設置状況		設置	設置	非設置	非設置	非設置	非設置	非設置		
普及状況(人口)	行政区域内人口(人)	A	124,028	131,773	27,399	101,686	110,283	96,873	95,996	
	市街地人口(人)		102,308	53,622	5,243	65,133	110,283	93,245	78,338	
	全体計画人口(人)	B	114,764	67,300	14,000	101,190	118,000	100,000	100,000	
	現在排水区域内人口(人)		58,478	58,266	9,821	86,151	110,283	96,799	86,585	
	現在処理区域内人口(人)	C	58,478	58,205	9,821	86,151	110,283	96,799	86,585	
	現在水洗便所設置済人口(人)	D	40,889	48,634	7,069	82,513	109,000	96,109	86,199	
	比率(%)	下水道普及率	C/A	47.1	44.2	35.8	84.7	100.0	99.9	90.2
		計画進捗率	C/B	51.0	86.5	70.2	85.1	93.5	96.8	86.6
		水洗普及率	D/A	33.0	36.9	25.8	81.1	98.8	99.2	89.8
		水洗化率	D/C	69.9	83.6	72.0	95.8	98.8	99.3	99.6
普及状況(面積)	行政区域面積(ha)	E	8,155	21,413	11,117	8,778	1,415	2,688	11,966	
	市街地面積(ha)		3,110	1,312	303	945	1,322	1,180	1,834	
	全体計画面積(ha)	F	2,853	2,747	730	2,146	1,363	1,501	2,496	
	現在排水区域面積(ha)		1,121	1,423	402	1,376	1,358	1,394	2,357	
	現在処理区域面積(ha)	G	1,121	1,422	402	1,376	1,358	1,394	2,357	
	比率(%)	下水道普及面積率	G/E	13.7	6.6	3.6	15.7	96.0	51.9	19.7
計画進捗率		G/F	39.3	51.8	55.1	64.1	99.6	92.9	94.4	
事業費	総事業費(千円)	H	72,397,337	44,344,966	13,391,051	38,912,270	41,261,193	46,678,237	48,303,184	
	同上財源	国庫補助金		28,419,653	16,209,759	6,207,818	10,991,271	5,262,500	6,775,381	18,363,170
		企業債		37,821,540	21,581,280	5,390,140	22,548,794	29,056,000	32,264,200	24,259,480
		受益者負担金		1,350,297	1,339,228	696,593	1,999,032	1,775,718	2,600,131	
		その他		4,805,847	5,214,699	1,096,500	3,373,173	5,166,975	5,038,525	5,680,534
	使途内訳	管渠費		42,041,282	29,761,057	9,200,153	32,656,683	38,043,460	43,637,027	25,543,740
		ポンプ場費		15,905,747	5,745,002		295,706			557,702
		処理場費		14,435,851	8,027,393	4,190,898				22,191,519
		流域下水道負担金			723,965		5,959,881	3,123,017	3,041,210	
	その他		14,457	87,549			94,716		10,223	
補助対象事業費	I	52,890,253	30,627,748	11,117,450	20,146,323	9,923,802	12,579,400	32,133,697		
補助対象率(%)	I/H	73.1	69.1	83.0	51.8	24.1	26.9	66.5		
管渠	下水管布設延長(km)		319	256	81	331	272	332	453	
	種別延長	污水管		219	208	78	307	259	317	395
		雨水管		8	6	3	24	13	15	58
		合流管		92	42					
	上記のうちの未供用	污水管					1			
		雨水管								
合流管										
処理場	終末処理場数(箇所)		2	1	1				1	
	処理方法別	高度処理(箇所)								1
		高級処理(箇所)		2	1	1				
		簡易処理(箇所)								
		その他(箇所)								
	計画処理能力(m ³ /日)		56,000	45,000	6,400				49,000	
	現在処理能力	晴天時(m ³ /日)		30,800	28,571	3,400				41,700
		雨天時(m ³ /分)		51	82					
	現在処理最大水量	晴天時(m ³ /日)		61,369	20,328	2,752	32,693	42,750	37,857	28,763
		雨天時(m ³ /分)		41	38					
現在晴天時平均処理水量(m ³ /日)		18,431	14,598	2,073	24,387	29,987	26,555	25,494		
年間総処理水量(m ³)		8,218,520	6,448,553	756,724	9,190,323	11,356,455	10,056,581	9,966,773		
内訳	污水処理水量(m ³)	L	5,246,631	5,343,045	756,724	9,190,323	11,356,455	10,056,581	9,966,773	
	雨水処理水量(m ³)		2,971,889	1,105,508						
年間有収水量(m ³)	M	4,548,463	4,379,641	712,423	7,793,011	9,690,445	8,837,456	8,306,699		
有収率(%)	M/L	86.7	82.0	94.1	84.8	85.3	87.9	83.3		

3 公共下水道事業

(1) 施設及び業務概況 その1 (法適)

項目	団体名	太宰府市	糸島市	那珂川町	志免町	粕屋町	芦屋町	岡垣町		
建設事業開始年月日		S41.12.8	S59.2.27	S49.4.1	S63.5.2	S61.1.28	S48.4.1	S60.3.7		
供用開始年月日		S57.8.2	H3.3.28	S50.5.1	H6.7.2	H6.7.2	S57.3.15	H3.3.29		
法適用年月日		H1.4.1	H7.4.1	H1.4.1	H23.4.1	H22.4.1	S63.4.1	H17.4.1		
法適用区分		全部	全部	財務	全部	全部	財務	全部		
管理者設置状況		非設置	非設置	非設置	非設置	非設置	非設置	非設置		
普及状況(人口)	行政区域内人口(人)	A	70,456	100,492	50,000	45,147	43,507	15,247	32,566	
	市街地人口(人)		61,156	58,165	42,520	45,147	41,307	9,459	12,595	
	全体計画人口(人)	B	66,300	86,810	49,100	44,700	45,300	17,510	30,700	
	現在排水区域内人口(人)		69,576	60,928	47,362	44,990	42,333	15,147	27,691	
	現在処理区域内人口(人)	C	69,576	60,928	47,362	44,990	42,333	15,147	27,691	
	現在水洗便所設置済人口(人)	D	67,656	57,346	44,667	42,333	39,534	14,956	25,938	
	比率(%)	下水道普及率	C/A	98.8	60.6	94.7	99.7	97.3	99.3	85.0
		計画進捗率	C/B	104.9	70.2	96.5	100.6	93.5	86.5	90.2
		水洗普及率	D/A	96.0	57.1	89.3	93.8	90.9	98.1	79.6
		水洗化率	D/C	97.2	94.1	94.3	94.1	93.4	98.7	93.7
普及状況(面積)	行政区域名積(ha)	E	2,958	21,612	7,499	870	1,412	1,142	4,851	
	市街地面積(ha)		966	927	566	647	675	579	231	
	全体計画面積(ha)	F	1,568	1,693	886	870	906	526	986	
	現在排水区域面積(ha)		1,348	948	656	778	697	512	569	
	現在処理区域面積(ha)	G	1,348	948	656	778	697	512	569	
	比率(%)	下水道普及面積率	G/E	45.6	4.4	8.7	89.4	49.4	44.8	11.7
計画進捗率		G/F	86.0	56.0	74.0	89.4	76.9	97.3	57.7	
事業費	総事業費(千円)	H	34,063,222	47,859,164	12,565,353	19,889,008	25,531,404	20,961,647	21,892,453	
	同上財源	国庫補助金		6,847,368	17,013,213	3,500,633	4,154,491	6,177,561	9,035,878	7,954,540
		企業債		23,091,698	25,139,240	7,938,804	12,666,700	15,350,524	5,141,700	11,683,300
		受益者負担金		1,706,471	2,951,429	1,140	1,354,456	1,469,531		1,347,429
		その他		2,417,685	2,755,282	1,124,776	1,713,361	2,533,788	6,784,069	907,184
	使途内訳	管渠費		31,827,858	37,407,437	11,099,148	16,318,317	20,017,689	10,755,928	13,688,068
		ポンプ場費			487,936				3,003,545	721,725
		処理場費		25,982	9,963,791				7,150,551	7,346,032
		流域下水道負担金		2,208,936		1,466,205	2,771,416	2,670,678		
	その他		446			799,275	2,843,037	51,623	136,628	
補助対象事業費	I	13,128,041	32,335,610	6,213,750	10,699,346	14,581,326	13,262,886	15,243,193		
補助対象率(%)	I/H	38.5	67.6	49.5	53.8	57.1	63.3	69.6		
管渠	下水管布設延長(km)		271	306	177	139	142	95	156	
	種別延長	污水管		263	291	159	139	142	91	150
		雨水管		8	15	18			4	6
		合流管								
	上記のうち未供用	污水管								
		雨水管								
合流管										
処理場	終末処理場数(箇所)			1			1	1		
	処理方法別	高度処理(箇所)								
		高級処理(箇所)			1			1	1	
		簡易処理(箇所)								
		その他(箇所)								
	計画処理能力(m ³ /日)			40,000			10,600	15,200		
	現在処理能力	晴天時(m ³ /日)			23,500			10,600	13,625	
		雨天時(m ³ /分)								
	現在処理水量	晴天時(m ³ /日)		27,048	18,316	27,165	52,276	6,703	11,053	
		雨天時(m ³ /分)								
現在晴天時平均処理水量(m ³ /日)		18,972	16,135	12,342	40,588	4,590	7,873			
年間総処理水量(m ³)		7,185,121	5,886,998	4,824,750	3,442,376	3,884,047	1,748,853	2,881,645		
内訳	汚水処理水量(m ³)	L	7,185,121	5,886,998	4,824,750	3,442,376	3,884,047	1,748,853	2,881,645	
	雨水処理水量(m ³)									
年間有収水量(m ³)	M	6,131,052	4,874,031	4,099,408	3,442,376	3,586,309	1,536,162	2,568,623		
有収率(%)	M/L	85.3	82.8	85.0	100.0	92.3	87.8	89.1		

3 公共下水道事業

(1) 施設及び業務概況 その1 (法適)

項目	団体名	荊田町					計	
建設事業開始年月日		H7. 2. 27						
供用開始年月日		H14. 4. 1						
法適用年月日		H18. 4. 1						
法適用区分		財務						
管理者設置状況		非設置						
普及状況(人口)	行政区域内人口 (人)	A	35,919				1,081,372	
	市街地人口 (人)		32,377				810,898	
	全体計画人口 (人)	B	28,300				983,974	
	現在排水区域内人口 (人)		14,528				828,938	
	現在処理区域内人口 (人)	C	14,528				828,877	
	現在水洗便所設置済人口 (人)	D	11,164				774,007	
	比率 (%)	下水道普及率	C/A	40.4				76.7
		計画進捗率	C/B	51.3				84.2
		水洗普及率	D/A	31.1				71.6
		水洗化率	D/C	76.8				93.4
普及状況(面積)	行政区域面積 (ha)	E	4,661				110,537	
	市街地面積 (ha)		2,018				16,615	
	全体計画面積 (ha)	F	1,084				22,355	
	現在排水区域面積 (ha)		300				15,239	
	現在処理区域面積 (ha)	G	300				15,238	
	比率 (%)	下水道普及面積率	G/E	6.4				13.8
計画進捗率		G/F	27.7				68.2	
事業費	総事業費 (千円)	H	17,575,652				505,626,141	
	同上財源	国庫補助金		6,906,024				153,819,260
		企業債		6,794,062				280,727,462
		受益者負担金		961,861				19,553,316
		その他		2,913,705				51,526,103
	使途内訳	管渠費		9,244,067				371,241,914
		ポンプ場費		213,068				26,930,431
		処理場費		6,827,472				80,159,489
		流域下水道負担金						21,965,308
	その他		1,291,045				5,328,999	
補助対象事業費	I	12,882,364				287,765,189		
補助対象率 (%)	I/H	73.3				56.9		
管渠	下水管布設延長 (km)		74				3,404	
	種別延長	污水管		74			3,092	
		雨水管					178	
		合流管					134	
	上記のうち未供用	污水管					1	
		雨水管						
合流管								
処理場	終末処理場数 (箇所)		1				9	
	処理方法別	高度処理 (箇所)					1	
		高級処理 (箇所)		1			8	
		簡易処理 (箇所)						
		その他 (箇所)						
計画処理能力 (m ³ /日)		13,000				235,200		
現在処理能力	晴天時 (m ³ /日)		5,400				157,596	
	雨天時 (m ³ /分)						133	
現在処理最大水量	晴天時 (m ³ /日)		3,103				372,176	
	雨天時 (m ³ /分)						79	
現在晴天時平均処理水量 (m ³ /日)		2,732				244,757		
年間総処理水量 (m ³)		996,780				86,844,499		
内訳	汚水処理水量 (m ³)	L	996,780				82,767,102	
	雨水処理水量 (m ³)						4,077,397	
年間有収水量 (m ³)	M	922,608				71,428,707		
有収率 (%)	M/L	92.6				86.3		

3 公共下水道事業

(1) 施設及び業務概況 その2 (法適)

項目	団体名	大牟田市	飯塚市	豊前市	筑紫野市	春日市	大野城市	宗像市	
処理能力	汚泥量(m ³ /日)	173	160	25				300	
	含水率(%)	97	97	95				80	
年間総汚泥処分量(m ³)		49,379	38,280	2,762				53,213	
ポンプ場数(箇所)		4	8		1			6	
排水能力	晴天時(m ³ /日)	44,784	201,341					8,525	
	雨天時(m ³ /分)	4,518	1,531						
職員数	損益勘定所属職員数(人)	28	6	3	9	5	7	6	
	内訳	管渠部門	3	1		2		1	2
		ポンプ場部門	4	1					
		処理場部門	6	1					1
		総務管理部門その他	15	3	3	7	5	6	3
資本勘定所属職員数(人)	13	13	2	5	3	5	4		
計	41	19	5	14	8	12	10		
合流管比率		0.288	0.164						
処理区域内人口密度		52.2	40.9	24.4	62.6	81.2	69.4	36.7	
使用料対象経費		維持管理費の全部、資本費の一部		維持管理費の全部	維持管理費の全部、資本費の一部		維持管理費の全部、資本費の一部		
使用料体系		従量・累進	従量・累進	従量・累進	従量・累進	従量・累進	従量・累進	従量・累進	
累進制	水量ランク数	4	4	6	12	8	8	4	
	累進度	15.8	2.0	1.3	5.3	5.9	5.6	1.6	
徴収時期		毎月	隔月・その他	毎月	隔月	隔月	毎月	毎月	
徴収方法		納付・口座振替等	納付・口座振替等	集金・納付・口座振替	納付・口座振替	納付・口座振替等	納付・口座振替等	納付・口座振替等	
現行使用料施行年月日		H18.5.1	H17.4.1	H19.3.1	H17.7.1	H16.4.1	H6.7.1	H17.4.1	
現行使用料(円)	ア 一般家庭用 20m ³ /月	3,927	2,949	3,150	3,220	3,020	2,819	2,980	
	イ 業務用 100m ³ /月	29,274	24,379	19,320	22,440	23,410	23,903	20,430	
	ウ 業務用 500m ³ /月	161,994	152,059	107,520	144,240	152,770	148,223	112,430	
	エ 業務用 1,000m ³ /月	327,894	311,659	217,770	311,740	320,770	303,623	227,430	
	オ 業務用 5,000m ³ /月	1,655,094	1,588,459	1,099,770	1,779,740	1,664,770	1,546,823	1,147,430	
	カ 業務用 10,000m ³ /月	3,314,094	3,184,459	2,202,270	3,394,340	3,344,770	3,100,823	2,297,430	
	規模別水量(m ³)	20m ³ /月以下	2,004,379	1,515,117	257,873	2,270,064	2,518,771	6,590,433	3,106,839
	21~100(m ³)	1,604,058	1,687,560	284,472	2,227,398	2,597,363	1,209,067	4,013,838	
101~200(m ³)	137,524	323,947	36,232	346,678	483,094	225,011	166,183		
201~500(m ³)	261,904	132,316	45,304	813,879	1,299,469	321,203	276,730		
501~1,000(m ³)	113,156	221,337	25,654	716,554	996,023	187,215	226,316		
1,001~5,000(m ³)	363,548	409,826	57,290	1,049,880	1,184,391	276,418	476,503		
5,001~10,000(m ³)	63,894	76,951	5,598		515,957	28,109	40,290		
10,001m ³ /月以上		12,587		368,558	95,377				
使用料単価(円/m ³)		229.27	195.90	172.83	179.85	168.10	163.20	161.14	
処理原価(円/m ³)		201.14	175.54	365.03	174.43	143.13	148.61	153.01	
うち維持管理費分(円/m ³)		77.79	61.59	130.39	106.52	77.28	80.32	66.21	
うち資本費分(円/m ³)		123.35	113.95	234.64	67.91	65.85	68.29	86.80	
汚水処理費に対する使用料割合(%)		114.0	111.6	47.3	103.1	117.4	109.8	105.3	
うち維持管理費分汚水処理費(%)		294.7	318.1	132.5	168.8	217.5	203.2	243.4	
使用料改定率	一般家庭用 20m ³ /月(%)								
平均(%)									
使用料算定期間(年)									
負担金制度採用年月日		S47.4.1	S43.9.24	H9.4.1	S58.10.3	S52.12.22	S62.4.1		
	負担率	省令・条例(%)		5.9			20.0	12.5	
		実質(%)		6.2	21.6	6.3		2.0	
	年賦期間(年)	5.0	5	5	5	1	5		
	m ² 当たり単価(円/m ²)	450.0	292	500	280	250	290		
戸当たり単価(円/戸)									
現行単価施行年月日		H13.4.1	H9.4.1	S62.4.1	S57.4.1	S62.4.1			
当年度徴収額(千円)	111,417	13,653	46,712	30,467		2,844			
その他負担金当年度徴収額(千円)	13,014	7,652		3,206			1,200		

3 公共下水道事業

(1) 施設及び業務概況 その2 (法適)

項目	団体名	太宰府市	糸島市	那珂川町	志免町	粕屋町	芦屋町	岡垣町	
処理場	汚泥処理能力		485				44	21	
	含水量(%)		97				97	96	
	年間総汚泥処分量(m³)		44,570				6,588	12,865	
ポンプ場	ポンプ場数(箇所)		2				7	1	
	排水能力		12,528				14,444		
職員数	損益勘定所属職員数(人)	6	6	3	2	2	2	3	
	内訳	管渠部門			3			1	
		ポンプ場部門							
		処理場部門							1
		総務管理部門その他	6	6		2	2	1	2
資本勘定所属職員数(人)	4	8	2	2	2	2	3		
計	10	14	5	4	4	4	6		
合流管比率									
処理区域内人口密度		51.6	64.3	72.2	57.8	60.7	29.6	48.7	
使用料対象経費		維持管理費の全部、資本費の一部	維持管理費の全部、資本費の全部	維持管理費の全部、資本費の全部	維持管理費の一部	維持管理費の全部	維持管理費の全部、資本費の一部	維持管理費の全部、資本費の一部	
使用料体系		従量・累進	従量	従量・累進	従量・累進	従量・累進	従量・累進	従量・累進・定額	
累進制	水量ランク数	8			6	6	5	3	
	累進度	2.3		2.4	3.2	2.3	2.3	1.3	
徴収時期		毎月	隔月	隔月	隔月・その他	毎月・隔月	毎月・隔月	毎月	
徴収方法		納付・口座振替等	納付・口座振替等	納付・口座振替	集金・納付・口座振替	納付・口座振替等	納付・口座振替	納付・口座振替	
現行使用料施行年月日		H10.6.1	H24.2.1	H16.11.1	H9.4.1	H7.4.1	H19.4.1	H22.4.1	
現行使用料(円)	ア 一般家庭用 20m³/月	3,255	3,480	3,250	2,541	2,620	3,040	3,010	
	イ 業務用 100m³/月	23,730	23,250	19,950	21,651	22,680	21,630	18,650	
	ウ 業務用 500m³/月	153,930	137,430	134,920	164,451	144,480	149,730	100,550	
	エ 業務用 1,000m³/月	332,430	281,810	292,420	342,951	301,980	322,980	202,930	
	オ 業務用 5,000m³/月	1,760,430	1,436,810	1,678,420	1,770,951	1,561,980	1,834,980	1,021,930	
	カ 業務用 10,000m³/月	3,545,430	2,880,560	3,542,170	3,555,951	3,136,980	3,724,980	2,045,680	
	20m³/月以下	2,154,636	1,608,430	3,133,836	330,556	1,016,938	561,487	924,704	
	21～100(m³)	2,164,123	1,829,290	423,387	2,517,416	1,072,365	587,197	1,284,311	
規模別水量(m³)	101～200(m³)	286,452	143,903	124,983	84,180	176,800	30,176	359,608	
	201～500(m³)	700,504	376,209	106,494	113,328	498,910	38,894		
	501～1,000(m³)	371,001	453,131	50,218	100,657	287,921	22,623		
	1,001～5,000(m³)	454,336	463,068	49,986	196,506	399,693	108,996		
	5,001～10,000(m³)			49,942	65,309	101,976			
	10,001m³/月以上			160,562	34,424	31,706	186,789		
使用料単価(円/m³)		184.31	170.34	182.47	156.69	160.47	204.52	157.37	
処理原価(円/m³)		129.91	91.40	160.29	169.54	196.33	183.25	113.01	
うち維持管理費分(円/m³)		80.40	63.67	90.20	114.75	142.73	135.04	70.52	
うち資本費分(円/m³)		49.50	27.73	70.08	54.79	53.61	48.21	42.49	
汚水処理費に対する使用料割合(%)		141.9	186.4	113.8	92.4	81.7	111.6	139.3	
うち維持管理費分汚水処理費(%)		229.2	267.5	202.3	136.5	112.4	151.5	223.2	
使用料改定率			6.4						
平均(%)			6.6						
使用料算定期間(年)			24,252,627						
受負担者	負担金制度採用年月日	S59.4.1			H5.3.29	H5.3.23		H2.4.2	
	負担率	省令・条例(%)	20.0					5.0	
		実質(%)	2.8	44.0		10.8		29.1	
	年賦期間(年)	5	5				5	5	
	m³当たり単価(円/m³)	263	600		400	400		500	
戸当たり単価(円/戸)									
現行単価施行年月日	S59.4.1	H2.6.27		H5.3.29	H5.3.23		H2.4.2		
当年度徴収額(千円)	4,766	62,483		19,139	31,866		41,016		
その他負担金当年度徴収額(千円)	12,198				291		847		

3 公共下水道事業

(1) 施設及び業務概況 その2 (法適)

項目	団体名	荻田町					計	
処理場	汚泥処理能力	汚泥量(m ³ /日)	4				1,212	
		含水率(%)	83				742	
		年間総汚泥処分量(m ³)	886				208,543	
ポンプ場	ポンプ場数(箇所)		2				31	
	排水能力	晴天時(m ³ /日)					281,622	
		雨天時(m ³ /分)		583				6,632
職員数	損益勘定所属職員数(人)		13				101	
	内訳	管渠部門	4				17	
		ポンプ場部門	1				6	
		処理場部門	2				11	
		総務管理部門その他	6				67	
	資本勘定所属職員数(人)						68	
計		13				169		
合流管比率								
処理区域内人口密度			48.4					
下水道使用料	使用料対象経費		維持管理費の全部、資本費の一部					
	使用料体系		従量					
	累進制	水量ランク数						
		累進度						
	徴収時期		毎月					
	徴収方法		納付・口座振替等					
	現行使用料施行年月日		H12.12.20					
	現行使用料(円)	ア 一般家庭用	20m ³ /月	3,360				
		イ 業務用	100m ³ /月	23,100				
		ウ 業務用	500m ³ /月	128,100				
		エ 業務用	1,000m ³ /月	259,300				
		オ 業務用	5,000m ³ /月	1,309,350				
		カ 業務用	10,000m ³ /月	2,621,850				
		規模別水量(m ³)						
20m ³ /月以下		320,364				28,314,427		
21～100 (m ³)		377,287				23,879,132		
101～200 (m ³)		42,807				2,967,578		
201～500 (m ³)		55,423				5,040,567		
501～1,000 (m ³)		48,152				3,819,958		
1,001～5,000 (m ³)		78,575				5,569,016		
5,001～10,000 (m ³)						948,026		
10,001m ³ /月以上						890,003		
使用料単価(円/m ³)			190.37				175.73	
処理原価(円/m ³)			436.66				160.10	
うち維持管理費分(円/m ³)			196.62				86.87	
うち資本費分(円/m ³)			240.04				73.23	
汚水処理費に対する使用料割合(%)			43.6				109.8	
うち維持管理費分汚水処理費(%)			96.8				202.3	
使用料改定率	一般家庭用 20m ³ /月(%)							
	平均(%)							
使用料算定期間(年)								
負担金制度採用年月日		H12.12.20						
負担率	省令・条例(%)							
	実質(%)							
年賦期間(年)			5					
m ³ 当たり単価(円/m ³)			600					
戸当たり単価(円/戸)								
現行単価施行年月日		H12.12.20						
当年度徴収額(千円)			53,825				418,188	
その他負担金当年度徴収額(千円)							38,408	

3 公共下水道事業

(2) 貸借対照表 (法適)

(単位：千円)

項目	団体名	大牟田市	飯塚市	豊前市	筑紫野市	春日市	大野城市	宗像市	
資	固定資産	A	55,098,480	34,826,034	9,095,431	32,835,180	29,842,089	34,355,561	41,484,132
	有形固定資産		55,095,338	34,147,436	9,095,431	28,959,181	28,776,447	33,377,835	41,483,694
	うち 土地		1,263,720	671,518	639,131	208,330	529,297	226,914	1,334,536
	償却資産		61,278,116	38,804,963	12,046,620	34,419,763	37,494,743	43,378,618	49,375,260
	減価償却累計額(△)		7,465,388	5,996,594	3,722,031	5,843,835	9,663,651	10,285,372	9,326,689
	建設仮勘定		18,890	618,630	131,711	174,923	416,058	57,675	100,587
	無形固定資産			678,598		3,872,969	1,063,442	975,146	
	投資		3,142			3,030	2,200	2,580	438
	流動資産	B	1,400,394	950,567	387,033	1,640,166	867,030	891,128	1,106,744
	うち現金及び預金		1,174,984	709,724	327,168	1,315,215	356,942	412,485	250,876
産	未収金		225,410	240,843	35,865	324,951	510,088	473,042	855,368
	貯蔵品								
	短期有価証券						5,601		
	繰延勘定	C		4,653		28,541	800		
	資産合計	A+B+C	56,498,874	35,781,254	9,482,464	34,503,887	30,709,919	35,246,689	42,590,876
負	固定負債	D	1,349,507	19,844			3,453,610	2,231,831	
	うち企業債		1,179,507	19,844			3,430,385	2,223,298	
	再建債(特例債)								
	他会計借入金		170,000						
	引当金						23,225	8,533	
	その他								
	流動負債	E	1,311,690	381,016	117,848	309,385	313,571	263,437	250,330
	うち一時借入金								
	未払金及び未払費用		1,311,567	378,896	93,267	306,456	313,207	244,749	249,530
	その他		123	2,120	24,581	2,929	364	18,688	800
負債合計	D+E	2,661,197	400,860	117,848	309,385	3,767,181	2,495,268	250,330	
資	資本金	F	23,975,764	13,399,027	9,275,275	13,177,010	14,302,120	16,560,670	15,153,692
	自己資本金		1,158,277	896,529	5,584,207	311,194	1,945,528	543,702	4,874,023
	ア 固有資本金(引継資本金)		970,596	22,134	5,584,207	169,194	361,684	2,096	1,268,740
	イ 再評価組入資本金								
	ウ 繰入資本金		187,681						
	エ 組入資本金(造成資本金)			874,395		142,000	1,583,844	541,606	3,605,283
	借入資本金		22,817,487	12,502,498	3,691,068	12,865,816	12,356,592	16,016,968	10,279,669
	ア 企業債		22,817,487	12,502,498	3,691,068	12,865,816	12,356,592	16,016,968	10,279,669
	イ 他会計借入金								
	剰余金	G	29,861,913	21,981,367	89,341	21,017,492	12,640,618	16,190,751	27,186,854
	資本剰余金		30,992,644	21,898,488	395,785	20,345,599	12,397,035	15,640,552	26,739,928
	ア 国庫補助金		27,325,556	15,032,959	199,502	10,714,760	4,931,162	6,256,193	16,546,414
	イ 県補助金		193,305	68,282	10,786	69,927	88,696	86,163	90,729
	ウ 工事負担金		1,309,879	1,333,076	185,497	823,067	1,016,310	642,680	611,043
	エ 再評価積立金								
	オ その他		2,163,904	5,464,171		8,737,845	6,360,867	8,655,516	9,491,742
	利益剰余金		△ 1,130,731	82,879	△ 306,444	671,893	243,583	550,199	446,926
	ア 減債積立金					190,000		117,089	
	イ 利益積立金								
	ウ 建設改良積立金								
エ その他積立金									
本	当年度未処分利益剰余金		82,879		481,893	243,583	433,110	446,926	
	当年度未処理欠損金(△)		1,130,731		306,444				
	オ	うち 当年度純利益		270,658	82,879	23,156	243,583	70,686	446,926
		当年度純損失(△)				82,760			
資本合計	F+G	53,837,677	35,380,394	9,364,616	34,194,502	26,942,738	32,751,421	42,340,546	
負債・資本合計	D~G	56,498,874	35,781,254	9,482,464	34,503,887	30,709,919	35,246,689	42,590,876	
不良債務									
実質資金不足額									
経常利益		272,731	84,301			225,840	70,686	452,207	
経常損失(△)				82,760	984				

3 公共下水道事業

(2) 貸借対照表 (法適)

(単位：千円)

項目	団体名	太宰府市	糸島市	那珂川町	志免町	粕屋町	芦屋町	岡垣町		
資	固定資産	A	25,483,825	38,935,806	10,120,526	15,323,413	20,733,329	14,439,120	17,439,657	
	有形固定資産		24,112,087	38,935,806	9,093,324	13,684,928	19,006,228	14,429,287	17,438,465	
	うち 土地		245,756	909,837	94,317		88,379	329,361	543,330	
	償却資産		31,530,225	44,472,469	11,857,498	13,646,708	19,343,205	18,164,460	18,771,939	
	減価償却累計額(△)		7,900,773	6,808,784	2,858,491	235,780	477,881	4,183,107	1,885,311	
	建設仮勘定		236,879	362,284		38,220	52,525	118,573	8,507	
	無形固定資産		1,369,798		1,026,082	1,638,485	1,727,101	9,833	1,192	
	投資		1,940		1,120					
	流動資産	B	1,110,781	2,133,777	653,664	240,038	740,348	441,074	454,053	
	うち現金及び預金		887,426	1,446,916	234,456	192,454	687,843	408,819	407,650	
産	未収金		223,355	666,861	419,208	47,584	52,505	32,255	46,403	
	貯蔵品									
	短期有価証券									
	繰延勘定	C								
	資産合計	A+B+C	26,594,606	41,069,583	10,774,190	15,563,451	21,473,677	14,880,194	17,893,710	
	負	固定負債	D	1,278,008			1,188,563	1,111,430	20,000	16,178
		うち企業債		1,275,087			1,188,563	1,111,430		
		再建債(特別債)								
		他会計借入金								
		引当金		2,921					20,000	16,178
その他										
流動負債		E	210,810	810,913	106,551	179,265	471,410	100,974	176,668	
うち一時借入金										
未払金及び未払費用			209,690	808,315	102,474	149,648	471,109	100,974	176,668	
その他			1,120	2,598	4,077	29,617	301			
負債合計	D+E	1,488,818	810,913	106,551	1,367,828	1,582,840	120,974	192,846		
資	資本金	F	12,262,413	17,322,707	5,661,961	9,104,326	10,513,601	6,153,242	7,364,626	
	自己資本金		2,527,328	337,820	1,625,320	586,758		4,427,142	176,256	
	ア 固有資本金(引継資本金)		204,992	323,230		586,758		4,427,142	176,256	
	イ 再評価組入資本金									
	ウ 繰入資本金				992,207					
	エ 組入資本金(造成資本金)		2,322,336	14,590	633,113					
	借入資本金		9,735,085	16,984,887	4,036,641	8,517,568	10,513,601	1,726,100	7,188,370	
	ア 企業債		9,735,085	16,984,887	4,036,641	8,517,568	10,513,601	1,726,100	7,188,370	
	イ 他会計借入金									
	剰余金	G	12,843,375	22,935,963	5,005,678	5,091,297	9,377,236	8,605,978	10,336,238	
	資本剰余金		12,444,962	23,104,848	4,916,881	5,179,868	9,586,912	10,401,897	10,317,448	
	ア 国庫補助金		6,679,545	16,130,381	3,462,661	3,067,561	5,429,750	7,389,310	7,674,899	
	イ 県補助金		70,587	169,955	18,000	70,262	127,187	24,582	84,563	
	ウ 工事負担金		2,016,855	3,031,220		1,155,707	1,499,201	247,028	1,144,521	
	エ 再評価積立金									
	オ その他		3,677,975	3,773,292	1,436,220	886,338	2,530,774	2,740,977	1,413,465	
	利益剰余金		398,413	△ 168,885	88,797	△ 88,571	△ 209,676	△ 1,795,919	18,790	
	ア 減債積立金									
	イ 利益積立金									
	ウ 建設改良積立金									
エ その他積立金										
本	当年度未処分利益剰余金		398,413		88,797				18,790	
	当年度未処理欠損金(△)			168,885		88,571	209,676	1,795,919		
	オ	う		317,051	183,168	88,797		35,564	58,550	
		ち					88,571	77,517		
資本合計	F+G	25,105,788	40,258,670	10,667,639	14,195,623	19,890,837	14,759,220	17,700,864		
負債・資本合計	D~G	26,594,606	41,069,583	10,774,190	15,563,451	21,473,677	14,880,194	17,893,710		
不良債務										
実質資金不足額										
参	経常利益		306,760	183,168	88,797		36,961	58,550		
考	経常損失(△)					88,571	76,390			

3 公共下水道事業

(2) 貸借対照表 (法適)

(単位：千円)

項目	団体名	荻田町					計	
資	固定資産	A	13,604,610				393,617,193	
	有形固定資産		13,604,394				381,239,881	
	うち 土地		2,171,500				9,255,926	
	償却資産		13,164,202				447,748,789	
	減価償却累計額 (△)		1,834,302				78,487,989	
	建設仮勘定		102,994				2,438,456	
	無形固定資産		216				12,362,862	
	投資						14,450	
	流動資産	B	317,680				13,334,477	
	うち現金及び預金		279,977				9,092,935	
産	未収金		37,703				4,191,441	
	貯蔵品							
	短期有価証券						5,601	
	繰延勘定	C					33,994	
	資産合計	A+B+C	13,922,290				406,985,664	
	負	固定負債	D	10,645				10,679,616
		うち企業債						10,428,114
		再建債(特例債)						
		他会計借入金						170,000
		引当金		10,645				81,502
その他								
流動負債		E	143,785				5,147,653	
うち一時借入金								
未払金及び未払費用			106,053				5,022,603	
その他			37,732				125,050	
負債合計	D+E	154,430				15,827,269		
資	資本金	F	6,755,866				180,982,300	
	自己資本金		1,480,764				26,474,848	
	ア 固有資本金(引継資本金)		1,480,764				15,577,793	
	イ 再評価組入資本金							
	ウ 繰入資本金						1,179,888	
	エ 組入資本金(造成資本金)						9,717,167	
	借入資本金		5,275,102				154,507,452	
	ア 企業債		5,275,102				154,507,452	
	イ 他会計借入金							
	剰余金	G	7,011,994				210,176,095	
本	資本剰余金		7,564,597				211,927,444	
	ア 国庫補助金		6,355,360				137,196,013	
	イ 県補助金						1,173,024	
	ウ 工事負担金		971,967				15,988,051	
	エ 再評価積立金							
	オ その他		237,270				57,570,356	
	利益剰余金		△ 552,603				△ 1,751,349	
	ア 減債積立金						307,089	
	イ 利益積立金							
	ウ 建設改良積立金							
エ その他積立金								
オ	当年度未処分利益剰余金						2,194,391	
	当年度未処理欠損金(△)		552,603				4,252,829	
	うち 当年度純利益						1,821,018	
	当年度純損失(△)		113,443				362,291	
	資本合計	F+G	13,767,860				391,158,395	
負債・資本合計	D~G	13,922,290				406,985,664		
不良債務								
実質資金不足額								
参 經常利益						1,780,001		
考 經常損失(△)		113,065				361,770		

3 公共下水道事業

(3) 損益計算書 及び 経営比率 (法適)

(単位 : 千円)

項目	団体名	大牟田市	飯塚市	豊前市	筑紫野市	春日市	大野城市	宗像市	
収	総収益	A	2,607,851	1,276,414	383,905	1,750,565	2,072,325	2,065,762	1,843,579
	経常収益	B	2,607,808	1,274,983	383,905	1,724,766	2,047,652	2,065,762	1,843,298
	営業収益	C	2,284,053	1,045,019	129,485	1,460,734	1,745,064	1,577,476	1,387,868
	ア 下水道使用料		1,042,822	857,977	123,125	1,401,543	1,628,970	1,442,250	1,338,544
	イ 雨水処理負担金		1,240,914	182,556	5,176	45,904	116,094	132,481	32,704
	ウ 受託工事収益					13,029			
	エ その他営業収益		317	4,486	1,184	258		2,745	16,620
	(ア) 流域下水道管理運営費負担金								
	(イ) その他		317	4,486	1,184	258		2,745	16,620
	営業外収益	D	323,755	229,964	254,420	264,032	302,588	488,286	455,430
	ア 受取利息及び配当金		127	98	129	200	336	94	
	イ 受託工事収益								
	益	ウ 国庫補助金		14,505					
エ 県補助金				1,027	150				
オ 他会計補助金			308,401	224,553	254,115	263,555	299,278	488,173	452,370
カ 雑収益			722	4,286	26	277	2,974	19	3,060
総費用		F	2,337,193	1,193,535	466,665	1,727,409	1,828,742	1,995,076	1,396,653
経常費用		G	2,335,077	1,190,682	466,665	1,725,750	1,821,812	1,995,076	1,391,091
営業費用		H	1,792,614	907,363	377,516	1,315,257	1,389,908	1,526,409	1,152,331
ア 管渠費			46,661	28,388	3,110	21,482	46,509	58,904	106,226
イ ポンプ場費			292,014	38,149					22,335
ウ 処理場費			276,685	182,725	58,554				378,880
費	エ 受託工事費				13,029				
	オ 業務費		40,360	30,622		13,698	80,956	97,856	61,509
	カ 総係費		210,091	33,166	22,996	100,512	50,128	43,901	33,825
	キ 減価償却費		853,738	579,965	279,626	460,900	603,201	688,314	534,732
	ク 資産減耗費		9,053	2,512		10,680		99,516	14,421
	ケ 流域下水道管理運営費負担金					694,956	609,114	518,643	
	コ その他営業費用		64,012	11,836	13,230			19,275	403
	営業外費用	I	542,463	283,319	89,149	410,493	431,904	468,667	238,760
	ア 支払利息		528,131	281,388	87,530	400,414	430,759	461,771	236,072
	イ 企業債取扱諸費								
	ウ 受託工事費								
	エ 繰延勘定償却					9,515	800		
	オ その他営業外費用		14,332	1,931	1,619	564	345	6,896	2,688
	経常損益	B-G	272,731	84,301	△ 82,760	△ 984	225,840	70,686	452,207
	特別損益	特別利益	E	43	1,431		25,799	24,673	
他会計繰入金									
固定資産売却益									
その他			43	1,431		25,799	24,673		281
特別損失		J	2,116	2,853		1,659	6,930		5,562
職員給与費									
その他		2,116	2,853		1,659	6,930		5,562	
純損益	A-F	270,658	82,879	△ 82,760	23,156	243,583	70,686	446,926	
前年度繰越利益剰余金 (又は前年度繰越欠損金)		△ 1,401,389		△ 223,684	458,737		362,424		
当年度末処分利益剰余金 (又は当年度末処理欠損金)		△ 1,130,731	82,879	△ 306,444	481,893	243,583	433,110	446,926	
経営比率	経常収支比率 (%)		111.7	107.1	82.3	99.9	112.4	103.5	132.5
	同上 (%) (他会計補助金を除いた場合)		98.5	88.2	27.8	84.7	96.0	79.1	100.0
	営業収支比率 (%)		127.4	115.2	34.3	111.2	125.6	103.3	120.4
	累積欠損金比率 (%)		49.5		236.7				
	不良債務比率 (%)								
実質資金不足比率 (%)									

3 公共下水道事業

(3) 損益計算書及び経営比率(法適)

(単位：千円)

項目	団体名	太宰府市	糸島市	那珂川町	志免町	粕屋町	芦屋町	岡垣町	
収	総収益	A	1,617,889	1,445,933	784,788	865,380	982,000	518,555	690,616
	経常収益	B	1,602,143	1,445,933	784,788	865,380	981,958	518,555	690,616
	営業収益	C	1,209,119	912,463	784,775	539,380	581,267	328,579	407,864
	ア 下水道使用料		1,130,043	830,237	748,037	539,379	575,478	314,181	404,229
	イ 雨水処理負担金		78,600	79,529	36,108		4,273	11,164	3,364
	ウ 受託工事収益						1,512		
	エ その他営業収益		476	2,697	630	1	4	3,234	271
	(ア) 流域下水道管理運営費負担金								
	(イ) その他		476	2,697	630	1	4	3,234	271
	営業外収益	D	393,024	533,470	13	326,000	400,691	189,976	282,752
	ア 受取利息及び配当金		887	222			26	144	96
	イ 受託工事収益								
	ウ 国庫補助金								
	エ 県補助金								
オ 他会計補助金		392,096	532,778		321,222	400,580	189,832	282,498	
カ 雑収益		41	470	13	4,778	85		158	
費	総費用	F	1,300,838	1,262,765	695,991	953,951	1,059,517	482,991	632,066
	経常費用	G	1,295,383	1,262,765	695,991	953,951	1,058,348	481,594	632,066
	営業費用	H	995,469	856,222	556,459	731,913	801,105	423,571	452,694
	ア 管渠費		20,067	6,549	33,726	7,097	24,710	35,956	4,215
	イ ポンプ場費			9,911				30,081	5,061
	ウ 処理場費			244,597				124,415	139,726
	エ 受託工事費						1,440		
	オ 業務費		65,388	16,610					
	カ 総係費		40,053	28,868	85,840	27,315	37,042	18,175	31,257
	キ 減価償却費		479,615	523,973	191,179	304,087	286,574	214,944	272,435
	ク 資産減耗費						2,305		
	ケ 流域下水道管理運営費負担金		390,346		245,714	393,414	409,864		
	コ その他営業費用			25,714			39,170		
	営業外費用	I	299,914	406,543	139,532	222,038	257,243	58,023	179,372
ア 支払利息		298,729	404,327	124,455	216,750	257,171	57,289	178,497	
イ 企業債取扱諸費									
ウ 受託工事費									
エ 繰延勘定償却									
オ その他営業外費用		1,185	2,216	15,077	5,288	72	734	875	
経常損益	B-G	306,760	183,168	88,797	△ 88,571	△ 76,390	36,961	58,550	
特別損益	特別利益	E	15,746				42		
	他会計繰入金								
	固定資産売却益								
	その他		15,746				42		
	特別損失	J	5,455				1,169	1,397	
	職員給与費								
その他		5,455				1,169	1,397		
純損益	A-F	317,051	183,168	88,797	△ 88,571	△ 77,517	35,564	58,550	
前年度繰越利益剰余金 (又は前年度繰越欠損金)		81,362							
当年度末処分利益剰余金 (又は当年度末処理欠損金)		398,413	△ 352,053	88,797		△ 132,159	△ 1,831,483	△ 39,760	
経常収支比率(%)		123.7	114.5	112.8	90.7	92.8	107.7	109.3	
同上(%) (他会計補助金を除いた場合)		93.4	72.3	112.8	57.0	54.9	68.3	64.6	
営業収支比率(%)		121.5	106.6	141.0	73.7	72.5	77.6	90.1	
累積欠損比率(%)			18.5			36.2	546.6		
不良債務比率(%)									
実質資金不足比率(%)									

3 公共下水道事業

(3) 損益計算書 及び 経営比率 (法適)

(単位 : 千円)

項目	団体名	荻田町				計	
収	総収益	A	507,426			19,412,988	
	経常収益	B	507,422			19,344,969	
	営業収益	C	215,302			14,608,448	
	ア 下水道使用料		175,636			12,552,451	
	イ 雨水処理負担金		39,543			2,008,410	
	ウ 受託工事収益					14,541	
	エ その他営業収益		123			33,046	
	(ア) 流域下水道 管理運営費負担金						
	(イ) その他		123			33,046	
	営業外収益	D	292,120			4,736,521	
	ア 受取利息及び配当金		35			2,394	
	イ 受託工事収益						
	ウ 国庫補助金					14,505	
	エ 県補助金					1,177	
費	総費用	F	620,869			17,954,261	
	経常費用	G	620,487			17,926,738	
	営業費用	H	525,305			13,804,136	
	ア 管渠費		33,762			477,362	
	イ ポンプ場費		19,881			417,432	
	ウ 処理場費		84,846			1,490,428	
	エ 受託工事費					14,469	
	オ 業務費					406,999	
	カ 総係費		62,656			825,825	
	キ 減価償却費		324,160			6,597,443	
	ク 資産減耗費					138,487	
	ケ 流域下水道管理運営 費負担金					3,262,051	
	コ その他営業費用					173,640	
	営業外費用	I	95,182			4,122,602	
用	ア 支払利息		87,344			4,050,627	
	イ 企業債取扱諸費						
	ウ 受託工事費						
	エ 繰延勘定償却					10,315	
	オ その他営業外費用		7,838			61,660	
	経常損益	B-G	△ 113,065			1,780,001 △ 361,770	
	特別 損益	特別利益	E	4			68,019
		他会計繰入金					
		固定資産売却益					
		その他		4			68,019
		特別損失	J	382			27,523
		職員給与費 その他		382			27,523
	純損益	A-F	△ 113,443			1,821,018 △ 362,291	
	前年度繰越利益剰余金 (又は前年度繰越欠損金)		△ 439,160			902,523 △ 4,419,688	
当年度末処分利益剰余金 (又は当年度末処理欠損金)		△ 552,603			2,194,391 △ 4,252,829		
経営 比率	経常収支比率 (%)		81.8			107.9	
	同上 (%) (他会計補助金を除いた場合)		34.9			81.7	
	営業収支比率 (%)		41.0			105.8	
	累積欠損金比率 (%)		256.7			29.1	
	不良債務比率 (%)						
実質資金不足比率 (%)							

3 公共下水道事業

(4) 資本的収支に関する調 (法適)

(単位：千円)

項目	団体名	大牟田市	飯塚市	豊前市	筑紫野市	春日市	大野城市	宗像市	
資本的収入	企業債	974,300	411,700	78,200	319,400	812,300	439,400	514,300	
	ア 建設改良のための企業債	796,700	411,700	78,200	169,400	228,300	89,400	514,300	
	イ その他	177,600			150,000	584,000	350,000		
	他会計出資金	6,115							
	他会計負担金								
	他会計借入金								
	他会計補助金	84,034	87,261		355,720	28,910	526,438	61,668	
	固定資産売却代金								
	国庫補助金	828,569	277,723	45,375	58,987	8,171	48,500	593,345	
	県補助金								
資本的支出	工事負担金	124,431	21,305	46,712	33,673		4,044		
	その他							160	
	計	A 2,017,449	797,989	170,287	767,780	849,381	1,018,382	1,169,473	
	うち翌年度へ繰越される支出の 財源充当額	B		2,700					
	前年度同意等債で今年度収入分	C							
	純 計	D(A-B-C)	2,017,449	797,989	167,587	767,780	849,381	1,018,382	1,169,473
	建設改良費	1,793,061	918,755	147,913	341,183	266,094	329,432	1,162,607	
	うち職員給与費	93,407	103,709	15,594	32,858	20,807	39,608	27,159	
	建設利息								
	企業債償還金	1,374,047	587,297	160,900	889,194	1,393,754	1,498,742	923,439	
差引	ア 建設改良のための企業債	1,089,573	583,196	160,900	790,376	1,217,286	1,369,467	923,439	
	イ その他	284,474	4,101		98,818	176,468	129,275		
	他会計からの長期借入金返還金								
	他会計への支出金								
	その他		2,120					598	
	計	E 3,167,108	1,508,172	308,813	1,230,377	1,659,848	1,828,174	2,086,644	
	差額	D-E							
	不足額(△) F	1,149,659	710,183	141,226	462,597	810,467	809,792	917,171	
	過年度分損益勘定留保資金		500,746	138,831	458,988	285,601	45,413	251,939	
	本年度分損益勘定留保資金	1,116,446	95,805			317,350	709,151	139,665	
財源	繰越利益剰余金処分額								
	当年度利益剰余金処分額								
	積立金取りくずし額		91,669			195,848	55,228	501,776	
	繰越工事資金								
	その他	33,213	21,963	2,395	3,609	11,668		23,791	
	計	G 1,149,659	710,183	141,226	462,597	810,467	809,792	917,171	
	補てん財源不足額(△) F-G								
	当年度同意等債で未借入又は未発行の額								
	建設改良費	財政融資資金	225,200	47,900	78,200	169,400	228,300	89,400	
		企業債							
地方公共団体金融機構資金		571,500	363,800					514,300	
その他									
計	796,700	411,700	78,200	169,400	228,300	89,400	514,300		
現在高	国庫補助金	828,569	277,723	45,375	58,987	8,171	48,500	593,345	
	県補助金								
	工事負担金	124,431	21,305	22,138	33,673		4,044		
	他会計繰入金		10,000						
	その他	43,361	198,027	2,200	79,123	29,623	187,488	54,962	
	起債前借			78,200		159,500			
	企業債								
	1. 0%未満	167,402			150,000	524,718	1,101,746		
	1. 0%以上 2. 0%未満	7,678,346	4,907,068	806,572	2,626,545	5,632,549	5,629,726	5,104,548	
	2. 0%以上 3. 0%未満	14,041,320	5,954,322	2,049,368	5,610,374	4,135,706	6,979,253	2,465,764	
3. 0%以上 4. 0%未満	862,696	339,991	549,684	1,022,523	1,856,968	1,336,569	1,904,462		
4. 0%以上 5. 0%未満	998,749	1,320,961	207,244	1,821,436	2,665,719	3,090,375	804,895		
5. 0%以上 6. 0%未満	248,481			772,299	811,817	102,597			
6. 0%以上 7. 0%未満				862,639					
7. 0%以上 7. 5%未満									
7. 5%以上									
計	23,996,994	12,522,342	3,691,068	12,865,816	15,786,977	18,240,266	10,279,669		
計の内訳	証書借入分	23,996,994	12,522,342	3,691,068	12,865,816	15,786,977	18,240,266	10,279,669	
	証券発行分								
再掲	企業債	974,300	411,700	78,200	319,400	812,300	439,400	514,300	
	うち公的資金補償金免除繰上償還分借換債	177,600							
	企業債償還金	1,374,047	587,297	160,900	889,194	1,393,754	1,498,742	923,439	
	うち公的資金補償金免除繰上償還分繰上償還金	177,697							

3 公共下水道事業

(4) 資本的収支に関する調 (法適)

(単位：千円)

項目	団体名	太宰府市	糸島市	那珂川町	志免町	粕屋町	芦屋町	岡垣町
資本的収入	企業債	392,422	605,600	70,900	253,100	523,900		88,100
	ア 建設改良のための企業債	142,422	516,300	70,900	61,100	210,000		88,100
	イ その他	250,000	89,300		192,000	313,900		
資本的支出	他会計出資金							
	他会計負担金							
	他会計借入金							
資本的収入	他会計補助金	124,539	405,046		82,189	227,147	30,286	146,220
	固定資産売却代金							
	国庫補助金	41,000	242,450	29,228	26,309	135,254	11,863	89,220
資本的収入	県補助金							
	工事負担金	16,964	62,483		19,139	32,157		41,863
	その他							
資本的収入	計	A 574,925	1,315,579	100,128	380,737	918,458	42,149	365,403
	うち翌年度へ繰越される支出の財源充当額	B						
	前年度同意等債で今年度収入分	C						
資本的支出	純 計	D(A-B-C) 574,925	1,315,579	100,128	380,737	918,458	42,149	365,403
	建設改良費	211,435	900,793	112,757	162,579	430,747	42,635	243,749
	うち職員給与費	34,562	59,163	4,301	10,766	17,026	13,493	16,667
資本的支出	建設利息							
	企業債償還金	1,095,762	937,820	199,570	474,928	598,935	159,049	449,943
	ア 建設改良のための企業債	927,572	848,506	199,570	385,890	513,885	159,049	449,943
資本的支出	イ その他	168,190	89,314		89,038	85,050		
	他会計からの長期借入金返還金							
	他会計への支出金							
資本的支出	その他							
	計	E 1,307,197	1,838,613	312,327	637,507	1,029,682	201,684	693,692
	差額	D-E						
資本的収入	不足額(△) F	732,272	523,034	212,199	256,770	111,224	159,535	328,289
	過年度分損益勘定留保資金	447,341	510,782	130,011		72,121	158,925	282,996
	当年度分損益勘定留保資金				202,465	35,270		30,877
資本的収入	繰越利益剰余金処分額							
	当年度利益剰余金処分額							
	積立金取りくずし額	283,380		73,731				
資本的収入	繰越工事資金							
	その他	1,551	12,252	8,457	54,305	3,833	610	14,416
	計	G 732,272	523,034	212,199	256,770	111,224	159,535	328,289
資本的収入	補てん財源不足額(△) F-G							
	当年度同意等債で未借入又は未発行の額							
	建設改良費		5,800					88,100
建設改良費	企業債							
	地方公共団体金融機構資金	142,422	510,500	70,900	61,100	210,000		
	その他							
建設改良費	計	142,422	516,300	70,900	61,100	210,000		88,100
	国庫補助金	41,000	242,450	29,228	26,309	135,254	11,863	89,220
	県補助金							
建設改良費	工事負担金	16,964	62,483		19,139	32,156		41,863
	他会計繰入金		32,226					
	その他	11,049	47,334	12,629	56,031	53,337	30,772	24,566
建設改良費	起債前借							
	1. 0%未満	250,000	89,300		82,000	93,900	75,000	169,367
	1. 0%以上 2. 0%未満	3,619,708	6,971,194	831,034	3,125,446	3,186,199	496,266	2,948,481
建設改良費	2. 0%以上 3. 0%未満	3,597,735	6,950,833	1,926,573	5,087,383	6,873,717	7,835	2,697,024
	3. 0%以上 4. 0%未満	1,396,024	557,866	268,060	473,637	688,252	577,314	349,775
	4. 0%以上 5. 0%未満	2,146,705	2,331,874	500,000	937,665	782,963	569,685	1,023,723
建設改良費	5. 0%以上 6. 0%未満		83,820	186,852				
	6. 0%以上 7. 0%未満			324,122				
	7. 0%以上 7. 5%未満							
建設改良費	7. 5%以上							
	計	11,010,172	16,984,887	4,036,641	9,706,131	11,625,031	1,726,100	7,188,370
	計の内訳							
建設改良費	証書借入分	11,010,172	16,984,887	4,036,641	9,706,131	11,625,031	1,726,100	7,188,370
	証券発行分							
	企業債	392,422	605,600	70,900	253,100	523,900		88,100
建設改良費	うち公的資金補償金免除繰上償還分借換債		89,300					
	企業債償還金	1,095,762	937,820	199,570	474,928	598,935	159,049	449,943
	うち公的資金補償金免除繰上償還分繰上償還金		89,314					

3 公共下水道事業

(4) 資本的収支に関する調 (法適)

(単位：千円)

項目	団体名	荊田町				計	
資本的収入	企業債	180,400				5,664,022	
	ア 建設改良のための企業債	180,400				3,557,222	
	イ その他					2,106,800	
	他会計出資金					6,115	
	他会計負担金						
	他会計借入金						
	他会計補助金	7,903				2,167,361	
	固定資産売却代金						
	国庫補助金	149,279				2,585,273	
	県補助金						
	工事負担金	53,825				456,596	
	その他					160	
	計	A	391,407				10,879,527
	うち翌年度へ繰越される支出の財源充当額	B					2,700
前年度同意等債で今年度収入分	C						
純計	D(A-B-C)	391,407				10,876,827	
資本的支出	建設改良費	394,779				7,458,519	
	うち職員給与費					489,120	
	建設利息						
	企業債償還金	204,527				10,947,907	
	ア 建設改良のための企業債	204,527				9,823,179	
	イ その他					1,124,728	
	他会計からの長期借入金返還金						
	他会計への支出金						
	その他					2,718	
	計	E	599,306				18,409,144
	差引	D-E					
	不足額(△) F		207,899				7,532,317
	補てん財源	過年度分損益勘定留保資金	199,503				3,483,197
		当年度分損益勘定留保資金					2,647,029
繰越利益剰余金処分額							
当年度利益剰余金処分額							
積立金取りくずし額						1,201,632	
繰越工事資金							
その他	8,396				200,459		
計	G	207,899				7,532,317	
補てん財源不足額(△)	F-G						
当年度同意等債で未借入又は未発行の額							
建設改良費	財政融資資金					932,300	
	企業債						
	地方公共団体金融機構資金	180,400				2,624,922	
	その他						
計	180,400				3,557,222		
財源内訳	国庫補助金	149,279				2,585,273	
	県補助金						
	工事負担金	53,825				432,021	
	他会計繰入金	7,903				50,129	
	その他	3,372				833,874	
	起債前借					237,700	
企業債	1. 0%未満	911,769				3,615,202	
	1. 0%以上 2. 0%未満	2,097,088				55,660,770	
	2. 0%以上 3. 0%未満	2,131,138				70,508,345	
	3. 0%以上 4. 0%未満	135,107				12,318,928	
	4. 0%以上 5. 0%未満					19,201,994	
	5. 0%以上 6. 0%未満					2,205,866	
	6. 0%以上 7. 0%未満					1,186,761	
	7. 0%以上 7. 5%未満						
	7. 5%以上						
	計	5,275,102				164,935,566	
計の内訳	証書借入分	5,275,102				164,935,566	
	証券発行分						
再掲	企業債	180,400				5,664,022	
	うち公的資金補償金免除繰上償還分借換債					266,900	
	企業債償還金	204,527				10,947,907	
	うち公的資金補償金免除繰上償還分繰上償還金					267,011	

3 公共下水道事業

(5) 費用構成表等 (法適)

(単位：千円)

項目	団体名	大牟田市	飯塚市	豊前市	筑紫野市	春日市	大野城市	宗像市
基本給		133,194	26,310	10,367	45,382	20,412	29,411	27,430
職手当		56,219	11,937	4,356	20,851	9,415	14,335	15,883
員賃金		9,667			755		2,424	
給退職給与金		77,366			6,597			
与法定福利費		42,676	8,858	2,646	10,670	6,650	7,917	7,031
費計		319,122	47,105	17,369	84,255	36,477	54,087	50,344
(構成比)		13.7	4.0	3.7	4.9	2.0	2.7	3.6
支払利息		527,105	281,388	87,530	400,414	430,759	461,771	236,072
一時借入金利息		3						
他会計借入金等利息		1,023						
計		528,131	281,388	87,530	400,414	430,759	461,771	236,072
(構成比)		22.6	23.6	18.8	23.4	23.6	23.1	17.0
減価償却費		853,738	579,965	279,626	460,900	603,201	688,314	534,732
(構成比)		36.6	48.7	59.9	26.9	33.1	34.5	38.4
動力費		91,380	43,932		2,152	90	592	82,833
(構成比)		3.9	3.7		0.1	0.0	0.0	6.0
光熱水費		6,768	1,584		32		1,356	1,237
(構成比)		0.3	0.1		0.0		0.1	0.1
通信運搬費		3,400	509	118	268	496	271	1,665
(構成比)		0.1	0.0	0.0	0.0	0.0	0.0	0.1
修繕費		40,981	27,285	2,603	514	37,560	46,066	109,657
(構成比)		1.8	2.3	0.6	0.0	2.1	2.3	7.9
材料費		4,103	1,024	709				
(構成比)		0.2	0.1	0.2				
薬品費		9,882	9,243					61,754
(構成比)		0.4	0.8					4.4
路面復旧費		425						
(構成比)		0.0						
委託料		348,595	133,757	67,201	30,406	91,455	101,870	217,325
(構成比)		14.9	11.2	14.4	1.8	5.0	5.1	15.6
流域下水道管理運営費負担金					694,956	609,114	518,643	
(構成比)					40.6	33.4	26.0	
その他収益的支出		128,552	64,890	11,509	38,824	12,660	122,106	95,472
(構成比)		5.5	5.4	2.5	2.3	0.7	6.1	6.9
費用合計(収益的支出合計)		2,335,077	1,190,682	466,665	1,712,721	1,821,812	1,995,076	1,391,091
(構成比)		100.0	100.0	100.0	100.0	100.0	100.0	100.0
うち資本費(企業債取戻諸費等を除く。)		1,380,843	861,353	367,156	861,314	1,033,960	1,150,085	770,804
(構成比)		59.1	72.3	78.7	50.3	56.8	57.6	55.4
建設費		1,773,316	541,935	101,913	256,641	199,411	276,490	102,305
ポンプ場費		2,328	191,144					
改処理場費		17,417	64,038	46,000				1,060,302
良流域下水道建設負担金			116,752		84,542	66,683	52,942	
建設利息								
その他			4,886					
計		1,793,061	918,755	147,913	341,183	266,094	329,432	1,162,607
企業債償還金		1,374,047	587,297	160,900	889,194	1,393,754	1,498,742	923,439
その他資本的支出			2,120					598
資本的支出合計		3,167,108	1,508,172	308,813	1,230,377	1,659,848	1,828,174	2,086,644
収益的支出合計+資本的支出合計		5,502,185	2,698,854	775,478	2,943,098	3,481,660	3,823,250	3,477,735

3 公共下水道事業

(5) 費用構成表等 (法適)

(単位：千円)

項目	団体名	太宰府市	糸島市	那珂川町	志免町	粕屋町	芦屋町	岡垣町
基本給		26,022	25,197	18,366	7,051	7,132	6,405	14,422
職手当		11,317	11,798	9,818	2,960	2,775	2,370	7,397
員賃金								823
給退職給与金								3,097
与法定福利費		8,400	6,277	5,931	2,264	2,191	2,566	4,220
費計		45,739	43,272	34,115	12,275	12,098	11,341	29,959
(構成比)		3.5	3.4	4.9	1.3	1.1	2.4	4.7
企業債利息		298,729	404,327	124,455	216,750	257,171	57,289	178,497
支一時借入金利息								
払他会計借入金等利息								
利息計		298,729	404,327	124,455	216,750	257,171	57,289	178,497
(構成比)		23.1	32.0	17.9	22.7	24.3	11.9	28.2
減価償却費		479,615	523,973	191,179	304,087	286,574	214,944	272,435
(構成比)		37.0	41.5	27.5	31.9	27.1	44.6	43.1
動力費		321	81		521	13,545	22,654	19,429
(構成比)		0.0	0.0		0.1	1.3	4.7	3.1
光熱水費				2,048	2,136	38	176	272
(構成比)				0.3	0.2	0.0	0.0	0.0
通信運搬費		1,234	1,619	1,461	160	2,564	1,889	436
(構成比)		0.1	0.1	0.2	0.0	0.2	0.4	0.1
修繕費		5,738	9,664	13,882	3,346	7,123	47,268	5,587
(構成比)		0.4	0.8	2.0	0.4	0.7	9.8	0.9
材料費							858	
(構成比)							0.2	
薬品費							8,277	5,756
(構成比)							1.7	0.9
路面復旧費							1,142	
(構成比)							0.2	
委託料		53,155	268,308	52,646	10,290	54,932	109,396	112,397
(構成比)		4.1	21.2	7.6	1.1	5.2	22.7	17.8
流域下水道管理運営費負担金		390,346		245,714	393,414	409,864		
(構成比)		30.1		35.3	41.2	38.8		
その他収益的支出		20,506	11,521	30,491	10,972	12,999	6,360	7,298
(構成比)		1.6	0.9	4.4	1.2	1.2	1.3	1.2
費用合計(収益的支出合計)		1,295,383	1,262,765	695,991	953,951	1,056,908	481,594	632,066
(構成比)		100.0	100.0	100.0	100.0	100.0	100.0	100.0
うち資本費(企業債取扱諸費等を除く。)		778,344	928,300	315,634	520,837	543,745	272,233	450,932
(構成比)		60.1	73.5	45.4	54.6	51.4	56.5	71.3
建設管渠費		175,063	680,097	83,659	109,733	60,360	11,882	179,059
設ポンプ場費			48,726					56,010
改処理場費			171,970				30,753	8,680
良流域下水道建設負担金		36,372		29,098	52,846	59,207		
費建設利息								
その他						311,180		
計		211,435	900,793	112,757	162,579	430,747	42,635	243,749
企業債償還金		1,095,762	937,820	199,570	474,928	598,935	159,049	449,943
その他資本的支出								
資本的支出合計		1,307,197	1,838,613	312,327	637,507	1,029,682	201,684	693,692
収益的支出合計+資本的支出合計		2,602,580	3,101,378	1,008,318	1,591,458	2,086,590	683,278	1,325,758

3 公共下水道事業

(5) 費用構成表等 (法適)

(単位 : 千円)

項目	団体名	荻田町					計
基本給		52,603					449,704
職手当		26,785					208,216
員賃金							13,669
給退職給与金							87,060
与法定福利費		22,684					140,981
費計		102,072					899,630
(構成比)		16.5					5.0
企業債利息		87,344					4,049,601
支一時借入金利息							3
他会計借入金等利息							1,023
利息計		87,344					4,050,627
(構成比)		14.1					22.6
減価償却費		324,160					6,597,443
(構成比)		52.2					36.8
動力費		14,252					291,782
(構成比)		2.3					1.6
光熱水費		280					15,927
(構成比)		0.0					0.1
通信運搬費		473					16,563
(構成比)		0.1					0.1
修繕費		4,084					361,358
(構成比)		0.7					2.0
材料費		397					7,091
(構成比)		0.1					0.0
薬品費		3,074					97,986
(構成比)		0.5					0.5
路面復旧費							1,567
(構成比)							0.0
委託料		71,009					1,722,742
(構成比)		11.4					9.6
流域下水道管理運営費負担金							3,262,051
(構成比)							18.2
その他収益的支出		13,342					587,502
(構成比)		2.2					3.3
費用合計(収益的支出合計)		620,487					17,912,269
(構成比)		100.0					100.0
うち資本費(企業債取扱諸費等を除く。)		411,504					10,647,044
(構成比)		66.3					59.4
建管渠費		320,179					4,872,043
設ポンプ場費		44,000					342,208
改処理場費		30,600					1,429,760
良流域下水道建設負担金							498,442
費建設利息							
その他							316,066
計		394,779					7,458,519
企業債償還金		204,527					10,947,907
その他資本的支出							2,718
資本的支出合計		599,306					18,409,144
収益的支出合計+資本的支出合計		1,219,793					36,321,413

3 公共下水道事業

(6) 経営分析 (法適)

(単位：千円)

項目		団体名	大牟田市	飯塚市	豊前市	筑紫野市	春日市	大野城市	宗像市	
維持管理費	管渠費	汚水処理費	7,107	22,564	3,110	21,482	31,764	58,904	93,528	
		雨水処理費	38,463	5,824			14,505		8,038	
		その他	1,091				240		4,660	
		計	46,661	28,388	3,110	21,482	46,509	58,904	106,226	
	ポンプ場費	汚水処理費	58,949	25,254						18,044
		雨水処理費	223,044	12,895						4,039
		その他	10,021							252
		計	292,014	38,149						22,335
	処理場費	汚水処理費	195,085	154,059	58,554					339,980
		雨水処理費	50,469	23,910						
		その他	31,131	4,756						38,900
		計	276,685	182,725	58,554					378,880
	その他	汚水処理費	92,688	67,864	31,230	808,629	717,080	650,919		98,425
		雨水処理費	157,354	5,671		3,154	8,120			
		その他	78,756	4,020	6,615	18,142	15,343	35,652		
		計	328,798	77,555	37,845	829,925	740,543	686,571		98,425
	合計	汚水処理費		353,829	269,741	92,894	830,111	748,844	709,823	549,977
		雨水処理費		469,330	48,300		3,154	22,625		12,077
		水質規制費		3,865	4,756		7,581	1,201		
水洗便所等普及費			22,795	4,020	6,615	2,527	4,703	19,275	4,660	
不明水処理費			38,790			8,034			7,188	
高度処理費							9,679	16,377	31,964	
	計	A	944,158	326,817	99,509	851,407	787,052	745,475	605,866	
企業債等利息	汚水処理費		245,274	175,951	17,950	215,122	371,912	207,353	201,417	
	雨水処理費		169,433	36,722	1,690	16,919	38,858	46,350	17,372	
	その他		113,421	68,715	67,890	168,373	19,989	208,068	17,283	
	計		528,128	281,388	87,530	400,414	430,759	461,771	236,072	
減価償却費	汚水処理費		312,102	321,101	149,213	314,098	265,569	396,181	505,223	
	雨水処理費		420,039	95,187	3,486	26,524	53,709	80,183		
	高度処理費								29,509	
	高資本費対策経費				30,495	64,708				
	分流式下水道等に要する経費		121,597	129,624	84,447		263,662	211,950		
	その他			34,053	11,985	55,570	20,261			
	計		853,738	579,965	279,626	460,900	603,201	688,314	534,732	
企業債取扱諸費等		9,053	2,512			800	99,516	14,421		
合計	汚水処理費		561,065	499,063	167,163	529,220	638,145	603,534	721,061	
	雨水処理費		593,632	132,410	5,176	43,443	92,703	126,533	17,372	
	高度処理費					14,958			40,843	
	高資本費対策経費				47,096	93,436				
	分流式下水道等に要する経費		217,903	187,832	133,106	94,646	263,662	353,250		
	その他		18,319	44,560	14,615	85,611	40,250	166,284	5,949	
	計	B	1,390,919	863,865	367,156	861,314	1,034,760	1,249,601	785,225	
費用総合計	汚水処理費		914,894	768,804	260,057	1,359,331	1,386,989	1,313,357	1,271,038	
	雨水処理費		1,062,962	180,710	5,176	46,597	115,328	126,533	29,449	
	その他		357,221	241,168	201,432	306,793	319,495	555,186	90,604	
	計	A+B	2,335,077	1,190,682	466,665	1,712,721	1,821,812	1,995,076	1,391,091	
繰出基準額	C	1,628,525	482,035	206,608	353,098	444,282	805,924	149,611		
他会計繰入金	D	1,639,464	494,370	259,291	665,179	444,282	1,147,092	546,742		
繰入倍率	D/C	1.0	1.0	1.3	1.9	1.0	1.4	3.7		
処理原価(汚水全体)(円)	E	201.1	175.5	365.0	174.4	143.1	148.6	153.0		
同(汚水維持管理費)(円)	F	77.8	61.6	130.4	106.5	77.3	80.3	66.2		
使用料単価(円)	G	229.3	195.9	172.8	179.8	168.1	163.2	161.1		
使用料回収率(対全体)(%)	G/E	114.0	111.6	47.3	103.1	117.4	109.8	105.3		
同(対維持管理費)(%)	G/F	294.7	318.0	132.5	168.8	217.5	203.1	243.3		
施設利用率(%)		59.8	51.1	61.0				61.1		
職員一人当たり処理人口(人)		1,460.3	8,105.7	2,356.3	9,168.1	21,800.0	13,729.9	14,366.5		
職員一人当たり汚水処理量(m ³)		187,379.7	890,507.5	252,241.3	1,021,147.0	2,271,291.0	1,436,654.4	1,661,128.8		
総収支比率(%)		111.6	106.9	82.3	101.3	113.3	103.5	132.0		
職員一人当たり営業収益		81,573.3	174,169.8	43,161.7	162,303.8	349,012.8	225,353.7	231,311.3		
元金償還対減価償却比率(%)		160.9	101.3	57.5	192.9	231.1	217.7	172.7		
職員給与費対使用料比率(%)		30.6	5.5	14.1	6.0	2.2	3.8	3.8		

3 公共下水道事業

(6) 経営分析 (法適)

(単位：千円)

項目	団体名	太宰府市	糸島市	那珂川町	志免町	粕屋町	芦屋町	岡垣町	
維持管理費	管渠費	汚水処理費	20,067	5,301	32,406	7,097	23,952	35,616	4,215
		雨水処理費		1,248	1,320			340	
		その他					758		
	計	20,067	6,549	33,726	7,097	24,710	35,956	4,215	
	ポンプ場費	汚水処理費		7,780				30,081	5,061
		雨水処理費		2,131					
		その他							
	計		9,911				30,081	5,061	
	処理場費	汚水処理費		236,310				122,835	139,726
		雨水処理費							
その他			8,287				1,580		
計		244,597				124,415	139,726		
その他	汚水処理費	472,886	60,926	337,378	387,912	487,915	18,909	32,132	
	雨水処理費			7,767					
	その他	24,086	12,482	1,486	38,105	538			
	計	496,972	73,408	346,631	426,017	488,453	18,909	32,132	
合計	汚水処理費	492,953	310,317	369,784	395,009	511,867	207,441	181,134	
	雨水処理費		3,379	9,087			340		
	水質規制費		2,611			758	1,580		
	水洗便所等普及費	11,681	11,750	1,486	3,465	538			
	不明水処理費		5,676						
	高度処理費	12,405			34,640				
	その他		732						
計	A	517,039	334,465	380,357	433,114	513,163	209,361	181,134	
資本	企業債等利息	汚水処理費	162,422	119,815	116,674	78,539	110,995	8,461	60,102
		雨水処理費	33,328	21,825	7,781		1,811		3,364
		その他	102,979	262,687		138,211	144,365	48,828	115,031
	計	298,729	404,327	124,455	216,750	257,171	57,289	178,497	
減価償却費	汚水処理費	141,093	15,341	170,619	110,060	81,250	65,596	49,040	
	雨水処理費	45,272	36,620	20,560		2,462	11,152	6,680	
	高度処理費								
	高資本費対策経費	230,828	205,518		101,184	119,214	33,880		
	分流式下水道等に要する経費	37,773	212,154		55,412	54,166	100,642	170,877	
	その他	24,649	54,340		37,431	29,482	3,674	45,838	
計	479,615	523,973	191,179	304,087	286,574	214,944	272,435		
企業債取扱諸費等									
費用	合計	汚水処理費	303,515	135,156	287,293	188,599	192,245	74,057	109,142
		雨水処理費	78,600	58,445	28,341		4,273	11,152	10,044
		高度処理費							
		高資本費対策経費	290,353	304,995		173,260	170,402	45,773	
		分流式下水道等に要する経費	70,163	361,412		94,883	128,163	135,971	262,185
		その他	35,713	68,292		64,095	48,662	5,280	69,561
計	B	778,344	928,300	315,634	520,837	543,745	272,233	450,932	
費用総合計	汚水処理費	796,468	445,473	657,077	583,608	704,112	281,498	290,276	
	雨水処理費	78,600	61,824	37,428		4,273	11,492	10,044	
	その他	420,315	755,468	1,486	370,343	348,523	188,604	331,746	
	計	A+B	1,295,383	1,262,765	695,991	953,951	1,056,908	481,594	632,066
繰出基準額		C	501,001	985,127	36,108	455,952	595,761	200,618	341,790
他会計繰入金		D	595,235	1,017,353	36,108	403,411	632,000	231,282	432,082
繰入倍率		D/C	1.2	1.0	1.0	0.9	1.1	1.2	1.3
処理原価(汚水全体)(円)		E	129.9	91.4	160.3	169.5	196.3	183.2	113.0
同(汚水維持管理費)(円)		F	80.4	63.7	90.2	114.7	142.7	135.0	70.5
使用料単価(円)		G	184.3	170.3	182.5	156.7	160.5	204.5	157.4
使用料回収率(対全体)(%)		G/E	141.9	186.4	113.8	92.4	81.7	111.6	139.3
同(対維持管理費)(%)		G/F	229.2	267.5	202.2	136.5	112.4	151.4	223.1
施設利用率(%)				68.7				43.3	57.8
職員一人当たり処理人口(人)			11,276.0	9,557.7	14,889.0	21,166.5	19,767.0	7,478.0	8,646.0
職員一人当たり汚水処理量(m)			1,197,520.2	981,166.3	1,608,250.0	1,721,188.0	1,942,023.5	874,426.5	960,548.3
総収支比率(%)			124.4	114.5	112.8	90.7	92.7	107.4	109.3
職員一人当たり営業収益			201,519.8	152,077.2	261,591.7	269,690.0	290,633.5	164,289.5	135,954.7
元金償還対減価償却比率(%)			228.5	179.0	104.4	156.2	209.0	74.0	165.2
職員給与費対使用料比率(%)			4.0	5.2	4.6	2.3	2.1	3.6	7.4

3 公共下水道事業

(6) 経営分析 (法適)

(単位：千円)

項目	団体名	菟田町					計
維持管理費	管渠費	汚水処理費	33,762				400,875
		雨水処理費					69,738
		その他					6,749
		計	33,762				477,362
	ポンプ場費	汚水処理費					145,169
		雨水処理費	19,881				261,990
		その他					10,273
		計	19,881				417,432
	処理場費	汚水処理費	81,089				1,327,638
		雨水処理費					74,379
		その他	3,757				88,411
		計	84,846				1,490,428
	その他	汚水処理費	66,554				4,331,447
		雨水処理費					182,066
		その他	3,940				239,165
		計	70,494				4,752,678
	合計	汚水処理費	181,405				6,205,129
		雨水処理費	19,881				588,173
		水質規制費	3,085				25,437
水洗便所等普及費		855				94,370	
不明水処理費		3,757				63,445	
高度処理費						105,065	
その他						56,281	
計	A	208,983				7,137,900	
資本費	企業債等利息	汚水処理費	48,610				2,140,597
		雨水処理費					395,453
		その他	38,734				1,514,574
		計	87,344				4,050,624
	減価償却費	汚水処理費	172,851				3,069,337
		雨水処理費	13,575				815,449
		高度処理費					29,509
		高資本費対策経費	47,999				833,826
		分流式下水道等に要する経費	89,735				1,532,039
		その他					317,283
計		324,160				6,597,443	
企業債取扱諸費等						126,302	
合計	汚水処理費	221,461				5,230,719	
	雨水処理費	13,575				1,215,699	
	高度処理費					55,801	
	高資本費対策経費	61,498				1,186,813	
	分流式下水道等に要する経費	114,970				2,418,146	
	その他					667,191	
計	B	411,504				10,774,369	
費用総合計	汚水処理費	402,866				11,435,848	
	雨水処理費	33,456				1,803,872	
	その他	184,165				4,672,549	
	計	A+B	620,487				17,912,269
繰出基準額	C	284,325				7,470,765	
他会計繰入金	D	338,096				8,881,987	
繰入倍率	D/C	1.2				1.2	
処理原価(汚水全体)(円)	E	436.7				160.1	
同(汚水維持管理費)(円)	F	196.6				86.9	
使用料単価(円)	G	190.4				175.7	
使用料回収率(対全体)(%)	G/E	43.6				109.8	
同(対維持管理費)(%)	G/F	96.8				202.3	
施設利用率(%)		50.6				155.3	
職員一人当たり処理人口(人)		858.8				7,663.4	
職員一人当たり汚水処理量(m)		76,675.4				819,476.3	
総収支比率(%)		81.7				108.1	
職員一人当たり営業収益		16,561.7				144,638.1	
元金償還対減価償却比率(%)		63.1				165.9	
職員給与費対使用料比率(%)		58.1				7.2	

3 公共下水道事業

(7) 繰入金の状況 (法適)

(単位：千円)

項目	団体名	大牟田市	飯塚市	豊前市	筑紫野市	春日市	大野城市	宗像市
営業 収益	雨水処理負担金	基準額 1,240,914 実績入額 1,240,914	182,556	5,176	45,904	116,094	132,481	32,704
	他会計補助金	基準額 303,577 実績入額 308,401	224,553	184,006	251,223	299,278	475,187	92,562
・水質規制費	基準額 3,991 実績入額 3,991	4,760			7,581	1,201		
	・水洗便所等普及費	基準額 22,813 実績入額 22,813	4,022	6,615	2,527	4,703	8,922	4,660
・不明水処理費	基準額 40,551 実績入額 40,551				8,034			7,548
	・高度処理費	基準額 実績入額			14,958	9,679		74,405
・高資本費対策経費	基準額 実績入額			47,096	93,436			
	・基礎年金拠出金 公的負担経費	基準額 実績入額						
・臨時財政特別債等	基準額 10,473 実績入額 10,473	5,848	49	17,065	12,986	15,383	5,949	
	・普及特別対策に要 する経費	基準額 実績入額	16,468	2,581				
・緊急下水道整備特 定事業等に要する経費	基準額 7,846 実績入額 7,846						26,353	
	・流域下水道に要す る経費	基準額 実績入額	4,659		12,976	7,003	49,866	
・分流式下水道等に 要する経費	基準額 217,903 実績入額 217,903	187,832	127,665	94,646	263,662	353,250		
	・その他	基準額 実績入額	964	70,109	12,332	44	21,413	359,808
特別 利益	他会計繰入金	実績入額						
	・その他	実績入額						
計	基準額 1,544,491 実績入額 1,549,315	407,109	189,182	297,127	415,372	607,668	125,266	
	1,549,315	407,109	259,291	309,459	415,372	620,654	485,074	
他会計 出資金	実績入額 6,115							
	・その他	実績入額 6,115						
他会計 補助金	基準額 84,034 実績入額 84,034	74,926	17,426	55,971	28,910	198,256	24,345	
	・雨水処理費	基準額 実績入額	846		401			
・資本勘定他会計 補助金等	基準額 20,723 実績入額 20,723	39,155	11,492	17,795	6,714	89,451		
	(流域下水道の建設 に要する経費)	基準額 実績入額			17,795	6,714	21,257	
(高度処理費)	基準額 実績入額							
	(普及特別対策に要 する経費)	基準額 実績入額	39,155	6,051				
(緊急下水道整備特 定事業経費)	基準額 20,723 実績入額 20,723					68,194		
	(小規模集合排水処 理事業に要する経費)	基準額 実績入額						
(分流式下水道等に 要する経費)	基準額 実績入額		5,441					
	・臨時財政特別債等	基準額 63,311 実績入額 63,311	34,925	5,934	37,775	22,196	26,925	24,345
・その他	基準額 実績入額						81,880	
	12,335			299,749		410,062	37,323	
計	基準額 84,034 実績入額 90,149	74,926	17,426	55,971	28,910	198,256	24,345	
	90,149	87,261		355,720	28,910	526,438	61,668	
繰入金合計	基準額 1,628,525 実績入額 1,639,464	482,035	206,608	353,098	444,282	805,924	149,611	
	1,639,464	494,370	259,291	665,179	444,282	1,147,092	546,742	
収益勘定他会計借入金								
資本勘定他会計借入金								

3 公共下水道事業

(7) 繰入金の状況 (法適)

(単位：千円)

項目	団体名	太宰府市	糸島市	那珂川町	志免町	粕屋町	芦屋町	岡垣町	
営業 収益	雨水処理負担金	基準額	78,600	79,529	36,108		4,273	11,164	3,364
		実績入額	78,600	79,529	36,108		4,273	11,164	3,364
営業 補助 外 取 入 金	他会計補助金	基準額	383,968	744,932		346,994	407,509	185,780	254,016
		実績入額	392,096	532,778		321,222	400,580	189,832	282,498
	・水質規制費	基準額		2,611			758	1,605	
		実績入額		2,611				1,605	
	・水洗便所等普及費	基準額	5,842	11,750		3,465	538		
		実績入額	5,842	11,750		3,465			
	・不明水処理費	基準額		5,676					
		実績入額		5,676					
	・高度処理費	基準額	6,202			34,640	36,088		
		実績入額	6,202			34,640			
	・高資本費対策経費	基準額	290,697	304,995		173,260	170,402	45,773	
		実績入額	290,697	304,995		173,260	170,402	45,773	
	・基礎年金拠出金 公的負担経費	基準額		1,256				684	
		実績入額		1,256				684	
	・臨時財政特例債等	基準額	7,113	13,952		3,072	9,096	1,606	17,776
		実績入額	7,113	13,952		3,072	9,096	1,606	17,776
	・普及特別対策に要 する経費	基準額		31,967		24,367	43,592		
		実績入額		31,967		24,367	43,592		
	・緊急下水道整備特 定事業等に要する経費	基準額		11,313		3,631	8,788		5,947
		実績入額		11,313		3,631	8,788		5,947
	・流域下水道に要す る経費	基準額	3,951			4,757	4,808		
		実績入額	3,951			2,942	4,808		
	・分流式下水道等に 要する経費	基準額	70,163	361,412		94,883	128,163	135,971	230,293
		実績入額	70,163	149,258		70,926	117,568	135,971	230,293
	・その他	基準額				4,919	5,276	141	
		実績入額	8,128			4,919	46,326	4,193	28,482
特別 利益	他会計繰入金	実績入額							
		・その他	実績入額						
計		基準額	462,568	824,461	36,108	346,994	411,782	196,944	257,380
		実績入額	470,696	612,307	36,108	321,222	404,853	200,996	285,862
資本 勘 定 繰 入 金	他会計出資金	実績入額							
		・その他	実績入額						
	他会計補助金	基準額	38,433	160,666		108,958	183,979	3,674	84,410
		実績入額	124,539	405,046		82,189	227,147	30,286	146,220
	・雨水処理費	基準額	2,239	916					6,680
		実績入額	2,239	916					6,680
	・資本勘定他会計 補助金等	基準額	6,805	105,410		77,556	130,003		48,016
		実績入額	6,805	105,410		76,937	130,003		48,016
	(流域下水道の建設 に要する経費)	基準額	6,805			7,737	7,641		
		実績入額	6,805			7,118	7,641		
	(高度処理費)	基準額							
		実績入額							
	(普及特別対策に要 する経費)	基準額		76,645		61,243	99,688		
		実績入額		76,645		61,243	99,688		
	(緊急下水道整備特 定事業経費)	基準額		28,765		8,576	22,674		16,124
		実績入額		28,765		8,576	22,674		16,124
	(小規模集合排水処 理事業に要する経費)	基準額							
		実績入額							
	(分流式下水道等に 要する経費)	基準額							31,892
		実績入額							31,892
	・臨時財政特例債等	基準額	29,389	54,340		5,252	18,888	3,674	29,714
		実績入額	29,389	54,340		5,252	18,888	3,674	29,714
	・その他	基準額				26,150	35,088		
		実績入額	86,106	244,380			78,256	26,612	61,810
計		基準額	38,433	160,666		108,958	183,979	3,674	84,410
		実績入額	124,539	405,046		82,189	227,147	30,286	146,220
繰入金合計		基準額	501,001	985,127	36,108	455,952	595,761	200,618	341,790
		実績入額	595,235	1,017,353	36,108	403,411	632,000	231,282	432,082
収益勘定他会計借入金									
資本勘定他会計借入金									

3 公共下水道事業

(7) 繰入金の状況 (法適)

(単位：千円)

項目	団体名	菟田町				計
営業 収益	雨水処理負担金	基準額	39,543			2,008,410
		実繰入額	39,543			2,008,410
他	会計補助金	基準額	244,782			4,398,367
		実繰入額	290,650			4,700,101
・	水質規制費	基準額	3,085			25,592
		実繰入額	3,085			24,834
・	水洗便所等普及費	基準額	855			76,712
		実繰入額	855			76,174
・	不明水処理費	基準額	3,757			65,566
		実繰入額	3,757			65,566
・	高度処理費	基準額				175,972
		実繰入額				139,884
・	高資本費対策経費	基準額	61,498			1,187,157
		実繰入額	61,498			1,187,157
・	基礎年金拠出金 公的負担経費	基準額				1,940
		実繰入額				1,940
・	臨時財政特別債等	基準額	26,002			146,370
		実繰入額	26,002			146,370
・	普及特別対策に要 する経費	基準額				118,975
		実繰入額				118,975
・	緊急下水道整備特 定事業等に要する経費	基準額				63,878
		実繰入額				63,878
・	流域下水道に要す る経費	基準額				88,020
		実繰入額				86,205
・	分流式下水道等に 要する経費	基準額	114,970			2,380,813
		実繰入額	114,970			2,134,107
・	その他	基準額	34,615			67,372
		実繰入額	80,483			655,011
特別 利益	他会計繰入金 ・その他	実繰入額				
		実繰入額				
計		基準額	284,325			6,406,777
		実繰入額	330,193			6,708,511
他	会計出資金	実繰入額				6,115
		実繰入額				6,115
・	その他	実繰入額				1,063,988
		実繰入額	7,903			2,167,361
・	雨水処理費	基準額				11,082
		実繰入額				11,082
・	資本勘定他会計 補助金等	基準額				553,120
		実繰入額				541,009
(流域下水道の建設 に要する経費)	基準額				67,949
		実繰入額				67,330
(高度処理費)	基準額				
		実繰入額				
(普及特別対策に要 する経費)	基準額				282,782
		実繰入額				276,731
(緊急下水道整備特 定事業経費)	基準額				165,056
		実繰入額				165,056
(小規模集合排水処 理事業に要する経費	基準額				
		実繰入額				
(分流式下水道等に 要する経費)	基準額				37,333
		実繰入額				31,892
・	臨時財政特別債等	基準額				356,668
		実繰入額				350,734
・	その他	基準額				143,118
		実繰入額	7,903			1,264,536
計		基準額				1,063,988
		実繰入額	7,903			2,173,476
繰入金合計		基準額	284,325			7,470,765
		実繰入額	338,096			8,881,987
収益勘定他会計借入金						
資本勘定他会計借入金						

4 特定環境保全公共下水道事業

(1) 施設及び業務概況 その1 (法適)

項目	団体名	筑紫野市	太宰府市	糸島市	那珂川町	芦屋町	計	
建設事業開始年月日		S60.1.10	H21.6.24	H4.12.9	H15.10.16	H5.1.26		
供用開始年月日		S63.6.4	H21.10.1	H8.3.4	H19.6.1	H6.4.1		
法適用年月日		H2.4.1	H1.4.1	H22.1.1	H15.10.16	H6.4.1		
法適用区分		全部	全部	全部	財務	財務		
管理者設置状況		非設置	非設置	非設置	非設置	非設置		
普及状況(人口)	行政区域内人口(人) A	101,686	70,456	100,492	50,000	15,247	337,881	
	市街地人口(人)	65,133	61,156	58,165	42,520	9,459	236,433	
	全体計画人口(人) B	3,910	600	6,570	2,400	250	13,730	
	現在排水区域内人口(人)	3,212	127	667	790	90	4,886	
	現在処理区域内人口(人) C	3,212	127	667	790	90	4,886	
	現在水洗便所設置済人口(人) D	2,762	105	632	349	90	3,938	
	比率(%)	下水道普及率 C/A	3.2	0.2	0.7	1.6	0.6	1.4
		計画進捗率 C/B	82.1	21.2	10.2	32.9	36.0	35.6
		水洗普及率 D/A	2.7	0.1	0.6	0.7	0.6	1.2
		水洗化率 D/C	86.0	82.7	94.8	44.2	100.0	80.6
普及状況(面積)	行政区域面積(ha) E	8,778	2,958	21,612	7,499	1,142	41,989	
	市街地面積(ha)	945	966	927		579	3,417	
	全体計画面積(ha) F	103	46	32	61	12	254	
	現在排水区域面積(ha)	101	9	31	13	12	166	
	現在処理区域面積(ha) G	101	9	31	13	12	166	
	比率(%)	下水道普及面積率 G/E	1.2	0.3	0.1	0.2	1.1	0.4
計画進捗率 G/F		98.1	19.6	96.9	21.3	100.0	65.4	
事業費	総事業費(千円) H	1,786,730	310,181	2,023,660	878,169	123,217	5,121,957	
	同上財源	国庫補助金	717,000	86,994	722,570	340,026	40,000	1,906,590
		企業債	862,800	147,302	941,100	489,296	39,900	2,480,398
		受益者負担金	77,518		50,577			128,095
		その他	129,412	75,885	309,413	48,847	43,317	606,874
	使途内訳	管渠費	1,786,730	250,191	1,394,970	878,169	123,217	4,433,277
		ポンプ場費						
		処理場費			619,577			619,577
		流域下水道負担金		54,303				54,303
	その他		5,687	9,113			14,800	
補助対象事業費 I	1,300,900	173,988	1,418,200	680,052	80,000	3,653,140		
補助対象率(%) I/H	72.8	56.1	70.1	77.4	64.9	71.3		
管渠	下水管布設延長(km)	24	2	10	8	2	46	
	種別延長	污水管	24	2	10	8	2	46
		雨水管						
		合流管						
	上記のうち未供用	污水管						
		雨水管						
合流管								
処理場	終末処理場数(箇所)			1			1	
	処理内訳	高度処理(箇所)						
		高級処理(箇所)			1			1
		簡易処理(箇所)						
		その他(箇所)						
	計画処理能力(m ³ /日)			650			650	
	現在処理能力	晴天時(m ³ /日)			650			650
		雨天時(m ³ /分)						
	現在処理最大水量	晴天時(m ³ /日)	746	36	353	277		1,412
		雨天時(m ³ /分)						
現在晴天時平均処理水量(m ³ /日)	610	30	248	205	80	1,173		
年間総処理水量(m ³)	195,121	10,999	92,690	80,183	30,581	409,574		
内訳	污水処理水量(m ³) L	195,121	10,999	92,690	80,183	30,581	409,574	
	雨水処理水量(m ³)							
年間有収水量(m ³) M	195,121	9,475	63,113	68,378	26,862	362,949		
有収率(%) M/L	100.0	86.1	68.1	85.3	87.8	88.6		

4 特定環境保全公共下水道事業

(1) 施設及び業務概況 その2 (法適)

項目		団体名	筑紫野市	太宰府市	糸島市	那珂川町	芦屋町	計
処理場	汚泥処理能力	汚泥量(m ³ /日)			50			50
		含水率(%)			99			99
		年間総汚泥処分量(m ³)			4,366		115	4,481
ポンプ場	排水能力	晴天時(m ³ /日)						
		雨天時(m ³ /分)						
		ポンプ場数(箇所)						
職員数	損益勘定所属職員数(人)				1	1		2
	内訳	管渠部門				1		1
		ポンプ場部門						
		処理場部門						
		総務管理部門その他			1			1
	資本勘定所属職員数(人)					1		1
計				1	2		3	
合流管比率								
処理区域内人口密度			31.8	14.1	21.5	60.8	7.5	
使用料対象経費		維持管理費の全部、資本費の一部		維持管理費の全部、資本費の一部		維持管理費の全部、資本費の全部		維持管理費の全部、資本費の一部
使用料体系		従量・累進	従量・累進	従量	従量・累進	従量・累進		
累進制	水量ランク数	12	8		8	5		
	累進度	5.3	2.3		2.4	2.3		
徴収時期		隔月	毎月	隔月	隔月	毎月・隔月		
徴収方法		納付・口座振替	納付・口座振替等	納付・口座振替等	納付・口座振替	納付・口座振替		
現行使用料施行年月日		H17.7.1	H21.10.1	H24.2.1	H19.6.1	H19.4.1		
下水使用料(円)	現行使用料	ア 一般家庭用 20m ³ /月	3,220	3,255	3,480	3,250	3,040	
		イ 業務用 100m ³ /月	22,440	23,730	23,250	19,950	21,630	
		ウ 業務用 500m ³ /月	144,240	153,930	137,430	134,920	149,730	
		エ 業務用 1,000m ³ /月	311,740	332,430	281,810	292,420	322,980	
		オ 業務用 5,000m ³ /月	1,779,740	1,760,430	1,436,810	1,678,420	1,834,980	
		カ 業務用 10,000m ³ /月	3,394,340	3,545,430	2,880,560	3,542,170	3,724,980	
	規模別水量(m ³)	20m ³ /月以下	144,426	1,040	27,949	68,378	4,943	246,736
		21~100 (m ³)	38,672	845	31,146		4,822	75,485
		101~200 (m ³)	11,007	999	1,129		3,374	16,509
		201~500 (m ³)	1,016	4,914	2,889		4,124	12,943
	501~1,000 (m ³)		1,677			9,599	11,276	
	1,001~5,000 (m ³)							
	5,001~10,000 (m ³)							
	10,001m ³ /月以上							
使用料								
使用料単価(円/m ³)		159.49	264.27	167.33	292.08	168.38		189.22
処理原価(円/m ³)		293.64	168.23	391.60	290.28	168.60		297.51
うち維持管理費分(円/m ³)		159.49	136.15	360.97	100.70	134.06		180.96
うち資本費分(円/m ³)		134.15	32.08	30.63	189.58	34.55		116.56
汚水処理費に対する使用料割合(%)		54.3	157.1	42.7	100.6	99.9		63.6
うち維持管理費分汚水処理費(%)		100.0	194.1	46.4	290.0	125.6		104.6
使用料改定率				6.4				
平均(%)				6.6				
使用料算定期間(年)				4				
負担金制度採用年月日		S58.10.3		H7.12.19				
受益者負担	負担率	省令・条例(%)						
		実質(%)	6.3		100.0			
	年賦期間(年)	5		5				
m ² 当たり単価(円/m ²)		280		600				
戸当たり単価(円/戸)								
現行単価施行年月日		S62.4.1		H7.12.19				
当年度徴収額(千円)		12,823		277				13,100
その他負担金当年度徴収額(千円)			2,012					2,012

4 特定環境保全公共下水道事業

(2) 貸借対照表 (法適)

(単位：千円)

項目	団体名	筑紫野市	太宰府市	糸島市	那珂川町	芦屋町	計		
資	固定資産	A	2,004,854	291,442	1,465,225	817,779	97,279	4,676,579	
	有形固定資産		1,797,387	236,278	1,465,225	817,779	97,279	4,413,948	
	うち 土地				118,654	26		118,680	
	償却資産		1,971,871	221,045	1,374,887	819,219	120,237	4,507,259	
	減価償却累計額(△)		174,484	3,214	28,366	12,284	22,958	241,306	
	建設仮勘定			18,447	50	10,818		29,315	
	無形固定資産		207,467	55,114				262,581	
	投資			50				50	
	流動資産	B	63,966	52,583	104,749	148,075	564	369,937	
	うち現金及び預金		57,021	52,341	34,077	148,075		291,514	
産	未収金		6,945	242	70,672		564	78,423	
	貯蔵品								
	短期有価証券								
	繰延勘定	C							
	資産合計	A+B+C	2,068,820	344,025	1,569,974	965,854	97,843	5,046,516	
	負	固定負債	D						
		うち企業債							
		再建債(特例債)							
		他会計借入金							
		引当金							
その他									
流動負債		E	6,278	40,242	89,538	134,864		270,922	
うち一時借入金									
未払金及び未払費用			6,278	40,242	89,538	134,864		270,922	
その他									
負債合計	D+E	6,278	40,242	89,538	134,864		270,922		
資	資本金	F	740,826	132,695	575,966	490,872	54,667	1,995,026	
	自己資本金		8,375		57,069	1,733	33,374	100,551	
	ア 固有資本金(引継資本金)		8,375		57,069		33,374	98,818	
	イ 再評価組入資本金								
	ウ 繰入資本金					1,354		1,354	
	エ 組入資本金(造成資本金)					379		379	
	借入資本金		732,451	132,695	518,897	489,139	21,293	1,894,475	
	ア 企業債		732,451	132,695	518,897	489,139	21,293	1,894,475	
	イ 他会計借入金								
	剰余金	G	1,321,716	171,088	904,470	340,118	43,176	2,780,568	
資本剰余金		1,321,716	171,088	927,444	340,026	43,176	2,803,450		
ア 国庫補助金		712,024	82,913	795,722	340,026	38,822	1,969,507		
イ 県補助金				23,696		1,180	24,876		
ウ 工事負担金		62,283	12,868	24,324			99,475		
エ 再評価積立金									
オ その他		547,409	75,307	83,702		3,174	709,592		
利益剰余金				△ 22,974	92		△ 22,882		
ア 減債積立金									
イ 利益積立金									
ウ 建設改良積立金									
エ その他積立金									
本	当年度未処分利益剰余金				92		92		
	当年度未処理欠損金(△)			22,974			22,974		
	オ	う 当年度純利益				92		92	
		ち 当年度純損失(△)			16,335			16,335	
	資本合計	F+G	2,062,542	303,783	1,480,436	830,990	97,843	4,775,594	
負債・資本合計	D~G	2,068,820	344,025	1,569,974	965,854	97,843	5,046,516		
不良債務									
実質資金不足額									
参 経常利益					92	9	101		
考 経常損失(△)				7,620			7,620		

4 特定環境保全公共下水道事業

(3) 損益計算書及び経営比率 (法適)

(単位：千円)

項目	団体名	筑紫野市	太宰府市	糸島市	那珂川町	芦屋町	計	
収	総収益	A	67,928	6,853	48,115	19,975	5,889	148,760
	経常収益	B	67,928	6,853	48,115	19,975	5,889	148,760
	営業収益	C	31,119	2,508	10,561	19,975	4,523	68,686
	ア 下水道使用料		31,119	2,504	10,561	19,972	4,523	68,679
	イ 雨水処理負担金							
	ウ 受託工事収益							
	エ その他営業収益			4		3		7
	(ア) 流域下水道 管理運営費負担金							
	(イ) その他			4		3		7
	営業外収益	D	36,809	4,345	37,554		1,366	80,074
	ア 受取利息及び配当金							
	イ 受託工事収益							
	益	ウ 国庫補助金						
エ 県補助金								
オ 他会計補助金			36,809	4,345	37,541		1,366	80,061
カ 雑収益					13			13
総費用		F	67,928	6,853	64,450	19,883	5,889	165,003
経常費用		G	67,928	6,853	55,735	19,883	5,880	156,279
営業費用		H	51,417	4,704	37,412	13,688	5,029	112,250
費	ア 管渠費		5,394	41	4	190	609	6,238
	イ ポンプ場費				2,076		526	2,602
	ウ 処理場費				12,545		2,177	14,722
	エ 受託工事費							
	オ 業務費		559		1,587			2,146
	カ 総係費			5	8,591	1,043	317	9,956
	キ 減価償却費		20,298	3,414	12,609	6,768	1,400	44,489
	ク 資産減耗費							
	ケ 流域下水道管理運営 費負担金		25,166	1,244		5,687		32,097
	コ その他営業費用							
	営業外費用	I	16,511	2,149	18,323	6,195	851	44,029
	ア 支払利息		16,511	2,149	17,783	6,195	851	43,489
	用	イ 企業債取扱諸費						
		ウ 受託工事費						
		エ 繰延勘定償却						
		オ その他営業外費用				540		540
		経常損益	B-G			△ 7,620	92	9
特別 損益	特別利益	E						
	他会計繰入金							
	固定資産売却益							
	その他							
	特別損失	J			8,715		9	8,724
職員給与費								
その他				8,715		9	8,724	
純損益	A-F			△ 16,335	92		92 △ 16,335 △ 16,243	
前年度繰越利益剰余金 (又は前年度繰越欠損金)				△ 6,639			△ 6,639	
当年度未処分利益剰余金 (又は当年度未処理欠損金)				△ 22,974	92		92 △ 22,974	
経営 比率	経常収支比率 (%)		100.0	100.0	86.3	100.5	100.2	95.2
	同上 (%) (他会計補助金を除いた場合)		45.8	36.6	19.0	100.5	76.9	44.0
	営業収支比率 (%)		60.5	53.3	28.2	145.9	89.9	61.2
	累積欠損金比率 (%)				217.5			35.8
	不良債務比率 (%)							
実質資金不足比率 (%)								

4 特定環境保全公共下水道事業

(4) 資本的収支に関する調 (法適)

(単位：千円)

項目	団体名	筑紫野市	太宰府市	糸島市	那珂川町	芦屋町	計	
資本的収入	企業債		21,978		140,700		162,678	
	ア 建設改良のための企業債		21,978		140,700		162,678	
	イ その他							
	他会計出資金							
	他会計負担金							
	他会計借入金							
	他会計補助金		420	31,959			32,379	
	固定資産売却代金							
	国庫補助金		17,500			120,059	137,559	
	県補助金							
資本的支出	工事負担金	12,823	2,012	277			15,112	
	その他							
	計	A 12,823	41,910	32,236	260,759		347,728	
	うち翌年度へ繰越される支出の財源充当額	B						
		C						
	純 計	D(A-B-C)	12,823	41,910	32,236	260,759	347,728	
	建設改良費		2,693	48,677	51	273,184	324,605	
	うち職員給与費					15,289	15,289	
	建設利息							
	企業債償還金		19,343	2,551	32,186	156	1,354	55,590
差引	ア 建設改良のための企業債		19,343	2,551	32,186	156	1,354	55,590
	イ その他							
	他会計からの長期借入金返還金							
	他会計への支出金							
	その他							
	計	E	22,036	51,228	32,237	273,340	1,354	380,195
	差額	D-E						
	不足額(△) F		9,213	9,318	1	12,581	1,354	32,467
	過年度分損益勘定留保資金		9,213		1	3,697	1,354	14,265
	補てん財源			3,414				3,414
繰越工事資金	繰越利益剰余金処分額							
	当年度利益剰余金処分額							
	積立金取りくずし額							
	繰越工事資金							
	その他		1,468		8,884		10,352	
	計	G	9,213	4,882	1	12,581	1,354	28,031
	補てん財源不足額(△) F-G			4,436				4,436
	当年度同意等債で未借入又は未発行の額							
	建設改良費	財政融資資金						
		企業債		21,978		140,700		162,678
その他								
計			21,978		140,700		162,678	
国庫補助金			17,500		120,059		137,559	
県補助金								
工事負担金		2,693	2,012	51			4,756	
他会計繰入金								
その他			7,187		12,425		19,612	
現在高		起債前借						
	1. 0%未満							
	1. 0%以上 2. 0%未満	227,535	68,634		281,739		577,908	
	2. 0%以上 3. 0%未満	459,373	64,061	176,073	207,400		906,907	
	3. 0%以上 4. 0%未満			262,110		15,214	277,324	
	4. 0%以上 5. 0%未満	22,747		80,714		6,079	109,540	
	5. 0%以上 6. 0%未満	14,323					14,323	
	6. 0%以上 7. 0%未満	8,473					8,473	
	7. 0%以上 7. 5%未満							
	7. 5%以上							
計		732,451	132,695	518,897	489,139	21,293	1,894,475	
再掲	計の内訳							
	証書借入分	732,451	132,695	518,897	489,139	21,293	1,894,475	
	証券発行分							
再掲	企業債		21,978		140,700		162,678	
	うち公的資金補償金免除繰上償還分借換債							
	企業債償還金	19,343	2,551	32,186	156	1,354	55,590	
	うち公的資金補償金免除繰上償還分繰上償還金							

4 特定環境保全公共下水道事業

(5) 費用構成表等 (法適)

(単位：千円)

項目	団体名	筑紫野市	太宰府市	糸島市	那珂川町	芦屋町	計
基本給				3,957	425	112	4,494
職手当				2,403	227	41	2,671
員賃金							
給退職給与金							
与法定福利費				1,014	137	45	1,196
費計				7,374	789	198	8,361
(構成比)				13.2	4.0	3.4	5.4
企業債利息		16,511	2,149	17,783	6,195	851	43,489
支払一時借入金利息							
利息他会計借入金等利息							
計		16,511	2,149	17,783	6,195	851	43,489
(構成比)		24.3	31.4	31.9	31.2	14.5	27.8
減価償却費		20,298	3,414	12,609	6,768	1,400	44,489
(構成比)		29.9	49.8	22.6	34.0	23.8	28.5
動力費		413	11			396	820
(構成比)		0.6	0.2			6.7	0.5
光熱水費		16			47	3	66
(構成比)		0.0			0.2	0.1	0.0
通信運搬費		148	30	25	34	33	270
(構成比)		0.2	0.4	0.0	0.2	0.6	0.2
修繕費		190		2,488		828	3,506
(構成比)		0.3		4.5		14.1	2.2
材料費						16	16
(構成比)						0.3	0.0
薬品費						145	145
(構成比)						2.5	0.1
路面復旧費							
(構成比)							
委託料		5,186		14,185	225	1,914	21,510
(構成比)		7.6		25.5	1.1	32.6	13.8
流域下水道管理運営費負担金		25,166	1,244		5,687		32,097
(構成比)		37.0	18.2		28.6		20.5
その他収益的支出			5	1,271	138	96	1,510
(構成比)			0.1	2.3	0.7	1.6	1.0
費用合計(収益的支出合計)		67,928	6,853	55,735	19,883	5,880	156,279
(構成比)		100.0	100.0	100.0	100.0	100.0	100.0
うち資本費(企業債取扱諸費等を除く。)		36,809	5,563	30,392	12,963	2,251	87,978
(構成比)		54.2	81.2	54.5	65.2	38.3	56.3
建設管渠費		2,693	48,562		273,184		324,439
設ポンプ場費							
改良処理場費							
流域下水道建設負担金			115				115
費建設利息							
その他				51			51
計		2,693	48,677	51	273,184		324,605
企業債償還金		19,343	2,551	32,186	156	1,354	55,590
その他資本的支出							
資本的支出合計		22,036	51,228	32,237	273,340	1,354	380,195
収益的支出合計+資本的支出合計		89,964	58,081	87,972	293,223	7,234	536,474

4 特定環境保全公共下水道事業

(6) 経営分析 (法適)

(単位：千円)

項目	団体名	筑紫野市	太宰府市	糸島市	那珂川町	芦屋町	計		
維持管理費	管渠費	汚水処理費	5,394	41	4	190	609	6,238	
		雨水処理費							
		その他							
		計	5,394	41	4	190	609	6,238	
	ポンプ場費	汚水処理費			2,076		526		2,602
		雨水処理費							
		その他							
		計			2,076		526		2,602
	処理場費	汚水処理費			10,318		2,149		12,467
		雨水処理費							
		その他			2,227		28		2,255
		計			12,545		2,177		14,722
	その他	汚水処理費	25,725	1,249	10,384	6,696	317		44,371
		雨水処理費							
		その他			334	34			368
		計	25,725	1,249	10,718	6,730	317		44,739
	合計	汚水処理費	31,119	1,290	22,782	6,886	3,601		65,678
		雨水処理費							
		水質規制費					28		28
水洗便所等普及費						34		34	
不明水処理費				2,227				2,227	
高度処理費									
その他				334				334	
計		A	31,119	1,290	25,343	6,920	3,629		68,301
資本費	企業債等利息	汚水処理費	6,714	186	1,933	6,195	282		15,310
		雨水処理費							
		計	16,511	2,149	17,783	6,195	851		43,489
	減価償却費	汚水処理費	19,462	118		6,768	646		26,994
		雨水処理費							
		高度処理費							
		高資本費対策経費	836	187	7,174				8,197
		分流式下水道等に要する経費		2,539	3,726		754		7,019
		その他		570	1,709				2,279
	計	20,298	3,414	12,609	6,768	1,400		44,489	
企業債取扱諸費等									
合計	汚水処理費	26,176	304	1,933	12,963	928		42,304	
	雨水処理費								
	高度処理費								
	高資本費対策経費	1,816	344	11,138				13,298	
	分流式下水道等に要する経費	8,817	4,137	15,498		1,323		29,775	
	その他		778	1,823				2,601	
計	B	36,809	5,563	30,392	12,963	2,251		87,978	
費用総合計	汚水処理費	57,295	1,594	24,715	19,849	4,529		107,982	
	雨水処理費								
	その他	10,633	5,259	31,020	34	1,351		48,297	
	計	A+B	67,928	6,853	55,735	19,883	5,880		156,279
繰出基準額	C	10,633	4,765	30,886		1,366		47,650	
他会計繰入金	D	36,809	4,765	69,500		1,366		112,440	
繰入倍率	D/C	3.5	1.0	2.3		1.0		2.4	
処理原価(汚水全体)(円)	E	293.6	168.2	391.6	290.3	168.6		297.5	
同(汚水維持管理費)(円)	F	159.5	136.1	361.0	100.7	134.1		181.0	
使用料単価(円)	G	159.5	264.3	167.3	292.1	168.4		189.2	
使用料回収率(対全体)(%)	G/E	54.3	157.1	42.7	100.6	99.9		63.6	
同(対維持管理費)(%)	G/F	100.0	194.1	46.4	290.0	125.6		104.6	
施設利用率(%)								180.5	
職員一人当たり処理人口(人)								1,969.0	
職員一人当たり汚水処理量(m)								204,787.0	
総収支比率(%)		100.0	100.0	74.7	100.5	100.0		90.2	
職員一人当たり営業収益								34,343.0	
元金償還対減価償却比率(%)		95.3	74.7	255.3	2.3	96.7		125.0	
職員給与費対使用料比率(%)				69.8	4.0	4.4		12.2	

4 特定環境保全公共下水道事業

(7) 繰入金の状況 (法適)

(単位：千円)

項目	団体名	筑紫野市	太宰府市	糸島市	那珂川町	芦屋町	計
営業収益	雨水処理負担金	基準額					
		実繰入額					
他会計補助金		基準額	10,633	4,345	29,177	1,366	45,521
		実繰入額	36,809	4,345	37,541	1,366	80,061
・水質規制費		基準額				28	28
		実繰入額				28	28
・水洗便所等普及費		基準額					
		実繰入額					
・不明水処理費		基準額		2,227			2,227
		実繰入額		2,227			2,227
・高度処理費		基準額					
		実繰入額					
・高資本費対策経費		基準額	1,816	11,138			12,954
		実繰入額	1,816	11,138			12,954
・基礎年金拠出金		基準額		200		12	212
		実繰入額		200		12	212
・臨時財政特別債等		基準額		114			114
		実繰入額		114			114
・普及特別対策に要する経費		基準額					
		実繰入額					
・緊急下水道整備特定事業等に要する経費		基準額					
		実繰入額					
・流域下水道の建設に要する経費		基準額		208			208
		実繰入額		208			208
・分流式下水道等に要する経費		基準額	8,817	4,137	15,498	1,323	29,775
		実繰入額	8,817	4,137	11,772	1,323	26,049
・その他		基準額				3	3
		実繰入額	26,176		12,090	3	38,269
特別利益	他会計繰入金	実繰入額					
	・その他	実繰入額					
計		基準額	10,633	4,345	29,177	1,366	45,521
		実繰入額	36,809	4,345	37,541	1,366	80,061
他会計出資金		実繰入額					
	・その他	実繰入額					
他会計補助金		基準額		420	1,709		2,129
		実繰入額		420	31,959		32,379
・雨水処理費		基準額					
		実繰入額					
・資本勘定他会計補助金等		基準額		420			420
		実繰入額		420			420
(流域下水道の建設に要する経費)		基準額		420			420
		実繰入額		420			420
(高度処理費)		基準額					
		実繰入額					
(普及特別対策に要する経費)		基準額					
		実繰入額					
(緊急下水道整備特定事業経費)		基準額					
		実繰入額					
(小規模集合排水処理事業に要する経費)		基準額					
		実繰入額					
(分流式下水道等に要する経費)		基準額					
		実繰入額					
・臨時財政特別債等		基準額		1,709			1,709
		実繰入額		1,709			1,709
・その他		基準額					
		実繰入額					
計		基準額		420	1,709		2,129
		実繰入額		420	31,959		32,379
繰入金合計		基準額	10,633	4,765	30,886	1,366	47,650
		実繰入額	36,809	4,765	69,500	1,366	112,440
収益勘定他会計借入金							
資本勘定他会計借入金							

5 農業集落排水事業

(1) 施設及び業務概況 その1 (法適)

項目	団体名	豊前市	糸島市	岡垣町	荏田町		計	
建設事業開始年月日		H7. 4. 1	H10. 1. 20	H8. 5. 10	H14. 7. 24			
供用開始年月日		H11. 10. 1	H14. 3. 28	H14. 4. 1	H18. 10. 1			
法適用年月日		H20. 4. 1	H20. 4. 1	H17. 4. 1	H21. 4. 1			
法適用区分		全部	全部	全部	財務			
管理者設置状況		非設置	非設置	非設置	非設置			
普及状況(人口)	行政区域内人口(人)	A	27,399	100,492	32,566	35,919	196,376	
	市街地人口(人)		5,243	58,165	12,595	32,377	108,380	
	全体計画人口(人)	B	700	5,378	2,780	1,910	10,768	
	現在排水区域内人口(人)		529	2,565	1,507	796	5,397	
	現在処理区域内人口(人)	C	529	2,565	1,507	796	5,397	
	現在水洗便所設置済人口(人)	D	432	1,257	1,300	585	3,574	
	比率(%)	下水道普及率	C/A	1.9	2.6	4.6	2.2	2.7
		計画進捗率	C/B	75.6	47.7	54.2	41.7	50.1
		水洗普及率	D/A	1.6	1.3	4.0	1.6	1.8
		水洗化率	D/C	81.7	49.0	86.3	73.5	66.2
普及状況(面積)	行政区域面積(ha)	E	11,117	21,612	4,851	4,661	42,241	
	市街地面積(ha)		303	927	231	2,018	3,479	
	全体計画面積(ha)	F	20	328	59	62	469	
	現在排水区域面積(ha)		20	167	59	25	271	
	現在処理区域面積(ha)	G	20	167	59	25	271	
	比率(%)	下水道普及面積率	G/E	0.2	0.8	1.2	0.5	0.6
計画進捗率		G/F	100.0	50.9	100.0	40.3	57.8	
事業費	総事業費(千円)	H	1,054,399	3,727,566	2,255,530	1,224,424	8,261,919	
	同上財源	国庫補助金		493,385	1,774,570	1,014,545	510,575	3,793,075
		企業債		376,800	1,135,900	833,400	456,200	2,802,300
		受益者負担金			128,475	47,159		175,634
		その他		184,214	688,621	360,426	257,649	1,490,910
	使途内訳	管渠費		682,321	3,131,513	1,463,273	766,183	6,043,290
		ポンプ場費						
		処理場費		302,237	596,053	791,957	454,881	2,145,128
		流域下水道負担金						
	その他		69,841		300	3,360	73,501	
補助対象事業費	I	986,770	3,190,955	2,029,090	1,022,354	7,229,169		
補助対象率(%)	I/H	93.6	85.6	90.0	83.5	87.5		
管渠	下水管布設延長(km)		8	46	18	10	82	
	種別延長	污水管		8	46	18	10	82
		雨水管						
		合流管						
	上記のうちの未供用	污水管			4			4
		雨水管						
合流管								
処理場	終末処理場数(箇所)		1	3	1	1	6	
	処理方法別	高度処理(箇所)						
		高級処理(箇所)			3	1	1	5
		簡易処理(箇所)						
		その他(箇所)		1				1
計画処理能力(m ³ /日)		189	354	1,118	413	2,074		
現在処理能力	晴天時(m ³ /日)		189	354	1,118	413	2,074	
	雨天時(m ³ /分)							
現在処理最大水量	晴天時(m ³ /日)		244	239	386	157	1,026	
	雨天時(m ³ /分)							
現在晴天時平均処理水量(m ³ /日)		155	182	366	119	822		
年間総処理水量(m ³)		56,698	94,254	133,569	43,644	328,165		
内訳	汚水処理水量(m ³)	L	56,698	94,254	133,569	43,644	328,165	
	雨水処理水量(m ³)							
年間有収水量(m ³)	M	33,877	68,486	133,569	42,130	278,062		
有収率(%)	M/L	59.7	72.7	100.0	96.5	84.7		

5 農業集落排水事業

(1) 施設及び業務概況 その2 (法適)

項目	団体名	豊前市	糸島市	岡垣町	苅田町		計	
処理能力	汚泥処理能力		1	24			25	
	含水率(%)		99	97			196	
	年間総汚泥処分量(m ³)	293	446	714	205		1,658	
ポンプ場	ポンプ場数(箇所)							
	排水能力							
職員数	損益勘定所属職員数(人)				2		2	
	内訳	管渠部門				1		1
		ポンプ場部門						
		処理場部門						
		総務管理部門その他				1		1
資本勘定所属職員数(人)		3				3		
計		3		2		5		
合流管比率								
処理区域内人口密度		26.5	15.4	25.5	31.8			
使用料対象経費		維持管理費の全部	維持管理費の全部、資本費の全部	維持管理費の全部、資本費の一部	維持管理費の全部、資本費の一部			
使用料体系		従量・累進	従量	従量・累進・定額	従量			
累進制	水量ランク数		5		3			
	累進度	1.3		1.3				
徴収時期		毎月	隔月	毎月	毎月			
徴収方法		集金・納付・口座振替	納付・口座振替等	納付・口座振替	納付・口座振替等			
現行使用料施行年月日		H12.9.9	H24.2.1	H22.4.1	H18.6.27			
水道使用料	現行使用料(円)	ア 一般家庭用 20m ³ /月	3,150	3,480	3,010	3,360		
		イ 業務用 100m ³ /月	19,320	23,250	18,650	23,100		
		ウ 業務用 500m ³ /月	103,320	137,430	100,550	128,100		
		エ 業務用 1,000m ³ /月	208,320	281,810	202,930	259,300		
		オ 業務用 5,000m ³ /月	1,048,320	1,436,810	1,021,930	1,309,350		
		カ 業務用 10,000m ³ /月	2,098,320	2,880,560	2,045,680	2,621,850		
		規模別水量(m ³)						
20m ³ /月以下	16,909	33,136	42,876	18,101		111,022		
21~100(m ³)	9,440	33,512	58,771	21,551		123,274		
101~200(m ³)	195	1,365	31,922	1,400		34,882		
201~500(m ³)	7,333	473		1,078		8,884		
501~1,000(m ³)								
1,001~5,000(m ³)								
5,001~10,000(m ³)								
10,001m ³ /月以上								
使用料単価(円/m ³)		165.07	162.27	163.75	173.82		165.07	
処理原価(円/m ³)		543.55	763.35	203.92	1,269.86		544.59	
うち維持管理費分(円/m ³)		191.37	280.41	127.69	690.72		258.37	
うち資本費分(円/m ³)		352.19	482.95	76.22	579.14		286.22	
汚水処理費に対する使用料割合(%)		30.4	21.3	80.3	13.7		30.3	
うち維持管理費分汚水処理費(%)		86.3	57.9	128.2	25.2		63.9	
使用料改定率	一般家庭用 20m ³ /月(%)		6.4					
	平均(%)		6.6					
使用料算定期間(年)			4					
分担金制度採用年月日			H9.5.19	H13.9.28	H18.6.27			
負担率	省令・条例(%)		49.2					
	実質(%)		10.0					
年賦期間(年)			5	5	2			
m ² 当たり単価(円/m ²)			600					
戸当たり単価(円/戸)				200,000	165,000			
現行単価施行年月日			H9.5.19	H13.9.28	H18.6.27			
当年度徴収額(千円)			90,033	1,034	795		91,862	
その他負担金当年度徴収額(千円)					7,776		7,776	

5 農業集落排水事業

(2) 貸借対照表 (法適)

(単位：千円)

項目	団体名	豊前市	糸島市	岡垣町	荏田町		計	
資	固定資産	A	659,287	3,318,806	1,907,972	1,103,800	6,989,865	
	有形固定資産		659,287	3,318,806	1,886,927	1,103,728	6,968,748	
	うち 土地		10,643	48,208	45,137	23,396	127,384	
	償却資産		988,577	3,381,444	2,029,134	1,019,388	7,418,543	
	減価償却累計額(△)		339,933	110,846	187,344	93,113	731,236	
	建設仮勘定					154,057	154,057	
	無形固定資産				1,343	72	1,415	
	投資				19,702		19,702	
	流動資産	B	21,407	422,157	13,111	25,776	482,451	
	うち現金及び預金		20,896	340,129	482	15,079	376,586	
産	未収金		511	82,028	12,629	10,697	105,865	
	貯蔵品							
	短期有価証券							
	繰延勘定	C						
	資産合計	A+B+C	680,694	3,740,963	1,921,083	1,129,576	7,472,316	
負	固定負債	D						
	うち企業債							
	再建債(特例債)							
	他会計借入金							
	引当金							
	その他							
	流動負債	E	992	363,580	6,302	7,775	378,649	
	うち一時借入金				6,000		6,000	
	未払金及び未払費用		492	362,621	302	7,767	371,182	
	その他		500	959		8	1,467	
負債合計	D+E	992	363,580	6,302	7,775	378,649		
資	資本金	F	731,475	1,244,452	775,921	571,178	3,323,026	
	自己資本金		504,966	57,380	145,956	142,590	850,892	
	ア 固有資本金(引継資本金)		504,966	57,380	145,956	142,590	850,892	
	イ 再評価組入資本金							
	ウ 繰入資本金							
	エ 組入資本金(造成資本金)							
	借入資本金		226,509	1,187,072	629,965	428,588	2,472,134	
	ア 企業債		226,509	1,187,072	629,965	428,588	2,472,134	
	イ 他会計借入金							
	剰余金	G	△ 51,773	2,132,931	1,138,860	550,623	3,770,641	
	資本剰余金		3,861	2,216,685	1,253,700	622,877	4,097,123	
	ア 国庫補助金			171,605		467,281	638,886	
	イ 県補助金			256,098	1,113,436	68,419	1,437,953	
	ウ 工事負担金			125,348	94,714	48,255	268,317	
	エ 再評価積立金							
オ その他		3,861	1,663,634	45,550	38,922	1,751,967		
利益剰余金		△ 55,634	△ 83,754	△ 114,840	△ 72,254	△ 326,482		
ア 減債積立金				19,702		19,702		
イ 利益積立金								
ウ 建設改良積立金								
エ その他積立金								
本	当年度未処分利益剰余金							
	当年度未処理欠損金(△)		55,634	83,754	134,542	72,254	346,184	
	オ	う 当年度純利益						
		ち 当年度純損失(△)		6,086	29,924	6,206	28,565	70,781
資本合計	F+G	679,702	3,377,383	1,914,781	1,121,801	7,093,667		
負債・資本合計	D~G	680,694	3,740,963	1,921,083	1,129,576	7,472,316		
不良債務								
実質資金不足額								
経常利益								
考 経常損失(△)		6,086	29,924	6,206	28,565	70,781		

5 農業集落排水事業

(3) 損益計算書及び経営比率 (法適)

(単位：千円)

項目	団体名	豊前市	糸島市	岡垣町	荏田町		計
収	総収益	A	26,715	51,493	45,655	37,773	161,636
	経常収益	B	26,715	51,493	45,655	37,773	161,636
	営業収益	C	5,878	11,120	21,873	7,323	46,194
	ア 下水道使用料		5,592	11,113	21,872	7,323	45,900
	イ 雨水処理負担金						
	ウ 受託工事収益						
	エ その他営業収益		286	7	1		294
	(ア) 流域下水道 管理運営費負担金						
	(イ) その他		286	7	1		294
	営業外収益	D	20,837	40,373	23,782	30,450	115,442
	ア 受取利息及び配当金				30	5	35
	イ 受託工事収益						
	ウ 国庫補助金						
	エ 県補助金						
オ 他会計補助金		20,837	40,353	23,752	27,911	112,853	
カ 雑収益			20		2,534	2,554	
費	総費用	F	32,801	81,417	51,861	66,338	232,417
	経常費用	G	32,801	81,417	51,861	66,338	232,417
	営業費用	H	27,569	59,798	40,051	59,182	186,600
	ア 管渠費		328	296	1,168	6,453	8,245
	イ ポンプ場費			2,046		908	2,954
	ウ 処理場費		5,535	12,438	15,106	10,367	43,446
	エ 受託工事費						
	オ 業務費			2,111			2,111
	カ 総係費		585	1,381	776	10,340	13,082
	キ 減価償却費		21,121	35,691	23,001	31,114	110,927
	ク 資産減耗費						
	ケ 流域下水道管理運営 費負担金						
	コ その他営業費用			5,835			5,835
	営業外費用	I	5,232	21,619	11,810	7,156	45,817
	ア 支払利息		5,197	21,144	11,804	6,124	44,269
	イ 企業債取扱諸費						
	ウ 受託工事費						
エ 繰延勘定償却							
オ その他営業外費用		35	475	6	1,032	1,548	
特別 損 益	経常損益	B-G	△ 6,086	△ 29,924	△ 6,206	△ 28,565	△ 70,781 △ 70,781
	特別利益	E					
	他会計繰入金						
	固定資産売却益						
	その他						
	特別損失	J					
比 率	純損益	A-F	△ 6,086	△ 29,924	△ 6,206	△ 28,565	△ 70,781 △ 70,781
	前年度繰越利益剰余金 (又は前年度繰越欠損金)		△ 49,548	△ 53,830	△ 128,336	△ 43,689	△ 275,403
	当年度未処分利益剰余金 (又は当年度未処理欠損金)		△ 55,634	△ 83,754	△ 134,542	△ 72,254	△ 346,184
	経常収支比率 (%)		81.4	63.2	88.0	56.9	69.5
	同上 (%) (他会計補助金を除いた場合)		17.9	13.7	42.2	14.9	21.0
	営業収支比率 (%)		21.3	18.6	54.6	12.4	24.8
	累積欠損金比率 (%)		946.5	753.2	615.1	986.7	749.4
	不良債務比率 (%)						
	実質資金不足比率 (%)						

5 農業集落排水事業

(4) 資本的収支に関する調 (法適)

(単位：千円)

項目	団体名	豊前市	糸島市	岡垣町	荇田町		計	
資本的収入	企業債		114,900		68,000		182,900	
	ア 建設改良のための企業債		114,900		68,000		182,900	
	イ その他							
	他会計出資金							
	他会計負担金							
	他会計借入金							
	他会計補助金		34,614	10,872	5,396		50,882	
	固定資産売却代金							
	国庫補助金		170,000		44,000		214,000	
	県補助金		14,600		1,411		16,011	
	工事負担金		90,033	1,034	8,571		99,638	
	その他		2,192				2,192	
	計	A	2,192	424,147	11,906	127,378		565,623
うち翌年度へ繰越される支出の財源充当額	B							
前年度同意等債で今年度収入分	C				19,200		19,200	
純 計	D(A-B-C)	2,192	424,147	11,906	108,178		546,423	
資本的支出	建設改良費		405,773	301	117,353		523,427	
	うち職員給与費		21,212				21,212	
	建設利息							
	企業債償還金		12,271	18,375	28,653	13,999		73,298
	ア 建設改良のための企業債		12,271	18,375	28,653	13,999		73,298
	イ その他							
	他会計からの長期借入金返還金							
	他会計への支出金							
	その他							
	計	E	12,271	424,148	28,954	131,352		596,725
	差額	D-E						
	不足額(△) F		10,079	1	17,048	23,174		50,302
	過年度分損益勘定留保資金		10,079		17,048	22,503		49,630
当年度分損益勘定留保資金								
繰越利益剰余金処分額								
当年度利益剰余金処分額								
財源								
積立金取りくずし額								
繰越工事資金								
その他			1		671		672	
計	G	10,079	1	17,048	23,174		50,302	
補てん財源不足額(△) F-G								
当年度同意等債で未借入又は未発行の額								
建設改良費	財政融資資金				9,300		9,300	
	企業債		114,900		39,500		154,400	
	地方公共団体金融機構資金							
	そ の 他							
	計		114,900		48,800		163,700	
	国庫補助金		170,000		44,000		214,000	
	県補助金		14,600		1,411		16,011	
	工事負担金		90,033	301	7,776		98,110	
	他会計繰入金		16,239		5,396		21,635	
	その他			1		9,970		9,971
	起債前借							
	1. 0%未満			560,026	113,519	18,105		691,650
	1. 0%以上 2. 0%未満		85,565	627,046	394,118	295,323		1,402,052
2. 0%以上 3. 0%未満		108,077		122,328	115,160		345,565	
3. 0%以上 4. 0%未満		32,867					32,867	
4. 0%以上 5. 0%未満								
5. 0%以上 6. 0%未満								
6. 0%以上 7. 0%未満								
7. 0%以上 7. 5%未満								
7. 5%以上								
計		226,509	1,187,072	629,965	428,588		2,472,134	
計の内訳								
証書借入分		226,509	1,187,072	629,965	428,588		2,472,134	
証券発行分								
再掲	企業債		114,900		68,000		182,900	
	うちの資金補償金免除繰上償還分借換債							
	企業債償還金		12,271	18,375	28,653	13,999		73,298
うちの資金補償金免除繰上償還分繰上償還金								

5 農業集落排水事業

(5) 費用構成表等 (法適)

(単位：千円)

項目	団体名	豊前市	糸島市	岡垣町	荏田町		計
基本給					6,699		6,699
職手当					3,564		3,564
員賃金							
給退職給与金							
与法定福利費					2,879		2,879
費計					13,142		13,142
(構成比)					19.8		5.7
企業債利息		5,197	21,144	11,804	6,124		44,269
支一時借入金利息							
払他会計借入金等利息							
利息計		5,197	21,144	11,804	6,124		44,269
(構成比)		15.8	26.0	22.8	9.2		19.0
減価償却費		21,121	35,691	23,001	31,114		110,927
(構成比)		64.4	43.8	44.4	46.9		47.7
動力費				3,717	2,885		6,602
(構成比)				7.2	4.3		2.8
光熱水費				86	24		110
(構成比)				0.2	0.0		0.0
通信運搬費			9	218	89		316
(構成比)			0.0	0.4	0.1		0.1
修繕費		321	803	2,048	172		3,344
(構成比)		1.0	1.0	3.9	0.3		1.4
材料費					77		77
(構成比)					0.1		0.0
薬品費					544		544
(構成比)					0.8		0.2
路面復旧費							
(構成比)							
委託料		6,067	20,429	10,446	9,941		46,883
(構成比)		18.5	25.1	20.1	15.0		20.2
流域下水道管理運営費負担金							
(構成比)							
その他収益の支出		95	3,341	541	2,226		6,203
(構成比)		0.3	4.1	1.0	3.4		2.7
費用合計(収益の支出合計)		32,801	81,417	51,861	66,338		232,417
(構成比)		100.0	100.0	100.0	100.0		100.0
うち資本費(企業債取扱諸費等を除く。)		26,318	56,835	34,805	37,238		155,196
(構成比)		80.2	69.8	67.1	56.1		66.8
建設管渠費			378,265	301	112,880		491,446
設ポンプ場費							
改良処理場費			27,508		4,473		31,981
良流域下水道建設負担金							
費建設利息							
その他							
計			405,773	301	117,353		523,427
企業債償還金		12,271	18,375	28,653	13,999		73,298
その他資本的支出							
資本的支出合計		12,271	424,148	28,954	131,352		596,725
収益的支出合計+資本的支出合計		45,072	505,565	80,815	197,690		829,142

5 農業集落排水事業

(6) 経営分析 (法適)

(単位：千円)

項目	団体名	豊前市	糸島市	岡垣町	荇田町		計
維持管理費	管渠費	汚水処理費	328	296	1,168	6,453	8,245
		雨水処理費					
		その他					
		計	328	296	1,168	6,453	8,245
	ポンプ場費	汚水処理費		2,046		908	2,954
		雨水処理費					
		その他					
		計		2,046		908	2,954
	処理場費	汚水処理費	5,535	10,225	15,106	10,367	41,233
		雨水処理費					
		その他		2,213			2,213
		計	5,535	12,438	15,106	10,367	43,446
	その他	汚水処理費	620	6,637	782	11,372	19,411
		雨水処理費					
		その他		3,165			3,165
		計	620	9,802	782	11,372	22,576
	合計	汚水処理費	6,483	19,204	17,056	29,100	71,843
		雨水処理費					
		水質規制費		601			601
水洗便所等普及費			2,704			2,704	
不明水処理費			1,612			1,612	
高度処理費							
その他			461			461	
計	A	6,483	24,582	17,056	29,100	77,221	
資本費	企業債等利息	汚水処理費	917	9,359	4,134	4,011	18,421
		雨水処理費					
		その他					
		計	5,197	21,144	11,804	6,124	44,269
	減価償却費	汚水処理費	11,014	23,716	6,047	20,388	61,165
		雨水処理費					
		高度処理費					
		高資本費対策経費	2,744	2,946		643	6,333
		分体式下水道等に要する経費	7,363	9,029	16,082	10,083	42,557
		その他			872		872
計		21,121	35,691	23,001	31,114	110,927	
企業債取扱諸費等							
合計	汚水処理費	11,931	33,075	10,181	24,399	79,586	
	雨水処理費						
	高度処理費						
	高資本費対策経費	3,906	6,089		766	10,761	
	分体式下水道等に要する経費	10,481	17,671	23,748	12,073	63,973	
	その他			876		876	
計	B	26,318	56,835	34,805	37,238	155,196	
費用総合計	汚水処理費	18,414	52,279	27,237	53,499	151,429	
	雨水処理費						
	その他	14,387	29,138	24,624	12,839	80,988	
	計	A+B	32,801	81,417	51,861	66,338	232,417
繰出基準額	C	14,387	29,529	24,624	16,748	85,288	
他会計繰入金	D	20,837	74,967	34,624	33,307	163,735	
繰入倍率	D/C	1.4	2.5	1.4	2.0	1.9	
処理原価(汚水全体)(円)	E	543.6	763.4	203.9	1,269.9	544.6	
同(汚水維持管理費)(円)	F	191.4	280.4	127.7	690.7	258.4	
使用料単価(円)	G	165.1	162.3	163.8	173.8	165.1	
使用料回収率(対全体)(%)	G/E	30.4	21.3	80.3	13.7	30.3	
同(対維持管理費)(%)	G/F	86.3	57.9	128.2	25.2	63.9	
施設利用率(%)		82.0	51.4	32.7	28.8	39.6	
職員一人当たり処理人口(人)						1,787.0	
職員一人当たり汚水処理量(m ³)						164,082.5	
総収支比率(%)		81.4	63.2	88.0	56.9	69.5	
職員一人当たり営業収益						23,097.0	
元金償還対減価償却比率(%)		58.1	51.5	124.6	45.0	66.1	
職員給与費対使用料比率(%)					179.5	28.6	

5 農業集落排水事業

(7) 繰入金の状況 (法適)

(単位：千円)

項目	団体名	豊前市	糸島市	岡垣町	苅田町		計
営業 収益	雨水処理負担金	基準額					
		実繰入額					
他 業 外 取 入 金	他会計補助金	基準額	14,387	29,529	23,752	16,748	84,416
		実繰入額	20,837	40,353	23,752	27,911	112,853
・水質規制費	基準額		601			3,653	4,254
	実繰入額		601			3,653	4,254
・水洗便所等普及費	基準額		2,704				2,704
	実繰入額		2,704				2,704
・不明水処理費	基準額		1,612			256	1,868
	実繰入額		1,612			256	1,868
・高度処理費	基準額						
	実繰入額						
・高資本費対策経費	基準額	3,906	6,941			766	11,613
	実繰入額	3,906	6,941			766	11,613
・基礎年金拠出金	基準額						
	実繰入額						
公的負担経費	基準額						
	実繰入額						
・臨時財政特例債等	基準額				4		4
	実繰入額				4		4
・普及特別対策に要 する経費	基準額						
	実繰入額						
・緊急下水道整備特 定事業等に要する経費	基準額						
	実繰入額						
・流域下水道の建設 に要する経費	基準額						
	実繰入額						
・分流式下水道等に 要する経費	基準額	10,481	17,671	23,748		12,073	63,973
	実繰入額	10,481	8,642	23,748		12,073	54,944
・その他	基準額						
	実繰入額	6,450	19,853			11,163	37,466
特別 利益	他会計繰入金	実繰入額					
	・その他	実繰入額					
計	基準額	14,387	29,529	23,752	16,748		84,416
	実繰入額	20,837	40,353	23,752	27,911		112,853
他 業 外 取 入 金	他会計出資金	実繰入額					
	・その他	実繰入額					
他 業 外 取 入 金	他会計補助金	基準額			872		872
		実繰入額		34,614	10,872	5,396	50,882
・雨水処理費	基準額						
	実繰入額						
・資本勘定他会計 補助金等	基準額						
	実繰入額						
(流域下水道の建設 に要する経費)	基準額						
	実繰入額						
(高度処理費)	基準額						
	実繰入額						
(普及特別対策に要 する経費)	基準額						
	実繰入額						
(緊急下水道整備特 定事業経費)	基準額						
	実繰入額						
(小規模集合排水処 理事業に要する経費)	基準額						
	実繰入額						
(分流式下水道等に 要する経費)	基準額						
	実繰入額						
・臨時財政特例債等	基準額				872		872
	実繰入額				872		872
・その他	基準額						
	実繰入額						
計	基準額				872		872
	実繰入額		34,614	10,872	5,396		50,882
繰入金合計	基準額	14,387	29,529	24,624	16,748		85,288
	実繰入額	20,837	74,967	34,624	33,307		163,735
収益勘定他会計借入金							
資本勘定他会計借入金							

6 漁業集落排水事業

(1) 施設及び業務概況 その1 (法適)

項目	団体名	糸島市	岡垣町				計	
建設事業開始年月日		S63.12.12	H10.5.25					
供用開始年月日		H4.4.1	H15.4.1					
法適用年月日		H22.1.1	H17.4.1					
法適用区分		全部	全部					
管理者設置状況		非設置	非設置					
普及状況(人口)	行政区域内人口(人)	A	100,492	32,566			133,058	
	市街地人口(人)		58,165	12,595			70,760	
	全体計画人口(人)	B	230	1,360			1,590	
	現在排水区域内人口(人)		184	465			649	
	現在処理区域内人口(人)	C	184	465			649	
	現在水洗便所設置済人口(人)	D	184	386			570	
	比率(%)	下水道普及率	C/A	0.2	1.4			0.5
		計画進捗率	C/B	80.0	34.2			40.8
		水洗普及率	D/A	0.2	1.2			0.4
		水洗化率	D/C	100.0	83.0			87.8
普及状況(面積)	行政区域面積(ha)	E	21,612	4,851			26,463	
	市街地面積(ha)		927	231			1,158	
	全体計画面積(ha)	F	6	21			27	
	現在排水区域面積(ha)		6	21			27	
	現在処理区域面積(ha)	G	6	21			27	
	比率(%)	下水道普及面積率	G/E	0.0	0.4			0.1
計画進捗率		G/F	100.0	100.0			100.0	
事業費	総事業費(千円)	H	195,457	818,804			1,014,261	
	同上財源	国庫補助金		119,867	382,500			502,367
		企業債		1,400	248,300			249,700
		受益者負担金			15,496			15,496
		その他		74,190	172,508			246,698
	使途内訳	管渠費		79,003	480,562			559,565
		ポンプ場費						
		処理場費		110,880	338,242			449,122
		流域下水道負担金						
	その他		5,574				5,574	
補助対象事業費	I	177,074	765,000			942,074		
補助対象率(%)	I/H	90.6	93.4			92.9		
管渠	下水管布設延長(km)		1	6			7	
	種別延長	污水管		1	6		7	
		雨水管						
		合流管						
	上記の未供用	污水管						
		雨水管						
合流管								
処理場	終末処理場数(箇所)		1				1	
	処理内訳	高度処理(箇所)						
		高級処理(箇所)		1			1	
		簡易処理(箇所)						
		その他(箇所)						
	計画処理能力(m ³ /日)		63				63	
	現在処理能力	晴天時(m ³ /日)		63			63	
		雨天時(m ³ /分)						
	現在処理最大水量	晴天時(m ³ /日)		70	218		288	
		雨天時(m ³ /分)						
現在晴天時平均処理水量(m ³ /日)		39	198			237		
年間総処理水量(m ³)		14,130	72,274			86,404		
内訳	污水処理水量(m ³)	L	14,130	72,274			86,404	
	雨水処理水量(m ³)							
年間有収水量(m ³)	M	14,693	72,274			86,967		
有収率(%)	M/L	104.0	100.0			100.7		

6 漁業集落排水事業

(1) 施設及び業務概況 その2 (法適)

項目	団体名	糸島市	岡垣町				計
処理場	汚泥処理能力	1					1
	汚泥量(m ³ /日)						
	含水率(%)	75					75
年間総汚泥処分量(m ³)		4	386				390
ポンプ場	ポンプ場数(箇所)						
	排水能力	晴天時(m ³ /日)					
		雨天時(m ³ /分)					
職員数	損益勘定所属職員数(人)						
	内訳	管渠部門					
		ポンプ場部門					
		処理場部門					
		総務管理部門その他					
資本勘定所属職員数(人)							
計							
合流管比率							
処理区域内人口密度		30.7	22.1				
使用料対象経費		維持管理費の全部、資本費の全部	維持管理費の全部、資本費の一部				
使用料体系		従量	従量・累進・定額				
累進制	水量ランク数		3				
	累進度		1.3				
徴収時期		隔月	毎月				
徴収方法		納付・口座振替等	納付・口座振替				
現行使用料施行年月日		H24. 2. 1	H22. 4. 1				
下水道使用料	現行使用料(円)	ア 一般家庭用 20m ³ /月	3,480	3,010			
		イ 業務用 100m ³ /月	23,250	18,650			
		ウ 業務用 500m ³ /月	137,430	100,550			
		エ 業務用 1,000m ³ /月	281,810	202,930			
		オ 業務用 5,000m ³ /月	1,436,810	1,021,930			
		カ 業務用 10,000m ³ /月	2,880,560	2,045,680			
		規模別水量(m ³)	20m ³ /月以下	3,302	11,636		
	21～100(m ³)	11,391	21,826			33,217	
101～200(m ³)		38,812			38,812		
201～500(m ³)							
501～1,000(m ³)							
1,001～5,000(m ³)							
5,001～10,000(m ³)							
10,001m ³ /月以上							
使用料単価(円/m ³)		168.65	176.40				175.09
処理原価(円/m ³)		260.06	211.74				219.90
うち維持管理費分(円/m ³)		259.58	130.31				152.15
うち資本費分(円/m ³)		0.48	81.43				67.75
汚水処理費に対する使用料割合(%)		64.9	83.3				79.6
うち維持管理費分汚水処理費(%)		65.0	135.4				115.1
使用料改定率	一般家庭用 20m ³ /月(%)	6.4					
	平均(%)	6.6					
使用料算定期間(年)		4					
受益者負担	負担金制度採用年月日		H13. 9. 28				
	負担率	省令・条例(%)					
		実質(%)					
	年賦期間(年)			5			
	m ² 当たり単価(円/m ²)						
戸当たり単価(円/戸)			200,000				
現行単価施行年月日			H13. 9. 28				
当年度徴収額(千円)			145				145
その他負担金当年度徴収額(千円)							

6 漁業集落排水事業

(2) 貸借対照表 (法適)

(単位：千円)

項目	団体名	糸島市	岡垣町				計	
資	固定資産	A	160,946	671,498			832,444	
	有形固定資産		160,946	670,663			831,609	
	うち 土地		920	24,000			24,920	
	償却資産		158,462	711,189			869,651	
	減価償却累計額 (△)		16	64,526			64,542	
	建設仮勘定		1,580				1,580	
	無形固定資産			835			835	
	投資							
	流動資産	B	16,345	41,722			58,067	
	うち現金及び預金		9,681	34,033			43,714	
産	未収金		6,664	1,689			8,353	
	貯蔵品							
	短期有価証券							
	繰延勘定	C						
資産合計	A+B+C	177,291	713,220			890,511		
負	固定負債	D						
	うち企業債							
	再建債(特例債)							
	他会計借入金							
	引当金							
債	その他							
	流動負債	E	14,016	1,433			15,449	
	うち一時借入金							
	未払金及び未払費用		14,016	1,433			15,449	
	その他							
負債合計	D+E	14,016	1,433			15,449		
資	資本金	F	38,946	234,169			273,115	
	自己資本金		37,546	28,535			66,081	
	ア 固有資本金 (引継資本金)		37,546	28,535			66,081	
	イ 再評価組入資本金							
	ウ 繰入資本金							
	エ 組入資本金 (造成資本金)							
	借入資本金		1,400	205,634			207,034	
	ア 企業債		1,400	205,634			207,034	
	イ 他会計借入金							
	剰余金	G	124,329	477,618			601,947	
	資本剰余金		122,606	518,356			640,962	
	ア 国庫補助金		119,867				119,867	
	イ 県補助金		525	455,218			455,743	
ウ 工事負担金			41,789			41,789		
エ 再評価積立金								
オ その他		2,214	21,349			23,563		
利益剰余金		1,723	△ 40,738			△ 39,015		
ア 減債積立金								
イ 利益積立金								
ウ 建設改良積立金								
エ その他積立金								
本	当年度未処分利益剰余金		1,723				1,723	
	当年度未処理欠損金 (△)			40,738			40,738	
	うち	当年度純利益						
		当年度純損失 (△)		1	2,941			2,942
	資本合計	F+G	163,275	711,787			875,062	
負債・資本合計	D~G	177,291	713,220			890,511		
不良債務								
実質資金不足額								
経常利益								
経常損失 (△)		1	2,941			2,942		

6 漁業集落排水事業

(3) 損益計算書及び経営比率 (法適)

(単位 : 千円)

項目	団体名	糸島市	岡垣町				計	
収	総収益	A	3,887	18,656			22,543	
	経常収益	B	3,887	18,656			22,543	
	営業収益	C	2,478	12,750			15,228	
	ア 下水道使用料		2,478	12,749			15,227	
	イ 雨水処理負担金							
	ウ 受託工事収益							
	エ その他営業収益			1			1	
	(ア) 流域下水道 管理運営費負担金							
	(イ) その他			1			1	
	営業外収益	D	1,409	5,906			7,315	
	ア 受取利息及び配当金							
	イ 受託工事収益							
	益	ウ 国庫補助金						
エ 県補助金								
オ 他会計補助金			1,409	5,906			7,315	
カ 雑収益								
総費用		F	3,888	21,597			25,485	
経常費用		G	3,888	21,597			25,485	
費	営業費用	H	3,821	17,583			21,404	
	ア 管渠費			1,537			1,537	
	イ ポンプ場費		528				528	
	ウ 処理場費		1,979	7,533			9,512	
	エ 受託工事費							
	オ 業務費		794				794	
	カ 総係費		513	347			860	
	キ 減価償却費		7	8,166			8,173	
	ク 資産減耗費							
	ケ 流域下水道管理運営 費負担金							
	コ その他営業費用							
	営業外費用	I	67	4,014			4,081	
	ア 支払利息			4,013			4,013	
	用	イ 企業債取扱諸費						
		ウ 受託工事費						
		エ 繰延勘定償却						
オ その他営業外費用			67	1			68	
経常損益	B-G	△ 1	△ 2,941			△ 2,942		
特 別 損 益	特別利益	E					△ 2,942	
	他会計繰入金							
	固定資産売却益							
	その他							
	特別損失	J						
	職員給与費 その他							
純損益	A-F	△ 1	△ 2,941			△ 2,942		
前年度繰越利益剰余金 (又は前年度繰越欠損金)		1,724	△ 37,797			1,724		
当年度未処分利益剰余金 (又は当年度未処理欠損金)		1,723	△ 40,738			△ 37,797		
経 営 比 率	経常収支比率 (%)		100.0	86.4			88.5	
	同上 (%) (他会計補助金を除いた場合)		63.7	59.0			59.8	
	営業収支比率 (%)		64.9	72.5			71.1	
	累積欠損金比率 (%)			319.5			267.5	
	不良債務比率 (%)							
	実質資金不足比率 (%)							

6 漁業集落排水事業

(4) 資本的収支に関する調 (法適)

(単位：千円)

項目	団体名	糸島市	岡垣町				計
資本的収入	企業債	1,400					1,400
	ア 建設改良のための企業債	1,400					1,400
	イ その他						
	他会計出資金						
	他会計負担金						
	他会計借入金						
	他会計補助金	1,055	388				1,443
	固定資産売却代金						
	国庫補助金	3,500					3,500
	県補助金	525					525
工事負担金			145			145	
その他	1,400					1,400	
計	A	7,880	533				8,413
うち翌年度へ繰越される支出の財源充当額	B						
前年度同意等債で今年度収入分	C						
純 計	D(A+B-C)	7,880	533				8,413
資本的支出	建設改良費	7,880					7,880
	うち職員給与費						
	建設利息						
	企業債償還金			8,590			8,590
	ア 建設改良のための企業債			8,590			8,590
	イ その他						
	他会計からの長期借入金返還金						
	他会計への支出金						
	その他						
	計	E	7,880	8,590			
差額	D-E						
不足額(△)	F		8,057				8,057
過年度分損益勘定留保資金			126				126
当年度分損益勘定留保資金							
繰越利益剰余金処分額							
当年度利益剰余金処分額							
財源							
積立金取りくずし額							
繰越工事資金							
その他			7,931				7,931
計	G		8,057				8,057
補てん財源不足額(△)	F-G						
当年度同意等債で未借入又は未発行の額							
建設改良費財源内訳	財政融資資金	1,400					1,400
	企業債						
	地方公共団体金融機構資金						
	そ の 他						
	計	1,400					1,400
	国庫補助金	3,500					3,500
	県補助金	525					525
	工事負担金						
	他会計繰入金	1,055					1,055
	その他	1,400					1,400
企業債	起債前借						
	1. 0%未満	1,400	27,991				29,391
	1. 0%以上 2. 0%未満		63,961				63,961
	2. 0%以上 3. 0%未満		113,682				113,682
	3. 0%以上 4. 0%未満						
	4. 0%以上 5. 0%未満						
	5. 0%以上 6. 0%未満						
	6. 0%以上 7. 0%未満						
	7. 0%以上 7. 5%未満						
	7. 5%以上						
計	1,400	205,634				207,034	
計の内訳							
証書借入分	1,400	205,634				207,034	
証券発行分							
再掲	企業債	1,400					1,400
	うち公的資金補償金免除繰上償還分借換債						
	企業債償還金			8,590			8,590
うち公的資金補償金免除繰上償還分繰上償還金							

6 漁業集落排水事業

(5) 費用構成表等 (法適)

(単位：千円)

項目	団体名	糸島市	岡垣町				計
基本給							
職手当							
員賃金							
給退職給与金							
与法定福利費							
費計							
(構成比)							
企業債利息			4,013				4,013
支払一時借入金利息							
利息他会計借入金等利息							
計			4,013				4,013
(構成比)			18.6				15.7
減価償却費	7	8,166					8,173
(構成比)	0.2	37.8					32.1
動力費			2,048				2,048
(構成比)			9.5				8.0
光熱水費			44				44
(構成比)			0.2				0.2
通信運搬費	2	159					161
(構成比)	0.1	0.7					0.6
修繕費	218	1,778					1,996
(構成比)	5.6	8.2					7.8
材料費							
(構成比)							
薬品費							
(構成比)							
路面復旧費							
(構成比)							
委託料	3,585	5,137					8,722
(構成比)	92.2	23.8					34.2
流域下水道管理運営費負担金							
(構成比)							
その他収益的支出	76	252					328
(構成比)	2.0	1.2					1.3
費用合計(収益的支出合計)	3,888	21,597					25,485
(構成比)	100.0	100.0					100.0
うち資本費(企業債取崩費等を除く。)	7	12,179					12,186
(構成比)	0.2	56.4					47.8
建設管渠費							
ポンプ場費							
改良処理場費	7,880						7,880
流域下水道建設負担金							
建設利息							
その他							
計	7,880						7,880
企業債償還金			8,590				8,590
その他資本的支出							
資本的支出合計	7,880	8,590					16,470
収益的支出合計+資本的支出合計	11,768	30,187					41,955

6 漁業集落排水事業

(6) 経営分析 (法適)

(単位：千円)

項目	団体名	糸島市	岡垣町				計	
維持管理費	管渠費	汚水処理費		1,537			1,537	
		雨水処理費						
		その他						
		計		1,537			1,537	
	ポンプ場費	汚水処理費	528					528
		雨水処理費						
		その他						
		計	528				528	
	処理場費	汚水処理費	1,979	7,533				9,512
		雨水処理費						
		その他						
		計	1,979	7,533			9,512	
	その他	汚水処理費	1,307	348				1,655
		雨水処理費						
		その他	67					67
		計	1,374	348			1,722	
	合計	汚水処理費	3,814	9,418				13,232
		雨水処理費						
		水質規制費						
水洗便所等普及費								
不明水処理費								
高度処理費								
その他		67					67	
計		A	3,881	9,418			13,299	
資本費	企業債等利息	汚水処理費		1,459			1,459	
		雨水処理費						
		計		4,013			4,013	
	減価償却費	汚水処理費	7	4,426				4,433
		雨水処理費						
		高度処理費						
		高資本費対策経費						
		分流式下水道等に要する経費		3,352				3,352
		その他		388				388
	計		7	8,166			8,173	
企業債取扱諸費等								
合計	汚水処理費	7	5,885				5,892	
	雨水処理費							
	高度処理費							
	高資本費対策経費							
	分流式下水道等に要する経費		5,904				5,904	
	その他		390				390	
計	B	7	12,179			12,186		
費用総合計	汚水処理費	3,821	15,303				19,124	
	雨水処理費							
	その他	67	6,294				6,361	
	計	A+B	3,888	21,597			25,485	
繰出基準額		C	6,294				6,294	
他会計繰入金		D	2,464	6,294			8,758	
繰入倍率		D/C		1.0			1.4	
処理原価(汚水全体)(円)		E	260.1	211.7			219.9	
同(汚水維持管理費)(円)		F	259.6	130.3			152.1	
使用料単価(円)		G	168.7	176.4			175.1	
使用料回収率(対全体)(%)		G/E	64.9	83.3			79.6	
同(対維持管理費)(%)		G/F	65.0	135.4			115.1	
施設利用率(%)			61.9				376.2	
職員一人当たり処理人口(人)								
職員一人当たり汚水処理量(m)								
総収支比率(%)			100.0	86.4			88.5	
職員一人当たり営業収益								
元金償還対減価償却比率(%)				105.2			105.1	
職員給与費対使用料比率(%)								

6 漁業集落排水事業

(7) 繰入金の状況 (法適)

(単位：千円)

項目	団体名	糸島市	岡垣町				計	
取 入 金	営業 収益	雨水処理負担金	基準額					
		実繰入額						
	業 外 取 入 金	他会計補助金	基準額		5,906			5,906
			実繰入額	1,409	5,906			7,315
		・水質規制費	基準額					
			実繰入額					
		・水洗便所等普及費	基準額					
			実繰入額					
		・不明水処理費	基準額					
			実繰入額					
		・高度処理費	基準額					
			実繰入額					
		・高資本費対策経費	基準額					
			実繰入額					
	・基礎年金拠出金 公的負担経費	基準額						
		実繰入額						
	・臨時財政特例債等	基準額		2				2
		実繰入額		2				2
	・普及特別対策に要 する経費	基準額						
		実繰入額						
・緊急下水道整備特 定事業等に要する経費	基準額							
	実繰入額							
・流域下水道の建設 に要する経費	基準額							
	実繰入額							
・分流式下水道等に 要する経費	基準額		5,904				5,904	
	実繰入額		5,904				5,904	
・その他	基準額							
	実繰入額	1,409					1,409	
特別 利益	他会計繰入金	実繰入額						
	・その他	実繰入額						
計	基準額		5,906				5,906	
	実繰入額	1,409	5,906				7,315	
資 本 勘 定 繰 入 金	他会計出資金	実繰入額						
		・その他	実繰入額					
	他会計補助金	基準額		388				388
		実繰入額	1,055	388				1,443
	・雨水処理費	基準額						
		実繰入額						
	・資本勘定他会計 補助金等	基準額						
		実繰入額						
	(流域下水道の建設 に要する経費)	基準額						
		実繰入額						
	(高度処理費)	基準額						
		実繰入額						
	(普及特別対策に要 する経費)	基準額						
		実繰入額						
	(緊急下水道整備特 定事業経費)	基準額						
		実繰入額						
	(小規模集合排水処 理事業に要する経費)	基準額						
		実繰入額						
	(分流式下水道等に 要する経費)	基準額						
		実繰入額						
・臨時財政特例債等	基準額		388				388	
	実繰入額		388				388	
・その他	基準額							
	実繰入額							
計	基準額		388				388	
	実繰入額	1,055	388				1,443	
繰入金合計	基準額		6,294				6,294	
	実繰入額	2,464	6,294				8,758	
収益勘定他会計借入金								
資本勘定他会計借入金								

7 個別排水処理事業

(1) 施設及び業務概況 その1 (法適)

項目	団体名	糸島市					計	
建設事業開始年月日		H17. 2. 8						
供用開始年月日		H17. 5. 31						
法適用年月日		H20. 4. 1						
法適用区分		全部						
管理者設置状況		非設置						
普 及 状 況 (人 口)	行政区域内人口 (人)	A	100,492				100,492	
	市街地人口 (人)		58,165				58,165	
	全体計画人口 (人)	B	310				310	
	現在排水区域内人口 (人)		91				91	
	現在処理区域内人口 (人)	C	91				91	
	現在水洗便所設置済人口 (人)	D	91				91	
	比 率 (%)	下水道普及率	C/A	0.1				0.1
		計画進捗率	C/B	29.4				29.4
		水洗普及率	D/A	0.1				0.1
		水洗化率	D/C	100.0				100.0
普 及 状 況 (面 積)	行政区域面積 (ha)	E	21,612				21,612	
	市街地面積 (ha)		927				927	
	全体計画面積 (ha)	F	8,786				8,786	
	現在排水区域面積 (ha)		4				4	
	現在処理区域面積 (ha)	G	4				4	
	比 率 (%)	下水道普及面積率	G/E	0.0				0.0
計画進捗率		G/F	0.0				0.0	
事 業 費	総事業費 (千円)	H	54,332				54,332	
	同 上 財 源	国庫補助金						
		企業債		32,700				32,700
		分担金		2,776				2,776
		その他		18,856				18,856
	使 途 内 訳							
		浄化槽費		54,001				54,001
その他			331				331	
補助対象事業費	I							
補助対象率 (%)	I/H							
処 理 場	浄化槽設置基数 (基)		30				30	
	処 理 内 訳 方 法 別	高度処理 (基)						
		高級処理 (基)		30				30
	計画処理能力 (m ³ /日)							
	現 在 処 理 能 力	(m ³ /日)						
	現在平均処理水量 (m ³ /日)							
	年間総処理水量 (m ³)		9,620				9,620	
	内 訳	汚水処理水量 (m ³)	L	9,620				9,620
年間有収水量 (m ³)	M	9,620				9,620		
有収率 (%)	M/L	100.0				100.0		

7 個別排水処理事業

(1) 施設及び業務概況 その2 (法適)

項目	団体名	糸島市						計
処理能力	汚泥量(m ³ /日)							
	含水率(%)							
年間総汚泥処分量(m ³)		79						79
損益勘定所属職員数(人)		1						1
職内訳								
	浄化槽部門							
	総務管理部門その他	1						1
資本勘定所属職員数(人)								
計		1						1
使用料対象経費	維持管理費の全部、資本費の全部							
使用料体系	従量							
累進制	水量ランク数							
	累進度							
徴収時期	隔月							
徴収方法	納付・口座振替等							
現行使用料施行年月日	H24. 2. 1							
現行使用料(円)	ア 一般家庭用 20m ³ /月	3,480						
	イ 業務用 100m ³ /月	23,250						
	ウ 業務用 500m ³ /月	137,430						
	エ 業務用 1,000m ³ /月	281,810						
	オ 業務用 5,000m ³ /月	1,436,810						
	カ 業務用 10,000m ³ /月	2,880,560						
規模別水量(m ³)	20m ³ /月以下	691						691
	21～100 (m ³)	6,805						6,805
	101～200 (m ³)	2,124						2,124
	201～500 (m ³)							
	501～1,000 (m ³)							
	1,001～5,000 (m ³)							
	5,001～10,000 (m ³)							
10,001m ³ /月以上								
使用料単価(円/m ³)	182.74							182.74
処理原価(円/m ³)	1,028.59							1,028.59
うち維持管理費分(円/m ³)	783.89							783.89
うち資本費分(円/m ³)	244.70							244.70
汚水処理費に対する使用料割合(%)	17.8							17.8
うち維持管理費分汚水処理費(%)	23.3							23.3
使用料改定率	一般家庭用 20m ³ /月(%)	6						
	平均(%)	7						
使用料算定期間(年)	64							
負担金採用年月日	H14. 9. 19							
負担率	省令・条例(%)							
	実質(%)	95.4						
年賦期間(年)	5							
m ² 当たり単価(円/m ²)	600							
戸当たり単価(円/戸)								
現行単価施行年月日	H14. 9. 19							
当年度徴収額(千円)	515							515
その他負担金当年度徴収額(千円)								

7 個別排水処理事業

(2) 貸借対照表 (法適)

(単位：千円)

項目	団体名	糸島市					計
資	固定資産	A	44,134				44,134
	有形固定資産		44,134				44,134
	うち 土地						
	償却資産		48,371				48,371
	減価償却累計額 (△)		4,237				4,237
	建設仮勘定						
	無形固定資産						
	投資						
	流動資産	B	50,708				50,708
	うち現金及び預金		914				914
未収金		49,794				49,794	
貯蔵品							
短期有価証券							
繰延勘定	C						
資産合計	A+B+C	94,842				94,842	
負	固定負債	D					
	うち企業債						
	再建債(特例債)						
	他会計借入金						
	引当金						
その他							
流動負債	E	43,173				43,173	
うち一時借入金		20,000				20,000	
未払金及び未払費用		23,166				23,166	
その他		7				7	
負債合計	D+E	43,173				43,173	
資	資本金	F	33,219				33,219
	自己資本金		1,148				1,148
	ア 固有資本金 (引継資本金)		1,148				1,148
	イ 再評価組入資本金						
	ウ 繰入資本金						
	エ 組入資本金 (造成資本金)						
	借入資本金		32,071				32,071
	ア 企業債		32,071				32,071
	イ 他会計借入金						
	剰余金	G	18,450				18,450
	資本剰余金		23,098				23,098
	ア 国庫補助金						
	イ 県補助金		15,991				15,991
	ウ 工事負担金		2,873				2,873
	エ 再評価積立金						
	オ その他		4,234				4,234
	利益剰余金		△ 4,648				△ 4,648
ア 減債積立金							
イ 利益積立金							
ウ 建設改良積立金							
エ その他積立金							
本 オ ウ ち	当年度未処分利益剰余金						
	当年度未処理欠損金 (△)		4,648				4,648
	当年度純利益						
	当年度純損失 (△)		6,435				6,435
資本合計	F+G	51,669				51,669	
負債・資本合計	D~G	94,842				94,842	
不良債務							
実質資金不足額							
経常利益							
経常損失 (△)		1,150				1,150	

7 個別排水処理事業

(3) 損益計算書及び経営比率 (法適)

(単位 : 千円)

項目	団体名	糸島市					計	
収	総収益	A	50,799				50,799	
	経常収益	B	50,799				50,799	
	営業収益	C	1,758				1,758	
	ア 下水道使用料		1,758				1,758	
	イ 雨水処理負担金							
	ウ 受託工事収益							
	エ その他営業収益							
	営業外収益	D	49,041				49,041	
	ア 受取利息及び配当金							
益	イ 受託工事収益		41,518				41,518	
	ウ 国庫補助金							
	エ 県補助金							
	オ 他会計補助金		2,071				2,071	
	カ 雑収益		5,452				5,452	
	総費用	F	57,234				57,234	
	経常費用	G	51,949				51,949	
	営業費用	H	9,845				9,845	
	費	ウ 浄化槽費		2,282				2,282
エ 受託工事費								
オ 業務費			270				270	
カ 総係費			512				512	
キ 減価償却費			2,304				2,304	
ク 資産減耗費								
コ その他営業費用			4,477				4,477	
営業外費用		I	42,104				42,104	
ア 支払利息			579				579	
用		イ 企業債取扱諸費						
		ウ 受託工事費		41,467				41,467
		エ 繰延勘定償却						
		オ その他営業外費用		58				58
経常損益	B-G	△ 1,150				△ 1,150 △ 1,150		
特別損益	特別利益	E						
	他会計繰入金							
	固定資産売却益							
	その他							
	特別損失	J	5,285				5,285	
	職員給与費							
その他		5,285				5,285		
純損益	A-F	△ 6,435				△ 6,435 △ 6,435		
前年度繰越利益剰余金 (又は前年度繰越欠損金)		1,787				1,787		
当年度未処分利益剰余金 (又は当年度未処理欠損金)		△ 4,648				△ 4,648		
経営比率	経常収支比率 (%)		97.8				97.8	
	同上 (%) (他会計補助金を除いた場合)		93.8				93.8	
	営業収支比率 (%)		17.9				17.9	
	累積欠損金比率 (%)		264.4				264.4	
	不良債務比率 (%)							
	実質資金不足比率 (%)							

7 個別排水処理事業

(4) 資本的収支に関する調 (法適)

(単位：千円)

項目	団体名	糸島市					計	
資本的収入	企業債		4,900				4,900	
	ア 建設改良のための企業債		4,900				4,900	
	イ その他							
	他会計出資金							
	他会計負担金							
	他会計借入金							
	他会計補助金		444				444	
	固定資産売却代金							
	国庫補助金							
	県補助金		179				179	
	工事負担金		515				515	
	その他							
	計	A	6,038				6,038	
うち翌年度へ繰越される支出の財源充当額	B							
前年度同意等債で今年度収入分	C							
純計	D(A+B-C)	6,038				6,038		
資本的支出	建設改良費		5,619				5,619	
	うち職員給与費							
	建設利息							
	企業債償還金		420				420	
	ア 建設改良のための企業債		420				420	
	イ その他							
	他会計からの長期借入金返還金							
	他会計への支出金							
	その他							
	計	E	6,039				6,039	
	差引	不足額(△) F	D-E	1			1	
	補てん財源	過年度分損益勘定留保資金						
		当年度分損益勘定留保資金						
繰越利益剰余金処分額								
当年度利益剰余金処分額								
積立金取りくずし額								
繰越工事資金								
その他			1				1	
計		G	1				1	
補てん財源不足額(△)		F-G						
当年度同意等債で未借入又は未発行の額								
建設改良費		財政融資資金		4,900				4,900
		企業債						
		地方公共団体金融機構資金						
	その他							
	計		4,900				4,900	
	国庫補助金							
	県補助金							
	工事負担金		515				515	
	他会計繰入金		203				203	
	その他		1				1	
	現在高	起債前借						
		1. 0%未満						
		1. 0%以上 2. 0%未満		6,700				6,700
2. 0%以上 3. 0%未満			25,371				25,371	
3. 0%以上 4. 0%未満								
4. 0%以上 5. 0%未満								
5. 0%以上 6. 0%未満								
6. 0%以上 7. 0%未満								
7. 0%以上 7. 5%未満								
7. 5%以上								
計			32,071				32,071	
計の内訳								
証書借入分			32,071				32,071	
証券発行分								
再掲	企業債		4,900				4,900	
	うち公的資金補償金免除繰上償還分繰換債							
	企業債償還金		420				420	
うち公的資金補償金免除繰上償還分繰上償還金								

7 個別排水処理事業

(5) 費用構成表等 (法適)

(単位 : 千円)

項目	団体名	糸島市					計
基本給		2,338					2,338
職手当		1,095					1,095
員賃金							
給退職給与金							
与法定福利費		580					580
費計		4,013					4,013
(構成比)		38.3					38.3
企業債利息		579					579
支払一時借入金利息							
利息他会計借入金等利息							
計		579					579
(構成比)		5.5					5.5
減価償却費		2,304					2,304
(構成比)		22.0					22.0
動力費		422					422
(構成比)		4.0					4.0
光熱水費							
(構成比)							
通信運搬費		3					3
(構成比)		0.0					0.0
修繕費		29					29
(構成比)		0.3					0.3
材料費							
(構成比)							
薬品費							
(構成比)							
路面復旧費							
(構成比)							
委託料		2,553					2,553
(構成比)		24.4					24.4
その他収益的支出		579					579
(構成比)		5.5					5.5
費用合計 (収益的支出合計)		10,482					10,482
(構成比)		100.0					100.0
うち資本費 (企業債取崩諸費等を除く。)		2,883					2,883
(構成比)		27.5					27.5
建設							
改良							
費浄化槽費		5,619					5,619
建設利息							
その他							
計		5,619					5,619
企業債償還金		420					420
その他資本的支出							
資本的支出合計		6,039					6,039
収益的支出合計+資本的支出合計		16,521					16,521

7 個別排水処理事業

(6) 経営分析 (法適)

(単位：千円)

項目	団体名	糸島市					計
維持 管 理 費	浄 化 槽	汚水処理費	2,282				2,282
		雨水処理費					
		その他					
		計	2,282				2,282
	そ の 他	汚水処理費	5,259				5,259
		雨水処理費					
		その他	58				58
		計	5,317				5,317
	合 計	汚水処理費	7,541				7,541
			雨水処理費				
水質規制費							
水洗便所等普及費							
不明水処理費							
高度処理費							
その他		58				58	
	計	7,599	A			7,599	
資 本 費	企 業 債 等 利 息	汚水処理費	189			189	
		雨水処理費					
		その他					
	計	579				579	
減 価 償 却 費	減 価 償 却 費	汚水処理費	2,165			2,165	
		雨水処理費					
		高度処理費					
		高資本費対策経費					
		分流式下水道等に要する経費					
		その他	139				139
	計	2,304				2,304	
	企業債取扱諸費等						
合 計	合 計	汚水処理費	2,354			2,354	
		雨水処理費					
		高度処理費					
		高資本費対策経費					
		分流式下水道等に要する経費	196			196	
		その他	333			333	
	計	2,883	B			2,883	
費 用 総 合 計	費 用 総 合 計	汚水処理費	9,895			9,895	
		雨水処理費					
		その他	587			587	
		計	10,482	A+B		10,482	
繰出基準額	C	646			646		
他会計繰入金	D	2,515			2,515		
繰入倍率	D/C	3.9			3.9		
処理原価(汚水全体)(円)	E	1,028.6			1,028.6		
同(汚水維持管理費)(円)	F	783.9			783.9		
使用料単価(円)	G	182.7			182.7		
使用料回収率(対全体)(%)	G/E	17.8			17.8		
同(対維持管理費)(%)	G/F	23.3			23.3		
施設利用率(%)							
職員一人当たり処理人口(人)							
職員一人当たり汚水処理量(m)							
総収支比率(%)		88.8			88.8		
職員一人当たり営業収益							
元金償還対減価償却比率(%)		18.2			18.2		
職員給与費対使用料比率(%)		228.3			228.3		

7 個別排水処理事業

(7) 繰入金の状況 (法適)

(単位：千円)

項目	団体名	糸島市					計
営業 収益	雨水処理負担金	基準額					
		実績入額					
他	会計補助金	基準額	507				507
		実績入額	2,071				2,071
・水質規制費	基準額						
	実績入額						
・水洗便所等普及費	基準額						
	実績入額						
・高度処理費	基準額						
	実績入額						
・高資本費対策経費	基準額						
	実績入額						
・基礎年金拠出金	基準額	117					117
	公的負担経費	実績入額	117				117
・個別排水処理事業 に要する経費	基準額	194					194
	実績入額	194					194
・流域下水道の建設 に要する経費	基準額						
	実績入額						
・分流式下水道等に 要する経費	基準額	196					196
	実績入額	196					196
・その他	基準額						
	実績入額	1,564					1,564
特別 利益	他会計繰入金	実績入額					
	・その他	実績入額					
計	基準額	507					507
	実績入額	2,071					2,071
他	会計出資金	実績入額					
	・その他	実績入額					
他	会計補助金	基準額	139				139
		実績入額	444				444
・雨水処理費	基準額						
	実績入額						
・資本勘定他会計 補助金等	基準額	139					139
	実績入額	139					139
(高度処理費)	基準額						
	実績入額						
(個別排水処理事業 に要する経費)	基準額	139					139
	実績入額	139					139
(分流式下水道等に 要する経費)	基準額						
	実績入額						
・その他	基準額						
	実績入額	305					305
計	基準額	139					139
	実績入額	444					444
繰入金合計	基準額	646					646
	実績入額	2,515					2,515
収益勘定他会計借入金							
資本勘定他会計借入金							

〔下水道事業(法適用) 総括表〕

(1) 貸借対照表

(単位：千円)

項目	団体名	公共下水 計	特環下水 計	農集排水 計	漁集排水 計	個別排水 計	計
固定資産	A	393,617,193	4,676,579	6,989,865	832,444	44,134	406,160,215
有形固定資産		381,239,881	4,413,948	6,968,748	831,609	44,134	393,498,320
うち 土地		9,255,926	118,680	127,384	24,920		9,526,910
償却資産		447,748,789	4,507,259	7,418,543	869,651	48,371	460,592,613
減価償却累計額(△)		78,487,989	241,306	731,236	64,542	4,237	79,529,310
建設仮勘定		2,438,456	29,315	154,057	1,580		2,623,408
無形固定資産		12,362,862	262,581	1,415	835		12,627,693
投資		14,450	50	19,702			34,202
流動資産	B	13,334,477	369,937	482,451	58,067	50,708	14,295,640
うち現金及び預金		9,092,935	291,514	376,586	43,714	914	9,805,663
未収金		4,191,441	78,423	105,865	8,353	49,794	4,433,876
貯蔵品							
短期有価証券		5,601					5,601
繰延勘定	C	33,994					33,994
資産合計	A+B+C	406,985,664	5,046,516	7,472,316	890,511	94,842	420,489,849
固定負債	D	10,679,616					10,679,616
うち企業債		10,428,114					10,428,114
再建債(特例債)							
他会計借入金		170,000					170,000
引当金		81,502					81,502
その他							
流動負債	E	5,147,653	270,922	378,649	15,449	43,173	5,855,846
うち一時借入金				6,000		20,000	26,000
未払金及び未払費用		5,022,603	270,922	371,182	15,449	23,166	5,703,322
その他		125,050		1,467		7	126,524
負債合計	D+E	15,827,269	270,922	378,649	15,449	43,173	16,535,462
資本金	F	180,982,300	1,995,026	3,323,026	273,115	33,219	186,606,686
自己資本金		26,474,848	100,551	850,892	66,081	1,148	27,493,520
ア 固有資本金(引継資本金)		15,577,793	98,818	850,892	66,081	1,148	16,594,732
イ 再評価組入資本金							
ウ 繰入資本金		1,179,888	1,354				1,181,242
エ 組入資本金(造成資本金)		9,717,167	379				9,717,546
借入資本金		154,507,452	1,894,475	2,472,134	207,034	32,071	159,113,166
ア 企業債		154,507,452	1,894,475	2,472,134	207,034	32,071	159,113,166
イ 他会計借入金							
剰余金	G	210,176,095	2,780,568	3,770,641	601,947	18,450	217,347,701
資本剰余金		211,927,444	2,803,450	4,097,123	640,962	23,098	219,492,077
ア 国庫補助金		137,196,013	1,969,507	638,886	119,867		139,924,273
イ 県補助金		1,173,024	24,876	1,437,953	455,743	15,991	3,107,587
ウ 工事負担金		15,988,051	99,475	268,317	41,789	2,873	16,400,505
エ 再評価積立金							
オ その他		57,570,356	709,592	1,751,967	23,563	4,234	60,059,712
利益剰余金		△ 1,751,349	△ 22,882	△ 326,482	△ 39,015	△ 4,648	△ 2,144,376
ア 減債積立金		307,089		19,702			326,791
イ 利益積立金							
ウ 建設改良積立金							
エ その他積立金							
本							
オ							
うち							
当年度未処分利益剰余金		2,194,391	92		1,723		2,196,206
当年度未処理欠損金(△)		4,252,829	22,974	346,184	40,738	4,648	4,667,373
当年度純利益		1,821,018	92				1,821,110
当年度純損失(△)		362,291	16,335	70,781	2,942	6,435	458,784
資本合計	F+G	391,158,395	4,775,594	7,093,667	875,062	51,669	403,954,387
負債・資本合計	D~G	406,985,664	5,046,516	7,472,316	890,511	94,842	420,489,849
不良債務							
実質資金不足額							
参 経常利益		1,780,001	101				1,780,102
考 経常損失(△)		361,770	7,620	70,781	2,942	1,150	444,263

〔下水道事業(法適用) 総括表〕

(2) 損益計算書及び経営比率(法適)

(単位：千円)

項目	団体名	公共下水 計	特環下水 計	農集排水 計	漁集排水 計	個別排水 計	計	
収	総収益	A	19,412,988	148,760	161,636	22,543	50,799	19,796,726
	経常収益	B	19,344,969	148,760	161,636	22,543	50,799	19,728,707
	営業収益	C	14,608,448	68,686	46,194	15,228	1,758	14,740,314
	ア 下水道使用料		12,552,451	68,679	45,900	15,227	1,758	12,684,015
	イ 雨水処理負担金		2,008,410					2,008,410
	ウ 受託工事収益		14,541					14,541
	エ その他営業収益		33,046	7	294	1		33,348
	(ア) 流域下水道 管理運営費負担金							
	(イ) その他		33,046	7	294	1		33,348
	営業外収益	D	4,736,521	80,074	115,442	7,315	49,041	4,988,393
益	ア 受取利息及び配当金		2,394		35			2,429
	イ 受託工事収益					41,518		41,518
	ウ 国庫補助金		14,505					14,505
	エ 県補助金		1,177					1,177
	オ 他会計補助金		4,700,101	80,061	112,853	7,315	2,071	4,902,401
	カ 雑収益		18,344	13	2,554		5,452	26,363
	総費用	F	17,954,261	165,003	232,417	25,485	57,234	18,434,400
	経常費用	G	17,926,738	156,279	232,417	25,485	51,949	18,392,868
	営業費用	H	13,804,136	112,250	186,600	21,404	9,845	14,134,235
	ア 管渠費		477,362	6,238	8,245	1,537		493,382
イ ポンプ場費		417,432	2,602	2,954	528		423,516	
ウ 処理場費		1,490,428	14,722	43,446	9,512	2,282	1,560,390	
エ 受託工事費		14,469					14,469	
オ 業務費		406,999	2,146	2,111	794	270	412,320	
カ 総係費		825,825	9,956	13,082	860	512	850,235	
キ 減価償却費		6,597,443	44,489	110,927	8,173	2,304	6,763,336	
ク 資産減耗費		138,487					138,487	
ケ 流域下水道管理運営 費負担金		3,262,051	32,097				3,294,148	
コ その他営業費用		173,640		5,835		4,477	183,952	
営業外費用	I	4,122,602	44,029	45,817	4,081	42,104	4,258,633	
用	ア 支払利息		4,050,627	43,489	44,269	4,013	579	4,142,977
	イ 企業債取扱諸費							
	ウ 受託工事費					41,467		41,467
	エ 繰延勘定償却		10,315					10,315
	オ その他営業外費用		61,660	540	1,548	68	58	63,874
	経常損益	B-G	1,780,001 △ 361,770 1,418,231	101 △ 7,620 △ 7,519	△ 70,781 △ 70,781	△ 2,942 △ 2,942	△ 1,150 △ 1,150	1,780,102 △ 444,263 1,335,839
特別 損益	特別利益	E	68,019				68,019	
	他会計繰入金							
	固定資産売却益							
	その他		68,019				68,019	
	特別損失	J	27,523	8,724			5,285	41,532
	職員給与費							
その他		27,523	8,724			5,285	41,532	
純損益	A-F	1,821,018 △ 362,291 1,458,727	92 △ 16,335 △ 16,243	△ 70,781 △ 70,781	△ 2,942 △ 2,942	△ 6,435 △ 6,435	1,821,110 △ 458,784 1,362,326	
前年度繰越利益剰余金 (又は前年度繰越欠損金)		902,523 △ 4,419,688	△ 6,639	△ 275,403	1,724 △ 37,797	1,787	906,034 △ 4,739,527	
当年度末処分利益剰余金 (又は当年度末処理欠損金)		2,194,391 △ 4,252,829	92 △ 22,974	△ 346,184	1,723 △ 40,738	△ 4,648	2,196,206 △ 4,667,373	
経営 比率	経常収支比率(%)		107.9	95.2	69.5	88.5	97.8	107.3
	同上(%) (他会計補助金を除いた場合)		81.7	44.0	21.0	59.8	93.8	80.6
	営業収支比率(%)		105.8	61.2	24.8	71.1	17.9	104.3
	累積欠損金比率(%)		29.1	35.8	749.4	267.5	264.4	27.9
	不良債務比率(%)							
実質資金不足比率(%)								

〔下水道事業(法適用) 総括表〕

(3) 資本的収支に関する調

(単位：千円)

項目	団体名	公共下水計	特環下水計	農集排水 計	漁集排水 計	個別排水 計	計	
資本的収入	企業債	5,664,022	162,678	182,900	1,400	4,900	6,015,900	
	ア 建設改良のための企業債	3,557,222	162,678	182,900	1,400	4,900	3,909,100	
	イ その他	2,106,800					2,106,800	
	他会計出資金	6,115					6,115	
	他会計負担金							
	他会計借入金							
	他会計補助金	2,167,361	32,379	50,882	1,443	444	2,252,509	
	固定資産売却代金							
	国庫補助金	2,585,273	137,559	214,000	3,500		2,940,332	
	県補助金			16,011	525	179	16,715	
資本的支出	工事負担金	456,596	15,112	99,638	145	515	572,006	
	その他	160		2,192	1,400		3,752	
	計	A 10,879,527	347,728	565,623	8,413	6,038	11,807,329	
	うち翌年度へ繰越される支出の財源充当額	B 2,700					2,700	
	前年度同意等債で今年度収入分	C		19,200			19,200	
	純 計	D(A+B-C) 10,876,827	347,728	546,423	8,413	6,038	11,785,429	
	建設改良費	7,458,519	324,605	523,427	7,880	5,619	8,320,050	
	うち職員給与費	489,120	15,289	21,212			525,621	
	建設利息							
	企業債償還金	10,947,907	55,590	73,298	8,590	420	11,085,805	
差引	ア 建設改良のための企業債	9,823,179	55,590	73,298	8,590	420	9,961,077	
	イ その他	1,124,728					1,124,728	
	他会計からの長期借入金返還金							
	他会計への支出金							
	その他	2,718					2,718	
	計	E 18,409,144	380,195	596,725	16,470	6,039	19,408,573	
	差額							
	不足額(△) F	D-E 7,532,317	32,467	50,302	8,057	1	7,623,144	
	過年度分損益勘定留保資金	3,483,197	14,265	49,630	126		3,547,218	
	補てん財源不足額(△)	2,647,029	3,414				2,650,443	
財源	繰越利益剰余金処分額							
	当年度利益剰余金処分額							
	積立金取りくずし額	1,201,632					1,201,632	
	繰越工事資金							
	その他	200,459	10,352	672	7,931	1	219,415	
	計	G 7,532,317	28,031	50,302	8,057	1	7,618,708	
	補てん財源不足額(△)	F-G 4,436					4,436	
	当年同意等債で未借入又は未発行の額							
	建設改良費	財政融資資金	932,300		9,300	1,400	4,900	947,900
		企業債						
地方公共団体金融機構資金		2,624,922	162,678	154,400			2,942,000	
その他								
計		3,557,222	162,678	163,700	1,400	4,900	3,889,900	
国庫補助金		2,585,273	137,559	214,000	3,500		2,940,332	
県補助金				16,011	525		16,536	
工事負担金		432,021	4,756	98,110		515	535,402	
他会計繰入金		50,129		21,635	1,055	203	73,022	
その他		833,874	19,612	9,971	1,400	1	864,858	
現在高	起債前借	237,700					237,700	
	企業債							
	1. 0%未満	3,615,202		691,650	29,391		4,336,243	
	1. 0%以上 2. 0%未満	55,660,770	577,908	1,402,052	63,961	6,700	57,711,391	
	2. 0%以上 3. 0%未満	70,508,345	906,907	345,565	113,682	25,371	71,899,870	
	3. 0%以上 4. 0%未満	12,318,928	277,324	32,867			12,629,119	
	4. 0%以上 5. 0%未満	19,201,994	109,540				19,311,534	
	5. 0%以上 6. 0%未満	2,205,866	14,323				2,220,189	
	6. 0%以上 7. 0%未満	1,186,761	8,473				1,195,234	
	7. 0%以上 7. 5%未満							
7. 5%以上								
計	164,935,566	1,894,475	2,472,134	207,034	32,071	169,541,280		
再掲	計の内訳							
	証書借入分	164,935,566	1,894,475	2,472,134	207,034	32,071	169,541,280	
再掲	証券発行分							
	企業債	5,664,022	162,678	182,900	1,400	4,900	6,015,900	
再掲	うち公的資金補償金免除繰上償還分借換債	266,900					266,900	
	企業債償還金	10,947,907	55,590	73,298	8,590	420	11,085,805	
再掲	うち公的資金補償金免除繰上償還分繰上償還金	267,011					267,011	

8 病院事業

(1) 施設及び業務概況

項目	団体名	大牟田市	飯塚市	田川市	筑後市	中間市	芦屋町	小竹町
1. 事業開始年月日			H. 20. 3. 28	S. 24. 3. 1		S. 40. 12. 1	S. 50. 4. 1	S. 36. 5. 23
2. 法適用年月日			S. 43. 4. 1	S. 39. 4. 1		S. 43. 4. 1	S. 50. 4. 1	S. 43. 4. 1
3. 法適用区分			当然財務	条例全部		当然財務	当然財務	条例全部
4. 病院区分			一般	一般		一般	一般・療養	一般
5. 病床数(一般病床)			250	334		122	97	56
(療養病床)							40	
(その他)				8				
6. 現病院施設オープン年月			H. 20. 3筑豊労災病院買取					
新築または全面増改築	H. 7. 5	S. 34. 4	H. 11. 2	H. 11. 8	S. 53. 4	S. 51. 10	S. 62. 1	
一部増改築		H. 11. 2			H. 9. 4	H. 12. 4		
7. 病院施設延面積 (㎡)		18,974	23,810		6,302	11,989	2,759	
8. 病床1床当たり施設面積(㎡)		75.9	69.6		51.7	87.5	49.3	
9. 看護配置		10:1	7:1		10:1	10:1	15:1	
10. 年延入院患者数		68,291	78,181		21,470	39,292	16,935	
11. 年延外来患者数		130,196	156,027		69,858	78,567	14,287	
12. 病床利用率(一般病床) (%)		74.6	64.0		48.1	80.6	82.6	
13. 平均在院日数(一般病床)		18.3	17.1		19.6	20.8	40.0	
14. 平均外来1人当たり通院回数		8.5	7.6		11.6	15.0	14.3	
15. 診療科目								
内 科		○	○		○	○	○	
精神・神経科		○	○					
小児科		○	○			○		
外科		○	○		○	○		
整形外科		○	○		○	○		
脳神経外科		○	○					
皮膚・泌尿器科		○	○		○	○		
産婦人科			○					
眼科		○	○			○		
耳鼻いんこう科		○	○		○	○		
放射線科		○	○			○		
歯科・歯科口腔外科			○					
麻酔科		○	○			○		
その他		○	○		○	○	○	
16. 職員数				394		130	112	63
うち損益勘定職員数				394		130	112	63
資本勘定職員数								
17. 特殊診療								
人間ドック			○		○	○	○	
人工透析			○		○	○		
ICU・CCU			○					
NICU・未熟児室			○					
運動機能訓練室		○	○		○	○		
ガン(放射線)診療			○					
18. 指定病院			○	○		○	○	○
救急告示			○	○		○	○	○
その他			・臨床研修病院・へき地医療拠点病院・病院群輪番制病院	・臨床研修病院・感染症指定医療機関・災害拠点病院・病院群輪番制病院		・病院群輪番制病院	・病院群輪番制病院	・病院群輪番制病院
19. 救急告示病床数			3	20		2	3	4
20. 救命救急センター病床数								
21. 診療体制								
専門外来				○		○		
訪問看護				○		○		○
在宅診療		○		○		○	○	
公衆衛生・予防活動		○		○		○	○	○
午後診療		○		○		○	○	
外来予約		○		○				○
オープンシステム								
開放型病院								
土曜診療		○		○		○	○	○
22. 経常収支比率 (%)		100.0	87.6	97.9	100.0	97.2	100.4	92.3
23. 医業収支比率 (%)			87.2	88.5		94.9	99.5	94.0
24. 累積欠損金比率 (%)			79.0	166.7		42.1		102.1
25. 不良債務比率 (%)								15.4
26. 特例債措置団体(償還年度)		S50～58	S49～63 (旧頼田町)	S50～55	S49～58	S49～53		
27. 健全化措置団体(計画年度)			第2次S54～58 (旧頼田町)		第2次S54～60	第2次S54～59		第3次S63～H1
28. 一床当たりの繰入金 (千円)			956	3,477		1,392	805	1,786
うち収益的収入			855	2,546		1,036	805	1,245
資本的収入			101	932		356		541
29. 財政力指数		0.49	0.49	0.38	0.59	0.45	0.40	0.30

(注) 地方独立行政法人及び指定管理者を含む決算の状況は、P. 338以下に掲げている。

8 病院事業

(1) 施設及び業務概況

項目	団体名	鞍手町	糸田町	川崎町	公立八女総合病院企業団			計(平均)
					公立八女総合病院	みどりの杜病院	(計)	
1. 事業開始年月日		S. 40. 4. 1	S. 28. 4. 1		S. 35. 4. 1	H. 23. 4. 19		
2. 法適用年月日		S. 43. 4. 1	S. 43. 4. 1		S. 41. 4. 1	S. 41. 4. 1		
3. 法適用区分		当然財務	当然財務		条例全部	条例全部		
4. 病院区分		一般・療養	一般・療養		一般	一般		
5. 病床数(一般病床)		122	54		300	30	330	1,365
(療養病床)		100	45					185
(その他)								8
6. 現病院施設オープン年月	全面改修							
新築または全面増改築	H. 14. 2	S. 41. 7	H. 5. 5	H. 6. 4	H. 23. 5			
一部増改築		S. 54. 10						
7. 病院施設延面積 (㎡)	11,487	3,798		21,147	2,418	23,565	102,684	
8. 病床1床当たり施設面積(㎡)	51.7	38.4		70.5	80.6	71.4	65.9	
9. 看護配置	10:1	15:1		7:1	7:1			
10. 年延入院患者数	63,278	27,361		103,000	4,891	107,891	422,699	
11. 年延外来患者数	68,078	41,485		155,605	233	155,838	714,336	
12. 病床利用率(一般病床) (%)	70.9	78.3		93.3	47.0	89.3	73.8	
13. 平均在院日数(一般病床)	19.9	32.9		17.2	31.5		19.8	
14. 平均外来1人当たり通院回数	17.6	9.3		6.6	3.9		8.6	
15. 診療科目								
内 科	○	○		○			8	
精神・神経科	○			○			4	
小児科		○		○			5	
外科	○	○		○			7	
整形外科	○			○			6	
脳神経外科				○			2	
皮膚・泌尿器科	○			○			6	
産婦人科				○			2	
眼 科	○			○			5	
耳鼻いんこう科	○	○		○			7	
放射線科	○	○		○			6	
歯科・歯科口腔外科							1	
麻酔科				○			4	
その他	○				○		7	
16. 職員数		181	91		476	29	505	1,476
うち損益勘定職員数		181	91		476	29	505	1,476
資本勘定職員数								
17. 特殊診療								
人間ドック	○			○			6	
人工透析	○			○			5	
ICU・CCU							1	
NICU・未熟児室							1	
運動機能訓練室	○	○		○			7	
ガン(放射線)診療				○			2	
18. 指定病院								
救急告示	○	○		○			8	
その他	・病院群輪番制病院	・病院群輪番制病院		・臨床研修病院・がん診療連携拠点病院・病院群輪番制病院				
19. 救急告示病床数	15	2		18		18	67	
20. 救命救急センター病床数								
21. 診療体制								
専門外来							2	
訪問看護		○					4	
在宅診療		○					5	
公衆衛生・予防活動		○		○			7	
午後診療		○					5	
外来予約				○			4	
オープンシステム								
開放型病院				○			1	
土曜診療		○		○	○		8	
22. 経常収支比率 (%)	106.1	98.2	100.0	100.9	42.3	98.7	99.0	
23. 医業収支比率 (%)	102.0	90.5		100.9	38.8	98.4	95.7	
24. 累積欠損金比率 (%)		23.5					45.4	
25. 不良債務比率 (%)							0.5	
26. 特例償措置団体(償還年度)	S49～56	S49～59	S49～55 H20～27					
27. 健全化措置団体(計画年度)		第4次H7～10	第4次H7～13					
28. 一床当たりの繰入金 (千円)	1,220	1,288		1,997	92	1,824	1,803	
うち収益的収入	1,041	1,212		1,074	92	984	1,327	
資本的収入	179	76		923		840	476	
29. 財政力指数	0.45	0.22	0.27	0.46	0.46	0.46	0.41	

8 病院事業

(2) 貸借対照表

(単位：千円)

項目	団体名	大牟田市	飯塚市	田川市	筑後市	中間市	芦屋町	小竹町	
資	固定資産	A		479,447	7,077,760		1,566,461	2,301,683	348,176
	有形固定資産			479,197	7,072,811		1,565,770	2,274,978	348,024
	うち土地			147,861	101,758		29,435	330,098	26,068
	償却資産			496,761	15,771,128		2,608,697	4,616,101	903,137
	減価償却累計額(△)			170,799	8,800,075		1,072,362	2,671,222	581,181
	建設仮勘定			5,374					
	無形固定資産			250	4,949		691	905	152
	投資							25,800	
	流動資産	B		82,437	1,134,423		344,474	3,279,373	180,144
	うち現金及び預金			82,437	408,369		2,122	2,944,308	53,008
産	未収金			690,849		326,001	303,373	115,733	
	貯蔵品			35,205		15,751	31,692	9,716	
	短期有価証券					600			
	繰延勘定	C							
	資産合計	A+B+C		561,884	8,212,183		1,910,935	5,581,056	528,320
	負	固定負債	D			68,553	31,780	250,019	
		ア 企業債							
		イ 再建債(特例債)							
		ウ 他会計借入金				43,649			
		エ 引当金				24,904	31,780	250,019	
オ その他									
流動負債		E		80,160	901,802		314,718	154,137	285,581
ア 一時借入金					400,000		113,680		200,000
イ 未払金及び未払費用				80,160	488,158		200,438	154,137	85,581
ウ その他					13,644		600		
債	負債合計	D+E		80,160	970,355		346,498	404,156	285,581
	資本金	F		313,219	8,462,681		895,090	4,223,002	165,024
	自己資本金			106,991	248,911		94,571	3,685,471	53,633
	ア 固有資本金(引継資本金)			71,540	248,911		64,010	104,926	47,952
	イ 再評価組入資本金								
	ウ 繰入資本金			35,451			30,551	3,532,818	
	エ 組入資本金(造成資本金)						10	47,727	5,681
	借入資本金			206,228	8,213,770		800,519	537,531	111,391
	ア 企業債			206,228	8,213,770		800,519	537,531	111,391
	イ 他会計借入金								
資	剰余金	G		168,505	△ 1,220,853		669,347	953,898	77,715
	資本剰余金			337,058	6,457,867		1,400,758	368,434	773,460
	ア 国庫補助金				197,422		295,931	203,716	306,785
	イ 県補助金				59,685				38,589
	ウ 工事負担金				29,871				
	エ 再評価積立金								
	オ その他			337,058	6,170,889		1,104,827	164,718	428,086
	利益剰余金			△ 168,553	△ 7,678,720		△ 731,411	585,464	△ 695,745
	ア 減債積立金						1,500		
	イ 利益積立金								
本	ウ 建設改良積立金								
	エ その他積立金								
	当年度未処分利益剰余金						585,464		
	当年度未処理欠損金(△)			168,553	7,678,720		732,911		695,745
	う 当年度純利益						8,090		
	ち 当年度純損失(△)			30,808	112,030		54,234		58,585
	資本合計	F+G		481,724	7,241,828		1,564,437	5,176,900	242,739
	負債・資本合計	D~G		561,884	8,212,183		1,910,935	5,581,056	528,320
	不良債務								105,437
	実質資金不足額								105,437
参 経常利益							9,169		
考 経常損失(△)			30,877	116,635		52,488		57,655	

8 病院事業

(2) 貸借対照表

(単位：千円)

項目	団体名	鞍手町	糸田町	川崎町	公立八女総合病院企業団		計
資	固定資産	A	2,087,546	279,569		12,184,243	26,324,885
	有形固定資産		2,086,885	278,986		10,084,243	24,190,894
	うち土地		213,495	13,912		1,827,960	2,690,587
	償却資産		3,959,776	827,621		14,977,567	44,160,788
	減価償却累計額(△)		2,086,386	562,547		6,723,804	22,668,376
	建設仮勘定					2,520	7,894
	無形固定資産		661	583			8,191
	投資					2,100,000	2,125,800
	流動資産	B	1,539,778	178,232		5,539,574	12,278,435
	うち現金及び預金		1,077,625	82,814		2,537,667	7,188,350
	未収金		444,734	91,608		1,371,500	3,343,798
	貯蔵品		17,419	3,810		149,449	263,042
	短期有価証券					1,337,510	1,338,110
	繰延勘定	C				51,327	51,327
資産合計	A+B+C	3,627,324	457,801		17,775,144	38,654,647	
負	固定負債	D	16,586			2,301,083	2,668,021
	ア 企業債						
	イ 再建債(特例債)						
	ウ 他会計借入金						43,649
	エ 引当金		16,586			2,301,083	2,624,372
	オ その他						
	流動負債	E	170,463	26,522		1,009,295	2,942,678
	ア 一時借入金						713,680
	イ 未払金及び未払費用		170,463	26,522		949,526	2,154,985
	ウ その他					59,769	74,013
負債合計	D+E	187,049	26,522		3,310,378	5,610,699	
資	資本金	F	1,537,662	6,500		12,610,544	28,213,722
	自己資本金		179,972			7,322,524	11,692,073
	ア 固有資本金(引継資本金)		16,735				554,074
	イ 再評価組入資本金						
	ウ 繰入資本金					6,679,627	10,278,447
	エ 組入資本金(造成資本金)		163,237			642,897	859,552
	借入資本金		1,357,690	6,500		5,288,020	16,521,649
	ア 企業債		1,357,690	6,500		5,288,020	16,521,649
	イ 他会計借入金						
	剰余金	G	1,902,613	424,779		1,854,222	4,830,226
	資本剰余金		1,774,754	594,504		868,448	12,575,283
	ア 国庫補助金		34,359			852,639	1,890,852
	イ 県補助金		34,104	32,963			165,341
	ウ 工事負担金			61,634			91,505
	エ 再評価積立金						
	オ その他		1,706,291	499,907		15,809	10,427,585
	利益剰余金		127,859	△ 169,725		985,774	△ 7,745,057
	ア 減債積立金		19,555				21,055
	イ 利益積立金						
	ウ 建設改良積立金					581,439	581,439
エ その他積立金							
本	当年度未処分利益剰余金		108,304			404,335	1,098,103
	オ	当年度未処理欠損金(△)		169,725			9,445,654
		う 当年度純利益		160,599			168,689
		ち 当年度純損失(△)			15,266		121,835
資本合計	F+G	3,440,275	431,279		14,464,766	33,043,948	
負債・資本合計	D~G	3,627,324	457,801		17,775,144	38,654,647	
不良債務						105,437	
実質資金不足額						105,437	
参 経常利益		160,599			78,266	248,034	
考 経常損失(△)			14,491		199,889	472,035	

8 病院事業

(3) 損益計算書及び経営比率

(単位：千円)

項目	団体名	大牟田市	飯塚市	田川市	筑後市	中間市	芦屋町	小竹町	
収	総収益	A (B+E)	361,084	217,445	5,329,558	89,210	1,916,027	2,090,346	693,793
	経常収益	B (C+D)	361,084	217,376	5,317,258	89,210	1,844,208	2,090,263	693,753
	医業収益	C		213,241	4,606,666		1,740,551	2,011,200	681,594
	ア 入院収益				2,812,152		639,081	971,914	299,209
	イ 外来収益				1,474,275		1,013,862	940,607	303,662
	ウ その他医業収益			213,241	320,239		87,608	98,679	78,723
	(ア) 他会計負担金			213,241	186,459		42,794	38,457	58,205
	(イ) その他医業収益				133,780		44,814	60,222	20,518
	医業外収益	D	361,084	4,135	710,592	89,210	103,657	79,063	12,159
	ア 受取利息及び配当金			1				3,199	1
	イ 看護学院収益								
	ウ 国庫補助金								36
	エ 県補助金				12,296		11,220		
	オ 他会計補助金				566,397		37,802	37,936	
カ 他会計負担金			495	117,800		45,772	33,908	11,513	
キ その他医業外収益		361,084	3,639	14,099	89,210	8,863	4,020	609	
費	総費用	F (G+I)	361,084	248,253	5,441,588	89,210	1,970,261	2,082,256	752,378
	経常費用	G (H+I)	361,084	248,253	5,433,893	89,210	1,896,696	2,081,094	751,408
	医業費用	H		244,603	5,205,848		1,834,263	2,021,542	725,251
	ア 職員給与費				2,746,088		942,860	927,908	406,513
	イ 材料費				883,825		592,030	516,262	230,255
	ウ 減価償却費			31,362	535,105		47,576	119,477	17,456
	エ その他医業費用			213,241	1,040,830		251,797	457,895	71,027
	医業外費用	I	361,084	3,650	228,045	89,210	62,433	59,552	26,157
	ア 支払利息		361,084	2,200	145,100	89,210	23,044	7,450	7,467
	イ 企業債取扱諸費								
	ウ 看護学院費								
	エ 繰延勘定償却								14,667
	オ その他医業外費用			1,450	82,945		39,389	52,102	4,023
	経常損益	B-G		△ 30,877	△ 116,635		△ 52,488	9,169	△ 57,655
特別損益	特別利益	E		69	12,300		71,819	83	40
	他会計繰入金								
	固定資産売却益			69					
	その他				12,300		71,819	83	40
	特別損失	J			7,695		73,565	1,162	970
	職員給与費								
その他				7,695		73,565	1,162	970	
純損益	A-F		△ 30,808	△ 112,030		△ 54,234	8,090	△ 58,585	
前年度繰越利益剰余金 (又は前年度繰越欠損金)			△ 137,745	△ 7,566,690		△ 678,677	577,374	△ 637,160	
当年度未処分利益剰余金 (又は当年度未処分欠損金)			△ 168,553	△ 7,678,720		△ 732,911	585,464	△ 695,745	
経営比率	経常収支比率 (%)		100.0	87.6	97.9	100.0	97.2	100.4	92.3
	同上 (%) (他会計補助金を除いた場合)		100.0	87.6	87.4	100.0	95.2	98.6	92.3
	医業収支比率 (%)			87.2	88.5		94.9	99.5	94.0
	累積欠損金比率 (%)			79.0	166.7		42.1		102.1
	不良債務比率 (%)								15.4
	実質資金不足比率 (%)								15.4

8 病院事業

(3) 損益計算書及び経営比率

(単位：千円)

項目	団体名	鞍手町	糸田町	川崎町	公立八女総合病院企業団			計	
					公立八女総合病院	みどりの杜病院	(計)		
収	総収益	A (B+E)	2,787,788	784,047	44,848	8,940,632	146,373	9,087,005	23,401,151
	経常収益	B (C+D)	2,787,788	784,047	44,848	8,940,632	146,373	9,087,005	23,316,840
	医業収益	C	2,603,311	722,488		8,087,847	132,671	8,220,518	20,799,569
	ア 入院収益		1,618,951	437,699		4,768,516	126,335	4,894,851	11,673,857
	イ 外来収益		892,967	193,558		3,147,930	1,496	3,149,426	7,968,357
	ウ その他医業収益		91,393	91,231		171,401	4,840	176,241	1,157,355
	(ア) 他会計負担金		58,355	62,451		63,446		63,446	723,408
	(イ) その他医業収益		33,038	28,780		107,955	4,840	112,795	433,947
	医業外収益	D	184,477	61,559	44,848	852,785	13,702	866,487	2,517,271
	ア 受取利息及び配当金		695			26,940	31	26,971	30,867
	イ 看護学院収益								
	ウ 国庫補助金		3,995						4,031
	エ 県補助金								23,516
	オ 他会計補助金		37,368	17,079		41,687	2,767	44,454	741,036
	カ 他会計負担金		135,407	40,470		216,953		216,953	602,318
	キ その他医業外収益		7,012	4,010	44,848	567,205	10,904	578,109	1,115,503
費	総費用	F (G+J)	2,627,189	799,313	44,848	8,862,578	346,262	9,208,840	23,625,220
	経常費用	G (H+I)	2,627,189	798,538	44,848	8,862,366	346,262	9,208,628	23,540,841
	医業費用	H	2,552,430	798,538		8,011,924	342,175	8,354,099	21,736,574
	ア 職員給与費		1,372,630	532,388		3,663,153	222,117	3,885,270	10,813,657
	イ 材料費		630,305	103,596		2,460,751	22,130	2,482,881	5,439,154
	ウ 減価償却費		172,180	18,102		512,696	26,452	539,148	1,480,406
	エ その他医業費用		377,315	144,452		1,375,324	71,476	1,446,800	4,003,357
	医業外費用	I	74,759		44,848	850,442	4,087	854,529	1,804,267
	ア 支払利息		22,209		44,848	182,246		182,246	884,858
	イ 企業債取扱諸費								
	ウ 看護学院費								
	エ 繰延勘定償却					9,599		9,599	24,266
	オ その他医業外費用		52,550			658,597	4,087	662,684	895,143
	経常損益	B-G	160,599	△ 14,491		78,266	△ 199,889	78,266	248,034
	特別損益	特別利益	E						84,311
		他会計繰入金							
固定資産売却益								69	
その他								84,242	
特別損失		J		775		212	212	84,379	
職員給与費									
その他			775		212	212	84,379		
純損益	A-F	160,599	△ 15,266		78,054	△ 199,889	78,054	246,743	
前年度繰越利益剰余金 (又は前年度繰越欠損金)		△ 52,295	△ 154,459		526,170		526,170	1,103,544	
当年度未処分利益剰余金 (又は当年度未処理欠損金)		108,304	△ 169,725		604,224	△ 199,889	404,335	1,098,103	
経営比率	経常収支比率 (%)		106.1	98.2	100.0	100.9	42.3	98.7	99.0
	同上 (%) (他会計補助金を除いた場合)		104.7	96.0	100.0	100.4	41.5	98.2	95.9
	医業収支比率 (%)		102.0	90.5		100.9	38.8	98.4	95.7
	累積欠損金比率 (%)			23.5			150.7		45.4
	不良債務比率 (%)								0.5
実質資金不足比率 (%)								0.5	

8 病院事業

(4) 資本的収支に関する調

(単位：千円)

項目		団体名	大牟田市	飯塚市	田川市	筑後市	中間市	芦屋町	小竹町
資本的収入	企業債			60,300	284,200		60,500	78,000	54,700
	ア 建設改良のための企業債			60,300	284,200		60,500	78,000	
	イ その他								54,700
	他会計出資金			25,220					
	他会計負担金				318,594		43,465		30,282
	他会計借入金								
	他会計補助金								
	固定資産売却代金						158		
	国庫補助金				2,625				5,000
	県補助金						26,106		
	工事負担金								
	その他		653,295	18,606		270,980			
	計	A	653,295	104,126	605,419	270,980	130,229	78,000	89,982
	うち翌年度へ繰越される支出の財源充当額	B							
前年度同意等債で今年度収入分	C								
純 計	D (A-B-C)	653,295	104,126	605,419	270,980	130,229	78,000	89,982	
資本的支出	建設改良費			80,927	292,198		84,171	84,782	13,362
	うち職員給与費								
	建設利息								
	企業債償還金		653,295	23,199	495,765	270,980	72,936	38,813	76,184
	ア 建設改良のための企業債		653,295	23,199	495,765	270,980	72,936	38,813	21,397
	イ その他								54,787
	他会計からの長期借入金返還額				21,533				
	他会計への支出金								
	その他								
	計	E	653,295	104,126	809,496	270,980	157,107	123,595	89,546
差引	差額								436
	不足額(△) F	D-E			204,077		26,878	45,595	
補てん財源	過年度分損益勘定留保資金						26,754	41,171	
	当年度分損益勘定留保資金				203,687				
	繰越利益剰余金処分額								
	当年度利益剰余金処分額								
	積立金取りくずし額							400	
	繰越工事資金								
計	G			204,077		26,878	45,595		
補てん財源不足額(△)	F-G								
当年度同意等債で未借入又は未発行の額									
建設改良費財源内訳	企業 財政融資資金				269,500		30,300	39,000	
	地方公共団体金融機構資金			41,200					
	その他			19,100	14,700		30,200	39,000	
	計			60,300	284,200		60,500	78,000	
	国庫補助金				2,625				5,000
現在高	県補助金						23,114		
	工事負担金								
	他会計繰入金			20,000					8,362
	その他			627	5,373		557	6,782	
	起債前借				29,400				
	1. 0%未満		154,029	60,300	282,310	169,917	112,541	197,331	1,819
	1. 0%以上 2. 0%未満		139,081	145,928	3,842,309	16,951	39,432	102,081	78,204
	2. 0%以上 3. 0%未満				3,884,760	4,083,774	414,487	238,119	
	3. 0%以上 4. 0%未満				168,797		151,569		
	4. 0%以上 5. 0%未満		6,320,672		6,194		74,693		2,370
5. 0%以上 6. 0%未満		1,069,968				7,797		28,998	
6. 0%以上 7. 0%未満									
7. 0%以上 7. 5%未満									
7. 5%以上									
計		7,683,750	206,228	8,213,770	4,270,642	800,519	537,531	111,391	
計の内訳		7,683,750	206,228	8,213,770	4,270,642	800,519	537,531	111,391	
証券発行分									
再掲	企業債		60,300		284,200		60,500	78,000	54,700
	うちの資金補償金免除繰上償還分繰換債								54,700
	企業債償還金		653,295	23,199	495,765	270,980	72,936	38,813	76,184
うちの資金補償金免除繰上償還分繰換債								54,700	

8 病院事業

(4) 資本的収支に関する調

(単位：千円)

項目	団体名	鞍手町	糸田町	川崎町	公立八女総合病院企業団			計
					公立八女総合病院	みどりの杜病院	(計)	
資本的収入	企業債	115,600	6,500		200,000		200,000	859,800
	ア 建設改良のための企業債	115,600	6,500		200,000		200,000	805,100
	イ その他							54,700
	他会計出資金				277,037		277,037	302,257
	他会計負担金	39,673	7,483					439,497
	他会計借入金							
	他会計補助金							
	固定資産売却代金							158
	国庫補助金	6,825						14,450
	県補助金		3,255					29,361
	工事負担金							
	その他	1,035		88,705				1,032,621
	計	A	163,133	17,238	88,705	477,037		477,037
うち翌年度へ繰越される支出の財源充当額	B							
前年度同意等債で今年度収入分	C							
純計	D (A-B-C)	163,133	17,238	88,705	477,037		477,037	2,678,144
資本的支出	建設改良費	122,544	19,327		418,903	23,935	442,838	1,140,149
	うち職員給与費							
	建設利息							
	企業債償還金	135,224		88,705	488,726		488,726	2,343,827
	ア 建設改良のための企業債	135,224		65,303	488,726		488,726	2,265,638
	イ その他			23,402				78,189
	他会計からの長期借入金返還額							21,533
	他会計への支出金							
	その他							
	計	E	257,768	19,327	88,705	907,629	23,935	931,564
差引	差額							436
	不足額(△) F	94,635	2,089		430,592	23,935	454,527	827,801
補てん財源	過年度分損益勘定留保資金				420,116	23,908	444,024	511,949
	当年度分損益勘定留保資金	94,635	2,089					300,411
	繰越利益剰余金処分額							
	当年度利益剰余金処分額							
	積立金取りくずし額				10,000		10,000	10,400
	繰越工事資金							
その他				476	27	503	5,041	
計	G	94,635	2,089		430,592	23,935	454,527	827,801
補てん財源不足額(△)	F-G							
当年度同意等債で未借入又は未発行の額								
建設改良費財源内訳	企業 財政融資資金	115,600	3,200		100,000		100,000	557,600
	業 地方公共団体金融機構資金							41,200
	債 その他		3,300		100,000		100,000	206,300
	計	115,600	6,500		200,000		200,000	805,100
	国庫補助金	6,825						14,450
	県補助金		3,255					26,369
	工事負担金							
	他会計繰入金							28,362
	その他	119	9,572		218,903	23,935	242,838	265,868
	起債前借							29,400
企業債現在高	1. 0%未満	173,297	6,500	95,498	637,542		637,542	1,891,084
	1. 0%以上 2. 0%未満	1,099,734			232,660		232,660	5,696,380
	2. 0%以上 3. 0%未満	63,678			514,343		514,343	9,199,161
	3. 0%以上 4. 0%未満				1,102,937		1,102,937	1,423,303
	4. 0%以上 5. 0%未満			939,035	2,680,117		2,680,117	10,023,081
	5. 0%以上 6. 0%未満	20,981			120,421		120,421	1,248,165
	6. 0%以上 7. 0%未満							
	7. 0%以上 7. 5%未満							
	7. 5%以上							
	計	1,357,690	6,500	1,034,533	5,288,020		5,288,020	29,510,574
再掲	計の内訳							
	証書借入分	1,357,690	6,500	1,034,533	5,288,020		5,288,020	29,510,574
	証券発行分							
再掲	企業債	115,600	6,500		200,000		200,000	859,800
	うちの資金補償金免除繰上償還分繰上償還金							54,700
	企業債償還金	135,224		88,705	488,726		488,726	2,343,827
	うちの資金補償金免除繰上償還分繰上償還金							54,700

8 病院事業

(5) 費用構成表等

(単位：千円、%)

項目		団体名	大牟田市	飯塚市	田川市	筑後市	中間市	芦屋町	小竹町
職員給与費	基本給				1,098,600		359,198	450,609	129,072
	手当				787,910		220,362	277,693	78,355
	賃金				226,718		222,130		119,530
	退職給与金				227,312			51,894	28,356
	法定福利費				405,548		141,170	147,712	51,200
	計				2,746,088		942,860	927,908	406,513
	(構成比)				50.5		49.7	44.6	54.1
支払利息		361,084	2,200	145,100	89,210	23,044	7,450	7,467	
(構成比)		100.0	0.9	2.7	100.0	1.2	0.4	1.0	
うち企業債利息		361,084	2,200	144,391	89,210	22,588	7,450	5,950	
一時借入金利息				122		456		1,517	
他会計借入金等利息				587					
減価償却費			31,362	535,105		47,576	119,477	17,456	
(構成比)			12.6	9.8		2.5	5.7	2.3	
光熱水費				69,521		34,306	34,463	10,170	
通信運搬費				4,985		1,437	1,757	680	
修繕費				48,837		12,951	45,062	5,380	
(構成比)				0.9		0.7	2.2	0.7	
委託料				512,133		93,346	142,325	21,976	
(構成比)				9.4		4.9	6.8	2.9	
医療材料費	投薬			57,333		396,619	275,492	184,052	
	注射			322,691		83,708	129,154	987	
	小計			380,024		480,327	404,646	185,039	
	(構成比)			7.0		25.3	19.4	24.6	
その他医療材料費			459,829		98,260	88,185	34,293		
計			839,853		578,587	492,831	219,332		
(構成比)			15.5		30.5	23.7	29.2		
給食材料費(患者用)				43,972		13,443	23,431	10,923	
その他			214,691	488,299		149,146	286,390	51,511	
(構成比)			86.5	9.0		7.9	13.8	6.9	
費用合計		361,084	248,253	5,433,893	89,210	1,896,696	2,081,094	751,408	

(単位：%)

対医療収益比率	職員基本給			23.8		20.6	22.4	18.9	
	職員手当			17.1		12.7	13.8	11.5	
	職員賃金			4.9		12.8		17.5	
	職員退職給与金			4.9			2.6	4.2	
	職員法定福利費			8.8		8.1	7.3	7.5	
	計			59.6		54.2	46.1	59.6	
	支払利息		1.0	3.1		1.3	0.4	1.1	
	うち企業債利息		1.0	3.1		1.3	0.4	0.9	
	一時借入金利息			0.0		0.0		0.2	
	他会計借入金等利息			0.0					
	減価償却費		14.7	11.6		2.7	5.9	2.6	
	光熱水費			1.5		2.0	1.7	1.5	
	通信運搬費			0.1		0.1	0.1	0.1	
	修繕費			1.1		0.7	2.2	0.8	
	委託料			11.1		5.4	7.1	3.2	
	医療材料費	投薬			1.2		22.8	13.7	27.0
		注射			7.0		4.8	6.4	0.1
		小計			8.2		27.6	20.1	27.1
		その他医療材料費			10.0		5.6	4.4	5.0
	計			18.2		33.2	24.5	32.2	
給食材料費(患者用)			1.0		0.8	1.2	1.6		
その他			100.7	10.6		8.6	14.2	7.6	
費用合計			116.4	118.0		109.0	103.5	110.2	

8 病院事業

(5) 費用構成表等

(単位：千円、%)

項目	団体名	鞍手町	糸田町	川崎町	公立八女総合病院企業団			計
					公立八女総合病院	みどりの杜病院	(計)	
職員給与費	基本給	538,601	206,400		1,475,905	95,926	1,571,831	4,354,311
	手当	288,411	120,244		1,210,077	72,591	1,282,668	3,055,643
	賃金	302,762	140,689		271,829	18,516	290,345	1,302,174
	退職給与金	70,000			164,808	155	164,963	542,525
	法定福利費	172,856	65,055		540,534	34,929	575,463	1,559,004
	計	1,372,630	532,388		3,663,153	222,117	3,885,270	10,813,657
	(構成比)	52.2	66.7		41.3	64.1	42.2	45.9
支払利息		22,209		44,848	182,246		182,246	884,858
	(構成比)	0.8		100.0	2.1		2.0	3.8
うち企業債利息		22,209		44,848	182,246		182,246	882,176
	一時借入金利息							2,095
	他会計借入金等利息							587
	減価償却費	172,180	18,102		512,696	26,452	539,148	1,480,406
(構成比)	6.6	2.3		5.8	7.6	5.9	6.3	
光熱水費	37,793	13,148		61,592	6,740	68,332	267,733	
通信運搬費	1,860	1,065		8,854	793	9,647	21,431	
修繕費		10,758	7,362		63,578	57	63,635	193,985
	(構成比)	0.4	0.9		0.7	0.0	0.7	0.8
委託料		197,641	39,364		782,934	28,432	811,366	1,818,151
	(構成比)	7.5	4.9		8.8	8.2	8.8	7.7
医療材料費	投薬	394,292	25,802		1,013,621	5,384	1,019,005	2,352,595
	注射	77,692	36,853		719,064	6,126	725,190	1,376,275
	小計	471,984	62,655		1,732,685	11,510	1,744,195	3,728,870
	(構成比)	18.0	7.8		19.6	3.3	18.9	15.8
その他医療材料費		112,690	25,277		659,508	5,954	665,462	1,483,996
	計	584,674	87,932		2,392,193	17,464	2,409,657	5,212,866
(構成比)	22.3	11.0		27.0	5.0	26.2	22.1	
給食材料費(患者用)		45,631	15,664		68,558	4,666	73,224	226,288
その他		181,813	83,513		1,126,562	39,541	1,166,103	2,621,466
	(構成比)	6.9	10.5		12.7	11.4	12.7	11.1
費用合計		2,627,189	798,538	44,848	8,862,366	346,262	9,208,628	23,540,841

(単位：%)

対医療収益比率	職員基本給	20.7	28.6		18.2	72.3	19.1	20.9	
	手当	11.1	16.6		15.0	54.7	15.6	14.7	
	賃金	11.6	19.5		3.4	14.0	3.5	6.3	
	退職給与金	2.7			2.0	0.1	2.0	2.6	
	法定福利費	6.6	9.0		6.7	26.3	7.0	7.5	
	計	52.7	73.7		45.3	167.4	47.3	52.0	
	支払利息	0.9			2.3		2.2	4.3	
	うち企業債利息	0.9			2.3		2.2	4.2	
	一時借入金利息							0.0	
	他会計借入金等利息							0.0	
	減価償却費	6.6	2.5		6.3	19.9	6.6	7.1	
	光熱水費	1.5	1.8		0.8	5.1	0.8	1.3	
	通信運搬費	0.1	0.1		0.1	0.6	0.1	0.1	
	修繕費	0.4	1.0		0.8	0.0	0.8	0.9	
	委託料	7.6	5.4		9.7	21.4	9.9	8.7	
	医療材料費	投薬	15.1	3.6		12.5	4.1	12.4	11.3
		注射	3.0	5.1		8.9	4.6	8.8	6.6
		小計	18.1	8.7		21.4	8.7	21.2	17.9
		その他医療材料費	4.3	3.5		8.2	4.5	8.1	7.1
	計	22.5	12.2		29.6	13.2	29.3	25.1	
給食材料費(患者用)	1.8	2.2		0.8	3.5	0.9	1.1		
その他	7.0	11.6		13.9	29.8	14.2	12.6		
費用合計	100.9	110.5		109.6	261.0	112.0	113.2		

8 病院事業

(6) 経営分析及び収入分析

項目		団体名	大牟田市	飯塚市	田川市	筑後市	中間市	芦屋町	小竹町
病床数				250	342		122	137	56
病床利用率 (%)				74.6	62.5		48.1	78.4	82.6
一日平均患者数	入院			186.6	213.6		58.7	107.4	46.3
	外来			441.3	528.9		256.8	266.3	48.4
外来入院患者比率 (%)				190.6	199.6		325.4	200.0	84.4
職員一人一日当たり患者数	医師	入院		6.0	6.7		4.6	5.7	15.0
		外来		11.5	13.3		15.0	11.4	12.7
	看護師	入院		1.1	0.9		0.7	1.2	2.5
		外来		2.0	1.7		2.2	2.4	2.1
患者一人一日当たり薬品費 (円)	投薬				245		4,343	2,337	5,895
	注射				1,378		917	1,096	32
薬品使用効率 (%)	投薬				121.5		108.7	126.4	100.6
	注射				93.8		108.7	70.1	1,869.5
	計				98.0		108.7	108.4	110.1
職員一人一日当たり診療収入(円)	医師				365,986		355,625	276,896	534,460
	看護部門職員				46,790		52,332	59,591	90,521
検査の状況	患者100人当たり検査件数(件)			271.0	73.4		86.5	316.1	329.0
	患者100人当たり放射線件数(件)			14.6	19.1		16.6	14.7	9.3
	検査技師一人当たり年間検査件数(件)			67,244	28,633		15,804	62,097	51,358
	検査技師一人当たり年間検査収入(千円)				59,961		33,496	30,313	31,364
	放射線技師一人当たり年間放射線件数(件)			4,146	6,393		3,365	4,336	2,910
	放射線技師一人当たり年間放射線収入(千円)				27,323		13,439	20,013	18,193
室料差額	一日一人当たりの徴収額(円)	個室			17,850		5,250	4,200	3,675
		最高							
	2人以上室	最高			4,200		4,200		2,100
		最低							
室料差額対象病床率 (%)					19.0		20.5	18.2	10.7
病床百床当たり職員数	医師			12.2	9.3		10.4	12.9	7.1
	看護部門			70.1	73.2		67.2	70.1	55.7
	薬剤部門			3.2	2.6		3.7	5.5	1.8
	事務部門			11.2	12.5		6.4	10.4	11.6
	給食部門			0.8	7.9		9.5	1.5	14.3
	放射線部門			3.1	2.0		3.7	3.6	1.8
	臨床検査部門			3.4	2.9		4.1	4.3	3.6
	その他			10.0	4.6		14.7	10.1	10.7
	全職員計			114.1	115.2		119.7	118.5	106.6
一床当たり収益	経常収益(千円)			870	15,548		15,116	15,257	12,388
	ア 入院収益(千円)				8,223		5,238	7,094	5,343
	イ 外来収益(千円)				4,311		8,310	6,866	5,423
	ウ 他会計繰入金(千円)			855	2,546		1,036	805	1,245
	エ その他(千円)			15	468		532	492	378
患者一人当たり診療収入	入院収入(円)				35,970		29,766	24,736	17,668
	うち投薬収入				669		1,042	633	634
	注射収入				1,687		1,875	1,241	879
	処置手術収入				7,830		3,334	2,643	504
	検査収入				1,437		1,756	1,104	1,116
	放射線収入				635		833	743	604
	入院料収入				19,844		16,044	13,075	11,944
	外来収入(円)				9,449		14,513	11,972	21,254
	うち投薬収入				112		5,849	4,115	12,211
	注射収入				1,095		726	531	250
	処置手術収入				3,455		3,048	2,771	10
	検査収入				1,586		1,858	1,763	3,068
	放射線収入				908		610	647	557

8 病院事業

(6) 経営分析及び収入分析

項目	団体名	鞍手町	糸田町	川崎町	公立八女総合病院企業団			平均(計)		
					公立八女総合病院	みどりの杜病院	(計)			
病床数		222	99		300	30	330	1,558		
病床利用率(%)		77.9	75.5		93.3	47.0	89.3	74.1		
一日平均患者数	入院	172.9	74.8		281.4	14.1	151.3	129.1		
	外来	230.8	140.6		527.5	0.8	271.5	273.1		
外来入院患者比率(%)		107.6	151.6		151.1	4.8	144.4	169.0		
職員一人一日当たり患者数	医師	入院	11.9	9.7	5.0	6.7	5.0	6.5		
		外来	12.8	14.7	7.5	0.3	7.2	10.9		
	看護師	入院	1.2	1.4	0.8	0.6	0.8	1.0		
		外来	1.3	2.1	1.2	0.0	1.1	1.6		
患者一人一日当たり薬品費(円)	投薬	3,002	375		3,920	1,051	3,864	2,069		
	注射	591	535		2,781	1,196	2,750	1,210		
薬品使用効率(%)	投薬	100.0	100.6		106.0	82.3	105.9	107.7		
	注射	124.3	100.5		66.2	92.3	66.4	81.2		
	計	104.0	100.6		89.5	87.6	89.5	97.9		
職員一人一日当たり診療収入(円)	医師	473,322	224,009		380,507	175,111	373,544	300,422		
	看護部門職員	48,400	31,359		61,792	15,919	59,086	45,186		
検査の状況	患者100人当たり検査件数(件)	6.9	173.1		213.7	37.3	210.3	171.2		
	患者100人当たり放射線件数(件)	44.1	6.3		26.7	0.0	26.2	21.2		
	検査技師一人当たり年間検査件数(件)	1,126	29,792		36,845		36,973	36,052		
	検査技師一人当たり年間検査収入(千円)	22,562	13,638		41,434		41,481	30,169		
	放射線技師一人当たり年間放射線件数(件)	9,996	2,161		4,064		4,064	4,981		
	放射線技師一人当たり年間放射線収入(千円)	14,819	10,994		28,531		28,531	19,523		
室料差額	一日一人当たりの徴収額(円)	個室	最高	2,100	3,150		10,500	29,610	29,610	9,542
		最低		1,575		4,200	3,360	3,360	3,273	
	2人以上室	最高	520	525		1,575		1,575	1,180	
		最低				1,575		1,575	1,575	
室料差額対象病床率(%)		13.5	12.1		22.3	30.0	23.0	15.3		
病床百床当たり職員数	医師	6.5	7.8		17.7	10.0	17.0	11.2		
	看護部門	63.9	55.6		122.3	80.0	118.5	78.5		
	薬剤部門	2.3	3.0		5.3	6.7	5.5	3.6		
	事務部門	4.9	4.0		17.0	6.7	16.1	10.7		
	給食部門	0.9	11.1		1.0	3.3	1.2	4.3		
	放射線部門	2.6	2.0		5.7		5.2	3.2		
	臨床検査部門	3.6	4.0		5.0		4.5	3.7		
	その他	10.2	10.1		12.0	13.3	12.1	9.7		
全職員計	94.9	97.7		186.0	120.0	180.0	125.1			
一床当たり収益	經常収益(千円)	12,558	7,920		29,802	4,879	27,536	14,966		
	ア 入院収益(千円)	7,293	4,421		15,895	4,211	14,833	7,493		
	イ 外来収益(千円)	4,022	1,955		10,493	50	9,544	5,114		
	ウ 他会計繰入金(千円)	1,041	1,212		1,074	92	984	1,327		
	エ その他(千円)	202	331		2,340	526	2,175	1,032		
患者一人当たり診療収入	入院収入(円)	25,585	15,997		46,296	25,830	45,368	27,617		
	うち投薬収入	403	391		543	732	552	487		
	注射収入	1,065	903		648	1,152	671	947		
	処置手術収入	2,368	399		9,906	478	9,478	4,683		
	検査収入	876	551		601	129	580	817		
	放射線収入	456	289		769	1	734	527		
	入院料収入	16,841	9,081		31,293	21,696	30,858	17,164		
	外来収入(円)	13,117	4,666		20,230	6,421	20,210	11,155		
	うち投薬収入	5,417	368		6,548	3,661	6,543	3,258		
	注射収入	429	298		2,629	73	2,625	1,004		
	処置手術収入	2,796	207		2,204	854	2,202	2,117		
	検査収入	1,837	952		3,596	326	3,591	1,797		
放射線収入	839	339		2,608		2,604	1,008			

8 病院事業

(7) 年度末職員数等の状況

職種別		団体名	大牟田市	飯塚市	田川市	筑後市	中間市	芦屋町	小竹町
1 年度末職員数	(1) 医師数			30.4	31.9		12.7	17.7	4.0
	(2) 看護部門職員数			175.3	250.3		82.0	96.0	31.2
	看護師数			147.6	230.7		52.6	72.9	11.0
	准看護師数			8.7	18.6		14.4	6.3	12.8
	看護助手数			19.0	1.0		15.0	16.8	7.4
	(3) 薬剤部門職員数			8.0	9.0		4.5	7.6	1.0
	(4) 事務部門職員数			28.0	42.9		7.8	14.3	6.5
	(5) 給食部門職員数			2.0	27.1		11.6	2.0	8.0
	(6) 放射線部門職員数			7.8	7.0		4.5	5.0	1.0
2 診療科目別医師数	(7) 臨床検査部門職員数			8.6	9.8		5.0	5.9	2.0
	(8) その他職員数			25.1	15.9		17.9	13.9	6.0
	全職員数			285.2	393.9		146.0	162.4	59.7
	(1) 内科			10.2	9.0		6.7	3.9	3.0
	(2) 精神・神経科								
	(3) 小児科			1.0	3.0			0.4	
	(4) 外科			5.5	3.0		2.0	2.0	
	(5) 整形外科			4.6	3.0		2.6	2.0	
	(6) 脳神経外科			0.3					
	(7) 皮膚・泌尿器科			2.2	3.0		1.1	1.0	
	(8) 産婦人科				4.0				
	(9) 眼科			2.4				0.3	
	(10) 耳鼻いんこう科			1.3	1.0		0.3	1.0	
	(11) 放射線科			2.0				1.0	
	(12) 歯科・歯科口腔外科				2.0				
(13) 麻酔科			0.8	2.0			1.0		
(14) その他			0.1	1.9			5.1	1.0	
計			30.4	31.9		12.7	17.7	4.0	
3 職員数	(1) 年延医師数			11,327	11,712		4,648	6,907	1,128
	(2) 年延看護部門職員数			64,574	91,610		31,586	32,094	6,660
	(3) 年度末検査技師数			8.0	6.0		5.0	6.0	2.0
	(4) 年度末放射線技師数			7.0	7.0		4.5	4.0	1.0
4 業務委託の状況	(1) 検査				○		○	○	○
	(2) 歯科技工				○				
	(3) 助産								
	(4) 診療報酬請求				○		○		
	(5) 給与計算								
	(6) 受付				○		○	○	
	(7) 清掃				○		○	○	○
	(8) 洗濯				○		○		○
	(9) 警備				○		○	○	○
	(10) ボイラー業務				○		○	○	
	(11) 給食							○	
	(12) 寝具				○		○	○	
	(13) 下足								
	(14) 電話交換				○				
	(15) 害虫駆除				○		○	○	○
	(16) 宿日直				○				○
	(17) 浄化槽管理				○		○		○
	(18) 駐車場管理								
5 職種別給与	(1) 事務職員 (千円)				122,797		38,062	49,871	26,067
	うち基本給 (千円)				81,182		26,223	33,213	17,984
	(2) 医師 (千円)				501,361		137,019	216,391	51,551
	うち基本給 (千円)				199,115		54,004	104,420	20,021
	(3) 看護師 (千円)				988,370		270,815	311,056	65,711
	うち基本給 (千円)				643,152		185,839	209,529	45,662
	(4) 准看護師 (千円)				7,437		7,951	13,010	28,308
	うち基本給 (千円)				4,963		6,730	8,932	18,771
	(5) 医療技術員 (千円)				213,085		119,598	132,127	30,820
	うち基本給 (千円)				132,496		82,109	90,126	22,924
	(6) その他の職員 (千円)				54,084		6,269	6,150	4,970
	うち基本給 (千円)				37,692		4,293	4,389	3,710
6 退職に伴う支出	(1) 退職手当支出額 (千円)				227,312			36,219	28,356
	うち収益的支出分 (千円)				227,312			1,894	28,356
	(2) 支給対象人員数				21			7	6

8 病院事業

(7) 年度末職員数等の状況

職種別	団体名	鞍手町	糸田町	川崎町	公立八女総合病院企業団			計
					公立八女総合病院	みどりの杜病院	(計)	
1 年度末職員数	(1) 医師数	14.5	7.7		53.0	3.0	56.0	174.9
	(2) 看護部門職員数	141.8	55.0		367.0	24.0	391.0	1,222.6
	看護師数	84.4	26.5		323.0	24.0	347.0	972.7
	准看護師数	18.6	12.5		15.0		15.0	106.9
	看護助手数	38.8	16.0		29.0		29.0	143.0
	(3) 薬剤部門職員数	5.0	3.0		16.0	2.0	18.0	56.1
	(4) 事務部門職員数	10.8	4.0		51.0	2.0	53.0	167.3
	(5) 給食部門職員数	2.0	11.0		3.0	1.0	4.0	67.7
	(6) 放射線部門職員数	5.8	2.0		17.0		17.0	50.1
(7) 臨床検査部門職員数	8.0	4.0		15.0		15.0	58.3	
(8) その他職員数	22.7	10.0		36.0	4.0	40.0	151.5	
全職員数	210.6	96.7		558.0	36.0	594.0	1,948.5	
2 診療科目別医師数	(1) 内科	10.4	4.4		8.0		8.0	55.6
	(2) 精神・神経科				1.0		1.0	1.0
	(3) 小児科		1.2		2.0		2.0	7.6
	(4) 外科	1.7	1.7		9.0		9.0	24.9
	(5) 整形外科	0.9			2.0		2.0	15.1
	(6) 脳神経外科				1.0		1.0	1.3
	(7) 皮膚・泌尿器科	0.3			4.0		4.0	11.6
	(8) 産婦人科		0.2		3.0		3.0	7.2
	(9) 眼科	0.2	0.2		2.0		2.0	5.1
	(10) 耳鼻いんこう科	0.4			2.0		2.0	6.0
	(11) 放射線科				2.0		2.0	5.0
	(12) 歯科・歯科口腔外科							2.0
	(13) 麻酔科							3.8
	(14) その他	0.6			17.0	3.0	20.0	28.7
	計	14.5	7.7		53.0	3.0	56.0	174.9
3 職員数	(1) 年延医師数	5,307	2,818		20,805	730	21,535	65,382
	(2) 年延看護部門職員数	51,899	20,130		128,115	8,030	136,145	434,698
	(3) 年度末検査技師数	8.0	4.0		15.0		15.0	54.0
	(4) 年度末放射線技師数	5.8	2.0		17.0		17.0	48.3
4 業務委託の状況	(1) 検査	○	○		○	○		8
	(2) 歯科技工							1
	(3) 助産							0
	(4) 診療報酬請求	○	○		○	○		6
	(5) 給与計算							0
	(6) 受付	○	○		○			6
	(7) 清掃	○	○		○	○		8
	(8) 洗濯	○	○		○	○		7
	(9) 警備	○			○	○		7
	(10) ボイラー業務	○	○					5
	(11) 給食	○			○	○		4
	(12) 寝具	○	○		○	○		7
	(13) 下足							0
	(14) 電話交換				○			2
	(15) 害虫駆除	○	○		○	○		8
	(16) 宿日直							2
	(17) 浄化槽管理	○	○		○			6
	(18) 駐車場管理				○			1
5 職種別給与	(1) 事務職員 (千円)	56,366	16,486		177,600	4,538	182,138	491,787
	うち基本給 (千円)	38,831	11,599		117,273	3,079	120,352	329,384
	(2) 医師 (千円)	125,155	69,158		726,703	35,220	761,923	1,862,558
	うち基本給 (千円)	64,249	29,645		260,997	11,184	272,181	743,635
	(3) 看護師 (千円)	360,500	111,357		1,470,782	117,019	1,587,801	3,695,610
	うち基本給 (千円)	243,385	75,022		914,455	73,779	988,234	2,390,823
	(4) 准看護師 (千円)	40,065	44,680		13,739		13,739	155,190
	うち基本給 (千円)	25,871	30,749		9,181		9,181	105,197
	(5) 医療技術員 (千円)	184,118	69,517		382,044	11,740	393,784	1,143,049
	うち基本給 (千円)	125,609	49,724		235,973	7,884	243,857	746,845
(6) その他の職員 (千円)	61,008	15,446		20,955		20,955	168,882	
うち基本給 (千円)	40,656	9,661		14,566		14,566	114,967	
6 退職に伴う支出	(1) 退職手当支出額 (千円)	55,202			164,808	155	164,963	512,052
	うち収益的支出分 (千円)	55,202			164,808	155	164,963	477,727
	(2) 支給対象人員数	9			38	1	39	82

8 病院事業
(8) 繰入金の状況

(単位：千円)

項目		団体名	大牟田市	飯塚市	田川市	筑後市	中間市	芦屋町	小竹町
1	(1) 医業収益	基準額		213,241	186,459		42,794	40,091	58,205
		実績入額		213,241	186,459		42,794	38,457	58,205
	ア他会計負担金	基準額		213,241	186,459		42,794	40,091	58,205
		実績入額		213,241	186,459		42,794	38,457	58,205
	a 救急病院	基準額		203,241	125,929		36,294	37,991	57,005
		実績入額		203,241	125,929		36,294	37,991	57,005
	b 保健衛生行政	基準額		10,000	60,530		6,500	2,100	1,200
		実績入額		10,000	60,530		6,500	466	1,200
	c その他	基準額							
		実績入額							
	(2) 医業外収益	基準額		495	200,197		83,574	61,043	64,717
		実績入額		495	684,197		83,574	71,844	11,513
	ア他会計補助金	基準額			82,397		37,802	41,436	14,887
		実績入額			566,397		37,802	37,936	
	a 研究研修費 経営研修費	基準額			4,559		1,800	2,364	874
		実績入額			4,559		1,800	2,364	
	b 医師確保対策経費	基準額						3,500	
		実績入額							
	c 共済追加費用	基準額					19,971	28,792	8,096
		実績入額					19,971	28,792	
	d 基礎年金拠出金 公的負担経費	基準額			65,345		9,869		5,917
		実績入額			65,345		9,869		
	e 災害復旧費	基準額							
		実績入額							
	f 児童手当及び 子ども手当	基準額			12,493		6,162	6,780	
		実績入額			12,493		6,162	6,780	
	g 院内保育所	基準額							
		実績入額							
	h 公立病院 改革プラン経費	基準額							
実績入額									
i その他	基準額			484,000					
	実績入額								
イ他会計負担金	基準額		495	117,800		45,772	19,607	49,830	
	実績入額		495	117,800		45,772	33,908	11,513	
a 建設改良 (利息)	基準額		495	95,987		14,978	4,673	3,910	
	実績入額		495	95,987		14,978	4,673	3,910	
b へき地医療	基準額								
	実績入額								
c 不採算地区	基準額							45,920	
	実績入額							7,603	
d 結核医療	基準額								
	実績入額								
e 精神医療	基準額								
	実績入額								
f 感染症医療	基準額								
	実績入額								
g リハビリテーション 医療	基準額								
	実績入額								
h 看護師養成所	基準額								
	実績入額								
i 附属診療所	基準額								
	実績入額								
j 高度医療	基準額			21,813		30,794	14,934		
	実績入額			21,813		30,794	14,934		
k 小児医療	基準額								
	実績入額								
l その他	基準額						14,301		
	実績入額								
(3) 特別利益	基準額								
	実績入額								
ア他会計繰入金	基準額								
	実績入額								
a 公立病院 改革プラン経費	基準額								
	実績入額								
b その他	基準額								
	実績入額								
2	(1) 他会計出資金	基準額		25,220					
		実績入額		25,220					
ア 建設改良 (元金)	基準額		5,220						
	実績入額		5,220						
イ 建設改良 (建設改良費)	基準額		20,000						
	実績入額		20,000						
ウ 公立病院 改革プラン経費	基準額								
	実績入額								
エ その他	基準額								
	実績入額								
(2) 他会計負担金	基準額			318,594		43,465	26,615	17,503	
	実績入額			318,594		43,465		30,282	
ア 建設改良 (元金)	基準額			318,594		43,465	21,597	13,322	
	実績入額			318,594		43,465		21,485	
イ 建設改良 (建設改良費)	基準額						5,018	4,181	
	実績入額							8,362	
ウ その他	基準額							435	
	実績入額								
(3) 他会計補助金	基準額								
	実績入額								
ア 災害復旧費	基準額								
	実績入額								
イ その他	基準額								
	実績入額								
3	繰入金計	基準額		238,956	705,250		169,833	127,749	140,425
		実績入額		238,956	1,189,250		169,833	110,301	100,000
収益勘定繰入金計	基準額		213,736	386,656		126,368	101,134	122,922	
	実績入額		213,736	870,656		126,368	110,301	69,718	
資本勘定繰入金計	基準額		25,220	318,594		43,465	26,615	17,503	
	実績入額		25,220	318,594		43,465		30,282	
収益勘定他会計借入金									
資本勘定他会計借入金									

8 病院事業
(8) 繰入金の状況

(単位：千円)

項目	団体名	鞍手町	糸田町	川崎町	公立八女総合病院企業団			計
					公立八女総合病院	みどりの杜病院	(計)	
(1) 医業収益	基準額	58,355	62,451		63,446		63,446	725,042
	実績入額	58,355	62,451		63,446		63,446	723,408
ア他会計負担金	基準額	58,355	62,451		63,446		63,446	725,042
	実績入額	58,355	62,451		63,446		63,446	723,408
a救急病院	基準額	58,355	56,922		63,446		63,446	639,183
	実績入額	58,355	56,922		63,446		63,446	639,183
b保健衛生行政	基準額		5,529					85,859
	実績入額		5,529					84,225
cその他	基準額							
	実績入額							
(2) 医業外収益	基準額	160,971	79,621		281,875	5,777	287,652	938,270
	実績入額	172,775	57,549		258,640	2,767	261,407	1,343,354
ア他会計補助金	基準額	37,368	34,160		129,245	5,777	135,022	383,072
	実績入額	37,368	17,079		41,687	2,767	44,454	741,036
a研究研修費 経営研修費	基準額	1,589	25,433		10,437		10,437	47,056
	実績入額	1,589	12,716					23,028
b医師確保対策経費	基準額							3,500
	実績入額							
c共済追加費用	基準額	35,779			102,221	5,777	107,998	200,636
	実績入額	35,779			41,687	2,767	44,454	128,996
d基礎年金拠出金 公的負担経費	基準額		8,727					89,858
	実績入額		4,363					79,577
e災害復旧費	基準額							
	実績入額							
f児童手当及び 子ども手当	基準額				10,789		10,789	36,224
	実績入額							25,435
g院内保育所	基準額				5,798		5,798	5,798
	実績入額							
h公立病院 改革プラン経費	基準額							
	実績入額							
iその他	基準額							484,000
	実績入額							
イ他会計負担金	基準額	123,603	45,461		152,630		152,630	555,198
	実績入額	135,407	40,470		216,953		216,953	602,318
a建設改良 (利息)	基準額	14,800			120,329		120,329	255,172
	実績入額	14,800			183,634		183,634	318,477
bへき地医療	基準額							
	実績入額							
c不採算地区	基準額							45,920
	実績入額							7,603
d結核医療	基準額							
	実績入額							
e精神医療	基準額							
	実績入額							
f感染症医療	基準額							
	実績入額							
gリハビリテーション 医療	基準額		13,174					13,174
	実績入額		11,915					11,915
h看護師養成所	基準額							
	実績入額							
i附属診療所	基準額							
	実績入額							
j高度医療	基準額	108,803	11,199		13,256		13,256	200,799
	実績入額	108,803	7,467		13,256		13,256	197,067
k小児医療	基準額		21,088		19,045		19,045	40,133
	実績入額		21,088		19,045		19,045	40,133
lその他	基準額	11,804			1,018		1,018	27,123
	実績入額							
(3) 特別利益	基準額							
	実績入額							
ア他会計繰入金	基準額							
	実績入額							
a公立病院 改革プラン経費	基準額							
	実績入額							
bその他	基準額							
	実績入額							
(1) 他会計出資金	基準額				274,177		274,177	299,397
	実績入額				277,037		277,037	302,257
ア建設改良 (元金)	基準額				274,177		274,177	279,397
	実績入額				277,037		277,037	282,257
イ建設改良 (建設改良費)	基準額							20,000
	実績入額							20,000
ウ公立病院 改革プラン経費	基準額							
	実績入額							
エその他	基準額							
	実績入額							
(2) 他会計負担金	基準額	39,673	3,742					449,592
	実績入額	39,673	7,483					439,497
ア建設改良 (元金)	基準額	39,673						436,651
	実績入額	39,673						423,217
イ建設改良 (建設改良費)	基準額		3,742					12,941
	実績入額		7,483					15,845
ウその他	基準額							435
	実績入額							
(3) 他会計補助金	基準額							
	実績入額							
ア災害復旧費	基準額							
	実績入額							
イその他	基準額							
	実績入額							
3 繰入金計	基準額	258,999	145,814		619,498	5,777	625,275	2,412,301
	実績入額	270,803	127,483		599,123	2,767	601,890	2,808,516
収益勘定繰入金計	基準額	219,326	142,072		345,321	5,777	351,098	1,663,312
	実績入額	231,130	120,000		322,086	2,767	324,853	2,066,762
資本勘定繰入金計	基準額	39,673	3,742		274,177		274,177	748,989
	実績入額	39,673	7,483		277,037		277,037	741,754
収益勘定他会計借入金								
資本勘定他会計借入金								

9 介護サービス事業

(1) 貸借対照表

(単位：千円)

項目	団体名	鞍手町				計
資	固定資産	A	488,825			488,825
	有形固定資産		488,825			488,825
	うち土地					
	償却資産		880,146			880,146
	減価償却累計額(△)		391,321			391,321
	建設仮勘定					
	無形固定資産					
	投資					
	流動資産	B	440,991			440,991
	うち現金及び預金		384,938			384,938
未収金		56,053			56,053	
貯蔵品						
短期有価証券						
繰延勘定	C					
資産合計	A+B+C	929,816			929,816	
負	固定負債	D	13,646			13,646
	ア 企業債					
	イ 再建債(特例債)					
	ウ 他会計借入金					
	エ 引当金		13,646			13,646
	オ その他					
	流動負債	E	18,297			18,297
	ア 一時借入金					
	イ 未払金及び未払費用		18,297			18,297
	ウ その他					
負債合計	D+E	31,943			31,943	
資	資本金	F	672,478			672,478
	自己資本金		234,691			234,691
	ア 固有資本金(引継資本金)					
	イ 再評価組入資本金					
	ウ 繰入資本金		234,691			234,691
	エ 組入資本金(造成資本金)					
	借入資本金		437,787			437,787
	ア 企業債		437,787			437,787
	イ 他会計借入金					
	剰余金	G	225,395			225,395
	資本剰余金		102,611			102,611
	ア 国庫補助金		100,000			100,000
	イ 県補助金					
	ウ 工事負担金					
	エ 再評価積立金					
	オ その他		2,611			2,611
	利益剰余金		122,784			122,784
	ア 減債積立金		10,000			10,000
	イ 利益積立金					
	ウ 建設改良積立金					
エ その他積立金						
本 オ	当年度未処分利益剰余金		112,784			112,784
	当年度未処理欠損金(△)					
	うち 当年度純利益		24,622			24,622
	ち 当年度純損失(△)					
資本合計	F+G	897,873			897,873	
負債・資本合計	D~G	929,816			929,816	
不良債務						
実質資金不足額						
参 考	経常利益		24,622			24,622
	経常損失(△)					

9 介護サービス事業

(2) 損益計算書及び経営比率

(単位：千円)

項目	団体名	鞍手町					計
収 益	総収益	A (B+E)	356,439				356,439
	経常収益	B (C+D)	356,439				356,439
	介護サービス収益	C	355,637				355,637
	ア 居宅サービス収益		111,310				111,310
	イ 施設サービス収益		241,603				241,603
	ウ 居宅介護支援等収益						
	エ その他収益						
	オ その他介護サービス収益		2,724				2,724
	介護サービス外収益	D	802				802
	ア 受取利息及び配当金		638				638
	イ 国庫補助金						
	ウ 県補助金						
	エ 他会計繰入金						
	オ 雑収益		164				164
費 用	総費用	F (G+I)	331,817				331,817
	経常費用	G (H+I)	331,817				331,817
	介護サービス費用	H	320,644				320,644
	ア 職員給与費		196,964				196,964
	イ 材料費		28,154				28,154
	ウ 減価償却費		33,630				33,630
	エ 委託料		40,905				40,905
	オ その他介護サービス費用		20,991				20,991
	介護サービス外費用	I	11,173				11,173
	ア 支払利息		7,506				7,506
	イ 企業債取扱諸費						
	ウ 繰延勘定償却						
	エ 雑費用		3,667				3,667
	経常損益		B-G	24,622			
			24,622				24,622
特 別 損 益	特別利益	E					
	他会計繰入金						
	固定資産売却益						
	その他						
	特別損失	J					
	職員給与費						
純損益		A-F	24,622				24,622
			24,622				24,622
前年度繰越利益剰余金 (又は前年度繰越欠損金)			88,162				88,162
当年度未処分利益剰余金 (又は当年度未処理欠損金)			112,784				112,784
経 営 比 率	経常収支比率 (%)		107.4				107.4
	同上 (%) (他会計繰入金を除いた場合)		107.4				107.4
	営業収支比率 (%)		110.9				110.9
	累積欠損金比率 (%)						
	不良債務比率 (%)						
実質資金不足比率 (%)							

9 介護サービス事業

(3) 資本的収支に関する調

(単位：千円)

項目	団体名	鞍手町					計	
資本的収入	企業債							
	ア 建設改良のための企業債							
	イ その他							
	他会計出資金							
	他会計負担金							
	他会計借入金							
	他会計補助金							
	固定資産売却代金							
	国庫補助金							
	県補助金							
	工事負担金							
	その他		200				200	
	計	A	200				200	
うち翌年度へ繰越される支出の財源充当額	B							
前年度同意等債で今年度収入分	C							
純 計	D (A-B-C)	200				200		
資本的支出	建設改良費		1,715				1,715	
	うち職員給与費							
	建設利息							
	企業債償還金		19,639				19,639	
	ア 建設改良のための企業債		19,639				19,639	
	イ その他							
	他会計からの長期借入金返還額							
	他会計への支出金							
	その他							
	計	E	21,354				21,354	
	差引	差額	D-E					
		不足額(△) F		21,154				21,154
	補てん財源	過年度分損益勘定留保資金						
当年度分損益勘定留保資金			21,154				21,154	
繰越利益剰余金処分額								
当年度利益剰余金処分額								
積立金取りくずし額								
繰越工事資金								
その他								
計	G	21,154				21,154		
補てん財源不足額(△)	F-G							
当年度同意等債で未借入又は未発行の額								
建設改良費財源内訳	企業債	財政融資資金						
		地方公共団体金融機構資金						
		その他						
	計							
	国庫補助金							
	県補助金							
	工事負担金							
	他会計繰入金							
	その他		1,715				1,715	
	企業債現在高	起債前借						
1. 0%未満								
1. 0%以上 2. 0%未満			373,649				373,649	
2. 0%以上 3. 0%未満			64,138				64,138	
3. 0%以上 4. 0%未満								
4. 0%以上 5. 0%未満								
5. 0%以上 6. 0%未満								
6. 0%以上 7. 0%未満								
7. 0%以上 7. 5%未満								
7. 5%以上								
計		437,787				437,787		
井の川	証書借入分		437,787				437,787	
	証券発行分							

第 2 章 法非適用事業 事業別各種資料

1 簡易水道事業

(1) 施設及び業務概況

項目	団体名	久留米市	八女市	うきは市	宮若市	朝倉市	新宮町	東峰村
事業創設認可年月日		S28. 4. 1	S30. 12. 17	S33. 6. 10	S48. 8. 31	S36. 9. 1	S53. 5. 1	S39. 11. 15
供用開始年月日		S29. 4. 1	S31. 6. 1	S33. 8. 12	H11. 4. 1	S37. 4. 1	S54. 4. 1	S40. 6. 1
業務	行政区域内現在人口 (人)	A 304,844	69,356	32,250	30,092	57,276	26,334	2,477
	計画給水人口 (人)	B 2,760	11,973	1,000	4,350	964	580	3,266
業務	現在給水人口 (人)	C 1,856	7,458	716	1,838	351	329	2,134
	普及率 (%)	C/A 0.6	10.8	2.2	6.1	0.6	1.2	86.2
業務		C/B 67.2	62.3	71.6	42.3	36.4	56.7	65.3
	導水管延長 (m)	800	9,256		9,242	1,095	2,527	5,476
内	送水管延長 (m)	1,680	5,439	210		651		1,348
	配水管延長 (m)	13,893	83,651	10,715	44,220	5,076	3,265	40,178
容	浄水場設置数	6	14	2	1	2	1	5
	配水池設置数	6	27	2	2	3	1	13
容	配水能力 (m ³ /日)	444	2,660	420	1,395	270	180	1,168
	年間総配水量 (m ³)	40,800	610,288	78,936	173,757	58,919	27,374	388,097
容	一日最大配水量 (m ³ /日)	496	2,859	212	557	252	145	1,535
	一日平均配水量 (m ³ /日)	111	1,667	216	475	161	75	1,060
容	年間総有収水量 (m ³)	30,600	554,807	65,025	151,387	47,135	22,254	202,522
	有収率 (%)	75.0	90.9	82.4	87.1	80.0	81.3	52.2
容	一日一人最大配水量 (ℓ/日)	267	383	296	303	718	441	719
	一日一人平均給水量 (ℓ/日)	45	203	248	225	367	185	259
料	家庭用基本水量 (m ³)		10	10	10		6	10
	家庭用基本料金 (円)	1,260	1,500	1,150	2,153	1,837	1,365	1,050
金	家庭用超過料金 (円/m ³)		150	100	263		262	105
	家庭用10m ³ 当たり料金 (円)	1,260	1,500	1,150	2,310	1,837	2,410	1,155
金	現行料金実施年月日	H18. 4. 1	H21. 4. 1	H9. 4. 1	H11. 4. 1	H6. 6. 1	H9. 4. 1	H9. 5. 1
	損益勘定職員数 (人)	D		3		2		1
員	うち原水関係職員							
	浄水関係職員							1
数	配水関係職員		1					
	資本勘定職員数 (人)	E						
数	計	D+E		3		2		1
	簡易水道の数		2	14	2	1	8	1
給水区域	現在給水区域面積 (G)	785	1,315	1,370	576	27	125	293
	計画年間給水量 (m ³)	162,060	844,155	85,432	509,175	47,450	43,800	321,832
経	施設利用率 (%)	25.1	62.7	51.4	34.0	59.6	41.6	90.8
	負荷率 (%)	22.5	58.3	101.7	85.2	63.9	51.6	69.1
分	最大稼働率 (%)	111.7	107.5	50.5	39.9	93.3	80.6	131.4
	配水管使用効率 (m ³ /m)	2.49	6.21	7.23	3.25	8.64	4.73	8.26
析	資本費 (円/m ³)	100.00	59.31	37.22	375.65		321.38	137.88
	供給単価 (円/m ³)	260.98	195.76	109.65	286.50	58.47	292.58	136.77
析	給水原価 (円/m ³)	342.09	202.29	146.01	653.74	98.97	836.30	229.34

1 簡易水道事業

(1) 施設及び業務概況

項目	団体名	赤村	上毛町	築上町	宗像地区事務組合	計 (平均)	平均
事業創設認可年月日		S38. 8. 27	S48. 6. 30	S51. 10. 8	S40. 9. 21		
供用開始年月日		S39. 4. 1	S49. 4. 1	S53. 10. 1	S41. 4. 1		
行政区域内現在人口 (人)	A	3, 438	8, 090	20, 153	152, 493	706, 803	64, 255
計画給水人口 (人)	B	3, 300	2, 850	5, 430	1, 650	38, 123	3, 466
現在給水人口 (人)	C	2, 548	2, 773	4, 278	1, 165	25, 446	2, 313
普及率 (%)	C/A	74. 1	34. 3	21. 2	0. 8	3. 6	
	C/B	77. 2	97. 3	78. 8	70. 6	66. 7	
導水管延長 (m)			765	1, 009	3, 072	33, 242	3, 022
送水管延長 (m)		2, 265	1, 390	7, 303	116	20, 402	1, 855
配水管延長 (m)		47, 842	44, 858	47, 828	11, 965	353, 491	32, 136
浄水場設置数		2	1	4	1	39	3. 5
配水池設置数		2	2	3	4	65	5. 9
配水能力 (m ³ /日)		1, 500	880	1, 621	624	11, 162	1, 015
年間総配水量 (m ³)		380, 395	165, 043	386, 862	116, 731	2, 427, 202	220, 655
一日最大配水量 (m ³ /日)		1, 379	639	1, 268	452	9, 794	890
一日平均配水量 (m ³ /日)		1, 039	451	1, 057	319	6, 632	603
年間総有収水量 (m ³)		197, 104	148, 509	342, 942	108, 447	1, 870, 732	170, 067
有収率 (%)		51. 8	90. 0	88. 6	92. 9	77. 1	
一日一人最大配水量 (ℓ/日)		541	230	296	388	385	
一日一人平均給水量 (ℓ/日)		211	146	219	254	201	
家庭用基本水量 (m ³)		7	10	10	8		
家庭用基本料金 (円)		880	2, 210	2, 100	1, 350		
家庭用超過料金 (円/m ³)		220	220	210	185		
家庭用10m ³ 当たり料金 (円)		1, 640	2, 210	2, 100	1, 780		
現行料金実施年月日		H9. 4. 1	H9. 4. 1	H9. 10. 1	H16. 4. 1		
損益勘定職員数 (人)	D	2	1	3		12	1. 1
うち原水関係職員		1	1			2	0. 2
浄水関係職員		1		1		3	0. 3
配水関係職員				2		3	0. 3
資本勘定職員数 (人)	E						
計	D+E	2	1	3		12	1. 1
簡易水道の数		1	2	2	2	40	3. 6
給水区域							
	現在給水区域面積 (㊦)	909	620	800	105	6, 925	630
計画年間給水量 (m ³)		426, 685	292, 638	591, 665	180, 160	3, 505, 052	318, 641
施設利用率 (%)		69. 3	51. 2	65. 2	51. 1	59. 4	
負荷率 (%)		75. 4	70. 6	83. 4	70. 6	67. 7	
最大稼働率 (%)		91. 9	72. 6	78. 2	72. 4	87. 7	
配水管使用効率 (m ³ /m)		7. 59	3. 51	6. 89	7. 70	5. 96	
資本費 (円/m ³)		10. 63	343. 55	244. 23	92. 04	148. 17	
供給単価 (円/m ³)		204. 88	261. 80	196. 55	140. 58	195. 63	
給水原価 (円/m ³)		161. 22	530. 13	382. 80	331. 12	309. 28	

1 簡易水道事業

(2) 歳入歳出決算に関する調

(単位：千円)

項目	団体名	久留米市	八女市	うきは市	宮若市	朝倉市	新宮町	東峰村	
収	総 収 益	A(B+C)	8,097	123,689	8,605	81,447	4,655	14,217	31,392
	営 業 収 益	B	7,986	109,462	7,130	55,347	2,756	6,532	28,076
	ア 料 金 収 入		7,986	108,607	7,130	43,373	2,756	6,511	27,698
	イ 受託工事収益			294					
益	ウ その他			561		11,974		21	378
	営 業 外 収 益	C	111	14,227	1,475	26,100	1,899	7,685	3,316
	ア 国庫補助金								
	イ 県補助金								
的	ウ 他会計繰入金		111	11,179	1,347	26,100	1,875	7,261	3,248
	エ その他			3,048	128		24	424	68
	総 費 用	D(E+F)	7,610	87,497	9,494	59,755	4,665	13,496	24,222
	営 業 費 用	E	7,408	79,328	7,074	42,098	4,665	11,459	18,523
取	ア 職員給与費			25,881		18,746			6,389
	イ 受託工事費								
	ウ その他		7,408	53,447	7,074	23,352	4,665	11,459	12,134
	うち受水費								
支	うち資本費相当額								
	営 業 外 費 用	F	202	8,169	2,420	17,657		2,037	5,699
	ア 支払利息		202	8,169	2,420	17,657		2,037	5,699
	うち地方債利息		202	8,169	2,420	17,657		2,037	5,699
本	その他借入金利息								
	イ その他								
	収 支 差 引	G(A-D)	487	36,192	△ 889	21,692	△ 10	721	7,170
	資 本 的 収 入	H	2,368	64,060		20,900		5,115	21,753
的	ア 地方債			61,100					
	イ 他会計出資金								
	ウ 他会計補助金		2,368	2,960		20,900		5,115	11,753
	エ 他会計借入金								
支	オ 固定資産売却代金								
	カ 国庫補助金								
	キ 県補助金								
	ク 工事負担金								
取	ケ その他								10,000
	資 本 的 支 出	I	2,858	100,714		42,832		5,115	28,404
	ア 建設改良費			46,878		3,620			6,179
	うち職員給与費								
支	建設利息								
	イ 地方債償還金		2,858	53,836		39,212		5,115	22,225
	ウ 他会計長期借入金返還金								
	エ 他会計への繰出金								
再	オ その他								
	収 支 差 引	J(H-I)	△ 490	△ 36,654		△ 21,932			△ 6,651
	収 支 再 差 引	K(G+J)	△ 3	△ 462	△ 889	△ 240	△ 10	721	519
	積 立 金				1,968				68
内	前年度からの繰越金		74	12,089	5,354	589	10	882	205
	うち地方債								
	前年度繰上充用金								
	形 式 収 支	L	71	11,627	2,497	349		1,603	656
再	未収入特定財源								
	うち地方債								
	翌年度に繰越すべき財源	M							
	黒 字		71	11,627	2,497	349		1,603	656
掲	赤 字	N(L-M)							
	累 計								
	地 方 債								
再	国庫補助金								
	県補助金								
	工事負担金								
	他会計繰入金			26,869					
掲	その他			20,009		3,620			6,179
	地 方 債 現 在 高		11,851	261,423	114,200	660,960		114,854	252,644
	証書借入分		11,851	261,423	114,200	660,960		114,854	252,644
	証券発行分								
再	地 方 債			61,100					
	うち公的資金補償金免除繰上償還に係る借換債			29,100					
	地 方 債 償 還 金		2,858	53,836		39,212		5,115	22,225
掲	うち公的資金補償金免除繰上償還に係る繰上償還金			29,100					

1 簡易水道事業

(2) 歳入歳出決算に関する調

(単位：千円)

項目	団体名	赤村	上毛町	築上町	宗像地区事務組合		計
取	総収益	A(B+C)	40,757	55,813	99,507	32,548	500,727
	営業収益	B	40,549	38,893	69,014	15,246	380,991
	ア 料金収入		40,383	38,879	67,406	15,246	365,975
益	イ 受託工事収益						294
	ウ その他		166	14	1,608		14,722
	営業外収益	C	208	16,920	30,493	17,302	119,736
	ア 国庫補助金						
	イ 県補助金						
	ウ 他会計繰入金		86	16,917	30,418	17,302	115,844
的	エ その他		122	3	75		3,892
	総費用	D(E+F)	31,852	56,131	92,651	28,601	415,974
	営業費用	E	31,681	42,073	70,096	25,817	340,222
	ア 職員給与費		5,587	7,152	15,135		78,890
	イ 受託工事費		1,999				1,999
	ウ その他		24,095	34,921	54,961	25,817	259,333
	うち受水費			23,942	37,623		61,565
	うち資本費相当額			14,365	22,574		36,939
	営業外費用	F	171	14,058	22,555	2,784	75,752
	ア 支払利息		171	14,058	22,555	2,674	75,642
支	うち地方債利息		171	14,058	22,555	2,674	75,642
	その他借入金利息						
	イ その他					110	110
	収支差引	G(A-D)	8,905	△ 318	6,856	3,947	84,753
	資本的収入	H	963	24,398	34,582	4,725	178,864
	ア 地方債						61,100
	イ 他会計出資金						
	ウ 他会計補助金		963	24,398	34,582	4,725	107,764
	エ 他会計借入金						
	オ 固定資産売却代金						
本	カ 国庫補助金						
	キ 県補助金						
	ク 工事負担金						
	ケ その他						10,000
	資本的支出	I	1,925	24,120	42,909	8,693	257,570
	ア 建設改良費			1,522	4,282	1,385	63,866
支	うち職員給与費						
	建設利息						
	イ 地方債償還金		1,925	22,598	38,627	7,308	193,704
	ウ 他会計長期借入金返還金						
	エ 他会計への繰出金						
	オ その他						
収支差引	J(H-I)	△ 962	278	△ 8,327	△ 3,968	△ 78,706	
収支再差引	K(G+J)	7,943	△ 40	△ 1,471	△ 21	6,047	
積立金		8,122				10,158	
前年度からの繰越金		3,774	1,233	8,327	39	32,576	
うち地方債							
前年度繰上充用金							
形式収支	L	3,595	1,193	6,856	18	28,465	
未収入特定財源							
うち地方債							
翌年度に繰越すべき財源	M						
実質収支	黒字		3,595	1,193	6,856	18	28,465
	赤字	N(L-M)					
	県計						28,465
建設改良費財源内訳	地方債						
	国庫補助金						
	県補助金						
	工事負担金						
他会計繰入金			1,522		1,385	29,776	
その他				4,282		34,090	
地方債現在高		14,086	483,113	814,091	108,704	2,835,926	
内訳		14,086	483,113	814,091	108,704	2,835,926	
証書借入分							
証券発行分							
再掲	地方債						61,100
	うち公的資金補償金免除繰上償還に係る借換債						29,100
掲	地方債償還金		1,925	22,598	38,627	7,308	193,704
	うち公的資金補償金免除繰上償還に係る繰上償還金						29,100

1 簡易水道事業

(3) 繰入金の状況

(単位：千円)

項目	団体名	久留米市	八女市	うきは市	宮若市	朝倉市	新宮町	東峰村		
収入金	営業収益	他会計負担金								
		実繰入額								
	利益	他会計繰入金	基準額	111	4,109	1,331	26,100	2,889	3,248	
			実繰入額	111	11,179	1,347	26,100	1,875	7,261	3,248
		・建設改良に要する経費(臨時措置分に係る支払利息)	基準額	20	48	242			73	
			実繰入額	20	48	242			73	
		・建設改良に要する経費(支払利息)	基準額	91	4,061	1,089	8,553		982	2,296
			実繰入額	91	4,085	1,091	8,553		1,964	2,296
		・高料金対策	基準額				17,180		1,834	
			実繰入額				17,180		1,834	
		・簡易水道未普及解消緊急対策(支払利息)	基準額				367			738
			実繰入額				367			738
	・地方公営企業法の適用及び結合に要する経費	基準額								
		実繰入額								
	繰入金	・児童手当及び子ども手当に要する経費	基準額						214	
実繰入額								214		
・臨時財政特別債等の償還に要する経費(支払利息)		基準額								
		実繰入額								
・その他		基準額								
		実繰入額		7,046	14		1,875	3,390		
計		基準額	111	4,109	1,331	26,100		2,889	3,248	
実繰入額		111	11,179	1,347	26,100	1,875	7,261	3,248		
資本勘定繰入金		他会計補助金	基準額	1,572	26,968		19,868		2,649	11,753
			実繰入額	2,368	2,960		20,900		5,115	11,753
	・建設改良に要する経費(臨時措置分に係る元金償還)	基準額	286	99				183		
		実繰入額	286	99				183		
	・建設改良に要する経費(元金償還)	基準額	1,286	26,869		18,820		2,466	9,190	
		実繰入額	2,082	2,861		18,820		4,932	9,190	
	・簡易水道未普及解消緊急対策(元金償還)	基準額				1,048			2,563	
		実繰入額				1,048			2,563	
	・臨時財政特別債等の償還に要する経費(元金償還)	基準額								
		実繰入額								
・その他	基準額									
	実繰入額				1,032					
繰入金合計	基準額	1,683	31,077	1,331	45,968		5,538	15,001		
実繰入額	2,479	14,139	1,347	47,000	1,875	12,376	15,001			
収益勘定他会計借入金										
資本勘定他会計借入金										

1 簡易水道事業

(3) 繰入金の状況

(単位：千円)

項目	団体名	赤村	上毛町	築上町	宗像地区事務組合		計
営業 収益	他会計負担金						
	実繰入額						
取 益 業 外 繰 入 金	他会計繰入金	基準額	86	20,915	25,996	1,461	86,246
		実繰入額	86	16,917	30,418	17,302	115,844
	・建設改良に要する経費(臨時措置分に係る支払利息)	基準額		436	792	103	1,714
		実繰入額		436	792	103	1,714
	・建設改良に要する経費(支払利息)	基準額	86	6,811	10,881	1,358	36,208
		実繰入額	86	2,813	10,881	1,358	33,218
	・高料金対策	基準額		13,668	14,097		46,779
		実繰入額		13,668	14,097		46,779
	・簡易水道未普及解消緊急対策(支払利息)	基準額					1,105
		実繰入額					1,105
	・地方公営企業法の適用及び結合に要する経費	基準額					
		実繰入額					
	・児童手当及び子ども手当に要する経費	基準額			226		440
		実繰入額			226		440
・臨時財政特別債等の償還に要する経費(支払利息)	基準額						
	実繰入額						
・その他	基準額						
	実繰入額			4,422	15,841	32,588	
計	基準額	86	20,915	25,996	1,461	86,246	
	実繰入額	86	16,917	30,418	17,302	115,844	
資 本 勘 定 繰 入 金	他会計補助金	基準額	963	11,657	19,921	4,725	100,076
		実繰入額	963	24,398	34,582	4,725	107,764
	・建設改良に要する経費(臨時措置分に係る元金償還)	基準額		716	1,215	127	2,626
		実繰入額		716	1,215	127	2,626
	・建設改良に要する経費(元金償還)	基準額	963	10,941	18,706	4,598	93,839
		実繰入額	963	21,882	33,367	4,598	98,695
	・簡易水道未普及解消緊急対策(元金償還)	基準額					3,611
		実繰入額					3,611
	・臨時財政特別債等の償還に要する経費(元金償還)	基準額					
		実繰入額					
	・その他	基準額		1,800			2,832
		実繰入額		1,800			2,832
	繰入金合計	基準額	1,049	32,572	45,917	6,186	186,322
		実繰入額	1,049	41,315	65,000	22,027	223,608
収益勘定他会計借入金							
資本勘定他会計借入金							

2 公共下水道事業

(1) 施設及び業務概況 その1 (法非適)

項目	団体名	久留米市	直方市	柳川市	八女市	筑後市	大川市	行橋市	中間市			
建設事業開始年月日		S42. 8. 15	H5. 3. 8	S57. 3. 25	H10. 4. 3	H10. 10. 23	H11. 10. 4	H6. 3. 9	H6. 3. 23			
供用開始年月日		S47. 5. 1	H18. 9. 1	H14. 3. 29	H18. 10. 1	H18. 10. 1	H18. 7. 15	H14. 3. 28	H11. 1. 4			
特別会計設置年月日		S47. 4. 1	H4. 4. 1	S56. 10. 1	H9. 12. 22	H9. 12. 25	H11. 4. 1	H5. 12. 24	H6. 7. 1			
普及状況	行政区域内人口 (人)	A	304,844	58,739	71,517	69,356	48,836	37,361	72,595	44,547		
	市街地人口 (人)		183,547	27,788	11,216	7,055	8,068	9,813	28,175	43,923		
	全体計画人口 (人)	B	264,000	43,700	24,800	31,500	33,200	25,100	65,000	38,200		
	現在排水区域内人口 (人)		213,500	11,571	12,045	8,563	13,979	8,545	16,407	27,133		
	現在処理区域内人口 (人)	C	213,500	11,571	12,045	8,563	13,979	8,545	11,145	27,133		
	現在水洗便所設置人口 (人)	D	193,849	5,301	8,484	5,574	8,562	4,327	7,633	21,475		
	人口比率	下水道普及率	C/A	70.0	19.7	16.8	12.3	28.6	22.9	15.4	60.9	
		計画進捗率	C/B	80.9	26.5	48.6	27.2	42.1	34.0	17.1	71.0	
		水洗普及率	D/A	63.6	9.0	11.9	8.0	17.5	11.6	10.5	48.2	
		水洗化率	D/C	90.8	45.8	70.4	65.1	61.2	50.6	68.5	79.1	
普及状況面積	行政区域面積 (ha)	E	22,984	6,178	7,688	48,253	4,185	3,363	6,983	1,598		
	市街地面積 (ha)		3,250	814	269	187	260	288	643	1,031		
	全体計画面積 (ha)	F	5,816	1,716	706	1,157	1,029	1,212	1,618	1,045		
	現在排水区域内面積 (ha)		4,237	271	311	332	377	191	388	501		
	現在処理区域内面積 (ha)	G	4,237	271	311	332	377	191	236	501		
	面積比率	下水道普及面積率	G/E	18.4	4.4	4.0	0.7	9.0	5.7	3.4	31.4	
		計画進捗率	G/F	72.9	15.8	44.1	28.7	36.6	15.8	14.6	47.9	
事業費	総事業費 (千円)	H	149,830,988	25,435,608	20,988,748	10,997,231	13,930,986	11,412,752	22,256,756	24,407,195		
	同上財源	国庫補助金		51,082,220	6,801,903	7,512,374	2,997,110	3,724,970	4,520,276	9,377,555	6,771,208	
		地方債		86,428,388	14,144,840	10,640,601	7,257,100	8,432,600	5,556,800	8,736,380	15,170,760	
		受益者負担金		3,886,348	428,005	229,594	97,902	276,186	92,915	950,509	1,200,631	
		その他		8,434,032	4,060,860	2,606,179	645,119	1,497,230	1,242,761	3,192,312	1,264,596	
	使途内訳	管渠費		104,501,737	17,075,899	12,230,258	7,950,427	10,392,622	7,045,954	11,275,948	20,099,905	
		ポンプ場費		5,438,679	2,386,132	308,735				824,169	1,530,733	
		処理場費		39,890,572	2,746,106	5,065,231			4,366,798	9,480,016		
		流域下水道負担金			3,121,592		3,046,804	2,699,894			2,702,757	
		その他			105,879	3,384,524		838,470		676,623	73,800	
補助対象事業費	I	97,505,750	12,047,960	14,399,903	8,854,876	10,075,890	8,490,374	16,953,318	15,894,998			
補助対象率 (%)	I/H	65.1	47.4	68.6	80.5	72.3	74.4	76.2	65.1			
管渠	下水管布設延長 (km)		1,004	83	79	78	93	39	67	134		
	種別延長	汚水管		990	80	79	78	93	39	67	134	
		雨水管		14	3							
		合流管										
	同上のうち未供用	汚水管										
		雨水管										
合流管												
処理場	終末処理場数 (箇所)		2		1			1	1			
	処理方法別	高度処理 (箇所)				1						
		高級処理 (箇所)		2					1			
		中級処理 (箇所)								1		
		その他 (箇所)										
	処理能力	計画処理能力 (m ³ /日)		190,270		14,800			20,600	30,100		
		現在処理能力	晴天時 (m ³ /日)		101,800		4,600			2,500	10,500	
			雨天時 (m ³ /分)									
		現在最大処理量	晴天時 (m ³ /日)		97,865	2,484	3,003	2,355	3,772	876	3,341	
	雨天時 (m ³ /分)											
現在晴天時平均処理量 (m ³ /日)		69,467	2,019	2,066	1,876	3,005	821	2,804				
年間総処理水量 (m ³)		25,712,806	638,370	754,125	700,267	1,121,605	300,406	1,041,825	2,061,550			
内訳	汚水処理水量 (m ³)	L	25,712,806	638,370	754,125	700,267	1,121,605	300,406	1,041,825	2,061,550		
	雨水処理水量 (m ³)											
年間有収水量 (m ³)	M	21,306,178	633,049	637,258	607,746	973,292	271,127	1,011,861	2,061,550			
有収率 (%)	M/L	82.9	99.2	84.5	86.8	86.8	90.3	97.1	100.0			

2 公共下水道事業

(1) 施設及び業務概況 その1 (法非適)

項目	団体名	小郡市	古賀市	福津市	宮若市	朝倉市	みやま市	宇美町	篠栗町		
建設事業開始年月日		S60.4.1	S41.7.20	S40.7.28	H13.11.20	H8.10.8	H3.10.22	S63.2.1	S61.3.31		
供用開始年月日		S63.6.4	S44.9.8	S43.6.1	H18.9.1	H16.3.31	H7.5.16	H8.3.29	H8.4.26		
特別会計設置年月日		S62.4.1	S41.9.28	S43.6.1	H12.4.1	H7.4.1	H3.4.1	S62.4.1	S62.4.1		
普及状況	行政区域内人口 (人)	A	59,406	58,446	56,497	30,092	57,563	41,135	38,162	31,532	
	市街地人口 (人)		39,629	38,725	33,390		9,290		18,114	18,057	
	全体計画人口 (人)	B	63,500	60,000	56,450	22,500	20,700	8,520	42,070	32,900	
	現在排水区域内人口 (人)		53,094	46,787	32,245	2,758	10,339	1,952	32,852	30,205	
	現在処理区域内人口 (人)	C	53,094	46,479	32,245	2,758	10,339	1,952	32,852	30,205	
人口	現在水洗便所設置人口 (人)	D	46,868	43,619	23,055	1,786	8,063	1,350	30,010	28,511	
	比率	下水道普及率	C/A	89.4	79.5	57.1	9.2	18.0	4.7	86.1	95.8
		計画進捗率	C/B	83.6	77.5	57.1	12.3	49.9	22.9	78.1	91.8
		水洗普及率	D/A	78.9	74.6	40.8	5.9	14.0	3.3	78.6	90.4
水洗化率		D/C	88.3	93.8	71.5	64.8	78.0	69.2	91.3	94.4	
面積	行政区域面積 (ha)	E	4,550	4,211	5,271	13,999	24,673	10,512	3,022	3,890	
	市街地面積 (ha)		634	805	566		248		419	240	
	全体計画面積 (ha)	F	1,734	1,144	1,384	569	888	326	1,023	510	
	現在排水区域内面積 (ha)		1,100	895	708	74	321	69	640	509	
	現在処理区域内面積 (ha)	G	1,100	889	708	74	321	69	640	509	
面積	比率	下水道普及面積率	G/E	24.2	21.1	13.4	0.5	1.3	0.7	21.2	13.1
	計画進捗率	G/F	63.4	77.7	51.2	13.0	36.1	21.2	62.6	99.8	
事業費	総事業費 (千円)	H	26,397,668	34,270,593	29,412,190	5,823,008	16,750,173	3,093,043	18,164,938	17,198,131	
	同上財源	国庫補助金		7,063,458	12,806,342	11,937,074	1,007,963	5,356,925	833,387	2,907,941	3,883,980
		地方債		16,130,500	17,625,800	13,960,234	2,256,088	8,406,000	1,644,200	11,962,400	9,539,600
		受益者負担金		926,931	1,583,313	138,886	97,229	785,011	67,671	1,310,501	1,006,703
		その他		2,276,779	2,255,138	3,375,996	2,461,728	2,202,237	547,785	1,984,096	2,767,848
	使途内訳	管渠費		20,710,976	21,104,691	16,025,169	3,223,645	12,105,123	2,034,804	14,336,637	15,266,035
		ポンプ場費			612,349	66,802					
		処理場費			12,485,459	11,214,874			381,095		
		流域下水道負担金		5,686,692			1,157,992	2,330,422	647,714	2,887,440	1,932,096
	その他			68,094	2,105,345	1,441,371	2,314,628	29,430	940,861		
補助対象事業費	I	12,931,316	21,826,534	22,524,333	2,061,609	7,713,230	2,236,910	5,815,882	7,538,000		
補助対象率 (%)	I/H	49.0	63.7	76.6	35.4	46.0	72.3	32.0	43.8		
管渠	下水管布設延長 (km)		273	246	211	23	97	16	106	107	
	種別延長	汚水管		242	161	195	23	96	16	106	107
		雨水管		31	48	16		1			
		合流管			37						
	同上のうち未供用	汚水管					1		2		
雨水管											
合流管											
処理	終末処理場数 (箇所)			1	3			1			
	処理方法別	高度処理 (箇所)				1					
		高級処理 (箇所)			1	2			1		
		中級処理 (箇所)									
		その他 (箇所)									
処理場	計画処理能力 (m³/日)		41,700	31,740			620				
	現在処理能力	晴天時 (m³/日)		33,700	15,040			620			
		雨天時 (m³/分)		47							
	現在最大処理量	晴天時 (m³/日)		16,531	23,833	9,650	2,753	3,393	302	52,276	
		雨天時 (m³/分)		23							
現在晴天時平均処理量 (m³/日)		12,908	17,424	6,713	2,019	2,649	281	40,588	40,588		
年間	年間総処理水量 (m³)		4,788,744	6,722,477	2,110,863	74,156	982,838	115,287	2,672,994	2,770,110	
	内訳	汚水処理水量 (m³)	L	4,788,744	6,359,724	2,110,863	74,156	982,838	115,287	2,672,994	2,770,110
		雨水処理水量 (m³)			362,753						
	年間有収水量 (m³)	M	4,083,870	5,095,659	1,955,903	74,156	838,224	99,531	2,465,662	2,556,812	
有収率 (%)	M/L	85.3	80.1	92.7	100.0	85.3	86.3	92.2	92.3		

2 公共下水道事業

(1) 施設及び業務概況 その1 (法非適)

項目	団体名	須恵町	新宮町	久山町	水巻町	遠賀町	小竹町	鞍手町	筑前町		
建設事業開始年月日		H3. 7. 18	S46. 12. 3	S61. 3. 24	H8. 3. 25	H8. 3. 19	H12. 4. 3	H8. 4. 4	H5. 1. 26		
供用開始年月日		H9. 3. 28	H2. 9. 28	H8. 3. 29	H8. 3. 28	H15. 7. 1		H15. 7. 1	H12. 11. 1		
特別会計設置年月日		H3. 7. 1	S46. 4. 1	H3. 4. 1	H7. 10. 1	H7. 12. 22	H12. 4. 1	H8. 3. 25	H4. 4. 1		
普及状況	行政区域内人口 (人) A	26,580	26,160	8,225	29,948	19,737		17,396	29,331		
	市街地人口 (人)	9,879	17,000		22,769			6,775			
	全体計画人口 (人) B	27,100	30,780	8,000	26,100	19,700		13,800	26,100		
	現在排水区域内人口 (人)	17,050	17,123	7,235	21,677	8,795		6,347	25,771		
人口状況	現在処理区域内人口 (人) C	17,050	17,123	7,235	21,677	8,795		6,347	25,771		
	現在水洗便所設置人口 (人) D	13,179	15,216	6,565	19,086	7,141		4,204	19,241		
	比率	下水道普及率 C/A	64.1	65.5	88.0	72.4	44.6		36.5	87.9	
		計画進捗率 C/B	62.9	55.6	90.4	83.1	44.6		46.0	98.7	
水洗普及率 D/A		49.6	58.2	79.8	63.7	36.2		24.2	65.6		
水洗化率 D/C		77.3	88.9	90.7	88.0	81.2		66.2	74.7		
面積状況	行政区域面積 (ha) E	1,633	1,891	3,737	1,103	2,214		3,558	6,718		
	市街地面積 (ha)	220	315		382			168			
	全体計画面積 (ha) F	650	557	648	804	768		850	868		
	現在排水区域内面積 (ha)	311	304	265	396	223		198	754		
面積比率	現在処理区域内面積 (ha) G	311	304	265	396	223		198	754		
	比率	下水道普及面積率 G/E	19.0	16.1	7.1	35.9	10.1		5.6	11.2	
		計画進捗率 G/F	47.8	54.6	40.9	49.3	29.0		23.3	86.9	
	総事業費 (千円) H	13,429,353	14,121,878	8,593,180	13,172,016	7,818,068	1,677,373	8,491,731	32,945,036		
事業費	同上財源	国庫補助金	3,253,802	5,328,029	2,376,988	3,685,052	2,354,096	401,535	2,857,253	11,784,462	
		地方債	7,505,165	6,829,080	4,803,800	7,354,800	3,691,600	826,800	4,442,100	15,692,870	
		受益者負担金	423,190	488,807	245,881	789,026	545,042		214,686	1,211,070	
		その他	2,247,196	1,475,962	1,166,511	1,343,138	1,227,330	449,038	977,692	4,256,634	
	使途内訳	管渠費	9,041,117	7,417,213	7,488,792	10,143,725	6,873,906	907,078	7,159,950	26,146,429	
		ポンプ場費		2,711,085		254,960					
補助対象事業費	処理場費		3,993,580		143,760				3,504,721		
	流域下水道負担金	1,792,240		803,030	1,524,411	944,162	491,605	1,266,781	960,146		
	その他	2,595,996		301,358	1,105,160		278,690	65,000	2,333,740		
	補助対象事業費 I	6,248,509	9,100,258	4,753,876	7,822,216	4,843,839	809,070	6,770,828	23,643,670		
補助対象率 (%) I/H	46.5	64.4	55.3	59.4	62.0	48.2	79.7	71.8			
管渠	種別延長	下水管布設延長 (km)	88	58	55	84	59	3	49	228	
		汚水管	88	41	55	84	59	3	49	222	
		雨水管		11						6	
	未供用	合流管		6							
		汚水管	1					3			
		雨水管									
処理場	処理方法別	合流管									
		終末処理場数 (箇所)		1						1	
		処理内訳	高度処理 (箇所)								1
			高級処理 (箇所)		1						
	中級処理 (箇所)										
	その他 (箇所)										
	処理能力	計画処理能力 (m ³ /日)		9,090						6,400	
		現在処理能力	晴天時 (m ³ /日)		6,060						4,000
			雨天時 (m ³ /分)								
		現在最大処理量	晴天時 (m ³ /日)	52,276	1,670	52,276				15,279	4,916
雨天時 (m ³ /分)											
現在晴天時平均処理量 (m ³ /日)	40,588	1,272	40,588				12,478	3,757			
年間総処理水量	年間総処理水量 (m ³)	1,120,016	1,657,977	812,470	1,613,051	657,689		404,046	2,149,573		
	内訳	汚水処理水量 (m ³) L	1,120,016	1,657,977	812,470	1,613,051	657,689		404,046	2,149,573	
		雨水処理水量 (m ³)									
	年間有収水量 (m ³) M	1,033,775	1,406,223	750,189	1,613,051	657,689		404,046	1,827,000		
有収率 (%) M/L	92.3	84.8	92.3	100.0	100.0		100.0	85.0			

2 公共下水道事業

(1) 施設及び業務概況 その1 (法非適)

項目	団体名	大刀洗町	広川町	みやこ町	吉富町	築上町		計	
建設事業開始年月日		H8. 3. 27	H13. 3. 19	S59. 12. 1	H9. 11. 13	H22. 11. 29			
供用開始年月日		H16. 3. 31	H22. 3. 1	H15. 4. 1	H16. 3. 26				
特別会計設置年月日		H7. 3. 30	H10. 4. 1	H14. 4. 1	H9. 4. 1	H22. 6. 18			
普及状況	行政区域内人口 (人) A	15,550	19,735	21,674	7,160	20,257		1,322,381	
	市街地人口 (人)							533,213	
	全体計画人口 (人) B	13,600	17,500	4,250	5,230	15,300		1,039,600	
	現在排水区域内人口 (人)	13,489	2,901	1,627	2,590			646,580	
	現在処理区域内人口 (人) C	13,397	2,901	1,627	2,590			640,918	
人口	現在水洗便所設置人口 (人) D	11,632	1,450	1,304	1,160			538,645	
	比率	下水道普及率 C/A	86.2	14.7	7.5	36.2			48.5
		計画進捗率 C/B	98.5	16.6	38.3	49.5			61.7
		水洗普及率 D/A	74.8	7.3	6.0	16.2			40.7
水洗化率 D/C		86.8	50.0	80.1	44.8			84.0	
面積	行政区域名積 (ha) E	2,283	3,791	15,128	568	11,934		225,918	
	市街地面積 (ha)							10,739	
	全体計画面積 (ha) F	552	550	99	225	97		28,545	
	現在排水区域内面積 (ha)	334	146	34	69			13,958	
	現在処理区域内面積 (ha) G	334	146	34	69			13,800	
面積	比率 下水道普及面積率 G/E	14.6	3.9	0.2	12.1			6.1	
	% 計画進捗率 G/F	60.5	26.5	34.3	30.7			48.3	
事業費	総事業費 (千円) H	14,644,070	3,075,136	1,719,200	6,324,866	1,014,957		557,396,872	
	同上財源	国庫補助金	2,911,750	825,559	855,630	2,244,764	459,867		177,923,473
		地方債	7,390,800	1,916,800	594,063	2,417,600	404,400		301,762,169
		受益者負担金	375,234	36,721	59,779	115,470			17,583,241
		その他	3,966,286	296,056	209,728	1,547,032	150,690		60,127,989
	使途内訳	管渠費	11,758,138	2,034,004	444,841	4,571,875	486,284		389,853,182
		ポンプ場費			18,475	386,407			14,538,526
		処理場費			1,144,610	1,353,973	527,924		96,298,719
		流域下水道負担金	1,128,082	1,036,117					36,159,977
	その他	1,757,850	5,015	111,274	12,611	749		20,546,468	
補助対象事業費 I	6,723,584	2,560,962	1,664,388	4,737,200	881,735		347,431,018		
補助対象率 (%) I/H	45.9	83.3	96.8	74.9	86.9		62.3		
渠	下水管布設延長 (km)	111	23	12	26	3		3,455	
	種別延長	污水管	111	23	12	26	3		3,282
		雨水管							130
		合流管							43
	同上のうち未供用	污水管				1	3		11
雨水管									
合流管									
処理場	終末処理場数 (箇所)			1	1			14	
	処理方法別内訳	高度処理 (箇所)							3
		高級処理 (箇所)			1	1			10
		中級処理 (箇所)							1
		その他 (箇所)							
計画処理能力 (m ³ /日)			800	2,300	1,200		349,620		
現在処理能力	晴天時 (m ³ /日)			500	2,000			181,320	
	雨天時 (m ³ /分)							47	
	晴天時 (m ³ /日)	4,598		482	378			406,585	
	雨天時 (m ³ /分)							23	
現在晴天時平均処理量 (m ³ /日)	3,185		389	324			307,809		
年間総処理水量 (m ³)	1,179,978	319,057	144,533	118,607			62,745,420		
内訳	汚水処理水量 (m ³) L	1,179,978	319,057	144,533	118,607			62,382,667	
	雨水処理水量 (m ³)							362,753	
年間有収水量 (m ³) M	978,124	246,620	144,533	117,993			53,851,121		
有収率 (%) M/L	82.9	77.3	100.0	99.5			86.3		

2 公共下水道事業

(1) 施設及び業務概況 その2 (法非適)

項目	団体名	久留米市	直方市	柳川市	八女市	筑後市	大川市	行橋市	中間市
処理場	汚泥処理能力	1,022						29	
	含水量(%)	98						98	
	年間総汚泥処分量(m ³)	14,710		7,214				10,431	
ポンプ場	ポンプ場数(箇所)	10	1	1				1	
	排水能力								
職員数	晴天時(m ³ /日)	75,398	484,416	4,608					
	雨天時(m ³ /分)	1,680							
	損益勘定所属職員数(人)	24	3		5	4	2	7	3
	内								
	管渠部門	1	2		1				
ポンプ場部門	1								
処理場部門	13						3		
総務管理部門その他	9	1		4	4	2	4	3	
資本勘定所属職員数(人)	20	8	8	6	5	4	8	6	
計	44	11	8	11	9	6	15	9	
合流管比率									
処理区域内人口密度		50.4	42.7	38.7	25.8	37.1	44.7	47.2	54.2
使用料対象経費		維持管理費の全部、資本費の一部	維持管理費の全部	維持管理費の全部、資本費の一部	維持管理費の全部	維持管理費の全部	維持管理費の全部	維持管理費の全部、資本費の一部	維持管理費の全部、資本費の一部
使用料体系		従量・累進	従量・累進	比例	従量	従量	従量・累進	従量・累進	従量
累進制	水量ランク数	9	8	3			3	5	
	累進度	2.0	1.7	1.4			1.2	1.5	
徴収時期		隔月	毎月	毎月	隔月	隔月	隔月	毎月	毎月
徴収方法		納付・口座振替等	納付・口座振替等	納付・口座振替	納付・口座振替	納付・口座振替	納付・口座振替	納付・口座振替	納付・口座振替
現行使用料施行年月日		H20.4.1	H18.4.1	H13.2.19	H18.3.28	H18.3.29	H18.1.1	H12.9.25	H10.3.30
現行使用料(円)	ア 一般家庭用 20m ³ /月	2,950	3,360	3,290	3,740	3,740	3,890	3,355	2,971
	イ 業務用 1000m ³ /月	18,784	22,365	21,720	18,140	18,140	23,950	23,115	17,671
	ウ 業務用 5000m ³ /月	133,024	129,470	114,120	90,140	90,140	124,750	128,315	91,171
	エ 業務用 1,0000m ³ /月	286,849	276,470	229,620	180,140	180,140	250,750	259,815	183,046
	オ 業務用 5,0000m ³ /月	1,530,049	1,515,470	1,150,920	900,140	900,140	1,258,750	1,311,815	918,046
	カ 業務用 10,0000m ³ /月	3,048,049	3,090,470	2,305,920	1,800,140	1,800,140	2,518,750	2,626,815	1,836,796
	規模別水量								
20m ³ /月以下 (m ³)	8,081,697	229,955	161,211	295,265	42,283	30,458	351,646	860,747	
21~100 (m ³)	7,824,736	252,257	246,611	147,633	514,498	174,581	351,707	900,112	
101~200 (m ³)	592,806	12,497	28,790	28,322	35,387	10,178	42,085	30,608	
201~500 (m ³)	870,157	30,297	45,145	52,922	29,947	21,890	81,499	57,452	
501~1,000 (m ³)	773,074	22,660	84,599	31,732	44,107	29,682	77,832	16,076	
1,001~5,000 (m ³)	978,857	13,211	70,902	51,872	75,099	4,338	107,092	123,174	
5,001~10,000 (m ³)	600,962	72,172			45,800			73,381	
10,001m ³ 以上 (m ³)	1,583,889				186,171				
使用料単価(円/m ³)	192.14	205.53	184.16	185.98	190.82	208.87	204.41	156.78	
処理原価(円/m ³)	221.93	509.65	253.24	459.76	411.54	578.50	266.80	240.41	
うち維持管理費分(円/m ³)	62.31	332.23	131.18	282.19	219.54	191.77	158.14	154.69	
資本費分(円/m ³)	159.62	177.43	122.06	177.57	192.00	386.72	108.65	85.72	
汚水処理費に対する使用料割合(%)	86.6	40.3	72.7	40.5	46.4	36.1	76.6	65.2	
うち維持管理費分汚水処理費(%)	308.4	61.9	140.4	65.9	86.9	108.9	129.3	101.3	
使用料改定率	一般家庭用 20m ³ /月 (%)								
平均 (%)									
使用料算定期間(年)									
負担金制度採用年月日		S44.4.1	H18.4.1		H18.3.28	H18.3.29	H18.1.1	H12.9.25	H11.3.30
負担率	省令・条例(%)						5.0	6.5	5.0
	実質(%)	4.9		30.8	11.7		93.8	16.1	15.9
年賦期間(年)		5	6		5	3	5	5	5
㎡当たり単価(円/㎡)		171	600		70	70	300	600	500
戸当たり単価(円/戸)				200,000	82,000	82,000	100,000		
現行単価施行年月日		S44.4.1	H18.4.1	H13.2.19	H18.3.28	H18.3.29	H18.1.1	H12.9.25	H10.3.30
当年度徴収額(千円)		117,872	50,315	34,438	32,425	39,124	37,180	31,166	106,188
その他負担金当年度徴収額(千円)					389				

2 公共下水道事業

(1) 施設及び業務概況 その2 (法非適)

項目		団体名	小郡市	古賀市	福津市	宮若市	朝倉市	みやま市	宇美町	篠栗町
処理場	汚泥処理能力	汚泥量(m ³ /日)		63				6		
		含水率(%)		96				98		
	年間総汚泥処分量(m ³)			4,054	1,715			173		
ポンプ場	排水能力	ポンプ場数(箇所)		2	1					
		晴天時(m ³ /日)		1	220					
		雨天時(m ³ /分)		184						
職数	内訳	損益勘定所属職員数(人)	7	5	4		3	1	3	4
		管渠部門								
		ポンプ場部門								
		処理場部門		2						
		総務管理部門その他	7	3	4		3	1	3	4
	資本勘定所属職員数(人)	4	6	7	8	8	3	4	2	
計		11	11	11	8	11	4	7	6	
合流管比率				0.150						
処理区域内人口密度			48.3	52.3	45.5	37.3	32.2	28.3	51.3	59.3
使用料対象経費			維持管理費の全部、資本費の一部	維持管理費、資本費の全部	維持管理費の全部、資本費の一部	維持管理費の全部	維持管理費の一部	維持管理費の一部	維持管理費の全部、資本費の一部	維持管理費の全部
使用料体系			従量・累進	従量・累進	従量・累進・定額	従量	従量・定額	従量・累進	従量・累進	従量・累進
累進制	水量ランク数		6	7	5			6	6	7
	累進度		5.0	1.5	1.5			2.0	5.4	3.2
徴収時期			隔月	隔月	毎月	毎月	毎月	隔月	毎月	毎月
徴収方法			納付・口座振替	納付・口座振替	納付・口座振替等	集金・納付・口座振替等	納付・口座振替	納付・口座振替	納付・口座振替等	納付・口座振替等
現行使用料施行年月日			H19.4.1	H9.6.1	H20.4.1	H18.9.1	H15.12.26	H23.4.1	H21.4.1	H14.4.1
水道料	現行使用料(円)	ア 一般家庭用 20m ³ /月	3,410	2,460	2,830	3,570	4,200	3,260	3,260	2,496
		イ 業務用 100m ³ /月	21,940	16,320	18,480	17,850	16,800	21,180	31,610	19,496
		ウ 業務用 500m ³ /月	150,570	91,920	115,080	89,250	79,800	117,780	191,210	145,286
		エ 業務用 1,000m ³ /月	334,320	189,050	235,830	178,500	158,550	238,530	390,710	320,111
		オ 業務用 5,000m ³ /月	1,804,320	987,050	1,201,830	892,500	788,550	1,204,840	1,986,710	1,718,711
		カ 業務用 10,000m ³ /月	3,641,820	1,984,550	2,409,330	1,785,000	1,576,050	2,412,340	3,981,710	3,466,961
		規模別水量								
20m ³ /月以下 (m ³)			1,339,991	430,391	972,902	24,853	293,007	32,083	976,475	688,461
21~100 (m ³)			1,944,011	2,694,303	827,746	35,461	303,642	57,101	1,268,563	923,516
101~200 (m ³)			91,353	93,630	34,209	13,842	21,923	840	49,559	73,288
201~500 (m ³)			124,050	158,407	58,890		84,117		91,639	285,046
501~1,000 (m ³)			179,995	197,894	36,183		60,766	9,507	35,834	185,671
1,001~5,000 (m ³)			245,757	512,671	25,973		74,769		43,592	247,678
5,001~10,000 (m ³)			158,713	309,632						10,554
10,001m ³ /月以上 (m ³)				698,731						142,598
使用料単価(円/m ³)			191.76	152.92	154.23	178.30	191.23	180.99	191.34	155.11
処理原価(円/m ³)			213.88	156.17	235.37	846.19	280.10	627.64	258.06	226.96
うち維持管理費分(円/m ³)			152.22	76.33	136.87	530.02	196.19	435.25	115.04	142.21
資本費分(円/m ³)			61.66	79.84	98.51	316.17	83.91	192.39	143.02	84.74
汚水処理費に対する使用料割合(%)			89.7	97.9	65.5	21.1	68.3	28.8	74.1	68.3
うち維持管理費分汚水処理費(%)			126.0	200.4	112.7	33.6	97.5	41.6	166.3	109.1
使用料改定率	一般家庭用 20m ³ /月(%)							9.6		
	平均(%)							6.2		
使用料算定期間(年)								1		
負担金制度採用年月日			S62.9.30	S49.9.28		H19.4.1		H6.4.1	H7.6.30	H6.12.27
負担率	省令・条例(%)		25.0	25.0						
	実質(%)		100.0	10.0			27.1	7.5		
年賦期間(年)			5	5		5	5	3	5	5
m ² 当たり単価(円/m ²)			280	600		500	380		500	500
戸当たり単価(円/戸)							200,000	100,000		
現行単価施行年月日			S62.9.30			H19.4.1	H16.3.31	H6.1.1	H7.6.30	H6.12.27
当年度徴収額(千円)			36,206	19,178		17,100	96,170	10,609	25,591	12,802
その他負担金当年度徴収額(千円)					39,073		688			

2 公共下水道事業

(1) 施設及び業務概況 その2 (法非適)

項目		団体名	須恵町	新宮町	久山町	水巻町	遠賀町	小竹町	鞍手町	筑前町	
処理場	汚泥処理能力	汚泥量(m ³ /日)								96	
		含水率(%)									
		年間総汚泥処分量(m ³)								19,814	
ポンプ場	ポンプ場数(箇所)			2		1					
	排水能力	晴天時(m ³ /日)		10,512		5,520					
		雨天時(m ³ /分)		180		4					
職数	損益勘定所属職員数(人)		1	5		3			2	6	
	内訳	管渠部門			3						
		ポンプ場部門			1						
		処理場部門									
		総務管理部門その他		1	1		3			2	6
	資本勘定所属職員数(人)		4	2	3	6	3	4	2	5	
計		5	7	3	9	3	4	4	11		
合流管比率				0.103							
処理区域内人口密度			54.8	56.3	27.3	54.7	39.4		32.1	34.2	
使用料対象経費			維持管理費、資本費の全部		維持管理費の全部		維持管理費の全部、資本費の一部		維持管理費の一部		
使用料体系			従量・累進	従量・累進	従量・累進	従量	従量		従量・定額	従量・定額	
累進制	水量ランク数		4	9	5						
	累進度		1.8	1.0	3.0						
徴収時期			毎月	毎月	毎月・隔月	毎月	毎月		毎月	毎月	
徴収方法			集金・納付・口座振替	納付・口座振替等	納付・口座振替	納付・口座振替	集金		納付・口座振替	納付・口座振替	
現行使用料施行年月日			H8.3.29	H21.4.1	H7.2.7	H19.4.1	H14.6.28		H15.7.1	H19.4.1	
水道料	現行使用料(円)	ア 一般家庭用 20m ³ /月	2,730	3,150	2,940	3,307	2,961		2,940	3,675	
		イ 業務用 100m ³ /月	20,050	21,210	23,520	18,007	12,705			16,800	
		ウ 業務用 500m ³ /月	133,450	139,860	170,520	91,507	61,425			75,600	
		エ 業務用 1,000m ³ /月	275,200	297,360	354,270	183,382	122,325			149,100	
		オ 業務用 5,000m ³ /月	1,409,200	1,557,360	1,824,270	918,382	609,525			737,100	
		カ 業務用 10,000m ³ /月	2,826,700	3,132,360	3,661,700	1,837,132	1,218,525			1,112,500	
使用料	規模別水量	20m ³ /月以下 (m ³)		100,366	27,202	757,600	228,878		154,905	1,429,200	
		21~100 (m ³)		972,774	420,274	660,221	322,474		239,504	64,100	
		101~200 (m ³)		68,929	33,921	30,678	14,661		4,405	30,300	
		201~500 (m ³)		112,385	30,955	35,026	7,904		4,138	64,400	
		501~1,000 (m ³)		75,959	24,735	59,325	36,981		1,094	71,900	
		1,001~5,000 (m ³)		75,810	34,966	70,201	46,791			167,100	
		5,001~10,000 (m ³)			178,136						
	10,001m ³ /月以上 (m ³)	1,033,775									
使用料単価(円/m ³)			153.32	189.38	242.35	175.61	144.00		144.53	188.30	
処理原価(円/m ³)			335.53	449.13	245.90	218.53	234.72		366.63	293.01	
うち維持管理費分(円/m ³)			151.51	136.10	128.10	157.32	141.60		156.09	165.42	
資本費分(円/m ³)			184.02	313.03	117.81	61.22	93.12		210.54	127.59	
汚水処理費に対する使用料割合(%)			45.7	42.2	98.6	80.4	61.4		39.4	64.3	
うち維持管理費分汚水処理費(%)			101.2	139.2	189.2	111.6	101.7		92.6	113.8	
使用料改定率	一般家庭用 20m ³ /月(%)										
	平均(%)										
使用料算定期間(年)											
負担金制度採用年月日					H7.2.7	H10.4.1	H15.4.1		H15.4.1	H17.3.22	
負担率	省令・条例(%)			14.8						5.0	
	実質(%)			25.5	81.6	9.2	24.9			3.5	
年賦期間(年)			5	5	5	5	5		5	5	
m ³ 当たり単価(円/m ³)			500	500	500	500	500		500	320	
戸当たり単価(円/戸)										130,000	
現行単価施行年月日			H8.4.1	H2.10.1		H10.4.1	H15.4.1		H15.4.1	H17.3.22	
当年度徴収額(千円)			43,836	60,384	29,043	40,227	59,547		47,508	112,340	
その他負担金当年度徴収額(千円)											

2 公共下水道事業

(1) 施設及び業務概況 その2 (法非適)

項目	団体名	大刀洗町	広川町	みやこ町	吉富町	築上町		計	
処理場	汚泥処理能力				1			1,217	
	含水量(%)				83				
	年間総汚泥処分量(m ³)			106	105			58,322	
ポンプ場	ポンプ場数(箇所)				1			20	
	排水能力	晴天時(m ³ /日)				2,100		582,775	
		雨天時(m ³ /分)						2,048	
職員数	損益勘定所属職員数(人)	1	2	4				99	
	内訳	管渠部門		2					9
		ポンプ場部門							2
		処理場部門							18
		総務管理部門その他	1		4				70
	資本勘定所属職員数(人)		2		4	2		144	
計	1	4	4	4	2		243		
合流管比率									
処理区域内人口密度									
		40.1	19.9	47.9	37.5				
使用料対象経費		維持管理費の一部		維持管理費の全部	維持管理費の一部	維持管理費の全部、資本費の一部			
使用料体系		従量・定額		定額	従量				
累進制	水量ランク数								
	累進度								
徴収時期		隔月	隔月	毎月	毎月				
徴収方法		納付・口座振替	納付・口座振替	納付・口座振替等	集金・納付・口座振替				
現行使用料施行年月日		H16.1.1	H21.4.1	H15.4.1	H16.3.1				
下水道	現行使用料(円)	ア 一般家庭用 20m ³ /月	3,465	3,740	3,570	3,020			
		イ 業務用 100m ³ /月	16,800			15,620			
		ウ 業務用 500m ³ /月	79,800			78,620			
		エ 業務用 1,000m ³ /月	158,500			157,370			
		オ 業務用 5,000m ³ /月	788,500			787,370			
		カ 業務用 10,000m ³ /月	1,576,050			1,574,870			
使用料	規模別水量	20m ³ /月以下 (m ³)	115,955	246,620		88,213		17,960,364	
		21～100 (m ³)	657,937			17,862		21,821,624	
		101～200 (m ³)	35,998			11,918		1,390,127	
		201～500 (m ³)	36,710					2,282,976	
		501～1,000 (m ³)	33,145					2,088,751	
		1,001～5,000 (m ³)	93,207		144,533			3,207,593	
		5,001～10,000 (m ³)	5,172					1,454,522	
		10,001m ³ /月以上 (m ³)						3,645,164	
使用料単価(円/m ³)		192.09	183.38	173.97	158.93	182.25			
処理原価(円/m ³)		246.23	371.54	444.45	534.40	247.61			
うち維持管理費分(円/m ³)		171.02	270.14	373.83	186.27	114.69			
資本費分(円/m ³)		75.21	101.39	70.61	348.12	132.92			
汚水処理費に対する使用料割合(%)		78.0	49.4	39.1	29.7	72.2			
うち維持管理費分汚水処理費(%)		112.3	67.9	46.5	85.3	158.9			
使用料改定率	一般家庭用 20m ³ /月(%)								
	平均(%)								
使用料算定期間(年)									
負担金制度採用年月日					H16.3.1				
負担率	省令・条例(%)				47.5				
	実質(%)				18.5				
年賦期間(年)		3			5				
受益者負担金	m ³ 当たり単価(円/m ³)								
	戸当たり単価(円/戸)		100,000		210,000	143,000			
	現行単価施行年月日		H16.1.1		H19.4.1	H16.3.1			
	当年度徴収額(千円)		1,973		861	23,067	1,085,150		
	その他負担金当年度徴収額(千円)			48,939			89,089		

2 公共下水道事業

(2) 歳入歳出決算に関する調 (法非適)

(単位：千円)

項目	団体名	久留米市	直方市	柳川市	八女市	筑後市	大川市	行橋市	中間市		
収 益 的 収 入	総収益	A(B+C)	4,688,210	752,046	487,954	300,900	416,647	192,059	444,162	710,727	
	営業収益	B	4,287,476	245,352	117,358	113,327	185,933	56,630	206,905	323,425	
	ア 料金収入		4,093,731	130,109	117,358	113,026	185,725	56,630	206,830	323,204	
	イ 雨水処理負担金		193,745	114,938							
	ウ 受託工事収益										
	エ その他			305		301	208		75	221	
	営業外収益	C	400,734	506,694	370,596	187,573	230,714	135,429	237,257	387,302	
	ア 国庫補助金										
	イ 県補助金									750	
	ウ 他会計繰入金		396,227	498,033	370,596	187,573	223,301	128,026	229,277	362,643	
	エ その他		4,507	8,661			7,413	7,403	7,980	23,909	
	総費用	D(E+F)	2,598,391	418,391	250,408	291,944	359,508	149,022	294,135	554,290	
	営業費用	E	1,392,435	201,995	88,096	171,502	213,660	54,115	160,018	320,493	
	支 出	ア 職員給与費		202,335	21,479		31,115	31,222	10,645	52,261	23,591
イ 受託工事費											
ウ その他			1,190,100	180,516	88,096	140,387	182,438	43,470	107,757	296,902	
営業外費用		F	1,205,956	216,396	162,312	120,442	145,848	94,907	134,117	233,797	
ア 支払利息			1,205,952	202,649	162,312	120,442	145,848	94,907	134,117	233,797	
うち地方債利息			1,205,952	202,649	162,312	120,442	145,831	94,907	134,117	233,797	
その他借入金利息							17				
イ その他			4	13,747							
収支差引		G(A-D)	2,089,819	333,655	237,546	8,956	57,139	43,037	150,027	156,437	
資 本 的 収 入		資本的収入	H	4,402,583	697,224	498,148	616,128	512,666	375,777	776,825	1,197,681
		ア 地方債		2,556,125	520,300	191,600	241,500	229,100	172,300	259,900	614,538
		イ 他会計出資金									
		ウ 他会計補助金		360,080	44,029	129,422	205,497	152,812	65,041	191,479	111,357
		エ 他会計借入金									
	オ 固定資産売却代金										
	カ 国庫補助金		1,368,506	82,580	123,933	127,030	91,630	93,006	294,280	365,598	
	キ 県補助金										
	ク 工事負担金		117,872	50,315	34,438	32,814	39,124	37,180	31,166	106,188	
	ケ その他				18,755	9,287		8,250			
	資本的支出	I	6,721,201	1,019,062	733,082	625,830	571,327	404,804	970,288	1,380,314	
	ア 建設改良費		3,771,183	717,271	427,465	442,195	353,599	233,558	730,975	1,032,379	
	うち職員給与費		163,224	64,579	69,826	47,565	34,152	25,009	51,596	34,695	
	建設利息										
イ 地方債償還金		2,950,018	301,791	305,617	183,635	217,728	171,246	239,313	347,935		
ウ 他会計長期借入金返還金											
エ 他会計への繰出金											
オ その他											
収支差引	J(H-I)	△ 2,318,618	△ 321,838	△ 234,934	△ 9,702	△ 58,661	△ 29,027	△ 193,463	△ 182,633		
収支再差引	K(G-J)	△ 228,799	11,817	2,612	△ 746	△ 1,522	14,010	△ 43,436	△ 26,196		
積立金				18,049			16,013				
前年度からの繰越金		116,605	38,206	92,674	18,645	3,378	3,356	85,523	2,727		
うち地方債											
前年度繰上充用金											
収益的支出に充てた地方債		206,775						11,000	25,762		
形式収支	L	94,581	50,023	77,237	17,899	1,856	1,353	53,087	2,293		
未収入特定財源		227,335	182,482		39,973		24,150	33,040			
うち地方債		152,600	157,200		19,000		11,400	15,100			
翌年度に繰越すべき財源	M	5,079	49,524		2,727		1,350	6,960			
実質収支	黒字		89,502	499	77,237	15,172	1,856	3	46,127	2,293	
	赤字										
	県計	N(L-M)									
建設改良費計源内訳	地方債		2,062,900	520,300	191,600	241,500	199,500	100,900	259,900	576,200	
	国庫補助金		1,368,506	82,580	123,933	127,030	91,630	93,006	294,280	365,598	
	県補助金										
	工事負担金		117,872	16,484	16,389	32,814	39,124	21,180	31,166	90,581	
	他会計繰入金		105,925		32,089	31,564	23,345				
	その他		115,980	97,907	63,454	9,287		18,472	145,629		
内訳	地方債現在高		54,469,235	10,409,739	8,081,170	6,508,136	7,586,141	5,105,325	6,764,429	12,170,482	
	証書借入分		53,969,235	10,409,739	8,081,170	6,508,136	7,586,141	5,105,325	6,764,429	12,170,482	
	証券発行分		500,000								
再 掲	地方債		2,556,125	520,300	191,600	241,500	229,100	172,300	259,900	614,538	
	うち公的資金補償金免除繰上償還に係る借換債										
	地方債償還金		2,950,018	301,791	305,617	183,635	217,728	171,246	239,313	347,935	
	うち公的資金補償金免除繰上償還に係る繰上償還金										

2 公共下水道事業

(2) 歳入歳出決算に関する調 (法非適)

(単位：千円)

項目	団体名	小郡市	古賀市	福津市	宮若市	朝倉市	みやま市	宇美町	篠栗町	
収	総収益	A(B+C)	1,279,635	1,144,861	737,600	84,267	404,284	72,553	804,518	613,632
	営業収益	B	789,763	910,800	511,532	13,495	160,457	18,077	471,780	396,578
	ア 料金収入		783,108	779,246	301,665	13,222	160,294	18,014	471,780	396,578
	イ 雨水処理負担金		6,272	114,000	10,918					
	ウ 受託工事収益			17,554	198,949					
	エ その他		383			273	163	63		
	営業外収益	C	489,872	234,061	226,068	70,772	243,827	54,476	332,738	217,054
	ア 国庫補助金									
	イ 県補助金									
	ウ 他会計繰入金		464,172	227,834	205,049	70,772	243,418	49,904	332,659	216,907
エ その他		25,700	6,227	21,019		409	4,572	79	147	
支	総費用	D(E+F)	897,165	730,915	774,008	84,267	295,794	72,133	559,970	528,823
	営業費用	E	644,363	450,029	542,192	39,304	164,451	43,321	347,065	365,262
	ア 職員給与費		46,946	30,539	34,056		28,269	7,069	21,789	20,854
	イ 受託工事費			778	194,451					
	ウ その他		597,417	418,712	313,685	39,304	136,182	36,252	325,276	344,408
	営業外費用	F	252,802	280,886	231,816	44,963	131,343	28,812	212,905	163,561
	ア 支払利息		252,802	280,886	231,816	38,317	131,343	28,812	211,970	163,561
	うち地方債利息		252,802	280,647	231,671	38,317	131,343	28,812	211,970	163,561
	その他借入金利息			239	145					
	イ その他					6,646			935	
収支差引	G(A-D)	382,470	413,946	△ 36,408		108,490	420	244,548	84,809	
資	資本的収入	H	599,634	799,269	2,392,710	386,704	933,787	278,892	305,274	275,539
	ア 地方債		284,700	467,500	1,071,704	145,980	396,433	135,600	141,200	190,800
	イ 他会計出資金									
	ウ 他会計補助金		107,756	61,959	271,339	118,613	111,855	59,396	107,341	
	エ 他会計借入金									
	オ 固定資産売却代金									
	カ 国庫補助金		170,972	195,790	1,010,594	96,038	316,604	73,287	30,000	
	キ 県補助金									
	ク 工事負担金		36,206	19,178	39,073	17,100	96,858	10,609	25,591	12,802
	ケ その他			54,842		8,973	12,037		1,142	71,937
資本的支出	I	998,149	1,135,156	2,463,124	386,213	1,067,299	278,057	596,062	357,084	
ア 建設改良費		461,133	646,127	2,243,730	346,873	884,954	244,022	165,507	54,659	
うち職員給与費		26,267	44,575	46,195	62,286	75,185	23,255	23,979	5,684	
建設利息										
イ 地方債償還金		537,016	489,029	219,394	39,340	182,345	34,035	430,555	302,425	
ウ 他会計長期借入金返還金										
エ 他会計への繰出金										
オ その他										
収支差引	J(H-I)	△ 398,515	△ 335,887	△ 70,414	491	△ 133,512	835	△ 290,788	△ 81,545	
収支再差引	K(G+J)	△ 16,045	78,059	△ 106,822	491	△ 25,022	1,255	△ 46,240	3,264	
積立金					4			14	147	
前年度からの繰越金		4,343		101,982	13,477	23,665	6,867	30,410	5,768	
うち地方債										
前年度繰上充用金										
収益的支出に充てた地方債		20,500		19,096		9,967		30,100		
形式収支	L	8,798	78,059	14,256	13,964	8,610	8,122	14,256	8,885	
未収入特定財源		147,814	144,711	484,510	55,076	43,000				
うち地方債		70,000	77,900	226,600	25,200	21,500				
翌年度に繰越すべき財源	M	7,814	202	4,190	6,324	2,000				
実質収支	黒字		984	77,857	10,066	7,640	6,610	8,122	14,256	8,885
	赤字									
	累計									
建設改良費財源内訳	地方債		241,200	360,400	1,043,800	145,980	383,300	130,800	88,700	41,857
	国庫補助金		170,972	195,790	1,010,594	96,038	316,604	73,287	30,000	
	県補助金									
	工事負担金		28,392	19,178	39,073	17,100	82,706	10,609	25,591	12,802
	他会計繰入金		17,483		79,849	65,309	73,250	29,326		
	その他		3,086	70,759	70,414	22,446	29,094		21,216	
内訳	地方債現在高		12,091,171	11,865,436	12,900,269	2,113,728	7,176,661	1,345,314	8,774,856	7,286,640
	証書借入分		12,091,171	11,865,436	12,900,269	2,113,728	7,176,661	1,345,314	8,774,856	7,286,640
	証券発行分									
再掲	地方債		284,700	467,500	1,071,704	145,980	396,433	135,600	141,200	190,800
	うち公的資金補償金免除繰上償還に係る借換債									
地方債償還金	地方債償還金		537,016	489,029	219,394	39,340	182,345	34,035	430,555	302,425
	うち公的資金補償金免除繰上償還に係る繰上償還金									

2 公共下水道事業

(2) 歳入歳出決算に関する調 (法非適)

(単位 : 千円)

項目	団体名	須恵町	新宮町	久山町	水巻町	遠賀町	小竹町	鞍手町	筑前町	
収 入 的 収 入	総収益	A(B+C)	291,737	416,043	319,715	443,308	169,695	138,771	733,250	
	営業収益	B	158,503	303,278	181,812	283,282	94,840	58,553	344,733	
	ア 料金収入		158,503	266,316	181,812	283,275	94,710	58,396	344,031	
	イ 雨水処理負担金			36,962						
	ウ 受託工事収益									
	エ その他					7	130	157	702	
	営業外収益	C	133,234	112,765	137,903	160,026	74,855	80,218	388,517	
	ア 国庫補助金									
	イ 県補助金									
	ウ 他会計繰入金		129,253	85,506	137,623	139,303	67,610	75,983	387,165	
	エ その他		3,981	27,259	280	20,723	7,245	4,235	1,352	
	総費用	D(E+F)	285,830	339,964	194,140	376,822	151,746	135,398	563,219	
	支 出 的 支 出	営業費用	E	156,628	211,226	112,607	253,760	93,127	63,066	303,436
ア 職員給与費			8,746	25,444		23,543		12,227	30,038	
イ 受託工事費										
ウ その他			147,882	185,782	112,607	230,217	93,127	50,839	273,398	
営業外費用		F	129,202	128,738	81,533	123,062	58,619	72,332	259,783	
ア 支払利息			129,202	128,738	81,533	123,062	58,619	72,332	259,783	
うち地方債利息			129,202	128,738	81,417	123,062	58,619	72,332	259,774	
その他借入金利息					116				9	
イ その他										
収支差引		G(A-D)	5,907	76,079	125,575	66,486	17,949	3,373	170,031	
資 本 的 収 入		資本的収入	H	608,447	940,213	199,567	556,476	321,697	150,589	956,775
		ア 地方債		292,737	631,800	82,177	186,000	94,200	48,300	136,800
		イ 他会計出資金								
	ウ 他会計補助金		138,536	71,203	37,701	170,697	68,055	69,840	114,301	
	エ 他会計借入金									
	オ 固定資産売却代金									
	カ 国庫補助金		104,600	176,826	50,646	159,552	99,736	31,285	159,891	
	キ 県補助金								1,000	
	ク 工事負担金		43,836	60,384	29,043	40,227	59,547	47,508	112,340	
	ケ その他		28,738				159	1,164	57	
	資本的支出	I	601,074	1,007,372	304,852	596,340	338,494	302,613	446,130	
	ア 建設改良費		370,005	446,619	163,445	424,040	247,156	292,823	348,627	
	うち職員給与費		27,513	28,874	26,589	33,596	20,518	26,836	10,329	
建設利息							13,295			
イ 地方債償還金		231,069	560,753	141,407	172,300	91,338	9,790	97,503		
ウ 他会計長期借入金返還金										
エ 他会計への繰出金										
オ その他										
収支差引	J(H-I)	7,373	△ 67,159	△ 105,285	△ 39,864	△ 16,797	△ 152,024	12,427	△ 168,516	
収支再差引	K(G+J)	13,280	8,920	20,290	26,622	1,152	△ 152,024	15,800	1,515	
積立金		28,654		10,266	30,167	528		29,665	341	
前年度からの繰越金		3,112	5,679	662	27,585	9,562	152,024	17,536	3,329	
うち地方債							69,000	15,360		
前年度繰上充用金										
収益的支出に充てた地方債		18,663	18,900	4,823						
形式収支	L	6,401	33,499	15,509	24,040	10,186		3,671	4,503	
未収入特定財源		2,700	11,367						20,104	
うち地方債		1,800							10,000	
翌年度に繰越すべき財源	M		15,133						896	
実 質 収 支	黒字		6,401	18,366	15,509	24,040	10,186	3,671	3,607	
	赤字									
	累計									
建 設 改 良 費 財 源 内 訳	地方債		210,400	218,900	61,600	186,000	94,200	48,300	136,800	
	国庫補助金		104,600	176,200	50,646	159,552	99,736	31,285	159,891	
	県補助金								1,000	
	工事負担金		15,182	47,602	5,914	40,227	53,061	17,843	50,031	
	他会計繰入金		11,085			14,638		60,050	16,798	
	その他		28,738	3,917	45,285	23,623	159	153,188	17,295	
地方債現在高		6,144,747	5,198,419	3,359,152	6,136,411	3,036,090	786,619	3,736,870	13,049,476	
内 訳	証書借入分		6,144,747	5,198,419	3,359,152	6,136,411	3,036,090	786,619	3,736,870	
	証券発行分									
再 掲	地 方 債		292,737	631,800	82,177	186,000	94,200	48,300	136,800	
	うち公的資金補償金免除繰上償還に係る借換債			394,000						
	地 方 債 償 還 金		231,069	560,753	141,407	172,300	91,338	9,790	97,503	
うち公的資金補償金免除繰上償還に係る繰上償還金			394,183							

2 公共下水道事業

(2) 歳入歳出決算に関する調 (法非適)

(単位：千円)

項目	団体名	大刀洗町	広川町	みよこ町	吉富町	築上町		計
収 益 的 収 入	総収益	A(B+C)	408,509	98,632	68,004	60,879	2,375	16,284,973
	営業収益	B	187,989	45,362	25,250	18,753		10,511,243
	ア 料金収入		187,892	45,225	25,144	18,753		9,814,577
	イ 雨水処理負担金							476,835
	ウ 受託工事収益							216,503
	エ その他		97	137	106			3,328
	営業外収益	C	220,520	53,270	42,754	42,126	2,375	5,773,730
	ア 国庫補助金							
	イ 県補助金							750
	ウ 他会計繰入金		219,601	53,270	41,842	42,126		5,585,673
エ その他		919		912		2,375	187,307	
支 出	総費用	D(E+F)	280,130	98,632	65,780	60,879		11,411,704
	営業費用	E	167,280	66,622	54,031	21,979		6,702,063
	ア 職員給与費		4,961		28,270			695,399
	イ 受託工事費							195,229
	ウ その他		162,319	66,622	25,761	21,979		5,811,435
	営業外費用	F	112,850	32,010	11,749	38,900		4,709,641
	ア 支払利息		112,850	32,010	11,749	38,900		4,688,309
	うち地方債利息		112,850	32,010	11,749	38,900		4,687,783
	その他借入金利息							526
	イ その他							21,332
収支差引	G(A-D)	128,379		2,224		2,375	4,873,269	
資 本 的 収 入	資本的収入	H	147,563	254,042	84,434	182,420	388,447	20,298,068
	ア 地方債		15,300	112,400	22,900	40,000	180,500	9,815,894
	イ 他会計出資金							
	ウ 他会計補助金		130,289	27,185	21,358	82,874	7,000	3,165,657
	エ 他会計借入金							
	オ 固定資産売却代金							
	カ 国庫補助金			60,379	31,564	34,558	200,937	5,904,515
	キ 県補助金							1,000
	ク 工事負担金		1,973	48,939	861	23,067		1,174,239
	ケ その他		1	5,139	7,751	1,921	10	236,763
資 本 的 支 出	資本的支出	I	275,942	255,068	78,118	185,495	435,054	25,658,895
	ア 建設改良費		41,256	216,529	65,032	127,336	435,054	16,693,919
	うち職員給与費			34,448		26,572	18,223	1,087,673
	建設利息					749		14,044
	イ 地方債償還金		234,686	38,539	13,086	58,159		8,964,976
	ウ 他会計長期借入金返還金							
	エ 他会計への繰出金							
	オ その他							
	収支差引	J(H-I)	△ 128,379	△ 1,026	6,316	△ 3,075	△ 46,607	△ 5,360,827
	収支再差引	K(G+J)		△ 1,026	8,540	△ 3,075	△ 44,232	△ 487,558
積立金							133,848	
前年度からの繰越金			37,384	340	18,213	84,953	908,005	
うち地方債						85	84,445	
前年度繰上充用金								
収益的支出に充てた地方債			4,600				370,186	
形式収支	L		40,958	8,880	15,138	40,721	656,785	
未収入特定財源			23,525			150,157	1,589,944	
うち地方債			11,700			51,000	851,000	
翌年度に繰越すべき財源	M		126	7,722		24,040	134,087	
実 質 収 支	黒字	N(L-M)		40,832	1,158	15,138	16,681	522,698
	赤字							
	累計							522,698
建 設 改 良 費 財 源 内 訳	地方債		15,300	112,400	22,900	40,000	180,500	8,269,637
	国庫補助金			60,379	31,564	34,558	200,937	5,903,889
	県補助金							1,000
	工事負担金			11,426	861	23,067		866,275
	他会計繰入金		25,956	27,185	8,272	24,715	53,617	700,456
その他			5,139	1,435	4,996		952,662	
内 訳	地方債現在高		5,702,950	1,724,545	509,522	2,108,819	230,200	226,372,552
	証書借入分		5,702,950	1,724,545	509,522	2,108,819	230,200	225,872,552
	証券発行分							500,000
	地 方 債		15,300	112,400	22,900	40,000	180,500	9,815,894
再 掲	うち公的資金補償金免除繰上償還に係る借換債							394,000
	地 方 債 償 還 金		234,686	38,539	13,086	58,159		8,964,976
	うち公的資金補償金免除繰上償還に係る繰上償還金							394,183

2 公共下水道事業

(3) 経営分析 (法非適)

(単位：千円)

項目	団体名	久留米市	直方市	柳川市	八女市	筑後市	大川市	行橋市	中間市	
維持管理費	管渠費	汚水処理費	262,107	22,475	2,662	15,609	3,619		1,649	4,629
		雨水処理費	9,419							
		その他								
	計	271,526	22,475	2,662	15,609	3,619		1,649	4,629	
	ポンプ場費	汚水処理費	66,733		6,278				6,243	
		雨水処理費	7,117	5,250						
		その他	6,033							
	計	79,883	5,250	6,278				6,243		
	処理場費	汚水処理費	691,078		53,556			33,674	107,255	
		雨水処理費								
		その他	37,521		4,501					
	計	728,599		58,057			33,674	107,255		
	その他	汚水処理費	307,617	187,840	21,099	155,893	210,058	18,321	44,871	314,274
		雨水処理費		177						
		その他	4,810					2,120		1,590
	計	312,427	188,017	21,099	155,893	210,058	20,441	44,871	315,864	
	合計	汚水処理費	1,327,535	210,315	83,595	171,502	213,677	51,995	160,018	318,903
		雨水処理費	16,536	5,427						
		水質規制費	22,530							
水洗便所等普及費		4,216					2,120			
不明水処理費		21,024								
高度処理費				4,501						
その他	594							1,590		
計	A	1,392,435	215,742	88,096	171,502	213,677	54,115	160,018	320,493	
資本費	地方債利息	汚水処理費	991,607	56,847	31,214	40,746	64,717	44,902	43,056	83,847
		雨水処理費	62,991	34,299						
		その他	151,354	111,503	131,098	79,696	81,114	50,005	91,061	149,950
	計	1,205,952	202,649	162,312	120,442	145,831	94,907	134,117	233,797	
	地方債金等	汚水処理費	2,409,304	55,474	46,568	67,171	122,156	59,949	66,886	92,859
		雨水処理費	114,218	75,389						
		その他	426,496	170,928	259,049	116,464	95,572	111,297	172,427	255,076
	計	2,950,018	301,791	305,617	183,635	217,728	171,246	239,313	347,935	
	合計	汚水処理費	3,400,911	112,321	77,782	107,917	186,873	104,851	109,942	176,706
		雨水処理費	177,209	109,688						
高度処理費				9,080	1,919					
高資本費対策費			58,527	145,050	49,583		58,091	72,321	97,140	
分流式下水道等に要する経費		83,137	156,970	205,740	107,917	134,933	63,171	154,870	225,559	
その他	494,717	66,934	30,277	36,741	41,753	40,040	36,297	82,327		
計	B	4,155,974	504,440	467,929	304,077	363,559	266,153	373,430	581,732	
費用合計	汚水処理費	4,728,446	322,636	161,377	279,419	400,550	156,846	269,960	495,609	
	雨水処理費	193,745	115,115							
	その他	626,218	282,431	394,648	196,160	176,686	163,422	263,488	406,616	
計	A+B	5,548,409	720,182	556,025	475,579	577,236	320,268	533,448	902,225	
繰出基準額	C	821,124	397,042	394,648	196,160	228,197	161,302	263,488	474,000	
他会計繰入金	D	950,052	657,000	500,018	393,070	376,113	193,067	420,756	474,000	
繰入倍率	D/C	1.2	1.7	1.3	2.0	1.6	1.2	1.6	1.0	
施設利用率(%)		68.2		44.9			32.8	26.7		
職員一人当たり処理人口(人)		8,077.0	1,767.0		1,114.8	2,140.5	2,163.5	1,090.4	7,158.3	
職員一人当たり汚水処理量(m3)		1,071,366.9	212,790.0		140,053.4	280,401.3	150,203.0	148,832.1	687,183.3	
職員一人当たり営業収益		178,644.8	81,784.0		22,665.4	46,483.3	28,315.0	29,557.9	107,808.3	
職員給与費対使用料比率(%)		4.9	16.5		27.5	16.8	18.8	25.3	7.3	
建設改良費	管渠費	2,968,848	583,592	427,465	277,995	234,824	233,558	451,224	1,029,879	
	ポンプ場費	160,503								
	処理場費	641,832						272,322		
	流域下水建設負担金		133,679		116,838	116,838			2,500	
	建設利息									
その他				47,362	1,937		7,429			
計		3,771,183	717,271	427,465	442,195	353,599	233,558	730,975	1,032,379	

2 公共下水道事業

(3) 経営分析 (法非適)

(単位：千円)

項目	団体名	小郡市	古賀市	福津市	宮若市	朝倉市	みやま市	宇美町	篠栗町	
維持管理費	管渠	汚水処理費	22,959	30,439	18,402		1,020	4,936	3,780	
		雨水処理費	460	11,688	69,963					
		その他	8,562							1,505
	計	31,981	42,127	88,365		1,020		4,936	5,285	
	ポンプ場費	汚水処理費		5,976	272					
		雨水処理費		1,644						
		その他								
	計		7,620	272						
	処理場費	汚水処理費		317,329	168,181			9,674		
		雨水処理費		38,340						
その他				2,298						
計		355,669	170,479			9,674				
その他	汚水処理費	598,678	35,191	80,844	39,304	163,431	33,647	278,708	359,837	
	雨水処理費		5,322							
	その他	13,704	3,561	7,926	6,646			64,356	140	
計	612,382	44,074	88,770	45,950	163,431	33,647	343,064	359,977		
合計	汚水処理費	621,637	388,935	267,699	39,304	164,451	43,321	283,644	363,617	
	雨水処理費	460	56,994	69,963						
	水質規制費	8,562							1,505	
	水洗便所等普及費		2,575	5,693				14,682		
	不明水処理費									
	高度処理費	13,704		2,298				49,674		
その他		986	2,233	6,646				140		
計	A	644,363	449,490	347,886	45,950	164,451	43,321	348,000	365,262	
地方債利息	汚水処理費	194,542	145,572	108,608	7,584	33,853	7,479	102,827	86,128	
	雨水処理費	2,314	50,680	4,934						
	その他	55,946	84,395	118,129	30,733	97,490	21,333	109,143	77,433	
計	252,802	280,647	231,671	38,317	131,343	28,812	211,970	163,561		
地方債金等	汚水処理費	57,285	261,276	84,063	15,862	36,486	11,670	249,813	130,543	
	雨水処理費	3,525	82,519							
	その他	476,206	145,234	135,331	23,478	145,859	22,364	180,742	171,882	
計	537,016	489,029	219,394	39,340	182,345	34,034	430,555	302,425		
費用合計	汚水処理費	251,827	406,848	192,671	23,446	70,339	19,149	352,640	216,671	
	雨水処理費	5,839	133,199	4,934						
	高度処理費			8,872						
	高資本費対策費	107,260			15,911	69,055	11,917	155,943	76,070	
	分流式下水道等に要する経費	301,478	191,847	182,009	31,915	136,707	22,838	98,954	102,946	
その他	123,414	37,782	62,579	6,385	37,587	8,942	34,988	70,299		
計	B	789,818	769,676	451,065	77,657	313,688	62,846	642,525	465,986	
費用合計	汚水処理費	873,464	795,783	460,370	62,750	234,790	62,470	636,284	580,288	
	雨水処理費	6,299	190,193	74,897						
	その他	554,418	233,190	263,684	60,857	243,349	43,697	354,241	250,960	
計	A+B	1,434,181	1,219,166	798,951	123,607	478,139	106,167	990,525	831,248	
繰出基準額	C	560,717	565,578	274,584	61,654	243,350	43,987	440,000	353,181	
他会計繰入金	D	578,200	403,793	487,306	189,385	355,273	109,300	440,000	216,907	
繰入倍率	D/C	1.0	0.7	1.8	3.1	1.5	2.5	1.0	0.6	
施設利用率(%)			51.7	44.6			45.3			
職員一人当たり処理人口(人)		6,695.4	8,723.8	5,763.8		2,687.7	1,350.0	10,003.3	7,127.8	
職員一人当たり汚水処理量(m3)		684,106.3	1,271,944.8	527,715.8		327,612.7	115,287.0	890,998.0	692,527.5	
職員一人当たり営業収益		112,823.3	182,160.0	127,883.0		53,485.7	18,077.0	157,260.0	99,144.5	
職員給与費対使用料比率(%)		6.0	3.9	11.3		17.6	39.2	4.6	5.3	
建設改良費	管渠費	376,482	132,606	1,501,114	295,046	583,758	217,761	115,352	15,758	
	ポンプ場費		163,546							
	処理場費		349,975	543,960						
	流域下水建設負担金	84,651			51,163	29,248	26,066	50,155	38,901	
	建設利息									
その他				198,656	664	271,948	195			
計		461,133	646,127	2,243,730	346,873	884,954	244,022	165,507	54,659	

2 公共下水道事業

(3) 経営分析 (法非適)

(単位：千円)

項目	団体名	須恵町	新宮町	久山町	水巻町	遠賀町	小竹町	鞍手町	筑前町	
維持管理費	管渠費	汚水処理費	8,754	6,094	6,262		374	12,445	25,489	
		雨水処理費							1,225	
		その他								
		計	8,754	6,094	6,262		374	12,445	26,714	
	ポンプ場費	汚水処理費		103,001		23,362	592			
		雨水処理費		15,456						
		その他								
	計		118,457		23,362	592				
	処理場費	汚水処理費		57,413					93,581	
		雨水処理費								
その他				15,110						
計		57,413	15,110				93,581			
その他	汚水処理費	147,874	24,879	89,835	230,398	92,161		50,621	183,150	
	雨水処理費		4,383							
	その他			1,516						
	計	147,874	29,262	91,351	230,398	92,161		50,621	183,150	
合計	汚水処理費	156,628	191,387	96,097	253,760	93,127		63,066	302,220	
	雨水処理費		19,839						1,225	
	水質規制費									
	水洗便所等普及費			1,516						
	不明水処理費									
	高度処理費			15,110						
	その他									
計	A	156,628	211,226	112,723	253,760	93,127		63,066	303,445	
資本費	地方債利息	汚水処理費	88,224	86,675	34,254	46,463	28,367		97,607	
		雨水処理費		18,181						
		その他	40,978	23,882	47,163	76,599	30,252		72,332	162,167
	計	129,202	128,738	81,417	123,062	58,619		72,332	259,774	
	地方債金等	汚水処理費	102,010	353,510	54,124	52,280	32,877		85,069	135,498
		雨水処理費		74,167						
		その他	76,159	133,076	87,283	120,020	58,461		12,434	229,426
	計	178,169	560,753	141,407	172,300	91,338		97,503	364,924	
	合計	汚水処理費	190,234	440,185	88,378	98,743	61,244		85,069	233,105
		雨水処理費		92,348						
高度処理費										
高資本費対策費				45,447	28,644				118,498	
分流式下水道等に要する経費		79,180	77,196	68,650	84,925	61,244		67,636	266,667	
その他		37,957	79,762	20,349	83,050	27,469		17,130	6,428	
計	B	307,371	689,491	222,824	295,362	149,957		169,835	624,698	
費用合計	汚水処理費	346,862	631,572	184,475	352,503	154,371		148,135	535,325	
	雨水処理費		112,187						1,225	
	その他	117,137	156,958	151,072	196,619	88,713		84,766	391,593	
	計	A+B	463,999	900,717	335,547	549,122	243,084		232,901	928,143
繰出基準額	C	142,352	194,014	175,324	196,619	88,713	5,131	84,766	426,779	
他会計繰入金	D	267,789	193,671	175,324	310,000	135,665	69,840	190,284	515,807	
繰入倍率	D/C	1.9	1.0	1.0	1.6	1.5	13.6	2.2	1.2	
施設利用率(%)			21.0						93.9	
職員一人当たり処理人口(人)		13,179.0	3,043.2		6,362.0			2,102.0	3,206.8	
職員一人当たり汚水処理量(m3)		1,120,016.0	331,595.4		537,683.7			202,023.0	358,262.2	
職員一人当たり営業収益		158,503.0	60,655.6		94,427.3			29,276.5	57,455.5	
職員給与費対使用料比率(%)		5.5	9.6		8.3			20.9	8.7	
建設改良費	管渠費	336,038	446,619	150,967	422,451	245,867	227,634	347,494	297,096	
	ポンプ場費									
	処理場費								394,380	
	流域下水建設負担金	31,072		12,478	1,589	1,289	21,906	1,133	2,830	
	建設利息						13,295			
	その他	2,895					29,988		66,061	
計		370,005	446,619	163,445	424,040	247,156	292,823	348,627	760,367	

2 公共下水道事業

(3) 経営分析 (法非適)

(単位：千円)

項目	団体名	大刀洗町	広川町	みやこ町	吉富町	築上町		計	
維持管理費	管渠費	汚水処理費	13,281		2,363			469,348	
		雨水処理費						92,755	
		その他						10,067	
		計	13,281		2,363			572,170	
	ポンプ場費	汚水処理費			3,731	7,463			223,651
		雨水処理費							29,467
		その他							6,033
		計			3,731	7,463		259,151	
	処理場費	汚水処理費			47,380	14,516			1,593,637
		雨水処理費							38,340
		その他							59,430
		計			47,380	14,516		1,691,407	
	その他	汚水処理費	153,999	66,622	557				3,889,709
		雨水処理費							9,882
		その他							106,369
		計	153,999	66,622	557			4,005,960	
	合計	汚水処理費	167,280	66,622	54,031	21,979			6,176,345
		雨水処理費							170,444
		水質規制費							32,597
水洗便所等普及費								30,802	
不明水処理費								21,024	
高度処理費								85,287	
	その他							12,189	
	計	A	167,280	66,622	54,031	21,979		6,528,688	
資本費	地方債利息	汚水処理費	24,267	10,387	5,130	19,962			2,484,865
		雨水処理費							173,399
		その他	88,583	21,623	6,619	18,938			2,029,519
		計	112,850	32,010	11,749	38,900			4,687,783
	地方債金等	汚水処理費	49,300	14,619	5,076	21,114			4,672,842
		雨水処理費							349,818
		その他	185,386	23,920	8,010	37,045			3,879,625
		計	234,686	38,539	13,086	58,159			8,902,285
	合計	汚水処理費	73,567	25,006	10,206	41,076			7,157,707
		雨水処理費							523,217
高度処理費			872					20,743	
高資本費対策費		59,002	15,077	1,493	11,308			1,196,337	
分流式下水道等に要する経費		132,570	18,131	11,699	23,212			3,092,101	
	その他	82,397	11,463	1,437	21,463			1,599,967	
	計	B	347,536	70,549	24,835	97,059		13,590,072	
費用合計	汚水処理費	240,847	91,628	64,237	63,055			13,334,052	
	雨水処理費							693,661	
	その他		273,969	45,543	14,629	55,983		6,091,047	
	計	A+B	514,816	137,171	78,866	119,038		20,118,760	
繰出基準額	C	271,180	45,543	14,629	56,841			7,180,903	
他会計繰入金	D	349,890	80,455	63,200	125,000	7,000		9,228,165	
繰入倍率	D/C	1.3	1.8	4.3	2.2			1.3	
施設利用率(%)				77.8	16.2			169.8	
職員一人当たり処理人口(人)		11,632.0	725.0	326.0				5,440.9	
職員一人当たり汚水処理量(m ³)		1,179,978.0	159,528.5	36,133.3				630,127.9	
職員一人当たり営業収益		187,989.0	22,681.0	6,312.5				106,174.2	
職員給与費対使用料比率(%)		2.6		112.4				7.1	
建設改良費	管渠費	25,280	169,610		127,336	192,371		12,434,025	
	ポンプ場費							324,049	
	処理場費			65,032		241,934		2,509,435	
	流域下水建設負担金	15,976	46,919					785,231	
	建設利息					749		14,044	
	その他							627,135	
	計		41,256	216,529	65,032	127,336	435,054	16,693,919	

2 公共下水道事業

(4) 繰入金の状況 (法非適)

(単位：千円)

項目	団体名	久留米市	直方市	柳川市	八女市	筑後市	大川市	行橋市	中間市
営業 収益	雨水処理負担金	基準額 193,745 実績入額 193,745	114,938						
	他会計繰入金	基準額 373,224 実績入額 396,227	238,075	370,596	177,608	208,160	128,026	229,277	362,643
・水質規制費	基準額 22,530 実績入額 22,530					109			
	・水洗便所等普及費	基準額 4,216 実績入額 4,216							
・不明水処理費	基準額 21,024 実績入額 21,024								
	・高度処理費	基準額 実績入額		13,581	1,919	2,869			
・高資本費対策経費	基準額 実績入額		58,527	145,050	49,583	48,533	58,091	72,321	97,140
	・臨時財政特別債等	基準額 55,219 実績入額 55,219	99	51		9	102	172	49
・普及特別対策に要する経費	基準額 実績入額								19,686
	・緊急下水道整備特定事業等経費	基準額 43,781 実績入額 43,781	5,474	6,174			4,499		6,324
・分流式下水道等に要する経費	基準額 83,137 実績入額 83,137	156,970	205,740	107,917	134,933	63,171	154,870	225,559	
	・その他	基準額 143,317 実績入額 166,320	17,005		18,189	21,707	2,163	1,914	13,885
計	基準額 566,969 実績入額 589,972	353,013	370,596	177,608	208,160	128,026	229,277	362,643	
資本 勘定 繰 入金	他会計補助金	基準額 254,155 実績入額 360,080	44,029	24,052	18,552	20,037	33,276	34,211	111,357
	・雨水処理費	基準額 実績入額							
・資本勘定他会計補助金等	基準額 127,906 実績入額 127,906	31,966	14,840	18,552	17,962	20,940	13,383	100,358	
	(高度処理費)	基準額 実績入額							
(普及特別対策に要する経費)	基準額 実績入額								49,288
	(緊急下水道整備特定事業経費)	基準額 127,906 実績入額 127,906	13,095	14,840			16,145		16,093
(小規模集合排水処理事業に要する経費)	基準額 実績入額								
	(分流式下水道等に要する経費)	基準額 実績入額							
・臨時財政特別債等	基準額 126,249 実績入額 126,249	12,063	9,212		2,075	12,336	20,828	10,999	
	・その他	実績入額 105,925		105,370	186,945	132,775	31,765	157,268	
計	基準額 254,155 実績入額 360,080	44,029	24,052	18,552	20,037	33,276	34,211	111,357	
繰入金合計	基準額 821,124 実績入額 950,052	397,042	394,648	196,160	228,197	161,302	263,488	474,000	
収益勘定他会計借入金									
資本勘定他会計借入金									

2 公共下水道事業

(4) 繰入金の状況 (法非適)

(単位：千円)

項目	団体名	小郡市	古賀市	福津市	宮若市	朝倉市	みやま市	宇美町	篠栗町
営業 取 益	雨水処理負担金	基準額 6,272 実績入額 6,272	275,371 114,000	10,918 10,918					
	他会計繰入金	基準額 464,172 実績入額 464,172	228,248 227,834	205,049 205,049	53,980 70,772	215,947 243,418	39,348 49,904	332,659 332,659	234,583 216,907
・水質規制費	基準額 8,562 実績入額 8,562		1,168 754						1,505 1,505
	・水洗便所等普及費	基準額 実績入額	2,575 2,575	5,693 5,693				14,682 14,682	
・不明水処理費	基準額 実績入額								
	・高度処理費	基準額 13,704 実績入額 13,704		11,171 11,171				24,837 24,837	27,086 27,086
・高資本費対策経費	基準額 107,260 実績入額 107,260				15,911 15,911	69,055 69,055	11,917 11,917	155,943 155,943	76,070 76,070
	・臨時財政特例債等	基準額 4,612 実績入額 4,612	9,662 9,662	104 104		34 34	491 491	3,568 3,568	3,476 3,476
・普及特別対策に要 する経費	基準額 実績入額		12,805 12,805					21,330 21,330	15,580 15,580
	・緊急下水道整備特 定事業等経費	基準額 7,949 実績入額 7,949	5,131 5,131	8,089 8,089				3,772 3,772	7,124 7,124
・分流式下水道等に 要する経費	基準額 301,478 実績入額 301,478	191,847 191,847	175,207 175,207	31,915 31,915	136,707 136,707	22,838 22,838	98,954 98,954	102,946 85,270	
	・その他	基準額 20,607 実績入額 20,607	5,060 5,060	4,785 4,785	6,154 22,946	10,151 37,622	4,102 14,658	9,573 9,573	796 796
計	基準額 470,444 実績入額 470,444	503,619 341,834	215,967 215,967	53,980 70,772	215,947 243,418	39,348 49,904	332,659 332,659	234,583 216,907	
資 本 勘 定 繰 入 金	他会計補助金	基準額 90,273 実績入額 107,756	61,959 61,959	58,617 271,339	7,674 118,613	27,403 111,855	4,639 59,396	107,341 107,341	118,598 118,598
	・雨水処理費	基準額 27 実績入額 27							
・資本勘定他会計 補助金等	基準額 74,969 実績入額 74,969	33,839 33,839	46,021 46,021	7,674 7,674	19,971 21,941	3,902 4,469	101,221 101,221	93,715 93,715	
	(高度処理費)	基準額 実績入額							
(普及特別対策に要 する経費)	基準額 実績入額		21,319 21,319				48,004 48,004	50,216 50,216	
	(緊急下水道整備特 定事業経費)	基準額 23,556 実績入額 23,556	12,520 12,520	20,357 20,357			8,776 8,776	17,721 17,721	
(小規模集合排水処 理事業に要する経費)	基準額 実績入額								
	(分流式下水道等に 要する経費)	基準額 実績入額		6,802 6,802					
・臨時財政特例債等	基準額 15,277 実績入額 15,277	28,120 28,120	12,596 12,596		7,432 7,432	737 737	6,120 6,120	24,883 24,883	
	・その他	実績入額 17,483		212,722	110,939	82,482	54,190		
計	基準額 90,273 実績入額 107,756	61,959 61,959	58,617 271,339	7,674 118,613	27,403 111,855	4,639 59,396	107,341 107,341	118,598 118,598	
繰入金合計	基準額 560,717 実績入額 578,200	565,578 403,793	274,584 487,306	61,654 189,385	243,350 355,273	43,987 109,300	440,000 440,000	353,181 216,907	
収益勘定他会計借入金									
資本勘定他会計借入金									

2 公共下水道事業

(4) 繰入金の状況 (法非適)

(単位：千円)

項目	団体名	須恵町	新宮町	久山町	水巻町	遠賀町	小竹町	鞍手町	筑前町
営業 収益	雨水処理負担金	基準額		36,962					
		実績入額		36,962					
他会計繰入金		基準額	119,253	85,849	137,623	139,303	67,610	72,332	387,165
		実績入額	129,253	85,506	137,623	139,303	67,610	75,983	387,165
・水質規制費		基準額							
		実績入額							
・水洗便所等普及費		基準額			758				
		実績入額			758				
・不明水処理費		基準額							
		実績入額							
・高度処理費		基準額	10,403		7,555				
		実績入額	10,403		7,555				
・高資本費対策経費		基準額			45,447	28,644			118,498
		実績入額			45,447	28,644			118,498
・臨時財政特別債等		基準額	2,492	6,295	1,773	13,663	69	30	266
		実績入額	2,492	6,295	1,773	13,663	69	30	266
・普及特別対策に要 する経費		基準額	4,113		9,740				
		実績入額	4,113		9,740				
・緊急下水道整備特 定事業等経費		基準額			1,528	6,280	2,604		1,734
		実績入額			1,528	6,280	2,604		1,734
・分流式下水道等に 要する経費		基準額	79,180	77,196	68,650	84,925	61,244	67,636	266,667
		実績入額	79,180	76,853	68,650	84,925	61,244	67,636	266,667
・その他		基準額	23,065	2,358	2,172	5,791	3,693	4,666	
		実績入額	33,065	2,358	2,172	5,791	3,693	8,317	
計		基準額	119,253	122,811	137,623	139,303	67,610	72,332	387,165
		実績入額	129,253	122,468	137,623	139,303	67,610	75,983	387,165
他会計補助金		基準額	23,099	71,203	37,701	57,316	21,103	5,131	12,434
		実績入額	138,536	71,203	37,701	170,697	68,055	69,840	114,301
・雨水処理費		基準額							
		実績入額							
・資本勘定他会計 補助金等		基準額	17,306	13,265	35,111	28,242	12,792	5,131	7,024
		実績入額	17,306	13,265	35,111	28,242	12,792	5,131	7,024
(高度処理費)		基準額							
		実績入額							
(普及特別対策に要 する経費)		基準額	10,699		22,825				
		実績入額	10,699		22,825				
(緊急下水道整備特 定事業経費)		基準額			2,465	16,739	7,087		4,030
		実績入額			2,465	16,739	7,087		4,030
(小規模集合排水処 理事業に要する経費)		基準額							
		実績入額							
(分流式下水道等に 要する経費)		基準額							
		実績入額							
・臨時財政特別債等		基準額	5,793	57,938	2,590	29,074	8,311	5,410	398
		実績入額	5,793	57,938	2,590	29,074	8,311	5,410	398
・その他		実績入額	115,437			113,381	46,952	64,709	101,867
		実績入額	115,437			113,381	46,952	64,709	101,867
計		基準額	23,099	71,203	37,701	57,316	21,103	5,131	12,434
		実績入額	138,536	71,203	37,701	170,697	68,055	69,840	114,301
繰入金合計		基準額	142,352	194,014	175,324	196,619	88,713	5,131	84,766
		実績入額	267,789	193,671	175,324	310,000	135,665	69,840	190,284
収益勘定他会計借入金									
資本勘定他会計借入金									

2 公共下水道事業

(4) 繰入金の状況 (法非適)

(単位：千円)

項目	団体名	大刀洗町	広川町	みやこ町	吉富町	築上町			計
営業 収益	雨水処理負担金	基準額							638,206
		実績入額							476,835
他会計繰入金		基準額	214,173	39,426	13,571	40,480			5,178,380
		実績入額	219,601	53,270	41,842	42,126			5,585,673
・水質規制費		基準額							33,874
		実績入額							33,460
・水洗便所等普及費		基準額							27,924
		実績入額							27,924
・不明水処理費		基準額							21,024
		実績入額							21,024
・高度処理費		基準額	1,696	872					115,693
		実績入額	1,696	872					115,693
・高資本費対策経費		基準額	59,002	15,077	1,493	11,803			1,245,365
		実績入額	59,002	15,077	1,493	11,803			1,245,365
・臨時財政特別債等		基準額		8	379	38			102,661
		実績入額		8	379	38			102,661
・普及特別対策に要 する経費		基準額							83,254
		実績入額							83,254
・緊急下水道整備特 定事業等経費		基準額	20,905						131,368
		実績入額	20,905						131,368
・分流式下水道等に 要する経費		基準額	132,570	18,131	11,699	23,212			3,085,299
		実績入額	132,570	18,131	11,699	23,212			3,067,280
・その他		基準額		5,338		5,427			331,918
		実績入額	5,428	19,182	28,271	7,073			757,644
計		基準額	214,173	39,426	13,571	40,480			5,816,586
		実績入額	219,601	53,270	41,842	42,126			6,062,508
他会計補助金		基準額	57,007	6,117	1,058	16,361			1,364,317
		実績入額	130,289	27,185	21,358	82,874	7,000		3,165,657
・雨水処理費		基準額							27
		実績入額							27
・資本勘定他会計 補助金等		基準額	57,007	4,249		11,712			958,274
		実績入額	57,007	4,249		11,712			867,096
(高度処理費)		基準額							
		実績入額							
(普及特別対策に要 する経費)		基準額							202,351
		実績入額							152,135
(緊急下水道整備特 定事業経費)		基準額	51,341						352,671
		実績入額	51,341						334,950
(小規模集合排水処 理事業に要する経費)		基準額							
		実績入額							
(分流式下水道等に 要する経費)		基準額							6,802
		実績入額							6,802
・臨時財政特別債等		基準額		1,868	1,058	4,649			406,016
		実績入額		1,868	1,058	4,649			381,133
・その他		実績入額	73,282	21,068	20,300	66,513	7,000		1,917,401
	計	基準額	57,007	6,117	1,058	16,361			1,364,317
	実績入額	130,289	27,185	21,358	82,874	7,000		3,165,657	
繰入金合計		基準額	271,180	45,543	14,629	56,841			7,180,903
		実績入額	349,890	80,455	63,200	125,000	7,000		9,228,165
収益勘定他会計借入金									
資本勘定他会計借入金									

3 特定環境保全公共下水道事業

(1) 施設及び業務概況 その1 (法非適)

項目	団体名	久留米市	宗像市	福津市	うきは市	宮若市	朝倉市	久山町			
建設事業開始年月日		H15. 6. 12	H8. 11. 23	H9. 11. 28	H4. 11. 10	H11. 12. 24	H5. 1. 7	H13. 4. 1			
供用開始年月日		H20. 3. 31	H18. 7. 20	H14. 3. 29	H8. 3. 27		H9. 10. 1	H17. 3. 31			
特別会計設置年月日		H15. 4. 1	H15. 4. 1	H8. 10. 1	H4. 4. 1	H12. 4. 1	H4. 10. 3	H3. 4. 1			
普及状況	行政区域内人口 (人)	A	304, 844	95, 996	56, 497	32, 250	30, 092	57, 563	95		
	市街地人口 (人)		183, 547	78, 338	33, 390			9, 290			
	全体計画人口 (人)	B	19, 700	8, 800	1, 850	28, 000		6, 400	200		
	現在排水区域内人口 (人)		4, 300	5, 056	1, 699	25, 528		5, 664	95		
	現在処理区域内人口 (人)	C	4, 300	5, 056	1, 699	25, 528		5, 664	95		
	現在水洗便所設置人口 (人)	D	2, 287	3, 865	1, 515	16, 959		4, 463	72		
	人口	比率	下水道普及率	C/A	1. 4	5. 3	3. 0	79. 2		9. 8	100. 0
			計画進捗率	C/B	21. 8	57. 5	91. 8	91. 2		88. 5	47. 5
			水洗普及率	D/A	0. 8	4. 0	2. 7	52. 6		7. 8	75. 8
			水洗化率	D/C	53. 2	76. 4	89. 2	66. 4		78. 8	75. 8
	面積	行政区域面積 (ha)	E	22, 984	11, 966	5, 271	11, 755		24, 673	6	
		市街地面積 (ha)		3, 250	1, 834	566			248		
全体計画面積 (ha)		F	614	266	63	1, 068		264	6		
現在排水区域内面積 (ha)			108	208	58	899		248	6		
現在処理区域内面積 (ha)		G	108	208	58	899		248	6		
面積		比率	下水道普及面積率	G/E	0. 5	1. 7	1. 1	7. 6		1. 0	100. 0
	計画進捗率		G/F	17. 6	78. 2	92. 1	84. 2		93. 9	100. 0	
事業費	総事業費 (千円)	H	5, 508, 260	7, 417, 041	2, 289, 533	32, 596, 142	605, 538	11, 445, 204	243, 504		
	同上財源	国庫補助金		2, 537, 220	2, 334, 878	675, 448	14, 319, 382	48, 687	4, 383, 648	84, 950	
		地方債		2, 592, 400	3, 908, 100	1, 427, 100	14, 042, 100	355, 038	4, 449, 300	97, 100	
		受益者負担金		159, 652		70, 812	1, 080, 244		320, 779	2, 229	
		その他		218, 988	1, 174, 063	116, 173	3, 154, 416	201, 813	2, 291, 477	59, 225	
	使途内訳	管渠費		4, 336, 182	6, 131, 866	2, 191, 856	24, 999, 560	84, 084	7, 176, 620	243, 504	
		ポンプ場費			822, 994						
		処理場費		1, 158, 678	109, 162		6, 038, 451		3, 134, 500		
		流域下水道負担金						322, 817			
		その他		13, 400	353, 019	97, 677	1, 558, 131	198, 637	1, 134, 084		
補助対象事業費	I	5, 004, 038	4, 669, 897	1, 204, 960	28, 266, 971	122, 931	8, 537, 343	169, 900			
補助対象率 (%)	I/H	90. 8	63. 0	52. 6	86. 7	20. 3	74. 6	69. 8			
管渠	下水管布設延長 (km)		37	77	25	237	1	73	2		
	種別延長	污水管		37	77	25	237	1	73	2	
		雨水管									
		合流管									
	同上のうち未供用	污水管			6			1			
		雨水管									
合流管											
処理場	終末処理場数 (箇所)		1					2			
	処理方法別	高度処理 (箇所)									
		高級処理 (箇所)		1					2		
		中級処理 (箇所)									
		その他 (箇所)									
	計画処理能力 (m ³ /日)		7, 450			14, 015		4, 460			
	現在処理能力	晴天時 (m ³ /日)		2, 100			11, 315		3, 310		
		雨天時 (m ³ /分)									
	現在最大処理量	晴天時 (m ³ /日)		864	1, 259		7, 130		2, 702	139, 500	
		雨天時 (m ³ /分)									
現在晴天時平均処理量(m ³ /日)		737	1, 116		5, 548		1, 980	80, 326			
年間総処理水量 (m ³)		275, 051	436, 546	134, 739	2, 025, 072		596, 199	5, 798			
内訳	汚水処理水量 (m ³)	L	275, 051	436, 546	134, 739	2, 025, 072		596, 199	5, 798		
	雨水処理水量 (m ³)										
年間有収水量 (m ³)	M	176, 867	392, 891	126, 728	2, 025, 072		398, 273	5, 798			
有収率 (%)	M/L	64. 3	90. 0	94. 1	100. 0		66. 8	100. 0			

3 特定環境保全公共下水道事業

(1) 施設及び業務概況 その1 (法非適)

項目	団体名	築上町				計	
建設事業開始年月日		H14. 1. 8					
供用開始年月日		H18. 3. 30					
特別会計設置年月日		H13. 3. 27					
普 及 状 況	行政区域域内人口 (人)	A	20,080			597,417	
	市街地人口 (人)					304,565	
	全体計画人口 (人)	B	15,300			80,250	
	現在排水区域内人口 (人)		3,339			45,681	
	現在処理区域内人口 (人)	C	3,339			45,681	
	現在水洗便所設置人口 (人)	D	2,056			31,217	
	人 口 比 率	下水道普及率	C/A	16.6			7.6
		計画進捗率	C/B	21.8			56.9
		%水洗普及率	D/A	10.2			5.2
		%水洗化率	D/C	61.6			68.3
普 及 状 況 面 積	行政区域面積 (ha)	E	11,934			88,589	
	市街地面積 (ha)					5,898	
	全体計画面積 (ha)	F	93			2,374	
	現在排水区域内面積 (ha)		79			1,606	
	現在処理区域内面積 (ha)	G	79			1,606	
	比 率	下水道普及面積率	G/E	0.7			1.8
%計画進捗率		G/F	84.9			67.6	
事 業 費	総事業費 (千円)	H	3,985,653			64,090,875	
	同 上 財 源	国庫補助金		1,708,100			26,092,313
		地方債		1,639,900			28,511,038
		受益者負担金		142,773			1,776,489
		その他		494,880			7,711,035
	使 途 内 訳	管渠費		3,087,306			48,250,978
		ポンプ場費					822,994
		処理場費		863,414			11,304,205
		流域下水道負担金					322,817
	その他		34,933			3,389,881	
補助対象事業費	I	3,369,880			51,345,920		
補助対象率 (%)	I/H	84.6			80.1		
管 渠	下水管布設延長 (km)		24			476	
	種 別 延 長	汚水管		24		476	
		雨水管					
		合流管					
	同 上 の う ち 未 供 用	汚水管					7
		雨水管					
合流管							
処 理 場	終末処理場数 (箇所)		1			4	
	処 理 方 法 別 内 訳	高度処理 (箇所)					
		高級処理 (箇所)		1			4
		中級処理 (箇所)					
		その他 (箇所)					
計画処理能力 (m ³ /日)		1,300			27,225		
現 在 処 理 能 力	晴天時 (m ³ /日)		970			17,695	
	雨天時 (m ³ /分)						
現 在 最 大 処 理 量	晴天時 (m ³ /日)		518			151,973	
	雨天時 (m ³ /分)						
現在晴天時平均処理量(m ³ /日)		424				90,131	
年間総処理水量 (m ³)		155,184				3,628,589	
内 訳	汚水処理水量 (m ³)	L	155,184			3,628,589	
	雨水処理水量 (m ³)						
年間有収水量 (m ³)	M	155,184				3,280,813	
有収率 (%)	M/L	100.0				90.4	

3 特定環境保全公共下水道事業
 (1) 施設及び業務概況 その2 (法非適)

項目	団体名	久留米市	宗像市	福津市	うきは市	宮若市	朝倉市	久山町	
処理場	汚泥処理能力	60					18		
	汚泥量(m ³ /日)								
	含水率(%)	99					99		
年間総汚泥処分量(m ³)	135				15,201		6,416		
ポンプ場	ポンプ場数(箇所)		2						
	排水能力	晴天時(m ³ /日)		8,280					
		雨天時(m ³ /分)							
職員数	損益勘定所属職員数(人)		1		4		1		
	内訳	管渠部門		1					
		ポンプ場部門							
		処理場部門							
		総務管理部門その他				4		1	
	資本勘定所属職員数(人)	5			6	1	2		
計	5	1		10	1	3			
合流管比率									
処理区域域内人口密度	39.8	24.3	29.3	28.4		22.8	15.8		
使用料対象経費	維持管理費の全部、資本費の一部		維持管理費の全部、資本費の一部		維持管理費の全部、資本費の一部		維持管理費の一部		
使用料体系	従量・累進	従量・累進	従量・累進・定額	従量・累進・定額		従量・定額	従量・累進		
累進制	水量ランク数	9	4	5	4		5		
	累進度	2.0	1.6	1.5	1.5		3.0		
徴収時期	隔月	毎月	毎月	毎月		毎月	毎月・隔月		
徴収方法	納付・口座振替等	納付・口座振替等	納付・口座振替等	納付・口座振替等		納付・口座振替	納付・口座振替		
現行使用料施行年月日	H20.4.1	H18.7.20	H20.4.1	H19.4.1		H18.3.20	H7.2.7		
水道使用料	現行使用料(円)	ア 一般家庭用 20m ³ /月	2,950	2,980	2,830	3,045	3,780	2,940	
		イ 業務用 100m ³ /月	18,784	20,430	18,480	18,165	12,180	23,520	
		ウ 業務用 500m ³ /月	133,024	112,430	115,080	110,565	62,580	170,520	
		エ 業務用 1,000m ³ /月	286,849	227,430	235,830	226,065	125,580	354,270	
		オ 業務用 5,000m ³ /月	1,530,049	1,147,430	1,201,830	1,150,065	629,580	1,824,270	
		カ 業務用 10,000m ³ /月	3,048,049	2,297,430	2,409,330	2,305,065	1,259,580	3,661,700	
		規模別水量	20m ³ /月以下 (m ³)	93,633	118,737	66,196	651,529	163,483	435
	21~100 (m ³)	49,584	190,208	40,787	903,480	134,046	5,014		
101~200 (m ³)	8,806	14,890	4,003	68,549	17,214	349			
201~500 (m ³)	12,563	40,971	1,314	108,523	17,708				
501~1,000 (m ³)	10,220	18,623	14,428	76,031	22,885				
1,001~5,000 (m ³)	2,061	9,462		216,960	42,937				
5,001~10,000 (m ³)									
10,001m ³ /月以上 (m ³)									
使用料単価(円/m ³)	169.81	171.97	162.64	130.41		182.28	175.58		
処理原価(円/m ³)	306.80	222.13	227.18	216.56		308.25	250.26		
うち維持管理費分(円/m ³)	146.61	130.34	130.32	106.52		256.09	125.39		
資本費分(円/m ³)	160.19	91.79	96.86	110.05		52.16	124.87		
汚水処理費に対する使用料割合(%)	55.3	77.4	71.6	60.2		59.1	70.2		
うち維持管理費分汚水処理費(%)	115.8	131.9	124.8	122.4		71.2	140.0		
使用料改定率	一般家庭用 20m ³ /月 (%)								
平均 (%)									
使用料算定期間(年)									
受益者負担金	負担金制度採用年月日	H23.4.1			H7.12.27		H9.3.26	H7.2.7	
	負担率	省令・条例(%)							
		実質(%)	19.6				17.3		
	年賦期間(年)	3			3		5	5	
	m ² 当たり単価(円/m ²)	171						500	
	戸当たり単価(円/戸)				140,000		200,000		
	現行単価施行年月日	H23.4.1			H17.3.20		H9.3.26		
当年度徴収額(千円)	20,347			68,445		25,337			
その他負担金当年度徴収額(千円)		8,296							

3 特定環境保全公共下水道事業

(1) 施設及び業務概況 その2 (法非適)

項目	団体名	築上町					計
処理場	汚泥処理能力	汚泥量(m ³ /日)	56				134
		含水率(%)	99				
	年間総汚泥処分量(m ³)		4,630				26,382
ポンプ場	ポンプ場数(箇所)						2
	排水能力	晴天時(m ³ /日)					8,280
		雨天時(m ³ /分)					
職員数	損益勘定所属職員数(人)		1				7
	内訳	管渠部門					1
		ポンプ場部門					
		処理場部門					
		総務管理部門その他	1				6
	資本勘定所属職員数(人)		1				15
計		2				22	
合流管比率							
処理区域内人口密度			42.3				
下水道使用料	使用料対象経費		維持管理費の一部				
	使用料体系		定額				
	累進制	水量ランク数					
		累進度					
	徴収時期		毎月				
	徴収方法		納付・口座振替				
	現行使用料施行年月日		H18.1.10				
	現行使用料(円)	ア 一般家庭用 20m ³ /月	5,250				
		イ 業務用 100m ³ /月					
		ウ 業務用 500m ³ /月					
		エ 業務用 1,000m ³ /月					
		オ 業務用 5,000m ³ /月					
		カ 業務用 10,000m ³ /月					
規模別水量	20m ³ /月以下 (m ³)	155,184				1,249,197	
	21～100 (m ³)					1,323,119	
	101～200 (m ³)					113,811	
	201～500 (m ³)					181,079	
	501～1,000 (m ³)					142,187	
	1,001～5,000 (m ³)					271,420	
	5,001～10,000 (m ³)						
10,001m ³ /月以上 (m ³)							
使用料単価(円/m ³)		244.64				150.53	
処理原価(円/m ³)		269.93				236.22	
うち維持管理費分(円/m ³)		171.44				133.71	
資本費分(円/m ³)		98.49				102.51	
汚水処理費に対する使用料割合(%)		90.6				45.6	
うち維持管理費分汚水処理費(%)		142.7				112.6	
使用料改定率	一般家庭用 20m ³ /月(%)						
	平均(%)						
使用料算定期間(年)							
受益者負担金	負担金制度採用年月日		H18.1.10				
	負担率	省令・条例(%)					
		実質(%)	14.7				
	年賦期間(年)		5				
	m ³ 当たり単価(円/m ³)						
	戸当たり単価(円/戸)		150,000				
現行単価施行年月日		H18.1.10					
当年度徴収額(千円)		17,052					
その他負担金当年度徴収額(千円)							
						8,296	

3 特定環境保全公共下水道事業
 (2) 歳入歳出決算に関する調 (法非適)

(単位：千円)

項目	団体名	久留米市	宗像市	福津市	うきは市	宮若市	朝倉市	久山町
収 益 的 収 入	総収益 A(B+C)	94,185	202,430	68,101	602,905		256,653	5,487
	営業収益 B	30,034	67,604	20,611	264,840		72,596	1,018
	ア 料金収入	30,034	67,566	20,611	264,083		72,596	1,018
	イ 雨水処理負担金							
	ウ 受託工事収益							
	エ その他		38		757			
	営業外収益 C	64,151	134,826	47,490	338,065		184,057	4,469
	ア 国庫補助金						3,500	
	イ 県補助金	150	2,610					
	ウ 他会計繰入金	63,983	128,614	46,055	330,756		180,363	4,469
エ その他	18	3,602	1,435	7,309		194		
支 出	総費用 D(E+F)	78,490	120,031	37,974	446,916		174,110	2,298
	営業費用 E	25,931	57,334	16,856	215,704		101,995	727
	ア 職員給与費		8,196	2,339	22,106		7,865	
	イ 受託工事費							
	ウ その他	25,931	49,138	14,517	193,598		94,130	727
	営業外費用 F	52,559	62,697	21,118	231,212		72,115	1,571
	ア 支払利息	52,559	62,499	21,118	231,212		72,115	1,571
	うち地方債利息	52,559	62,499	21,118	231,212		72,115	1,571
	その他借入金利息							
	イ その他		198					
収支差引 G(A-D)	15,695	82,399	30,127	155,989		82,543	3,189	
資 本 的 収 入	資本的収入 H	176,048	180,743	20,096	1,107,669	94,729	147,915	207
	ア 地方債	68,500	91,000	3,500	437,800	43,820	45,500	
	イ 他会計出資金							
	ウ 他会計補助金	16,965	13,848	13,000	179,244	20,797	37,574	207
	エ 他会計借入金							
	オ 固定資産売却代金							
	カ 国庫補助金	70,236	62,399	3,596	422,132	30,112	38,696	
	キ 県補助金							
	ク 工事負担金	20,347	8,296		68,445		25,337	
	ケ その他		5,200		48		808	
資本的支出 I	192,328	263,099	53,277	1,262,445	94,729	230,458	3,562	
支 出	ア 建設改良費	174,058	192,435	7,361	941,150	87,286	106,351	23
	うち職員給与費	19,224		153	33,280	7,622	17,641	
	建設利息		4,091			5,506		
	イ 地方債償還金	18,270	68,626	45,916	321,295	7,443	124,107	3,539
	ウ 他会計長期借入金返還金							
	エ 他会計への繰出金							
	オ その他		2,038					
	収支差引 J(H-I)	△ 16,280	△ 82,356	△ 33,181	△ 154,776		△ 82,543	△ 3,355
	収支再差引 K(G+J)	△ 585	43	△ 3,054	1,213			△ 166
	積立金							
前年度からの繰越金	3,186	142	3,773	11,714			8,608	
うち地方債								
前年度繰上充用金								
収益的支出に充てた地方債								
形式収支 L	2,601	185	719	12,927			8,442	
未収入特定財源								
うち地方債								
翌年度に繰越すべき財源 M								
実 質 収 支	黒字	2,601	185	719	12,927			8,442
	赤字							
	累計							
建 設 改 良 費 財 源 内 訳	地方債	68,500	91,000	3,500	437,800	43,820	45,500	
	国庫補助金	70,236	62,399	3,596	422,132	30,112	38,696	
	県補助金							
	工事負担金	20,347	8,296		68,445		6,007	23
	他会計繰入金	11,789				13,354	15,965	
その他	3,186	30,740	265	12,773		183		
地方債現在高	2,565,331	3,372,862	1,131,029	12,052,171	326,403	3,105,589	84,980	
内 訳	証書借入分	2,565,331	3,372,862		12,052,171	326,403	3,105,589	84,980
	証券発行分			1,131,029				
再 掲	地 方 債	68,500	91,000	3,500	437,800	43,820	45,500	
	うち公的資金補償金免除繰上償還に係る借換債							
地 方 債 償 還 金	18,270	68,626	45,916	321,295	7,443	124,107	3,539	
うち公的資金補償金免除繰上償還に係る繰上償還金								

3 特定環境保全公共下水道事業
 (2) 歳入歳出決算に関する調 (法非適)

(単位 : 千円)

項目	団体名	築上町				計
収 益 的	総収益	A(B+C)	89,548			1,319,309
	営業収益	B	37,964			494,667
	ア 料金収入		37,964			493,872
	イ 雨水処理負担金					
	ウ 受託工事収益					
	エ その他					795
	営業外収益	C	51,584			824,642
	ア 国庫補助金		500			4,000
	イ 県補助金					2,760
	ウ 他会計繰入金		48,865			803,105
エ その他		2,219			14,777	
支 出 的	総費用	D(E+F)	58,367			918,186
	営業費用	E	26,605			445,152
	ア 職員給与費		4,267			44,773
	イ 受託工事費					
	ウ その他		22,338			400,379
	営業外費用	F	31,762			473,034
	ア 支払利息		31,762			472,836
	うち地方債利息		31,762			472,836
	その他借入金利息					
	イ その他					198
収支差引	G(A-D)	31,181			401,123	
資 本 的	資本的収入	H	115,117			1,842,524
	ア 地方債		25,100			715,220
	イ 他会計出資金					
	ウ 他会計補助金		28,735			310,370
	エ 他会計借入金					
	オ 固定資産売却代金					
	カ 国庫補助金		44,100			671,271
	キ 県補助金					
	ク 工事負担金		17,052			139,477
	ケ その他		130			6,186
収 支 的	資本的支出	I	144,577			2,244,475
	ア 建設改良費		115,117			1,623,781
	うち職員給与費		5,715			83,635
	建設利息					9,597
	イ 地方債償還金		29,460			618,656
	ウ 他会計長期借入金返還金					
	エ 他会計への繰出金					
	オ その他					2,038
	収支差引	J(H-I)	△ 29,460			△ 401,951
	収支再差引	K(G+J)	1,721			△ 828
積立金		1			1	
前年度からの繰越金		13,138			40,561	
うち地方債						
前年度繰上充用金						
収益的支出に充てた地方債						
形式収支	L	14,858			39,732	
未収入特定財源						
うち地方債						
翌年度に繰越すべき財源	M					
実質収支	黒字		14,858			39,732
	赤字	N(L-M)				
	累計					39,732
建設改良費 財源内訳	地方債		25,100			715,220
	国庫補助金		44,100			671,271
	県補助金					
	工事負担金		17,052			120,170
	他会計繰入金		28,735			69,843
その他		130			47,277	
内訳	地方債現在高		1,573,434			24,211,799
	証書借入分		1,573,434			23,080,770
	証券発行分					1,131,029
再 掲	地方債		25,100			715,220
	うち公的資金補償金免除繰上償還に係る借換債					
	地方債償還金		29,460			618,656
						うち公的資金補償金免除繰上償還に係る繰上償還金

3 特定環境保全公共下水道事業

(3) 経営分析 (法非適)

(単位：千円)

項目	団体名	久留米市	宗像市	福津市	うきは市	宮若市	朝倉市	久山町	
維持管理費	管渠費	汚水処理費		18,726	2,190		16,334	335	
		雨水処理費							
		その他							
		計		18,726	2,190		16,334	335	
	ポンプ場費	汚水処理費		13,855					
		雨水処理費							
		その他		323					
		計		14,178					
	処理場費	汚水処理費	25,931		10,080	174,189		65,402	
		雨水処理費							
		その他			206				
		計	25,931		10,286	174,189		65,402	
	その他	汚水処理費		18,628	4,245	41,515		20,259	392
		雨水処理費							
		その他		6,000	135				
		計		24,628	4,380	41,515		20,259	392
	合計	汚水処理費	25,931	51,209	16,515	215,704		101,995	727
		雨水処理費							
		水質規制費							
		水洗便所等普及費							
		不明水処理費		323					
高度処理費				206					
その他			6,000	135					
計	A	25,931	57,532	16,856	215,704		101,995	727	
資本費	地方債	汚水処理費	21,024	16,784	4,060	92,550		819	223
		雨水処理費							
		その他	31,535	45,715	17,058	138,662		71,296	1,348
		計	52,559	62,499	21,118	231,212		72,115	1,571
	地方債	汚水処理費	7,308	19,279	8,215	130,300		19,955	501
		雨水処理費							
		その他	10,962	49,347	37,701	190,995		104,152	3,038
		計	18,270	68,626	45,916	321,295		124,107	3,539
	合計	汚水処理費	28,332	36,063	12,275	222,850		20,774	724
		雨水処理費							
高度処理費				616					
高資本費対策費			15,802	9,528			55,737	1,637	
分流式下水道等に要する経費		42,497	60,230	33,628	329,657		93,404	2,749	
その他		19,030	10,987			26,307			
計	B	70,829	131,125	67,034	552,507		196,222	5,110	
費総合計	汚水処理費	54,263	87,272	28,790	438,554		122,769	1,451	
	雨水処理費								
	その他		42,497	101,385	55,100	329,657		175,448	4,386
計	A+B	96,760	188,657	83,890	768,211		298,217	5,837	
繰出基準額	C	42,497	95,385	55,119	332,389	3,613	175,448	4,676	
他会計繰入金	D	80,948	142,462	59,055	510,000	20,797	217,937	4,676	
繰入倍率	D/C	1.9	1.5	1.1	1.5	5.8	1.2	1.0	
施設利用率(%)		35.1			49.0		59.8		
職員一人当たり処理人口(人)			3,865.0		4,239.8		4,463.0		
職員一人当たり汚水処理量(m ³)			436,546.0		506,268.0		596,199.0		
職員一人当たり営業収益			67,604.0		66,210.0		72,596.0		
職員給与費対使用料比率(%)			12.1		11.3		10.8		
建設改良費	管渠費	174,058	168,496	7,191	941,150	60,225	85,407	23	
	ポンプ場費		19,848						
	処理場費								
	流域下水建設負担金					13,934			
	建設利息			4,091			5,506		
	その他				170		7,621	20,944	
計		174,058	192,435	7,361	941,150	87,286	106,351	23	

3 特定環境保全公共下水道事業

(3) 経営分析 (法非適)

(単位：千円)

項目	団体名	築上町					計
維持管理費	管渠費	汚水処理費					37,585
		雨水処理費					
		その他					
		計					37,585
	ポンプ場費	汚水処理費					13,855
		雨水処理費					
		その他					323
		計					14,178
	処理場費	汚水処理費		24,446			300,048
		雨水処理費					
		その他					206
		計		24,446			300,254
	その他	汚水処理費		2,159			87,198
		雨水処理費					
		その他					6,135
		計		2,159			93,333
	合計	汚水処理費		26,605			438,686
		雨水処理費					
		水質規制費					
		水洗便所等普及費					
		不明水処理費					323
高度処理費						206	
その他						6,135	
計	A	26,605			445,350		
資本費	地方債	汚水処理費		7,929		143,389	
		雨水処理費					
		その他		23,833		329,447	
		計		31,762		472,836	
	地方債金等	汚水処理費		7,355		192,913	
		雨水処理費					
		その他		22,105		418,300	
		計		29,460		611,213	
	合計	汚水処理費		15,284		336,302	
		雨水処理費					
高度処理費					616		
高資本費対策費			9,205		91,909		
分流式下水道等に要する経費			36,733		598,898		
その他					56,324		
計	B	61,222		1,084,049			
費用合計	汚水処理費		41,889		774,988		
	雨水処理費						
	その他		45,938		754,411		
	計	A+B	87,827		1,529,399		
繰出基準額	C	45,938		755,065			
他会計繰入金	D	77,600		1,113,475			
繰入倍率	D/C	1.7		1.5			
施設利用率(%)		43.7		509.4			
職員一人当たり処理人口(人)		2,056.0		4,459.6			
職員一人当たり汚水処理量(m3)		155,184.0		518,369.9			
職員一人当たり営業収益		37,964.0		70,666.7			
職員給与費対使用料比率(%)		11.2		9.1			
建設改良費	管渠費		112,538		1,549,088		
	ポンプ場費				19,848		
	処理場費						
	流域下水建設負担金				13,934		
	建設利息				9,597		
	その他		2,579		31,314		
計		115,117		1,623,781			

3 特定環境保全公共下水道事業

(4) 繰入金の状況 (法非適)

(単位：千円)

項目	団体名	久留米市	宗像市	福津市	うきは市	宮若市	朝倉市	久山町	
収入金	営業収益	雨水処理負担金	基準額						
		実繰入額							
	他会計繰入金	基準額	42,497	81,537	46,055	330,756		153,839	4,469
		実繰入額	63,983	128,614	46,055	330,756		180,363	4,469
	・水質規制費	基準額							
		実繰入額							
	・水洗便所等普及費	基準額							
		実繰入額							
	・不明水処理費	基準額		323					
		実繰入額		323					
	・高度処理費	基準額			822				
		実繰入額			822				
	・高資本費対策経費	基準額		15,802	9,528			55,737	1,637
		実繰入額		15,802	9,528			55,737	1,637
	・臨時財政特例債等	基準額			24			262	
		実繰入額			24			262	
	・普及特別対策に要する経費	基準額						4,436	83
		実繰入額						8,065	83
	・緊急下水道整備特定事業等経費	基準額		5,182	1,899				
		実繰入額		5,182	1,899				
・分流式下水道等に要する経費	基準額	42,497	60,230	33,628	329,657		93,404	2,749	
	実繰入額	42,497	60,230	33,628	329,657		93,404	2,749	
・その他	基準額			154	1,099				
	実繰入額	21,486	47,077	154	1,099		22,895		
計	基準額	42,497	81,537	46,055	330,756		153,839	4,469	
実繰入額	63,983	128,614	46,055	330,756		180,363	4,469		
繰入金	他会計補助金	基準額		13,848	9,064	1,633	3,613	21,609	207
		実繰入額	16,965	13,848	13,000	179,244	20,797	37,574	207
	・雨水処理費	基準額							
		実繰入額							
	・資本勘定他会計補助金等	基準額		13,848	6,103	1,633	3,613	12,752	207
		実繰入額		13,848	6,103	1,633	3,613	23,186	207
	(高度処理費)	基準額							
		実繰入額							
	(普及特別対策に要する経費)	基準額						12,752	207
		実繰入額						23,186	207
	(緊急下水道整備特定事業経費)	基準額		13,848	6,103				
		実繰入額		13,848	6,103				
	(小規模集合排水処理事業に要する経費)	基準額							
		実繰入額							
	(分流式下水道等に要する経費)	基準額							
		実繰入額							
	・臨時財政特例債等	基準額			2,961			8,857	
		実繰入額			2,961			8,857	
	・その他	基準額							
		実繰入額	16,965		3,936	177,611	17,184	5,531	
計	基準額		13,848	9,064	1,633	3,613	21,609	207	
実繰入額	16,965	13,848	13,000	179,244	20,797	37,574	207		
繰入金合計	基準額	42,497	95,385	55,119	332,389	3,613	175,448	4,676	
実繰入額	80,948	142,462	59,055	510,000	20,797	217,937	4,676		
収益勘定他会計借入金									
資本勘定他会計借入金									

3 特定環境保全公共下水道事業

(4) 繰入金の状況 (法非適)

(単位：千円)

項目	団体名	築上町					計
営業 収益	雨水処理負担金	基準額					
		実績入額					
他会計繰入金		基準額	45,938				705,091
		実績入額	48,865				803,105
・水質規制費		基準額					
		実績入額					
・水洗便所等普及費		基準額					
		実績入額					
・不明水処理費		基準額					323
		実績入額					323
・高度処理費		基準額					822
		実績入額					822
・高資本費対策経費		基準額	9,205				91,909
		実績入額	9,205				91,909
・臨時財政特例債等		基準額					286
		実績入額					286
・普及特別対策に要 する経費		基準額					4,519
		実績入額					8,148
・緊急下水道整備特 定事業等経費		基準額					7,081
		実績入額					7,081
・分流式下水道等に 要する経費		基準額	36,733				598,898
		実績入額	36,733				598,898
・その他		基準額					1,253
		実績入額	2,927				95,638
計		基準額	45,938				705,091
		実績入額	48,865				803,105
他会計補助金		基準額					49,974
		実績入額	28,735				310,370
・雨水処理費		基準額					
		実績入額					
・資本勘定他会計 補助金等		基準額					38,156
		実績入額					48,590
(高度処理費)		基準額					
		実績入額					
(普及特別対策に要 する経費)		基準額					12,959
		実績入額					23,393
(緊急下水道整備特 定事業経費)		基準額					19,951
		実績入額					19,951
(小規模集合排水処 理事業に要する経費)		基準額					
		実績入額					
(分流式下水道等に 要する経費)		基準額					
		実績入額					
・臨時財政特例債等		基準額					11,818
		実績入額					11,818
・その他		実績入額	28,735				249,962
		計	基準額				49,974
繰入金合計		基準額	45,938				755,065
		実績入額	77,600				1,113,475
収益勘定他会計借入金							
資本勘定他会計借入金							

4 農業集落排水事業

(1) 施設及び業務概況 その1 (法非適)

項目	団体名	久留米市	直方市	飯塚市	八女市	行橋市	筑紫野市	古賀市		
建設事業開始年月日		H5. 10. 1	H7. 4. 1	H9. 4. 1	H5. 12. 9	H14. 9. 13	H4. 12. 26	H12. 12. 5		
供用開始年月日		H10. 3. 30	H12. 3. 29	H13. 1. 1	H9. 1. 14	H19. 9. 1	H8. 3. 1	H16. 4. 1		
特別会計設置年月日		H5. 9. 30	H7. 4. 1	H9. 4. 1	H5. 4. 1	H14. 7. 2	H4. 4. 1	H12. 4. 1		
普及状況 人口	行政区域内人口 (人)	A	304,844	58,739	131,773	69,356	72,595	101,686	58,446	
	市街地人口 (人)		183,547	27,788	57,024	7,055	28,175	65,133	38,725	
	全体計画人口 (人)	B	9,770	6,430	780	1,380	2,510	5,680	10,420	
	現在排水区域内人口 (人)		4,841	1,716	430	899	1,943	4,957	328	
	現在処理区域内人口 (人)	C	4,841	1,716	430	899	1,867	4,957	328	
	現在水洗便所設置人口 (人)	D	4,118	1,483	261	776	944	4,108	294	
	比率	下水道普及率	C/A	1.6	2.9	0.3	1.3	2.6	4.9	0.6
		計画進捗率	C/B	49.5	26.7	55.1	65.1	74.4	87.3	3.1
		水洗普及率	D/A	1.4	2.5	0.2	1.1	1.3	4.0	0.5
		水洗化率	D/C	85.1	86.4	60.7	86.3	50.6	82.9	89.6
普及状況 面積	行政区域面積 (ha)	E	22,984	6,178	21,413	48,253	6,983	8,778	4,211	
	市街地面積 (ha)		3,250	814	1,403		643	945	805	
	全体計画面積 (ha)	F	193	1,904	15	33	101	110	198	
	現在排水区域内面積 (ha)		138	50	15	33	101	110	11	
	現在処理区域内面積 (ha)	G	138	50	15	33	101	110	11	
	比率	下水道普及面積率	G/E	0.6	0.8	0.1	0.1	1.4	1.3	0.3
		計画進捗率	G/F	71.5	2.6	100.0	100.0	100.0	100.0	5.6
事業費	総事業費 (千円)	H	7,028,084	2,664,099	852,647	2,017,817	2,500,697	6,286,109	4,593,351	
	同上財源	国庫補助金		2,677,624	719,322	383,295	543,380	1,011,011	2,316,234	1,964,242
		地方債		2,242,200	1,336,100	293,700	1,146,900	844,100	2,687,500	1,848,100
		受益者負担金		142,331	62,210	16,502	44,500	55,072	172,664	
		その他		1,965,929	546,467	159,150	283,037	590,514	1,109,711	781,009
	使途内訳	管渠費		3,345,932	1,643,951	401,310	1,052,646	1,732,668	3,966,267	4,298,257
		ポンプ場費					166,035			
		処理場費		2,144,596	922,452	301,860	668,588	512,803	1,740,825	281,372
		流域下水道負担金								
	その他		1,537,556	97,696	149,477	130,548	255,226	579,017	13,722	
補助対象事業費	I	5,296,429	1,444,332	802,590	1,081,490	2,022,022	4,916,868	3,937,857		
補助対象率 (%)	I/H	75.4	54.2	94.1	53.6	80.9	78.2	85.7		
渠	下水管布設延長 (km)		44	20	5	14	27	51	27	
	種別延長	污水管		44	20	5	14	27	51	27
		雨水管								
		合流管								
	同上のうち未供用	污水管		2						24
		雨水管								
合流管										
処理場	終末処理場数 (箇所)		4	2	1	3	1	5		
	処理方法別	高度処理 (箇所)					1			
		高級処理 (箇所)		2	2				5	
		中級処理 (箇所)		2			3			
		その他 (箇所)				1				
	計画処理能力 (m ³ /日)		2,686	752	258	457	828	1,048	1,717	
	現在処理能力	晴天時 (m ³ /日)		2,017	684	258	457	678	1,048	159
		雨天時 (m ³ /分)								
	現在最大処理量	晴天時 (m ³ /日)		1,575	752	135	233	399	1,347	87
		雨天時 (m ³ /分)								
現在晴天時平均処理量(m ³ /日)		1,238	684	104	210	333	1,025	65		
年間総処理水量 (m ³)		451,910	117,736	37,783	76,475	121,913	375,195	23,848		
内訳	汚水処理水量 (m ³)	L	451,910	117,736	37,783	76,475	121,913	375,195	23,848	
	雨水処理水量 (m ³)									
年間有収水量 (m ³)	M	451,910	104,071	37,783	76,475	121,913	242,771	19,312		
有収率 (%)	M/L	100.0	88.4	100.0	100.0	100.0	64.7	81.0		

4 農業集落排水事業

(1) 施設及び業務概況 その1 (法非適)

項目	団体名	うきは市	朝倉市	みやま市	須恵町	遠賀町	小竹町	筑前町		
建設事業開始年月日		H5. 4. 1	H6. 12. 28	H10. 10. 27	H3. 7. 18	H5. 4. 1	H2. 10. 26	H2. 4. 1		
供用開始年月日		H8. 3. 27	H10. 6. 1	H14. 8. 20	H8. 3. 29	H9. 9. 1	H9. 2. 1	H6. 3. 15		
特別会計設置年月日		H5. 4. 1	H4. 10. 3	H9. 4. 1	H3. 7. 1	H5. 3. 31	H2. 10. 6	S62. 4. 1		
普 及 状 況	行政区域内人口 (人)	A	32, 250	57, 563	41, 135	26, 580	19, 737	8, 564	29, 331	
	市街地人口 (人)			9, 290		9, 879				
	全体計画人口 (人)	B	620	9, 555	1, 890	1, 200	2, 780	900	3, 270	
	現在排水区域内人口 (人)		439	7, 854	1, 388	1, 081	2, 519	621	2, 810	
	現在処理区域内人口 (人)	C	439	7, 854	1, 388	1, 081	2, 519	621	2, 810	
	現在水洗便所設置人口 (人)	D	412	6, 246	1, 004	1, 015	1, 923	541	2, 545	
	人 口 比 率	下水道普及率	C/A	1. 4	13. 6	3. 4	4. 1	12. 8	7. 3	9. 6
		計画進捗率	C/B	70. 8	82. 2	73. 4	90. 1	90. 6	69. 0	85. 9
		水洗普及率	D/A	1. 3	10. 9	2. 4	3. 8	9. 7	6. 3	8. 7
		水洗化率	D/C	93. 8	79. 5	72. 3	93. 9	76. 3	87. 1	90. 6
普 及 状 況	行政区域面積 (ha)	E	11, 775	24, 673	10, 512	1, 633	2, 214	1, 418	6, 718	
	市街地面積 (ha)			232		220				
	全体計画面積 (ha)	F	30	300	34	110	108	75	115	
	現在排水区域内面積 (ha)		30	300	34	79	108	75	115	
	現在処理区域内面積 (ha)	G	30	300	34	79	108	75	115	
	面 積 比 率	下水道普及面積率	G/E	0. 3	1. 2	0. 3	4. 8	4. 9	5. 3	1. 7
計画進捗率		G/F	100. 0	100. 0	100. 0	71. 8	100. 0	100. 0	100. 0	
業 務 費	総事業費 (千円)	H	647, 220	11, 201, 890	1, 638, 910	2, 862, 137	3, 363, 689	1, 397, 129	3, 955, 684	
	同 上 財 源	国庫補助金		264, 065	4, 603, 279		954, 100	1, 282, 839	543, 078	980, 609
		地方債		233, 000	4, 427, 900	541, 300	1, 025, 000	1, 128, 600	479, 600	1, 896, 971
		受益者負担金		5, 195	283, 327	65, 439	49, 612		72, 448	108, 255
		その他		144, 960	1, 887, 384	1, 032, 171	833, 425	952, 250	302, 003	969, 849
	使 途 内 訳	管渠費		310, 817	8, 218, 306	1, 229, 978	1, 071, 450	2, 404, 392	799, 132	3, 070, 739
		ポンプ場費							83, 292	
		処理場費		258, 375	2, 903, 570	408, 932	1, 086, 678	959, 297	403, 621	884, 420
		流域下水道負担金 その他		78, 028	80, 014		704, 009		111, 084	525
	補助対象事業費	I	528, 130	9, 206, 789	1, 358, 450	1, 917, 580	2, 722, 340	1, 102, 056	1, 961, 218	
補助対象率 (%)	I/H	81. 6	82. 2	82. 9	67. 0	80. 9	78. 9	49. 6		
管 渠	下水管布設延長 (k m)		4	104	13	11	27	14	29	
	種 別 延 長	污水管		4	104	13	11	27	14	29
		雨水管								
		合流管								
	同 上 の う ち 未 供 用	污水管								
		雨水管								
合流管										
処 理 場	終末処理場数 (箇所)		1	6	1	3	3	1	2	
	処 理 方 法 別 内 訳	高度処理 (箇所)					3	3		2
		高級処理 (箇所)		1	6	1			1	
		中級処理 (箇所)								
		その他 (箇所)								
計画処理能力 (m ³ /日)		168	3, 001	511	495	917	243	1, 062		
現 在 能 力	晴天時 (m ³ /日)		168	3, 001	511	440	751	243	1, 062	
	雨天時 (m ³ /日)									
現 在 最 大 処 理 量	晴天時 (m ³ /日)		123	2, 875	366	270	493	86	1, 241	
	雨天時 (m ³ /分)									
現在晴天時平均処理量(m ³ /日)		112	1, 927	274	230	394	60	787		
年 間 総 処 理 水 量	年間総処理水量 (m ³)		41, 094	766, 154	100, 464	86, 160	143, 983	21, 833	288, 257	
	内 訳	汚水処理水量 (m ³)	L	41, 094	766, 154	100, 464	86, 160	143, 983	21, 833	288, 257
		雨水処理水量 (m ³)								
年間有収水量 (m ³)	M	41, 094	444, 238	74, 810	84, 437	143, 983	21, 833	245, 000		
有収率 (%)	M/L	100. 0	58. 0	74. 5	98. 0	100. 0	100. 0	85. 0		

4 農業集落排水事業

(1) 施設及び業務概況 その1 (法非適)

項目	団体名	大刀洗町	みやこ町	上毛町	築上町		計	
建設事業開始年月日		H4. 10. 20	S59. 4. 10	H8. 8. 1	H1. 8. 1			
供用開始年月日		H7. 9. 1	H2. 4. 1	H12. 10. 1	H6. 2. 1			
特別会計設置年月日		H4. 3. 25	S61. 4. 1	H8. 4. 1	H4. 6. 24			
普 及 状 況	行政区域内人口 (人)	A	15,550	21,674	8,090	20,023	1,077,936	
	市街地人口 (人)						426,616	
	全体計画人口 (人)	B	2,630	4,900	2,920	15,300	82,935	
	現在排水区域内人口 (人)		1,862	3,426	1,046	4,106	42,266	
	現在処理区域内人口 (人)	C	1,862	3,426	1,046	4,106	42,190	
	現在水洗便所設置人口 (人)	D	1,647	2,472	666	3,143	33,598	
	人 口 比 率	下水道普及率	C/A	12.0	15.8	12.9	20.5	3.9
		計画進捗率	C/B	70.8	69.9	35.8	26.8	50.9
		水洗普及率	D/A	10.6	11.4	8.2	15.7	3.1
		水洗化率	D/C	88.5	72.2	63.7	76.5	79.6
普 及 状 況	行政区域面積 (ha)	E	2,283	15,128	6,240	11,934	213,328	
	市街地面積 (ha)						8,312	
	全体計画面積 (ha)	F	82	289	103	512	4,312	
	現在排水区域内面積 (ha)		82	289	42	174	1,786	
	現在処理区域内面積 (ha)	G	82	289	42	174	1,786	
	面 積 比 率	下水道普及面積率	G/E	3.6	1.9	0.7	1.5	0.8
計画進捗率		G/F	100.0	100.0	40.8	34.0	41.4	
業 務 費	総事業費 (千円)	H	2,567,771	2,678,219	1,790,405	6,228,328	64,274,186	
	同 上 財 源	国庫補助金		892,715	1,184,043	712,808	2,738,756	23,771,400
		地方債		914,300	710,637	573,600	2,147,600	24,477,108
		受益者負担金		28,773	93,125	76,815		1,276,268
		その他		731,983	690,414	427,182	1,341,972	14,749,410
	使 途 内 訳	管渠費		1,528,942	1,385,107	1,081,287	4,583,444	42,124,625
		ポンプ場費						249,327
		処理場費		976,984	43,109	707,753	1,281,270	16,486,505
		流域下水道負担金			756,725			756,725
	その他		61,845	493,278	1,365	363,614	4,657,004	
補助対象事業費	I	1,785,430	2,267,177	1,425,615	5,406,314	49,182,687		
補助対象率 (%)	I/H	69.5	84.7	79.6	86.8	76.5		
管 渠	下水管布設延長 (km)		21	27	14	66	518	
	種 別 延 長	污水管		21	27	14	66	518
		雨水管						
		合流管						
	同 上 の う ち 未 供 用	污水管				20		46
		雨水管						
合流管								
処 理 場	終末処理場数 (箇所)		2	2	2	2	41	
	処 理 方 法 別	高度処理 (箇所)				2	1	12
		高級処理 (箇所)		2	2			22
		中級処理 (箇所)					1	6
		その他 (箇所)						1
	計画処理能力 (m ³ /日)		708	1,324	452	1,551	18,178	
現 在 能 力	晴天時 (m ³ /日)		708	1,324	452	1,551	15,512	
	雨天時 (m ³ /分)							
現 在 最 大 処 理 量	晴天時 (m ³ /日)		633	1,214	237	1,064	13,130	
	雨天時 (m ³ /分)							
現在晴天時平均処理量 (m ³ /日)		483	925	169	594	9,614		
年間総処理水量 (m ³)		176,973	334,180	61,781	227,357	3,453,096		
内 訳	污水処理水量 (m ³)	L	176,973	334,180	61,781	227,357	3,453,096	
	雨水処理水量 (m ³)							
年間有収水量 (m ³)	M	176,973	334,180	61,781	227,357	2,909,921		
有収率 (%)	M/L	100.0	100.0	100.0	100.0	84.3		

4 農業集落排水事業

(1) 施設及び業務概況 その2 (法非適)

項目	団体名	久留米市	直方市	飯塚市	八女市	行橋市	筑紫野市	古賀市	
処理能力	汚泥処理能力	12	54		7	2	5		
	含水率(%)	98	98		98	99	98		
年間総汚泥処分量(m³)		1,393			178	765	1,776		
ポンプ場数(箇所)					49				
排水能力	晴天時(m³/日)				7				
	雨天時(m³/分)								
職員数	損益勘定所属職員数(人)	2	1		1		1		
	内訳	管渠部門							
		ポンプ場部門							
		処理場部門		1					
	総務管理部門その他	2			1		1		
資本勘定所属職員数(人)	1						3		
計	3	1		1		1	3		
合流管比率									
処理区域内人口密度		35.1	34.3	28.7	27.2	18.5	45.1	29.8	
使用料対象経費		維持管理費の全部	維持管理費の一部	維持管理費の全部	維持管理費の一部	維持管理費の全部、資本費の一部	維持管理費の全部	維持管理費、資本費の全部	
使用料体系		従量・定額	従量・累進	定額	定額	定額	従量・累進・定額	従量・累進	
累進制	水量ランク数		1				12	7	
	累進度		1.1				5.3	1.5	
徴収時期		隔月	毎月	隔月		毎月	隔月	隔月	
徴収方法		納付・口座振替	納付・口座振替等	納付・口座振替等	納付・口座振替	納付・口座振替	納付・口座振替	納付・口座振替	
現行使用料施行年月日		H9.10.9	H12.3.29	H12.12.21	H17.4.1	H19.6.18	H18.3.1	H16.4.1	
現行使用料(円)	ア 一般家庭用 20m³/月	3,780	3,780	4,200	3,700	5,700	3,220	2,460	
	イ 業務用 100m³/月	14,700	23,310		18,500	5,900	22,440	16,320	
	ウ 業務用 500m³/月	65,100	124,110		92,500	11,500	144,240	91,920	
	エ 業務用 1,000m³/月	128,100	250,110		185,000	18,500	311,740	189,050	
	オ 業務用 5,000m³/月	632,100	1,258,110		925,000	25,500	1,779,740	987,050	
	カ 業務用 10,000m³/月	1,262,100	2,518,110		1,850,000	32,500	3,394,340	1,984,550	
	カ 業務用 10,000m³/月	1,262,100	2,518,110		1,850,000	32,500	3,394,340	1,984,550	
規模別水量	20m³/月以下 (m³)		37,468	37,783	76,475	65,833	206,107	1,577	
	21~100 (m³)	451,910	55,303			9,753	14,759	17,735	
	101~200 (m³)		240			3,048	3,497		
	201~500 (m³)		1,008			13,532	1,680		
	501~1,000 (m³)		10,052			19,749	4,137		
	1,001~5,000 (m³)					9,998	12,591		
	5,001~10,000 (m³)								
10,001m³/月以上 (m³)									
使用料単価(円/m³)		129.87	201.34	135.93	136.79	204.95	175.32	126.76	
処理原価(円/m³)		277.12	519.90	297.73	687.30	300.85	635.00	1,278.07	
うち維持管理費分(円/m³)		150.32	305.35	212.05	266.48	197.60	395.76	484.98	
資本費分(円/m³)		126.81	214.56	85.67	420.82	103.25	239.23	793.08	
汚水処理費に対する使用料割合(%)		46.9	38.7	45.7	19.9	68.1	27.6	9.9	
うち維持管理費分汚水処理費(%)		86.4	65.9	64.1	51.3	103.7	44.3	26.1	
使用料改定率	一般家庭用 20m³/月(%)								
	平均(%)								
使用料算定期間(年)									
負担金制度採用年月日		H9.10.9	H7.4.1	H9.4.1	H5.3.24	H19.8.1	H5.3.30	H13.4.1	
負担率	省令・条例(%)		0.9			5.0		2.5	
	実質(%)		1.4	3.0		15.7	4.0		
年賦期間(年)		3	3			5	3	5	
m²当たり単価(円/m²)								600	
戸当たり単価(円/戸)		150,000	200,000	170,000	200,000	160,000	150,000		
現行単価施行年月日		H9.10.9		H12.4.1	H5.3.24	H19.6.18	H5.3.30	H16.5.1	
当年度徴収額(千円)		1,050	1,350	170		9,675	924	7,361	
その他負担金当年度徴収額(千円)						340			

4 農業集落排水事業

(1) 施設及び業務概況 その2 (法非適)

項目	団体名	うきは市	朝倉市	みやま市	須恵町	遠賀町	小竹町	筑前町	
処理場	汚泥処理能力		1		1		1	4	
	含水率(%)		98		98	98	98	99	
	年間総汚泥処分量(m³)	87	3,112	259	109	1,057	133	1,560	
ポンプ場	ポンプ場数(箇所)						1		
	排水能力						893		
職員数	損益勘定所属職員数(人)	1	1	1	1			1	
	内訳	管渠部門							
		ポンプ場部門							
		処理場部門							
		総務管理部門その他	1	1	1	1			1
資本勘定所属職員数(人)									
	計	1	1	1	1			1	
合流管比率									
処理区域内人口密度		14.6	26.2	40.8	13.7	23.3	8.3	24.4	
使用料対象経費		維持管理費の全部	維持管理費の一部	維持管理費の一部	維持管理費の全部	維持管理費の一部	維持管理費の全部、資本費の一部	維持管理費の全部	
使用料体系		従量・累進・定額	従量・定額	従量・累進	従量・累進	従量	定額	従量・定額	
累進制	水量ランク数	4		6	4				
	累進度	1.5		2.0	1.8				
徴収時期		毎月	毎月	隔月	毎月	毎月	毎月	毎月	
徴収方法		納付・口座振替等	納付・口座振替	納付・口座振替	集金・納付・口座振替	集金	納付・口座振替	納付・口座振替	
現行使用料施行年月日		H19.4.1	H18.3.20	H23.4.1	H8.3.29	H15.4.1	H9.2.1	H19.4.1	
水道使用料	現行使用料(円)	ア 一般家庭用 20m³/月	3,045	4,200	3,260	2,730	2,961	6,720	3,675
		イ 業務用 100m³/月	18,165	16,800	21,180	20,050	12,705	17,850	16,800
		ウ 業務用 500m³/月	110,565	79,800	117,780	133,450	61,425	61,950	75,600
		エ 業務用 1,000m³/月	226,065	158,550	238,530	275,200	122,325	113,400	149,100
		オ 業務用 5,000m³/月	1,150,065	788,550	1,204,840	1,409,200	609,525	113,400	737,100
		カ 業務用 10,000m³/月	2,305,065	1,576,050	2,412,340	2,826,700	1,218,525	113,400	1,472,100
		規格外水量							
料金	規模別水量	20m³/月以下 (m³)	12,307	205,865	32,430		53,299	15,945	231,800
		21～100 (m³)	28,787	211,760	42,380		88,425	5,888	5,300
		101～200 (m³)		13,599			1,719		
		201～500 (m³)		6,920			540		
		501～1,000 (m³)		6,094					7,900
		1,001～5,000 (m³)				84,437			
		5,001～10,000 (m³)							
10,001m³/月以上 (m³)									
使用料単価(円/m³)		114.93	188.84	167.53	131.42	148.47	633.44	162.90	
処理原価(円/m³)		400.03	340.75	376.53	705.95	361.56	586.27	262.96	
うち維持管理費分(円/m³)		270.28	263.84	233.98	248.90	199.76	586.27	193.87	
資本費分(円/m³)		129.75	76.91	142.55	457.05	161.80		69.09	
汚水処理費に対する使用料割合(%)		28.7	55.4	44.5	18.6	41.1	108.0	61.9	
うち維持管理費分汚水処理費(%)		42.5	71.6	71.6	52.8	74.3	108.0	84.0	
使用料改定率	一般家庭用 20m³/月(%)			9.6					
	平均(%)			6.5					
使用料算定期間(年)				1					
負担金制度採用年月日		H7.12.27	H9.3.26	H13.4.1	H8.3.29	H5.3.31	H6.3.29	H17.3.22	
受益者負担金	負担率	省令・条例(%)						5.0	
		実質(%)		10.9	0.7				3.5
	年賦期間(年)	3	5	3	5		2	1	
m²当たり単価(円/m²)								320	
戸当たり単価(円/戸)		140,000	200,000	150,000	160,000	180,000	290,000	130,000	
現行単価施行年月日		H17.3.20	H18.3.20	H14.4.1	H10.11.19	H5.3.31	H6.3.29	H17.3.22	
当年度徴収額(千円)			9,559	305	180			820	
その他負担金当年度徴収額(千円)									

4 農業集落排水事業

(1) 施設及び業務概況 その2 (法非適)

項目	団体名	大刀洗町	みやこ町	上毛町	築上町		計	
処理場	汚泥処理能力	1		1	11		100	
	汚泥量(m ³ /日)							
	含水率(%)	98		98	99			
	年間総汚泥処分量(m ³)	479		471	782		12,161	
ポンプ場	ポンプ場数(箇所)						50	
	排水能力	晴天時(m ³ /日)					900	
		雨天時(m ³ /分)						
職員数	損益勘定所属職員数(人)	1		1	1		13	
	内訳	管渠部門						
		ポンプ場部門						
		処理場部門			1			2
		総務管理部門その他	1			1		11
	資本勘定所属職員数(人)		2		2		8	
計	1	2	1	3		21		
合流管比率								
処理区域内人口密度		22.7	11.9	24.9	23.6			
使用料対象経費		維持管理費の全部、資本費の一部		維持管理費の一部	維持管理費の一部	維持管理費の一部		
使用料体系		従量・定額	定額	定額	定額			
累進制	水量ランク数							
	累進度							
徴収時期		隔月	毎月	毎月	毎月			
徴収方法		納付・口座振替	納付口座振替等	納付・口座振替	納付・口座振替			
現行使用料施行年月日		H16.4.1	H15.4.1	H12.8.1	H6.2.1			
水道使用料	現行使用料(円)	ア 一般家庭用 20m ³ /月	3,465	3,570	5,670	5,250		
		イ 業務用 100m ³ /月	16,800		13,860			
		ウ 業務用 500m ³ /月	79,800					
		エ 業務用 1,000m ³ /月	158,550					
		オ 業務用 5,000m ³ /月	788,550					
		カ 業務用 10,000m ³ /月	1,576,050					
規模別水量	20m ³ /月以下 (m ³)	112,800		3,383	227,357		1,320,429	
	21～100 (m ³)	64,173		55,601			1,051,774	
	101～200 (m ³)			2,797			24,900	
	201～500 (m ³)						23,680	
	501～1,000 (m ³)						47,932	
	1,001～5,000 (m ³)		334,180				441,206	
	5,001～10,000 (m ³)							
10,001m ³ /月以上 (m ³)								
使用料単価(円/m ³)		129.15	195.16	251.86	253.68		176.61	
処理原価(円/m ³)		325.34	268.80	482.28	279.27		372.60	
うち維持管理費分(円/m ³)		203.18	217.10	421.34	190.92		237.63	
資本費分(円/m ³)		122.17	51.70	60.94	88.35		134.97	
汚水処理費に対する使用料割合(%)		39.7	72.6	52.2	90.8		44.3	
うち維持管理費分汚水処理費(%)		63.6	89.9	59.8	132.9		74.3	
使用料改定率	一般家庭用 20m ³ /月(%)							
	平均(%)							
使用料算定期間(年)								
負担金制度採用年月日		H8.4.1	S60.4.1					
受益者負担金	負担率	省令・条例(%)		0.5				
		実質(%)	1.0	0.2				
	年賦期間(年)			5	5			
m ² 当たり単価(円/m ²)								
戸当たり単価(円/戸)		100,000	157,500	250,000	150,000			
現行単価施行年月日		H8.4.1		H8.6.24				
当年度徴収額(千円)		300	1,102	900	13,133		46,829	
その他負担金当年度徴収額(千円)							340	

4 農業集落排水事業

(2) 歳入歳出決算に関する調

(法非適)

(単位：千円)

項目	団体名	久留米市	直方市	飯塚市	八女市	行橋市	筑紫野市	古賀市	
収 益 的	総収益	A(B+C)	109,086	50,761	20,836	42,066	48,832	143,198	30,147
	営業収益	B	58,691	20,956	5,136	10,495	24,995	42,563	2,448
	ア 料金収入		58,691	20,954	5,136	10,461	24,986	42,563	2,448
	イ 雨水処理負担金								
	ウ 受託工事収益								
	エ その他			2		34	9		
	営業外収益	C	50,395	29,805	15,700	31,571	23,837	100,635	27,699
	ア 国庫補助金								
	イ 県補助金								
	ウ 他会計繰入金		50,096	29,800	15,700	31,543	23,837	100,606	21,155
エ その他		299	5		28		29	6,544	
収 支	総費用	D(E+F)	97,108	50,798	11,787	36,626	41,236	143,198	31,352
	営業費用	E	67,910	28,857	8,012	20,379	24,090	96,080	9,263
	ア 職員給与費		17,921	7,049		6,060		9,140	
	イ 受託工事費								
	ウ その他		49,989	21,808	8,012	14,319	24,090	86,940	9,263
	営業外費用	F	29,198	21,941	3,775	16,247	17,146	47,118	22,089
	ア 支払利息		29,178	19,020	3,775	16,247	17,146	47,118	22,089
	うち地方債利息		29,178	19,020	3,775	16,247	17,146	47,118	21,986
	その他借入金利息								103
	イ その他		20	2,921					
収支差引	G(A-D)	11,978	△ 37	9,049	5,440	7,596		△ 1,205	
資 本 的	資本的収入	H	283,836	47,250	170	34,983	16,979	98,709	377,240
	ア 地方債		117,300						218,900
	イ 他会計出資金								
	ウ 他会計補助金		64,904	45,900		34,983	3,157	97,785	29,957
	エ 他会計借入金								
	オ 固定資産売却代金								
	カ 国庫補助金		96,822						107,500
	キ 県補助金		3,760						4,170
	ク 工事負担金		1,050	1,350	170		10,015	924	7,361
	ケ その他						3,807		9,352
収 支	資本的支出	I	296,154	47,250	9,234	39,980	22,607	98,709	368,783
	ア 建設改良費		226,243			1,229	3,329		354,308
	うち職員給与費		8,791						24,430
	建設利息								
	イ 地方債償還金		69,623	47,250	9,234	38,751	19,278	98,709	14,475
	ウ 他会計長期借入金返還金								
	エ 他会計への繰出金								
	オ その他		288						
	収支差引	J(H-I)	△ 12,318		△ 9,064	△ 4,997	△ 5,628		8,457
	収支再差引	K(G+J)	△ 340	△ 37	△ 15	443	1,968		7,252
積立金					22	16			
前年度からの繰越金		23,506	480	97	2,313	534			
うち地方債									
前年度繰上充用金									
収益的支出に充てた地方債									
形式収支	L	23,166	443	82	2,734	2,486		7,252	
未収入特定財源		31,800							
うち地方債		31,800							
翌年度に繰越すべき財源	M	50							
実質収支	黒字	N(L-M)	23,116	443	82	2,734	2,486		7,252
	赤字								
	累計								
建設改良費 財源内訳	地方債		117,300						218,900
	国庫補助金		96,822						107,500
	県補助金		3,760						4,170
	工事負担金		1,050				3,329		7,361
	他会計繰入金		7,311			1,229			
	その他								16,377
内 訳	地方債現在高		1,576,462	938,416	193,027	785,143	805,373	1,827,982	1,275,761
	証書借入分		1,576,462	938,416	193,027	785,143	805,373	1,827,982	1,275,761
	証券発行分								
再 地	地方債		117,300						218,900
	うち公的資金補償金免除繰上償還に係る借換債								
	地方債償還金		69,623	47,250	9,234	38,751	19,278	98,709	14,475
うち公的資金補償金免除繰上償還に係る繰上償還金									

4 農業集落排水事業

(2) 歳入歳出決算に関する調 (法非適)

(単位：千円)

項目	団体名	うきは市	朝倉市	みやま市	須恵町	遠賀町	小竹町	筑前町	
収益的	総収益	A(B+C)	15,782	275,848	26,293	34,183	62,259	33,513	105,065
	営業収益	B	4,727	83,891	12,537	11,097	21,377	13,830	40,130
	ア 料金収入		4,723	83,891	12,533	11,097	21,377	13,830	39,910
	イ 雨水処理負担金								
	ウ 受託工事収益								
	エ その他		4		4				220
	営業外収益	C	11,055	191,957	13,756	23,086	40,882	19,683	64,935
	ア 国庫補助金								
	イ 県補助金								
	ウ 他会計繰入金		11,055	191,820	13,756	23,086	34,949	19,615	64,935
エ その他			137			5,933	68		
支出的	総費用	D(E+F)	16,653	186,885	24,624	40,587	48,488	20,208	81,109
	営業費用	E	11,107	117,208	17,504	20,727	28,762	12,800	47,499
	ア 職員給与費		4,072	10,800	3,657	5,994			3,576
	イ 受託工事費								
	ウ その他		7,035	106,408	13,847	14,733	28,762	12,800	43,923
	営業外費用	F	5,546	69,677	7,120	19,860	19,726	7,408	33,610
	ア 支払利息		5,546	69,677	7,120	19,571	19,726	7,408	33,610
	うち地方債利息		5,546	69,677	7,120	19,571	19,726	7,408	33,610
	その他借入金利息								
	イ その他					289			
収支差引	G(A-D)	△ 871	88,963	1,669	△ 6,404	13,771	13,305	23,956	
資本的	資本的収入	H	6,945	47,784	15,479	58,998	28,037	1,117	53,559
	ア 地方債					17,300			
	イ 他会計出資金								
	ウ 他会計補助金		6,945	38,225	15,174	41,518	24,089	537	48,239
	エ 他会計借入金								
	オ 固定資産売却代金								
	カ 国庫補助金								
	キ 県補助金								
	ク 工事負担金			9,559	305	180			820
	ケ その他						3,948	580	4,500
資本的支出	I	7,785	136,747	17,420	50,488	39,311	14,342	77,716	
ア 建設改良費			5,123	120	7,644			8,634	
うち職員給与費									
建設利息									
イ 地方債償還金		7,785	131,624	17,300	42,844	39,311	14,342	69,082	
ウ 他会計長期借入金返還金									
エ 他会計への繰出金									
オ その他									
収支差引	J(H-I)	△ 840	△ 88,963	△ 1,941	8,510	△ 11,274	△ 13,225	△ 24,157	
収支再差引	K(G+J)	△ 1,711		△ 272	2,106	2,497	80	△ 201	
積立金						351	80	121	
前年度からの繰越金		4,393		3,757	985	1,735		1,124	
うち地方債									
前年度繰上充用金									
収益的支出に充てた地方債									
形式収支	L	2,682		3,485	3,091	3,881		802	
未収入特定財源									
うち地方債									
翌年度に繰越すべき財源	M								
実質収支	黒字		2,682		3,485	3,091	3,881		802
	赤字	N(L-M)							
	累計								
建設改良費財源内訳	地方債								
	国庫補助金								
	県補助金								
	工事負担金			5,123	120				
	他会計繰入金					7,644			
その他								8,634	
内訳	地方債現在高		132,229	3,420,866	377,817	600,111	844,325	214,339	1,174,520
	証書借入分		132,229	3,420,866	377,817	600,111	844,325	214,339	1,174,520
	証券発行分								
再掲	地方債					17,300			
	うち公的資金補償金免除繰上償還に係る借換債								
地方債償還金		7,785	131,624	17,300	42,844	39,311	14,342	69,082	
うち公的資金補償金免除繰上償還に係る繰上償還金									

4 農業集落排水事業

(2) 歳入歳出決算に関する調 (法非適)

(単位：千円)

項目	団体名	大刀洗町	みやこ町	上毛町	築上町		計
収益的	総収益	A(B+C)	58,982	99,570	36,144	137,214	1,329,779
	営業収益	B	22,863	65,219	15,560	59,662	516,177
	ア 料金収入		22,856	65,219	15,560	57,675	513,910
	イ 雨水処理負担金						
	ウ 受託工事収益						
	エ その他		7			1,987	2,267
	営業外収益	C	36,119	34,351	20,584	77,552	813,602
	ア 国庫補助金						
	イ 県補助金						
	ウ 他会計繰入金		36,118	34,348	20,582	77,548	800,549
エ その他		1	3	2	4	13,053	
支的	総費用	D(E+F)	58,981	82,329	33,953	87,183	1,093,105
	営業費用	E	35,957	71,376	26,312	45,701	689,544
	ア 職員給与費		6,326	4,309	4,259	6,060	89,223
	イ 受託工事費						
	ウ その他		29,631	67,067	22,053	39,641	600,321
	営業外費用	F	23,024	10,953	7,641	41,482	403,561
	ア 支払利息		23,024	9,777	7,641	40,173	397,846
	うち地方債利息		23,024	9,777	7,641	40,173	397,743
	その他借入金利息						103
	イ その他			1,176		1,309	5,715
収支差引	G(A-D)	1	17,241	2,191	50,031	236,674	
資本的	資本的収入	H	31,725	44,954	21,131	461,785	1,630,681
	ア 地方債			11,600		103,600	468,700
	イ 他会計出資金						
	ウ 他会計補助金		31,425	17,952	20,231	137,452	658,473
	エ 他会計借入金						
	オ 固定資産売却代金						
	カ 国庫補助金			13,900		180,000	398,222
	キ 県補助金			400		27,600	35,930
	ク 工事負担金		300	1,102	900	13,133	47,169
	ケ その他						22,187
資本的	資本的支出	I	31,725	100,507	23,170	513,132	1,895,060
	ア 建設改良費			60,211	3,110	461,497	1,131,448
	うち職員給与費				2,427	15,589	51,237
	建設利息						
	イ 地方債償還金		31,725	40,296	20,060	51,506	763,195
	ウ 他会計長期借入金返還金						
	エ 他会計への繰出金						
	オ その他					129	417
	収支差引	J(H-I)		△ 55,553	△ 2,039	△ 51,347	△ 264,379
	収支再差引	K(G+J)	1	△ 38,312	152	△ 1,316	△ 27,705
積立金						590	
前年度からの繰越金			39,191	951	16,628	95,694	
うち地方債							
前年度繰上充用金							
収益的支出に充てた地方債							
形式収支	L	1	879	1,103	15,312	67,399	
未収入特定財源						31,800	
うち地方債						31,800	
翌年度に繰越すべき財源	M					50	
実質収支	黒字		1	879	1,103	15,312	67,349
	赤字	N(L-M)					
	累計						67,349
建設改良費財源内訳	地方債			11,600		103,600	451,400
	国庫補助金			13,900		180,000	398,222
	県補助金			400		27,600	35,930
	工事負担金			1,102	900	13,133	32,118
	他会計繰入金			209		137,164	153,557
	その他			33,000	2,210		60,221
内訳	地方債現在高		529,410	296,874	421,082	1,883,916	17,297,653
	証書借入分		529,410	296,874	421,082	1,883,916	17,297,653
	証券発行分						
再掲	地方債			11,600		103,600	468,700
	うちの公的資金補償金免除繰上償還に係る借換債						
	地方債償還金		31,725	40,296	20,060	51,506	763,195

4 農業集落排水事業

(3) 経営分析 (法非適)

(単位：千円)

項目	団体名	久留米市	直方市	飯塚市	八女市	行橋市	筑紫野市	古賀市	
維持管理費	管渠費	汚水処理費	1,252	7,595	1,560		19,962	269	
		雨水処理費							
		その他							
		計	1,252	7,595	1,560		19,962	269	
	ポンプ場費	汚水処理費				2,013		17,882	814
		雨水処理費							
		その他							
		計				2,013		17,882	814
	処理場費	汚水処理費	41,314	18,913	5,127	11,952	22,521	48,627	6,649
		雨水処理費							
		その他							
		計	41,314	18,913	5,127	11,952	22,521	48,627	6,649
	その他	汚水処理費	25,364	5,270	1,325	6,414	1,569	9,609	1,634
		雨水処理費							
		その他							
		計	25,364	5,270	1,325	6,414	1,569	9,609	1,634
	合計	汚水処理費	67,930	31,778	8,012	20,379	24,090	96,080	9,366
		雨水処理費							
		水質規制費							
		水洗便所等普及費							
		不明水処理費							
高度処理費									
その他									
計	A	67,930	31,778	8,012	20,379	24,090	96,080	9,366	
資本費	地方債利息	汚水処理費			942	8,279	5,925		841
		雨水処理費							
		その他	29,178	19,020	2,833	7,968	11,221	47,118	21,145
		計	29,178	19,020	3,775	16,247	17,146	47,118	21,986
	地方債償還金等	汚水処理費	57,305	22,329	2,295	23,903	6,662	58,079	14,475
		雨水処理費							
		その他	12,318	24,921	6,939	14,848	12,616	40,630	
		計	69,623	47,250	9,234	38,751	19,278	98,709	14,475
	合計	汚水処理費	57,305	22,329	3,237	32,182	12,587	58,079	15,316
		雨水処理費							
高度処理費									
高資本費対策費			760	1,967		5,507	19,305		
分流式下水道等に要する経費		41,496	19,604	7,805	22,816	18,330	51,469	21,145	
その他			23,577				16,974		
計	B	98,801	66,270	13,009	54,998	36,424	145,827	36,461	
費総合計	汚水処理費	125,235	54,107	11,249	52,561	36,677	154,159	24,682	
	雨水処理費								
	その他	41,496	43,941	9,772	22,816	23,837	87,748	21,145	
計	A+B	166,731	98,048	21,021	75,377	60,514	241,907	45,827	
繰出基準額	C	41,496	57,524	7,805	55,446	23,837	87,748	22,363	
他会計繰入金	D	115,000	75,700	15,700	66,526	26,994	198,391	51,112	
繰入倍率	D/C	2.8	1.3	2.0	1.2	1.1	2.3	2.3	
施設利用率(%)		61.4	100.0	40.3	46.0	49.1	97.8	40.9	
職員一人当たり処理人口(人)		2,059.0	1,483.0		776.0		4,108.0		
職員一人当たり汚水処理量(m3)		225,955.0	117,736.0		76,475.0		375,195.0		
職員一人当たり営業収益		29,345.5	20,956.0		10,495.0		42,563.0		
職員給与費対使用料比率(%)		30.5	33.6		57.9		21.5		
建設改良費	管渠費	99,932			1,229	1,663		354,308	
	ポンプ場費								
	処理場費	108,858							
	流域下水建設負担金								
	建設利息								
	その他	17,453				1,666			
計		226,243			1,229	3,329		354,308	

4 農業集落排水事業

(3) 経営分析 (法非適)

(単位：千円)

項目	団体名	うきは市	朝倉市	みやま市	須恵町	遠賀町	小竹町	筑前町	
維持管理費	管渠費	汚水処理費		27,753		1,449	1,987	5,510	8,945
		雨水処理費							
		その他							
		計		27,753		1,449	1,987	5,510	8,945
	ポンプ場費	汚水処理費					2,131	2,711	
		雨水処理費							
		その他							
		計					2,131	2,711	
	処理場費	汚水処理費	6,575	56,431	10,796	12,197	18,984	4,300	27,835
		雨水処理費							
		その他							
		計	6,575	56,431	10,796	12,197	18,984	4,300	27,835
	その他	汚水処理費	4,532	33,024	6,708	7,370	5,660	279	10,719
		雨水処理費							
		その他							
		計	4,532	33,024	6,708	7,370	5,660	279	10,719
	合計	汚水処理費	11,107	117,208	17,504	21,016	28,762	12,800	47,499
		雨水処理費							
		水質規制費							
		水洗便所等普及費							
不明水処理費									
高度処理費									
その他									
計	A	11,107	117,208	17,504	21,016	28,762	12,800	47,499	
資本費	地方債利息	汚水処理費	2,218		3,109	11,955	8,188		6,139
		雨水処理費							
		その他	3,328	69,677	4,011	7,616	11,538	7,408	27,471
		計	5,546	69,677	7,120	19,571	19,726	7,408	33,610
	地方債償還金等	汚水処理費	3,114	34,168	7,555	26,637	15,108		10,788
		雨水処理費							
		その他	4,671	97,456	9,745	16,207	24,203	14,342	58,294
		計	7,785	131,624	17,300	42,844	39,311	14,342	69,082
	合計	汚水処理費	5,332	34,168	10,664	38,592	23,296		16,927
		雨水処理費							
高度処理費									
高資本費対策費			42,727				5,598	12,120	
分設式下水道等に要する経費		7,999	115,344	13,756	22,536	34,943	11,187	43,572	
その他			9,062		1,287	798	4,965	30,073	
計	B	13,331	201,301	24,420	62,415	59,037	21,750	102,692	
費総合計	汚水処理費		16,439	151,376	28,168	59,608	52,058	12,800	64,426
	雨水処理費								
	その他		7,999	167,133	13,756	23,823	35,741	21,750	85,765
計	A+B	24,438	318,509	41,924	83,431	87,799	34,550	150,191	
繰出基準額	C	7,999	167,133	13,756	23,823	35,741	17,678	85,765	
他会計繰入金	D	18,000	230,045	28,930	64,604	59,038	20,152	113,174	
繰入倍率	D/C	2.3	1.4	2.1	2.7	1.7	1.1	1.3	
施設利用率(%)		66.7	64.2	53.6	52.3	52.5	24.7	74.1	
職員一人当たり処理人口(人)		412.0	6,246.0	1,004.0	1,015.0			2,545.0	
職員一人当たり汚水処理量(m3)		41,094.0	766,154.0	100,464.0	86,160.0			288,257.0	
職員一人当たり営業収益		4,727.0	83,891.0	12,537.0	11,097.0			40,130.0	
職員給与費対使用料比率(%)		86.2	12.9	29.2	54.0			9.0	
建設改良費	管渠費		5,123	120				8,634	
	ポンプ場費								
	処理場費								
	流域下水建設負担金								
	建設利息					7,644			
	その他								
計			5,123	120	7,644			8,634	

4 農業集落排水事業

(3) 経営分析 (法非適)

(単位：千円)

項目	団体名	大刀洗町	みやこ町	上毛町	築上町		計
維持管理費	管渠費	汚水処理費	9,659	3,792	420		90,153
		雨水処理費					
		その他					
		計	9,659	3,792	420		90,153
	ポンプ場費	汚水処理費		4,711			30,262
		雨水処理費					
		その他					
		計		4,711			30,262
	処理場費	汚水処理費	19,194	59,595	25,582	43,408	440,000
		雨水処理費					
		その他			281	2,293	2,574
		計	19,194	59,595	25,863	45,701	442,574
	その他	汚水処理費	7,104	4,454	29		131,064
		雨水処理費					
		その他				1,309	1,309
		計	7,104	4,454	29	1,309	132,373
	合計	汚水処理費	35,957	72,552	26,031	43,408	691,479
		雨水処理費					
		水質規制費					
		水洗便所等普及費					
		不明水処理費					
高度処理費				281	2,293	2,574	
その他					1,309	1,309	
計	A	35,957	72,552	26,312	47,010	695,362	
資本費	地方債	汚水処理費	9,088	3,043	1,039	8,871	69,637
		雨水処理費					
		その他	13,936	6,734	6,602	31,302	328,106
		計	23,024	9,777	7,641	40,173	397,743
	地価償還金等	汚水処理費	12,532	14,233	2,726	11,215	323,124
		雨水処理費					
		その他	19,193	26,063	17,334	40,291	440,071
		計	31,725	40,296	20,060	51,506	763,195
	合計	汚水処理費	21,620	17,276	3,765	20,086	392,761
		雨水処理費					
高度処理費				73		73	
高資本費対策費			1,214	7,242	16,449	112,889	
分流式下水道等に要する経費		32,431	27,737	16,621	54,755	563,546	
その他		698	3,846		389	91,669	
計	B	54,749	50,073	27,701	91,679	1,160,938	
費総合計	汚水処理費	57,577	89,828	29,796	63,494	1,084,240	
	雨水処理費						
	その他		33,129	32,797	24,217	75,195	772,060
計	A+B	90,706	122,625	54,013	138,689	1,856,300	
繰出基準額	C	33,129	32,797	24,217	73,886	812,143	
他会計繰入金	D	67,543	52,300	40,813	215,000	1,459,022	
繰入倍率	D/C	2.0	1.6	1.7	2.9	1.8	
施設利用率(%)		68.2	69.9	37.4	38.3	62.0	
職員一人当たり処理人口(人)		1,647.0		666.0	3,143.0	2,584.5	
職員一人当たり汚水処理量(m3)		176,973.0		61,781.0	227,357.0	265,622.8	
職員一人当たり営業収益		22,863.0		15,560.0	59,662.0	39,705.9	
職員給与費対使用料比率(%)		27.7	6.6	27.4	10.5	17.4	
建設改良費	管渠費		50,456	683	461,497	983,645	
	ポンプ場費						
	処理場費		9,755	2,427		121,040	
	流域下水建設負担金						
	建設利息						
	その他					26,763	
計			60,211	3,110	461,497	1,131,448	

4 農業集落排水事業

(4) 繰入金の状況 (法非適)

(単位：千円)

項目		団体名	久留米市	直方市	飯塚市	八女市	行橋市	筑紫野市	古賀市
営業 収益	雨水処理負担金	基準額							
		実績入額							
他会計繰入金	基準額		41,496	33,363	7,805	31,543	23,837	75,684	21,155
	実績入額		50,096	29,800	15,700	31,543	23,837	100,606	21,155
・水質規制費	基準額								
	実績入額								
・水洗便所等普及費	基準額								
	実績入額								
・不明水処理費	基準額								
	実績入額								
・高度処理費	基準額								
	実績入額								
・高資本費対策経費	基準額			4,323			5,507	19,305	
	実績入額			760	1,967		5,507	19,305	
・臨時財政特例債等	基準額			2				214	10
	実績入額			2				214	10
・普及特別対策に要する経費	基準額								
	実績入額								
・緊急下水道整備特定事業等経費	基準額			9,434		8,727		4,696	
	実績入額			9,434		8,727		4,696	
・分流式下水道等に要する経費	基準額		41,496	19,604	7,805	22,816	18,330	51,469	21,145
	実績入額		41,496	19,604	7,805	22,816	18,330	51,469	21,145
・その他	基準額								
	実績入額		8,600		5,928			24,922	
計	基準額		41,496	33,363	7,805	31,543	23,837	75,684	21,155
	実績入額		50,096	29,800	15,700	31,543	23,837	100,606	21,155
他会計補助金	基準額			24,161		23,903		12,064	1,208
	実績入額		64,904	45,900		34,983	3,157	97,785	29,957
・雨水処理費	基準額								
	実績入額								
・資本勘定他会計補助金等	基準額			23,953		23,903		10,434	
	実績入額			23,953		23,903		10,434	
(高度処理費)	基準額								
	実績入額								
(普及特別対策に要する経費)	基準額								
	実績入額								
(緊急下水道整備特定事業経費)	基準額			23,953		23,903		10,434	
	実績入額			23,953		23,903		10,434	
(小規模集合排水処理事業に要する経費)	基準額								
	実績入額								
(分流式下水道等に要する経費)	基準額								
	実績入額								
・臨時財政特例債等	基準額			208				1,630	1,208
	実績入額			208				1,630	1,208
・その他	実績入額		64,904	21,739		11,080	3,157	85,721	28,749
	計	基準額		24,161		23,903		12,064	1,208
繰入金合計	基準額		41,496	57,524	7,805	55,446	23,837	87,748	22,363
	実績入額		115,000	75,700	15,700	66,526	26,994	198,391	51,112
収益勘定他会計借入金									
資本勘定他会計借入金									

4 農業集落排水事業

(4) 繰入金の状況 (法非適)

(単位：千円)

項目	団体名	うきは市	朝倉市	みやま市	須恵町	遠賀町	小竹町	筑前町	
収益	雨水処理負担金	基準額							
		実繰入額							
	他会計繰入金	基準額	7,999	158,640	13,756	23,086	34,949	17,141	64,935
		実繰入額	11,055	191,820	13,756	23,086	34,949	19,615	64,935
	・水質規制費	基準額							
		実繰入額							
	・水洗便所等普及費	基準額							
		実繰入額							
	・不明水処理費	基準額							
		実繰入額							
	・高度処理費	基準額							
		実繰入額							
	・高資本費対策経費	基準額		42,727				5,598	12,120
		実繰入額		42,727				5,598	12,120
	・臨時財政特例債等	基準額		52		550	6	356	1,580
		実繰入額		52		550	6	356	1,580
	・普及特別対策に要する経費	基準額							
		実繰入額							
	・緊急下水道整備特定事業等経費	基準額		517					7,663
		実繰入額		517					7,663
・分流式下水道等に要する経費	基準額	7,999	115,344	13,756	22,536	34,943	11,187	43,572	
	実繰入額	7,999	115,344	13,756	22,536	34,943	13,661	43,572	
・その他	基準額								
	実繰入額	3,056	33,180						
計	基準額	7,999	158,640	13,756	23,086	34,949	17,141	64,935	
	実繰入額	11,055	191,820	13,756	23,086	34,949	19,615	64,935	
繰入金	他会計補助金	基準額		8,493		737	792	537	20,830
		実繰入額	6,945	38,225	15,174	41,518	24,089	537	48,239
	・雨水処理費	基準額							
		実繰入額							
	・資本勘定他会計補助金等	基準額		2,066					18,811
		実繰入額		2,066					18,811
	(高度処理費)	基準額							
		実繰入額							
	(普及特別対策に要する経費)	基準額							
		実繰入額							
	(緊急下水道整備特定事業経費)	基準額		2,066					18,811
		実繰入額		2,066					18,811
	(小規模集合排水処理事業に要する経費)	基準額							
		実繰入額							
	(分流式下水道等に要する経費)	基準額							
		実繰入額							
	・臨時財政特例債等	基準額		6,427		737	792	537	2,019
		実繰入額		6,427		737	792	537	2,019
	・その他	実繰入額	6,945	29,732	15,174	40,781	23,297		27,409
		計	基準額		8,493		737	792	537
繰入金合計	基準額	7,999	167,133	13,756	23,823	35,741	17,678	85,765	
	実繰入額	18,000	230,045	28,930	64,604	59,038	20,152	113,174	
収益勘定他会計借入金									
資本勘定他会計借入金									

4 農業集落排水事業

(4) 繰入金の状況 (法非適)

(単位：千円)

項目	団体名	大刀洗町	みやこ町	上毛町	築上町			計
取 益 勘 業 定 外 繰 入 金	営業 収益	雨水処理負担金	基準額					
		実繰入額						
	他会計繰入金	基準額	32,734	30,039	24,217	73,598		715,977
		実繰入額	36,118	34,348	20,582	77,548		800,549
	・水質規制費	基準額						
		実繰入額						
	・水洗便所等普及費	基準額						
		実繰入額						
	・不明水処理費	基準額						
		実繰入額						
	・高度処理費	基準額			354	2,293		2,647
		実繰入額			354	2,293		2,647
	・高資本費対策経費	基準額		1,214	7,242	16,449		114,485
		実繰入額		1,214	7,242	16,449		112,889
	・臨時財政特例債等	基準額	303	1,088		101		4,262
		実繰入額	303	1,088		101		4,262
	・普及特別対策に要 する経費	基準額						
		実繰入額						
	・緊急下水道整備特 定事業等経費	基準額						31,037
		実繰入額						31,037
・分流式下水道等に 要する経費	基準額	32,431	27,737	16,621	54,755		563,546	
	実繰入額	32,431	27,737	12,986	54,755		562,385	
・その他	基準額							
	実繰入額	3,384	4,309		3,950		87,329	
計	基準額	32,734	30,039	24,217	73,598		715,977	
	実繰入額	36,118	34,348	20,582	77,548		800,549	
資 本 勘 定 繰 入 金	他会計補助金	基準額	395	2,758		288		96,166
		実繰入額	31,425	17,952	20,231	137,452		658,473
	・雨水処理費	基準額						
		実繰入額						
	・資本勘定他会計 補助金等	基準額						79,167
		実繰入額						79,167
	(高度処理費)	基準額						
		実繰入額						
	(普及特別対策に要 する経費)	基準額						
		実繰入額						
	(緊急下水道整備特 定事業経費)	基準額						79,167
		実繰入額						79,167
	(小規模集合排水処 理事業に要する経費)	基準額						
		実繰入額						
	(分流式下水道等に 要する経費)	基準額						
		実繰入額						
	・臨時財政特例債等	基準額	395	2,758		288		16,999
		実繰入額	395	2,758		288		16,999
	・その他	実繰入額	31,030	15,194	20,231	137,164		562,307
		計	基準額	395	2,758		288	
	実繰入額	31,425	17,952	20,231	137,452		658,473	
繰入金合計	基準額	33,129	32,797	24,217	73,886		812,143	
	実繰入額	67,543	52,300	40,813	215,000		1,459,022	
収益勘定他会計借入金								
資本勘定他会計借入金								

5 漁業集落排水事業

(1) 施設及び業務概況 その1 (法非適)

項目	団体名	宗像市	新宮町				計	
建設事業開始年月日		S55. 4. 1	S54. 9. 26					
供用開始年月日		S59. 10. 1	S57. 4. 1					
特別会計設置年月日		H15. 4. 1	H3. 4. 1					
普及状況	行政区域内人口 (人)	A	95, 996	26, 160			122, 156	
	市街地人口 (人)		78, 338	17, 000			95, 338	
	全体計画人口 (人)	B	4, 570	950			5, 520	
	現在排水区域内人口 (人)		2, 737	329			3, 066	
	現在処理区域内人口 (人)	C	2, 737	329			3, 066	
	現在水洗便所設置人口 (人)	D	2, 711	329			3, 040	
	人口	比率	下水道普及率	C/A	2. 9	1. 3		2. 5
			計画進捗率	C/B	59. 9	34. 6		55. 5
			水洗普及率	D/A	2. 8	1. 3		2. 5
			水洗化率	D/C	99. 1	100. 0		99. 2
面積	行政区域面積 (ha)	E	11, 966	1, 891			13, 857	
	市街地面積 (ha)		1, 834	315			2, 149	
	全体計画面積 (ha)	F	73	19			92	
	現在排水区域内面積 (ha)		73	19			92	
	現在処理区域内面積 (ha)	G	73	9			82	
	面積	比率	下水道普及面積率	G/E	0. 6	0. 5		0. 6
計画進捗率			G/F	100. 0	47. 4		89. 1	
事業費	総事業費 (千円)	H	2, 830, 778	583, 489			3, 414, 267	
	同上財源	国庫補助金		1, 357, 343	275, 800			1, 633, 143
		地方債		342, 600	48, 900			391, 500
		受益者負担金						
		その他		1, 130, 835	258, 789			1, 389, 624
	使途内訳	管渠費		872, 050	133, 438			1, 005, 488
		ポンプ場費		165, 182	6, 164			171, 346
		処理場費		1, 251, 607	412, 743			1, 664, 350
		流域下水道負担金						
	その他		541, 939	31, 144			573, 083	
補助対象事業費	I	2, 566, 187	527, 000			3, 093, 187		
補助対象率 (%)	I/H	90. 7	90. 3			90. 6		
渠	下水管布設延長 (k m)		17	3			20	
	種別延長	汚水管		17	3		20	
		雨水管						
		合流管						
	同上のうち	汚水管						
		雨水管						
合流管								
処理場	終末処理場数 (箇所)		4	1			5	
	処理方法別	高度処理 (箇所)						
		高級処理 (箇所)		4	1		5	
		中級処理 (箇所)						
		その他 (箇所)						
	計画処理能力 (m ³ /日)		1, 278	200			1, 478	
	現在処理能力	晴天時 (m ³ /日)		1, 278	200			1, 478
		雨天時 (m ³ /分)						
	現在最大処理量	晴天時 (m ³ /日)		1, 221				1, 221
		雨天時 (m ³ /分)						
現在晴天時平均処理量(m ³ /日)		772	74			846		
年間総処理水量 (m ³)		294, 558	32, 291			326, 849		
内訳	汚水処理水量 (m ³)	L	294, 558	32, 291			326, 849	
	雨水処理水量 (m ³)							
年間有収水量 (m ³)	M	237, 423	32, 291			269, 714		
有収率 (%)	M/L	80. 6	100. 0			82. 5		

5 漁業集落排水事業

(1) 施設及び業務概況 その2 (法非適)

項目	団体名	宗像市	新宮町				計	
処理場	汚泥処理能力	10					10	
	含水率(%)	80						
	年間総汚泥処分量(m ³)	2,029					2,029	
ポンプ場	ポンプ場数(箇所)	8	2				10	
	排水能力	晴天時(m ³ /日)	8,064	360			8,424	
		雨天時(m ³ /分)						
職員数	損益勘定所属職員数(人)	1					1	
	内訳	管渠部門	1					1
		ポンプ場部門						
		処理場部門						
		総務管理部門その他						
資本勘定所属職員数(人)								
計	1						1	
合流管比率								
処理区域内人口密度		37.5	36.6					
下水道使用料	使用料対象経費	維持管理費の全部、資本費の一部		維持管理費の一部				
	使用料体系	従量・累進	従量・累進					
	累進制	水量ランク数	4	9				
		累進度	1.6	1.0				
	徴収時期	毎月	毎月					
	徴収方法	納付・口座振替等	納付・口座振替等					
	現行使用料施行年月日	H17.4.1	H21.4.1					
	現行使用料(円)	ア 一般家庭用 20m ³ /月	2,980	3,150				
		イ 業務用 100m ³ /月	20,430	21,210				
		ウ 業務用 500m ³ /月	112,430	139,860				
エ 業務用 1,000m ³ /月		227,430						
オ 業務用 5,000m ³ /月		1,147,430						
カ 業務用 10,000m ³ /月		2,297,430						
規模別水量		20m ³ /月以下 (m ³)	86,140	4,307			90,447	
21~100 (m ³)	147,435	26,363			173,798			
101~200 (m ³)	3,133	417			3,550			
201~500 (m ³)	715	1,204			1,919			
501~1,000 (m ³)								
1,001~5,000 (m ³)								
5,001~10,000 (m ³)								
10,001m ³ /月以上 (m ³)								
使用料単価(円/m ³)	159.29	168.00				160.33		
処理原価(円/m ³)	326.44	267.94				319.44		
うち維持管理費分(円/m ³)	295.33	244.77				289.27		
資本費分(円/m ³)	31.12	23.16				30.17		
汚水処理費に対する使用料割合(%)	48.8	62.7				212.6		
うち維持管理費分汚水処理費(%)	53.9	68.6				55.4		
使用料改定率	一般家庭用 20m ³ /月(%)							
	平均(%)							
使用料算定期間(年)								
負担金制度採用年月日								
負担率	省令・条例(%)							
	実質(%)							
年賦期間(年)								
m ³ 当たり単価(円/m ³)								
戸当たり単価(円/戸)								
現行単価施行年月日								
当年度徴収額(千円)								
その他負担金当年度徴収額(千円)								

5 漁業集落排水事業

(2) 歳入歳出決算に関する調 (法非適)

(単位：千円)

項目	団体名	宗像市	新宮町			計
収 益 的	総収益	A(B+C)	90,620	10,431		101,051
	営業収益	B	37,893	5,425		43,318
	ア 料金収入		37,818	5,425		43,243
	イ 雨水処理負担金					
	ウ 受託工事収益					
	エ その他		75			75
	営業外収益	C	52,727	5,006		57,733
	ア 国庫補助金					
	イ 県補助金					
	ウ 他会計繰入金		52,727	5,006		57,733
エ その他						
支 出 的	総費用	D(E+F)	74,485	8,503		82,988
	営業費用	E	70,704	7,904		78,608
	ア 職員給与費		8,196			8,196
	イ 受託工事費					
	ウ その他		62,508	7,904		70,412
	営業外費用	F	3,781	599		4,380
	ア 支払利息		3,754	599		4,353
	うち地方債利息		3,754	599		4,353
	その他借入金利息					
	イ その他		27			27
収支差引	G(A-D)	16,135	1,928		18,063	
資 本 的 収 入	資本的収入	H				
	ア 地方債					
	イ 他会計出資金					
	ウ 他会計補助金					
	エ 他会計借入金					
	オ 固定資産売却代金					
	カ 国庫補助金					
	キ 県補助金					
	ク 工事負担金					
	ケ その他					
資 本 的 支 出	資本的支出	I	16,092	1,271		17,363
	ア 建設改良費		1,377			1,377
	うち職員給与費					
	建設利息					
	イ 地方債償還金		14,715	1,271		15,986
	ウ 他会計長期借入金返還金					
	エ 他会計への繰出金					
	オ その他					
	収支差引	J(H-I)	△ 16,092	△ 1,271		△ 17,363
	収支再差引	K(G+J)	43	657		700
積立金						
前年度からの繰越金		142	193		335	
うち地方債						
前年度繰上充用金						
収益的支出に充てた地方債						
形式収支	L	185	850		1,035	
未収入特定財源						
うち地方債						
翌年度に繰越すべき財源	M					
実質収支	黒字		185	850		1,035
	赤字	N(L-M)				
	累計					1,035
建設改良費財源内訳	地方債					
	国庫補助金					
	県補助金					
	工事負担金					
	他会計繰入金					
その他		1,377			1,377	
内訳	地方債現在高		186,666	23,913		210,579
	証書借入分		186,666	23,913		210,579
	証券発行分					
再 掲	地 方 債					
	うち公的資金補償金免除繰上償還に係る借換債					
地 方 債 償 還 金		14,715	1,271		15,986	
	うち公的資金補償金免除繰上償還に係る繰上償還金					

5 漁業集落排水事業

(3) 経営分析 (法非適)

(単位：千円)

項目	団体名	宗像市	新宮町				計	
維持管理費	管渠費	汚水処理費	14,374				14,374	
		雨水処理費						
		その他						
		計	14,374				14,374	
	ポンプ場費	汚水処理費	1,832	25				1,857
		雨水処理費						
		その他	79					79
		計	1,911	25			1,936	
	処理場費	汚水処理費	51,858	7,661				59,519
		雨水処理費						
		その他	535					535
		計	52,393	7,661			60,054	
	その他	汚水処理費	2,053	218				2,271
		雨水処理費						
		その他						
		計	2,053	218			2,271	
	合計	汚水処理費	70,117	7,904				78,021
		雨水処理費						
		水質規制費						
		水洗便所等普及費						
不明水処理費		614					614	
高度処理費								
その他								
	計	A	70,731	7,904			78,635	
資本費	地方等債利息	汚水処理費	1,502	240			1,742	
		雨水処理費						
		その他	2,252	359			2,611	
		計	3,754	599			4,353	
	地方債償金等	汚水処理費	5,886	508			6,394	
		雨水処理費						
		その他	8,829	763			9,592	
		計	14,715	1,271			15,986	
	合計	汚水処理費	7,388	748			8,136	
		雨水処理費						
高度処理費								
高資本費対策費								
分流式下水道等に要する経費		11,081	1,122			12,203		
	その他							
	計	B	18,469	1,870		20,339		
費総合用計	汚水処理費	77,505	8,652			86,157		
	雨水処理費							
	その他	11,695	1,122			12,817		
	計	A+B	89,200	9,774		98,974		
繰出基準額	C	11,695	1,122			12,817		
他会計繰入金	D	52,727	5,006			57,733		
繰入倍率	D/C	4.5	4.5			4.5		
施設利用率(%)		60.4	37.0			57.2		
職員一人当たり処理人口(人)		2,711.0				3,040.0		
職員一人当たり汚水処理量(m3)		294,558.0				326,849.0		
職員一人当たり営業収益		37,893.0				43,318.0		
職員給与費対使用料比率(%)		21.7				19.0		
建設改良費	管渠費	663				663		
	ポンプ場費							
	処理場費	714				714		
	流域下水建設負担金							
	建設利息							
	その他							
	計		1,377			1,377		

5 漁業集落排水事業

(4) 繰入金の状況 (法非適)

(単位：千円)

項目	団体名	宗像市	新宮町				計
営業 収益	雨水処理負担金	基準額					
		実績入額					
繰入金	他会計繰入金	基準額	11,695	1,122			12,817
		実績入額	52,727	5,006			57,733
・水質規制費		基準額					
		実績入額					
・水洗便所等普及費		基準額					
		実績入額					
・不明水処理費		基準額	614				614
		実績入額	614				614
・高度処理費		基準額					
		実績入額					
・高資本費対策経費		基準額					
		実績入額					
・臨時財政特例債等		基準額					
		実績入額					
・普及特別対策に要 する経費		基準額					
		実績入額					
・緊急下水道整備特 定事業等経費		基準額					
		実績入額					
・分流式下水道等に 要する経費		基準額	11,081	1,122			12,203
		実績入額	11,081	964			12,045
・その他		基準額					
		実績入額	41,032	4,042			45,074
計		基準額	11,695	1,122			12,817
		実績入額	52,727	5,006			57,733
繰入金	他会計補助金	基準額					
		実績入額					
・雨水処理費		基準額					
		実績入額					
・資本勘定他会計 補助金等		基準額					
		実績入額					
(高度処理費)		基準額					
		実績入額					
(普及特別対策に要 する経費)		基準額					
		実績入額					
(緊急下水道整備特 定事業経費)		基準額					
		実績入額					
(小規模集合排水処 理事業に要する経費)		基準額					
		実績入額					
(分流式下水道等に 要する経費)		基準額					
		実績入額					
・臨時財政特例債等		基準額					
		実績入額					
・その他		基準額					
		実績入額					
計		基準額					
		実績入額					
繰入金合計		基準額	11,695	1,122			12,817
		実績入額	52,727	5,006			57,733
収益勘定他会計借入金							
資本勘定他会計借入金							

6 小規模集合排水処理事業

(1) 施設及び業務概況 その1 (法非適)

項目	団体名	朝倉市					計	
建設事業開始年月日		H13. 4. 1						
供用開始年月日		H16. 6. 1						
特別会計設置年月日		H13. 4. 1						
普及状況	行政区域内人口 (人)	A	57,563				57,563	
	市街地人口 (人)		9,290				9,290	
	全体計画人口 (人)	B	120				120	
	現在排水区域内人口 (人)		81				81	
	現在処理区域内人口 (人)	C	81				81	
	現在水洗便所設置人口 (人)	D	79				79	
	人口比率	下水道普及率	C/A	0.1				0.1
		計画進捗率	C/B	67.5				67.5
		水洗普及率	D/A	0.1				0.1
		水洗化率	D/C	97.5				97.5
普及面積	行政区域面積 (ha)	E	24,673				24,673	
	市街地面積 (ha)		232				232	
	全体計画面積 (ha)	F	2				2	
	現在排水区域内面積 (ha)		2				2	
	現在処理区域内面積 (ha)	G	2				2	
	面積比率	下水道普及面積率	G/E	0.0				0.0
計画進捗率		G/F	100				100.0	
事業費	総事業費 (千円)	H	172,714				172,714	
	同上財源	国庫補助金						
		地方債		148,200				148,200
		受益者負担金						
		その他		24,514				24,514
	使途内訳	管渠費		88,972				88,972
		ポンプ場費						
		処理場費		83,742				83,742
		流域下水道負担金						
	その他							
補助対象事業費	I							
補助対象率 (%)	I/H							
渠管	下水管布設延長 (km)		2				2	
	種別延長	污水管		2			2	
		雨水管						
		合流管						
	同上のうち未供用	污水管						
		雨水管						
合流管								
処理場	終末処理場数 (箇所)		1				1	
	処理方法別	高度処理 (箇所)						
		高級処理 (箇所)		1			1	
		中級処理 (箇所)						
		その他 (箇所)						
	計画処理能力 (m ³ /日)		32				32	
	現在処理能力	晴天時 (m ³ /日)		32			32	
		雨天時 (m ³ /分)						
	現在最大処理量	晴天時 (m ³ /日)		38			38	
		雨天時 (m ³ /分)						
現在晴天時平均処理量(m ³ /日)		23				23		
年間総処理水量 (m ³)		7,893				7,893		
内訳	汚水処理水量 (m ³)	L	7,893				7,893	
	雨水処理水量 (m ³)							
年間有収水量 (m ³)	M	4,875				4,875		
有収率 (%)	M/L	61.8				61.8		

6 小規模集合排水処理事業

(1) 施設及び業務概況 その2 (法非適)

項目	団体名	朝倉市					計	
処理能力	汚泥処理能力	1					1	
	含水率(%)	98						
	年間総汚泥処分量(m³)	32					32	
ポンプ場	ポンプ場数(箇所)							
	排水能力	晴天時(m³/日) 雨天時(m³/分)						
職員数	損益勘定所属職員数(人)							
	内訳	管渠部門						
		ポンプ場部門						
		処理場部門						
	総務管理部門その他							
資本勘定所属職員数(人)								
	計							
合流管比率								
処理区域内人口密度		40.5						
下水道使用料	使用料対象経費	維持管理費の一部						
	使用料体系	従量・定額						
	累進制	水量ランク数						
		累進度						
	徴収時期	毎月						
	徴収方法	納付・口座振替						
	現行使用料施行年月日	H18.3.20						
	現行使用料(円)	ア 一般家庭用 20m³/月	3,780					
		イ 業務用 100m³/月	12,180					
		ウ 業務用 500m³/月	62,580					
エ 業務用 1,000m³/月		125,580						
オ 業務用 5,000m³/月		629,580						
カ 業務用 10,000m³/月		1,259,500						
規模別水量		20m³/月以下 (m³)	915					915
	21~100 (m³)	3,960					3,960	
	101~200 (m³)							
	201~500 (m³)							
	501~1,000 (m³)							
	1,001~5,000 (m³)							
	5,001~10,000 (m³)							
	10,001m³/月以上 (m³)							
使用料単価(円/m³)		199.38					199.38	
処理原価(円/m³)		595.90					595.90	
うち維持管理費分(円/m³)		494.97					494.97	
資本費分(円/m³)		100.92					100.92	
汚水処理費に対する使用料割合(%)		33.5					13.2	
うち維持管理費分汚水処理費(%)		40.3					40.3	
使用料改定率	一般家庭用 20m³/月(%)							
	平均(%)							
使用料算定期間(年)								
負担金制度採用年月日								
負担率	省令・条例(%)							
	実質(%)							
年賦期間(年)								
m²当たり単価(円/m²)								
戸当たり単価(円/戸)								
現行単価施行年月日								
当年度徴収額(千円)								
その他負担金当年度徴収額(千円)								

6 小規模集合排水処理事業

(2) 歳入歳出決算に関する調 (法非適)

(単位：千円)

項目	団体名	朝倉市				計
収 益 的 収 入	総収益	A(B+C)	7,687			7,687
	営業収益	B	972			972
	ア 料金収入		972			972
	イ 雨水処理負担金					
	ウ 受託工事収益					
	エ その他					
	営業外収益	C	6,715			6,715
	ア 国庫補助金					
	イ 県補助金					
	ウ 他会計繰入金		6,715			6,715
エ その他						
支 出	総費用	D(E+F)	4,850			4,850
	営業費用	E	2,413			2,413
	ア 職員給与費					
	イ 受託工事費					
	ウ その他		2,413			2,413
	営業外費用	F	2,437			2,437
	ア 支払利息		2,437			2,437
	うち地方債利息		2,437			2,437
	その他借入金利息					
	イ その他					
収支差引	G(A-D)	2,837			2,837	
資 本 的 収 入	資本的収入	H	2,113			2,113
	ア 地方債					
	イ 他会計出資金					
	ウ 他会計補助金		2,113			2,113
	エ 他会計借入金					
	オ 固定資産売却代金					
	カ 国庫補助金					
	キ 県補助金					
	ク 工事負担金					
	ケ その他					
資 本 的 支 出	資本的支出	I	4,950			4,950
	ア 建設改良費					
	うち職員給与費					
	建設利息					
	イ 地方債償還金		4,950			4,950
	ウ 他会計長期借入金返還金					
	エ 他会計への繰出金					
	オ その他					
	収支差引	J(H-I)	△ 2,837			△ 2,837
	収支再差引	K(G+J)				
積立金						
前年度からの繰越金						
うち地方債						
前年度繰上充用金						
収益的支出に充てた地方債						
形式収支	L					
未収入特定財源						
うち地方債						
翌年度に繰越すべき財源	M					
実質収支	黒字					
	赤字	N(L-M)				
	累計					
建設改良費財源内訳	地方債					
	国庫補助金					
	県補助金					
	工事負担金					
	他会計繰入金					
その他						
地方債現在高		131,470			131,470	
内訳	証書借入分		131,470			131,470
	証券発行分					
再 掲	地 方 債					
	うち公的資金補償金免除繰上償還に係る借換債					
	地 方 債 償 還 金		4,950			4,950
	うち公的資金補償金免除繰上償還に係る繰上償還金					

6 小規模集合排水処理事業

(3) 経営分析 (法非適)

(単位：千円)

項目	団体名	朝倉市					計
維持管理費	管渠費	汚水処理費	226				226
		雨水処理費					
		その他					
		計	226				226
	ポンプ場費	汚水処理費					
		雨水処理費					
		その他					
		計					
	処理場費	汚水処理費	2,187				2,187
		雨水処理費					
		その他					
		計	2,187				2,187
	その他	汚水処理費					
		雨水処理費					
		その他					
		計					
	合計	汚水処理費	2,413				2,413
		雨水処理費					
		水質規制費					
		水洗便所等普及費					
		不明水処理費					
高度処理費							
その他							
計	A	2,413				2,413	
資本費	地方法債利息	汚水処理費	29			29	
		雨水処理費					
		その他	2,408			2,408	
		計	2,437			2,437	
地債償還金等	地方法債	汚水処理費	463			463	
		雨水処理費					
		その他	4,487			4,487	
		計	4,950			4,950	
費用合計	合計	汚水処理費	492			492	
		雨水処理費					
		高度処理費					
		高資本費対策費	1,478			1,478	
		分流式下水道等に要する経費	2,955			2,955	
		その他	2,462			2,462	
計	B	7,387			7,387		
費用合計	合計	汚水処理費	2,905			2,905	
		雨水処理費					
費用合計	合計	その他	6,895			6,895	
		計	A+B	9,800			9,800
繰出基準額	C	6,274				6,274	
他会計繰入金	D	8,828				8,828	
繰入倍率	D/C	1.4				1.4	
施設利用率(%)		71.9				71.9	
職員一人当たり処理人口(人)							
職員一人当たり汚水処理量(m3)							
職員一人当たり営業収益							
職員給与費対使用料比率(%)							
建設改良費	管渠費						
	ポンプ場費						
	処理場費						
	流域下水建設負担金						
	建設利息						
	その他						
計							

6 小規模集合排水処理事業

(4) 繰入金の状況 (法非適)

(単位：千円)

項目	団体名	朝倉市					計
営業 収益	雨水処理負担金	基準額					
		実績入額					
他会計繰入金	基準額	4,624					4,624
	実績入額	6,715					6,715
・水質規制費	基準額						
	実績入額						
・水洗便所等普及費	基準額						
	実績入額						
・不明水処理費	基準額						
	実績入額						
・高度処理費	基準額						
	実績入額						
・高資本費対策経費	基準額	857					857
	実績入額	857					857
・臨時財政特別債等	基準額						
	実績入額						
・普及特別対策に要 する経費	基準額						
	実績入額						
・緊急下水道整備特 定事業等経費	基準額	812					812
	実績入額	812					812
・分流式下水道等に 要する経費	基準額	2,955					2,955
	実績入額	2,955					2,955
・その他	基準額						
	実績入額	2,091					2,091
計	基準額	4,624					4,624
	実績入額	6,715					6,715
他会計補助金	基準額	1,650					1,650
	実績入額	2,113					2,113
・雨水処理費	基準額						
	実績入額						
・資本勘定他会計 補助金等	基準額	1,650					1,650
	実績入額	1,650					1,650
(高度処理費)	基準額						
	実績入額						
(普及特別対策に要 する経費)	基準額						
	実績入額						
(緊急下水道整備特 定事業経費)	基準額	1,650					1,650
	実績入額	1,650					1,650
(小規模集合排水処 理事業に要する経費)	基準額						
	実績入額						
(分流式下水道等に 要する経費)	基準額						
	実績入額						
・臨時財政特別債等	基準額						
	実績入額						
・その他	基準額						
	実績入額	463					463
計	基準額	1,650					1,650
	実績入額	2,113					2,113
繰入金合計	基準額	6,274					6,274
	実績入額	8,828					8,828
収益勘定他会計借入金							
資本勘定他会計借入金							

7 特定地域生活排水処理事業

(1) 施設及び業務概況 その1 (法非適)

項目	団体名	久留米市	うきは市	朝倉市	みやま市	香春町		計	
建設事業開始年月日		H13. 4. 1	H15. 6. 27	H10. 10. 1	H15. 5. 13	H16. 4. 1			
供用開始年月日		H13. 5. 25	H15. 8. 25	H10. 10. 1	H15. 7. 1	H17. 3. 31			
特別会計設置年月日		H13. 4. 1	H15. 4. 1	H10. 10. 1	H15. 4. 1	H15. 12. 19			
普及状況	行政区域内人口 (人)	A	304,844	32,250	57,563	41,135	12,246	448,038	
	市街地人口 (人)		183,547		9,290			192,837	
	全体計画人口 (人)	B	14,000	2,500	15,400	16,000	12,246	60,146	
	現在排水区域内人口 (人)		6,545	1,169	3,603	6,342	5,719	23,378	
	現在処理区域内人口 (人)	C	6,545	1,169	3,603	6,342	5,719	23,378	
	現在水洗便所設置人口 (人)	D	6,545	1,169	3,555	6,246	5,719	23,234	
	比率	下水道普及率	C/A	2.1	3.6	6.3	15.4	46.7	5.2
		計画進捗率	C/B	46.8	46.8	23.4	39.6	46.7	38.9
		% 水洗普及率	D/A	2.1	3.6	6.2	15.2	46.7	5.2
		% 水洗化率	D/C	100.0	100.0	98.7	98.5	100.0	99.4
面積	行政区域名積 (ha)	E	22,984	11,755	24,673	10,512	4,456	74,380	
	市街地面積 (ha)		3,252		248			3,500	
	全体計画面積 (ha)	F	1,758	1,718	22,882	10,153	4,456	40,967	
	現在排水区域内面積 (ha)		1,758	1,718	22,882	10,153	2,081	38,592	
	現在処理区域内面積 (ha)	G	1,758	1,718	22,882	10,153	2,081	38,592	
	% 計画進捗率	G/F	100.0	100.0	100.0	100.0	46.7	94.2	
事業費	総事業費 (千円)	H	2,255,948	349,967	1,561,532	1,904,008	1,548,952	7,620,407	
	同上財源	国庫補助金		380,346	91,314	354,859	533,513	544,085	1,904,117
		地方債		659,700	145,800	624,100	790,900	770,900	2,991,400
		分担金		189,880	28,628	200,769	170,441	147,318	737,036
		その他		1,026,022	84,225	381,804	409,154	86,649	1,987,854
	使途内訳	浄化槽費		1,200,852	349,967	1,171,939	1,462,212	1,447,351	5,632,321
		その他		1,055,096		389,593	441,796	101,601	1,988,086
		補助対象事業費	I	1,098,679	256,885	1,080,976	1,449,633	1,464,650	5,350,823
	補助対象率 (%)	I/H	48.7	73.4	69.2	76.1	94.6	70.2	
	浄化	浄化槽設置基数 (基)		927	279	1,649	2,153	1,789	6,797
処理方法別		高度処理 (基)		927	279	1,649	1,371		4,226
		高級処理 (基)						1,789	1,789
計画処理能力 (m ³ /日)			3,543	656	2,467	7,817	2,417	16,900	
現在処理能力 (m ³ /日)			1,406	233	2,467	3,169	2,417	9,692	
現在平均処理水量 (m ³ /日)			1,406	233	2,419	1,249	1,678	6,985	
年間総処理水量 (m ³)			512,752	85,337	883,081	455,958	612,451	2,549,579	
内訳		汚水処理水量 (m ³)	L	512,752	85,337	883,081	455,958	612,451	2,549,579
		雨水処理水量 (m ³)							
年間有収水量 (m ³)	M	512,752	85,337	883,081	455,958	612,451	2,549,579		
有収率 (%)	M/L	100.0	100.0	100.0	100.0	100.0	100.0		

7 特定地域生活排水処理事業

(1) 施設及び業務概況 その2 (法非適)

項目	団体名	久留米市	うきは市	朝倉市	みやま市	香春町		計	
浄化槽	汚泥処理能力								
	汚泥量(m ³ /日)								
	含水率(%)								
	年間総汚泥処分量(m ³)	4,061	725	1,208,854	2,736			1,216,376	
職員数	損益勘定所属職員数(人)	1		2	3			6	
	内訳								
		浄化槽部門	1		2				3
		総務管理部門その他				3			3
	資本勘定所属職員数(人)	1	1	1	4			7	
	計	2	1	3	7			13	
水道使用料	使用料対象経費	維持管理費の全部	維持管理費の全部	維持管理費の一部	維持管理費の全部	維持管理費の全部			
	使用料体系	定額	従量・累進・定額	定額	その他	定額			
	累進制	水量ランク数		4					
		累進度		1.5					
	徴収時期	隔月	毎月	毎月	毎月	毎月			
	徴収方法	口座振替	納付・口座振替等	納付・口座振替	納付・口座振替	集金・口座振替			
	現行使用料施行年月日	H13.4.1	H19.4.1	H18.3.20	H15.4.1	H18.4.1			
	現行使用料(円)	ア 一般家庭用 20m ³ /月	4,200	2,310	4,200	4,200	4,000		
		イ 業務用 100m ³ /月		17,430					
		ウ 業務用 500m ³ /月		109,830					
		エ 業務用 1,000m ³ /月		225,330					
		オ 業務用 5,000m ³ /月		1,149,330					
		カ 業務用 10,000m ³ /月		2,304,330					
		規模別水量	20m ³ /月以下 (m ³)	205,101	32,012	173,904		522,945	933,962
		21～100 (m ³)	307,651	51,911	638,969	455,958	89,506	1,543,995	
	101～200 (m ³)		1,414	44,676			46,090		
	201～500 (m ³)			25,532			25,532		
	501～1,000 (m ³)								
	1,001～5,000 (m ³)								
	5,001～10,000 (m ³)								
	10,001m ³ /月以上 (m ³)								
料	使用料単価(円/m ³)	179.28	129.19	111.23	299.03	149.71		168.34	
	処理原価(円/m ³)	232.45	330.31	160.75	383.18	157.20		219.77	
	うち維持管理費分(円/m ³)	202.28	303.92	149.87	352.01	157.20		203.47	
	資本費分(円/m ³)	30.17	26.39	10.88	31.17			16.29	
	汚水処理費に対する使用料割合(%)	77.1	39.1	69.2	78.0	95.2		369.9	
	うち維持管理費分汚水処理費(%)	88.6	42.5	74.2	84.9	95.2		82.7	
	使用料改定率	一般家庭用 20m ³ /月 (%)							
	平均 (%)								
使用料算定期間(年)									
受益者負担金	負担金制度採用年月日	H13.4.1	H15.1.1		H15.4.1				
	負担率	省令・条例(%)	10.0			11.2			
		実質(%)	13.2	18.1	30.0	4.9	1.5		
	年賦期間(年)		3	5					
	m ³ 当たり単価(円/m ³)								
	戸当たり単価(円/戸)	150,000	110,000	150,000	111,214	80,000			
現行単価施行年月日		H17.3.20		H15.4.1					
当年度徴収額(千円)	4,559	1,566	9,298	16,126	11,120		42,669		
その他負担金当年度徴収額(千円)			1,726				1,726		

7 特定地域生活排水処理事業

(2) 歳入歳出決算に関する調 (法非適)

(単位 : 千円)

項目	団体名	久留米市	うきは市	朝倉市	みやま市	香春町		計
収 益 的 収 入	総収益	A(B+C)	130,387	28,647	150,902	176,067	132,129	618,132
	営業収益	B	91,924	11,038	98,224	136,344	91,690	429,220
	ア 料金収入		91,924	11,025	98,224	136,344	91,690	429,207
	イ 雨水処理負担金							
	ウ 受託工事収益							
	エ その他			13				13
	営業外収益	C	38,463	17,609	52,678	39,723	40,439	188,912
	ア 国庫補助金							
	イ 県補助金							
	ウ 他会計繰入金		38,000	14,371	47,911	38,845	27,501	166,628
エ その他		463	3,238	4,767	878	12,938	22,284	
支 出	総費用	D(E+F)	115,087	28,718	142,710	172,454	119,241	578,210
	営業費用	E	103,718	25,936	132,344	160,502	104,108	526,608
	ア 職員給与費		7,499	2,122	10,558	24,732		44,911
	イ 受託工事費							
	ウ その他		96,219	23,814	121,786	135,770	104,108	481,697
	営業外費用	F	11,369	2,782	10,366	11,952	15,133	51,602
	ア 支払利息		11,369	2,782	10,366	11,952	15,059	51,528
	うち地方債利息		11,369	2,782	10,366	11,952	15,059	51,528
	その他借入金利息							
	イ その他						74	74
収支差引	G(A-D)	15,300	△ 71	8,192	3,613	12,888		39,922
資 本 的 収 入	資本的収入	H	49,484	24,678	79,065	208,848	107,846	469,921
	ア 地方債		17,800	7,200	37,900	93,700	37,400	194,000
	イ 他会計出資金							
	ウ 他会計補助金			9,629	11,757	54,064	2,448	77,898
	エ 他会計借入金							
	オ 固定資産売却代金							
	カ 国庫補助金		9,765	5,248	14,392	34,367	50,388	114,160
	キ 県補助金		2,057	1,035	3,992	10,525	6,416	24,025
	ク 工事負担金		4,559	1,566	11,024	16,126	11,120	44,395
	ケ その他		15,303			66	74	15,443
資 本 的 支 出	資本的支出	I	54,189	24,983	83,263	201,674	110,558	474,667
	ア 建設改良費		38,886	22,134	69,613	171,192	101,430	403,255
	うち職員給与費		7,499	6,365	8,612	27,334		49,810
	建設利息							
	イ 地方債償還金		15,303	2,849	13,650	23,581	9,128	64,511
	ウ 他会計長期借入金返還金							
	エ 他会計への繰出金							
	オ その他					6,901		6,901
	収支差引	J(H-I)	△ 4,705	△ 305	△ 4,198	7,174	△ 2,712	△ 4,746
	収支再差引	K(G-J)	10,595	△ 376	3,994	10,787	10,176	35,176
積立金		2,119	1,035	3,994	10,591	10,176	27,915	
前年度からの繰越金		2,265	3,167		6,537		11,969	
うち地方債								
前年度繰上充用金								
収益的支出に充てた地方債								
形式収支	L	10,741	1,756		6,733		19,230	
未収入特定財源								
うち地方債								
翌年度に繰越すべき財源	M							
実 質 収 支	黒字	N(L-M)	10,741	1,756		6,733		19,230
	赤字							
	累計							19,230
再 掲	地方債		17,800	7,200	37,900	93,700	37,400	194,000
	国庫補助金		9,765	5,248	14,392	34,367	50,388	114,160
	県補助金		1,035					1,035
	工事負担金		4,559	1,566	11,024	12,642	11,120	40,911
	他会計繰入金			7,085	6,297	30,483	2,448	46,313
その他		6,762				74	6,836	
地方債現在高		617,119	139,626	556,843	718,352	757,356	2,789,296	
証書借入分		617,119	139,626	556,843	718,352	757,356	2,789,296	
証券発行分								
再 掲	地方債		17,800	7,200	37,900	93,700	37,400	194,000
	うち公的資金補償金免除繰上償還に係る借換債		15,303	2,849	13,650	23,581	9,128	64,511
	うち公的資金補償金免除繰上償還に係る繰上償還金							

7 特定地域生活排水処理事業

(3) 経営分析 (法非適)

(単位：千円)

項目	団体名	久留米市	うきは市	朝倉市	みやま市	香春町		計	
維持管理費	浄化槽	汚水処理費	103,718	23,610	121,231	131,593	96,275		476,427
		雨水処理費							
		その他					4,102		4,102
		計	103,718	23,610	121,231	131,593	100,377		480,529
	その他	汚水処理費		2,326	11,113	28,909			42,348
		雨水処理費							
		その他					3,805		3,805
		計		2,326	11,113	28,909	3,805		46,153
	合計	汚水処理費	103,718	25,936	132,344	160,502	96,275		518,775
		雨水処理費							
		水質規制費							
		水洗便所等普及費							
		高度処理費							
		その他					7,907		7,907
		計	A	103,718	25,936	132,344	160,502	104,182	526,682
資本費	地方債	汚水処理費	167	1,113	4,147	4,781			10,208
		雨水処理費							
		その他	11,202	1,669	6,219	7,171	15,059		41,320
		計	11,369	2,782	10,366	11,952	15,059		51,528
	地方債還付金等	汚水処理費	15,303	1,139	5,460	9,432			31,334
		雨水処理費							
		その他		1,710	8,190	14,149	9,128		33,177
		計	15,303	2,849	13,650	23,581	9,128		64,511
	合計	汚水処理費	15,470	2,252	9,607	14,213			41,542
		雨水処理費							
高度処理費									
分流式下水道等に要する経費		11,202	3,379	14,409	21,320	24,187		74,497	
	その他								
	計	B	26,672	5,631	24,016	35,533	24,187	116,039	
費総合計	汚水処理費	119,188	28,188	141,951	174,715	96,275		560,317	
	雨水処理費								
	その他	11,202	3,379	14,409	21,320	32,094		82,404	
	計	A+B	130,390	31,567	156,360	196,035	128,369		642,721
繰出基準額	C	11,202	3,379	14,409	21,320	24,187		74,497	
他会計繰入金	D	38,000	24,000	59,668	92,909	29,949		244,526	
繰入倍率	D/C	3.4	7.1	4.1	4.4	1.2		3.3	
施設利用率(%)		100.0	100.0	98.1	39.4	69.4		72.1	
職員一人当たり処理人口(人)		6,545.0		1,777.5	2,082.0			3,872.3	
職員一人当たり汚水処理量(m3)		512,752.0		441,540.5	151,986.0			424,929.8	
職員一人当たり営業収益		91,924.0		49,112.0	45,448.0			71,536.7	
職員給与費対使用料比率(%)		8.2	19.2	10.7	18.1			10.5	
建設改良費	浄化槽費	30,883	22,134	61,001	171,192	95,981		381,191	
	建設利息			8,612				8,612	
	その他	8,003				5,449		13,452	
	計		38,886	22,134	69,613	171,192	101,430		403,255

7 特定地域生活排水処理事業

(4) 繰入金の状況 (法非適)

(単位：千円)

項目	団体名	久留米市	うきは市	朝倉市	みやま市	香春町			計
取 入 金	他会計繰入金	基準額	11,202	3,379	14,409	21,320	24,187		74,497
		実績入額	38,000	14,371	47,911	38,845	27,501		166,628
	・水質規制費	基準額							
		実績入額							
	・水洗便所等普及費	基準額							
		実績入額							
	・高度処理費	基準額							
		実績入額							
	・高資本費対策経費	基準額							
		実績入額							
	・個別排水処理事業に要する経費	基準額							
		実績入額							
	・分流式下水道等に要する経費	基準額	11,202	3,379	14,409	21,320	24,187		74,497
		実績入額	11,202	3,379	14,409	21,320	24,187		74,497
・その他	基準額								
	実績入額	26,798	10,992	33,502	17,525	3,314		92,131	
計	基準額	11,202	3,379	14,409	21,320	24,187		74,497	
	実績入額	38,000	14,371	47,911	38,845	27,501		166,628	
資 本 勘 定 繰 入 金	他会計補助金	基準額							
		実績入額		9,629	11,757	54,064	2,448		77,898
	・資本勘定他会計補助金等	基準額							
		実績入額							
	(高度処理費)	基準額							
		実績入額							
	(個別排水処理事業に要する経費)	基準額							
		実績入額							
	(分流式下水道等に要する経費)	基準額							
		実績入額							
	・その他	実績入額		9,629	11,757	54,064	2,448		77,898
		計	基準額						
		実績入額		9,629	11,757	54,064	2,448		77,898
	繰入金合計	基準額	11,202	3,379	14,409	21,320	24,187		74,497
実績入額		38,000	24,000	59,668	92,909	29,949		244,526	
収益勘定他会計借入金									
資本勘定他会計借入金									

8 個別排水処理事業

(1) 施設及び業務概況 その1 (法非適)

項目	団体名	八女市					計	
建設事業開始年月日		H9. 12. 12						
供用開始年月日		H10. 3. 31						
特別会計設置年月日		H5. 4. 1						
普及状況	行政区域内人口 (人)	A	69,356				69,356	
	市街地人口 (人)		7,055				7,055	
	全体計画人口 (人)	B	126				126	
	現在排水区域内人口 (人)		126				126	
	現在処理区域内人口 (人)	C	126				126	
	現在水洗便所設置人口 (人)	D	102				102	
	人口比率	下水道普及率	C/A	0.2				0.2
		計画進捗率	C/B	100.0				100.0
		% 水洗普及率	D/A	0.1				0.1
		水洗化率	D/C	81.0				81.0
普及状況面積	行政区域面積 (ha)	E	48,253				48,253	
	市街地面積 (ha)							
	全体計画面積 (ha)	F	48				48	
	現在排水区域内面積 (ha)		48				48	
	現在処理区域内面積 (ha)	G	48				48	
	面積比率	下水道普及面積率	G/E	0.1				0.1
% 計画進捗率		G/F	100.0				100.0	
事業費	総事業費 (千円)	H	24,330				24,330	
	同上財源	国庫補助金						
		地方債						
		分担金		19,900				19,900
		その他		4,430				4,430
	使途内訳							
		浄化槽費		24,330				24,330
		その他						
	補助対象事業費	I						
	補助対象率 (%)	I/H						
浄化槽	浄化槽設置基数 (基)		26				26	
	処理方法別	高度処理 (基)						
		高級処理 (基)		26				26
	計画処理能力	(m ³ /日)		35				35
		現在処理能力 (m ³ /日)		34				34
	現在平均処理水量 (m ³ /日)		20				20	
	年間総処理水量 (m ³)		7,446				7,446	
	内訳	汚水処理水量 (m ³)	L	7,446				7,446
		雨水処理水量 (m ³)						
	年間有収水量 (m ³)	M	7,446				7,446	
有収率 (%)	M/L	100.0				100.0		

8 個別排水処理事業

(1) 施設及び業務概況 その2 (法非適)

項目	団体名	八女市						計
浄化槽	汚泥処理能力	汚泥量(m ³ /日)						
		含水率(%)	98					98
		年間総汚泥処分量(m ³)	79					79
職員数	損益勘定所属職員数(人)							
	内訳							
		浄化槽部門						
		総務管理部門その他						
	資本勘定所属職員数(人)							
計								
水道使用料	使用料対象経費		維持管理費の一部					
	使用料体系		定額					
	累進制	水量ランク数						
		累進度						
	徴収時期		毎月・隔月					
	徴収方法		納付・口座振替					
	現行使用料施行年月日		H17.4.1					
	規模別水量	ア 一般家庭用 20m ³ /月	3,700					
		イ 業務用 100m ³ /月	18,500					
		ウ 業務用 500m ³ /月	92,500					
エ 業務用 1,000m ³ /月		185,000						
オ 業務用 5,000m ³ /月		925,000						
カ 業務用 10,000m ³ /月		1,850,000						
		20m ³ /月以下 (m ³)	7,446					7,446
	21~ 100 (m ³)							
	101~ 200 (m ³)							
	201~ 500 (m ³)							
	501~ 1,000 (m ³)							
	1,001~ 5,000 (m ³)							
	5,001~ 10,000 (m ³)							
	10,001m ³ /月以上 (m ³)							
使用料単価(円/m ³)		184.39						184.39
処理原価(円/m ³)		387.32						387.32
うち維持管理費分(円/m ³)		344.61						344.61
資本費分(円/m ³)		42.71						42.71
汚水処理費に対する使用料割合(%)		47.6						47.6
うち維持管理費分汚水処理費(%)		53.5						53.5
使用料改定率	一般家庭用 20m ³ /月(%)							
	平均(%)							
使用料算定期間(年)								
受益者負担金	負担金制度採用年月日		H5.3.24					
	負担率	省令・条例(%)						
		実質(%)						
	年賦期間(年)							
	m ² 当たり単価(円/m ²)							
	戸当たり単価(円/戸)		200,000					
	現行単価施行年月日		H5.3.24					
当年度徴収額(千円)								
その他負担金当年度徴収額(千円)								

8 個別排水処理事業

(2) 歳入歳出決算に関する調 (法非適)

(単位：千円)

項目	団体名	八女市					計
取 益 的 的	総収益	A(B+C)	2,907				2,907
	営業収益	B	1,373				1,373
	ア 料金収入		1,373				1,373
	イ 雨水処理負担金						
	ウ 受託工事収益						
	エ その他						
	営業外収益	C	1,534				1,534
	ア 国庫補助金						
	イ 県補助金						
	ウ 他会計繰入金		1,531				1,531
エ その他		3				3	
取 支 的 的	総費用	D(E+F)	2,905				2,905
	営業費用	E	2,566				2,566
	ア 職員給与費		795				795
	イ 受託工事費						
	ウ その他		1,771				1,771
	営業外費用	F	339				339
	ア 支払利息		339				339
	うち地方債利息		339				339
	その他借入金利息						
	イ その他						
収支差引	G(A-D)	2				2	
資 本 的 的 的	資本的収入	H	558				558
	ア 地方債						
	イ 他会計出資金						
	ウ 他会計補助金		558				558
	エ 他会計借入金						
	オ 固定資産売却代金						
	カ 国庫補助金						
	キ 県補助金						
	ク 工事負担金						
	ケ その他						
資本的支出	I	558				558	
取 支 的 的 的	ア 建設改良費						
	うち職員給与費						
	建設利息						
	イ 地方債償還金		558				558
	ウ 他会計長期借入金返還金						
	エ 他会計への繰出金						
	オ その他						
	収支差引	J(H-I)					
	収支再差引	K(G+J)	2				2
	積立金		2				2
前年度からの繰越金							
うち地方債							
前年度繰上充用金							
収益的支出に充てた地方債							
形式収支	L						
未収入特定財源							
うち地方債							
翌年度に繰越すべき財源	M						
実質収支	黒字						
	赤字	N(L-M)					
	累計						
繰 上 財 源 内 訳	地方債						
	国庫補助金						
	県補助金						
	工事負担金						
	他会計繰入金						
その他							
地方債現在高		16,200				16,200	
内 訳	証書借入分		16,200			16,200	
	証券発行分						
再 掲	地 方 債						
	うちの資金補償金免除繰上償還に係る借換債						
地方債償還金		558				558	
うちの資金補償金免除繰上償還に係る繰上償還金							

8 個別排水処理事業

(3) 経営分析 (法非適)

(単位：千円)

項目	団体名	八女市					計
維持 管理 費	浄化槽	汚水処理費	1,767				1,767
		雨水処理費					
		その他					
		計	1,767				1,767
	その他	汚水処理費	799				799
		雨水処理費					
		その他					
		計	799				799
	合計	汚水処理費	2,566				2,566
		雨水処理費					
		水質規制費					
		水洗便所等普及費					
高度処理費							
その他							
	計	A	2,566			2,566	
資本 費	地方債 債利 息	汚水処理費	120			120	
		雨水処理費					
		その他	219			219	
		計	339			339	
	地方債 債金 等	汚水処理費	198			198	
		雨水処理費					
		その他	360			360	
		計	558			558	
	合計	汚水処理費	318			318	
		雨水処理費					
高度処理費							
分流式下水道等に要する経費		579			579		
	計	B	897		897		
費総 合 用計	汚水処理費	2,884			2,884		
	雨水処理費						
	その他	579			579		
	計	A+B	3,463		3,463		
繰出基準額	C	897			897		
他会計繰入金	D	2,089			2,089		
繰入倍率	D/C	2.3			2.3		
施設利用率(%)		58.8			58.8		
職員一人当たり処理人口(人)							
職員一人当たり汚水処理量 (m3)							
職員一人当たり営業収益							
職員給与費対使用料比率(%)		57.9			57.9		
建設 改良 費	浄化槽費						
	建設利息						
	その他						
	計						

8 個別排水処理事業

(4) 繰入金の状況 (法非適)

(単位：千円)

項目	団体名	八女市						計
収入金	他会計繰入金	基準額	699					699
		実績入額	1,531					1,531
	・水質規制費	基準額						
		実績入額						
	・水洗便所等普及費	基準額						
		実績入額						
	・高度処理費	基準額						
		実績入額						
	・高資本費対策経費	基準額						
		実績入額						
	・個別排水処理事業に要する経費	基準額	120					120
		実績入額	120					120
	・分流式下水道等に要する経費	基準額	579					579
		実績入額	579					579
・その他	基準額							
	実績入額	832					832	
計	基準額	699					699	
	実績入額	1,531					1,531	
資本勘定借入金	他会計補助金	基準額	198					198
		実績入額	558					558
	・資本勘定他会計補助金等	基準額	198					198
		実績入額	198					198
	(高度処理費)	基準額						
		実績入額						
	(個別排水処理事業に要する経費)	基準額	198					198
		実績入額	198					198
	(分流式下水道等に要する経費)	基準額						
		実績入額						
	・その他	実績入額	360					360
		計	基準額	198				198
		実績入額	558					558
	繰入金合計	基準額	897					897
	実績入額	2,089					2,089	
収益勘定他会計借入金								
資本勘定他会計借入金								

9 市場事業

(1) 歳入歳出決算に関する調

(単位：千円)

項目	団体名	久留米市	飯塚市	行橋市		計	
収 益 的 収 入	総 収 益	A(B+C)	266,676	67,095	16,381		350,152
	営 業 収 益	B	151,946	61,072	10,409		223,427
	ア 料 金 収 入		151,946	61,072	10,397		223,415
	うち売上高割使用料		44,457	28,323	2,408		75,188
	イ 受託工事収益						
	ウ そ の 他				12		12
	営 業 外 収 益	C	114,730	6,023	5,972		126,725
	ア 国庫補助金						
	イ 県補助金						
	ウ 他会計繰入金		57,810	4,447	5,960		68,217
エ そ の 他		56,920	1,576	12		58,508	
支 出 的 支 出	総 費 用	D(E+F)	200,936	39,548	12,813		253,297
	営 業 費 用	E	174,597	24,680	7,093		206,370
	ア 職員給与費		60,001	15,315			75,316
	イ 受託工事費						
	ウ そ の 他		114,596	9,365	7,093		131,054
	営 業 外 費 用	F	26,339	14,868	5,720		46,927
	ア 支払利息		23,987	12,282	5,720		41,989
	うち地方債利息		23,987	12,282	5,720		41,989
	その他借入金利息						
	イ そ の 他		2,352	2,586			4,938
収 支 差 引	G(A-D)	65,740	27,547	3,568		96,855	
資 本 的 収 入	資 本 的 収 入	H	7,190	11,153	13,906		32,249
	ア 地 方 債						
	イ 他会計出資金						
	ウ 他会計補助金		7,190	11,153	13,906		32,249
	エ 他会計借入金						
	オ 固定資産売却代金						
	カ 国庫補助金						
	キ 県補助金						
	ク 工事負担金						
	ケ そ の 他						
資 本 的 支 出	資 本 的 支 出	I	73,083	38,729	18,945		130,757
	ア 建設改良費				1,074		1,074
	うち職員給与費						
	建設利息						
	イ 地方債償還金		73,083	38,729	17,871		129,683
	ウ 他会計長期借入金返還金						
	エ 他会計への繰出金						
	オ そ の 他						
	収 支 差 引	J(H-I)	△ 65,893	△ 27,576	△ 5,039		△ 98,508
	収 支 再 差 引	K(G+J)	△ 153	△ 29	△ 1,471		△ 1,653
積 立 金							
前年度からの繰越金		28,419	167	1,995		30,581	
うち地方債							
前年度繰上充用金							
形 式 収 支	L	28,266	138	524		28,928	
未収入特定財源							
うち地方債							
翌年度に繰越すべき財源	M						
実質収支	黒 字		28,266	138	524		28,928
	赤 字	N(L-M)					
	県 計						28,928
建設改良費財源内訳	地 方 債						
	国庫補助金						
	県補助金						
	工事負担金						
	他会計繰入金				1,074		1,074
そ の 他							
地 方 債 現 在 高		1,057,032	432,492	206,562		1,696,086	
内訳	証書借入分		1,057,032	432,492	206,562		1,696,086
	証券発行分						

9 市場事業

(2) 繰入金の状況

(単位：千円)

項目		団体名	久留米市	飯塚市	行橋市			計	
収益 勘定 繰入金	営業 収益								
	他会計繰入金	基準額	58,947	11,851	4,988			75,786	
		実繰入額	57,810	4,447	5,960			68,217	
	・指導監督費等	基準額	52,379	7,404	2,128			61,911	
		実繰入額	51,242		2,128			53,370	
	・建設改良費 (利息)	基準額	6,568	4,447	2,860			13,875	
		実繰入額	6,568	4,447	3,832			14,847	
	・災害復旧費	基準額							
		実繰入額							
	・児童手当及び 子ども手当 負担金	基準額							
		実繰入額							
	・その他	基準額							
		実繰入額							
	計		基準額	58,947	11,851	4,988			75,786
		実繰入額	57,810	4,447	5,960			68,217	
資本 勘定 繰入金	他会計補助金	基準額	21,435	19,365	8,936			49,736	
		実繰入額	7,190	11,153	13,906			32,249	
	・建設改良費 (元金)	基準額	21,435	19,365	8,936			49,736	
		実繰入額	7,190	11,153	12,832			31,175	
	・災害復旧費	基準額							
		実繰入額							
	・その他	基準額							
		実繰入額			1,074			1,074	
	計		基準額	21,435	19,365	8,936			49,736
			実繰入額	7,190	11,153	13,906			32,249
繰入金合計		基準額	80,382	31,216	13,924			125,522	
		実繰入額	65,000	15,600	19,866			100,466	
収益勘定他会計借入金									
資本勘定他会計借入金									

項目	団体名	芦屋町					計
収 益 的 収 支	総 収 益	A(B+C)	75,205				75,205
	営 業 収 益	B					
	ア 料 金 収 入						
	イ 受 託 工 事 収 益						
	ウ そ の 他						
	営 業 外 収 益	C	75,205				75,205
	ア 国 庫 補 助 金						
	イ 県 補 助 金						
	ウ 他 会 計 繰 入 金		11,485				11,485
	エ そ の 他		63,720				63,720
	総 費 用	D(E+F)	31,393				31,393
	営 業 費 用	E	15,735				15,735
	ア 職 員 給 与 費						
	イ 受 託 工 事 費						
	ウ そ の 他		15,735				15,735
	営 業 外 費 用	F	15,658				15,658
	ア 支 払 利 息		15,658				15,658
	うち地方債利息		15,658				15,658
	うちその他借入金利息						
イ そ の 他							
収 支 差 引	G(A-D)	43,812				43,812	
資 本 的 収 支	資 本 的 収 入	H	52,089				52,089
	ア 地 方 債						
	イ 他 会 計 出 資 金						
	ウ 他 会 計 補 助 金		52,089				52,089
	エ 他 会 計 借 入 金						
	オ 固 定 資 産 売 却 代 金						
	カ 国 庫 補 助 金						
	キ 県 補 助 金						
	ク 工 事 負 担 金						
	ケ そ の 他						
	資 本 的 支 出	I	84,175				84,175
	ア 建 設 改 良 費						
	うち職員給与費						
	建設利息						
イ 地 方 債 償 還 金		84,175				84,175	
ウ 他 会 計 長 期 借 入 金 返 還 金							
エ 他 会 計 へ の 繰 出 金							
オ そ の 他							
収 支 差 引	J(H-I)	△ 32,086				△ 32,086	
収 支 再 差 引	K(G+J)	11,726				11,726	
積 立 金							
前年度からの繰越金		656				656	
うち地方債							
前年度繰上充用金							
形 式 収 支	L	12,382				12,382	
未 収 入 特 定 財 源							
うち地方債							
翌年度に繰越すべき財源	M						
実質収支	黒 字		12,382				12,382
	赤 字						
	県 計	N(L-M)					12,382
建設改良費財源内訳	地 方 債						
	国 庫 補 助 金						
	県 補 助 金						
	工 事 負 担 金						
	他 会 計 繰 入 金						
そ の 他							
地 方 債 現 在 高		714,364				714,364	
内訳	証書借入分		714,364				714,364
	証券発行分						

11 宅地造成（臨海）事業（歳入歳出決算に関する調）

（単位：千円）

項目	団体名	苅田町					計
収 入	総 収 益	A(B+C)	111,337				111,337
	営 業 収 益	B	111,120				111,120
	ア 料 金 収 入		111,120				111,120
	イ 受託工事収益						
	ウ その 他						
	営 業 外 収 益	C	217				217
	ア 国庫補助金						
	イ 県 補 助 金						
	ウ 他会計繰入金						
支 出	エ その 他		217				217
	総 費 用	D(E+F)	47,836				47,836
	営 業 費 用	E	47,836				47,836
	ア 職員給与費						
	イ 受託工事費						
	ウ その 他		47,836				47,836
	営 業 外 費 用	F					
	ア 支払利息						
	うち地方債利息						
	その他借入金利息						
資 本 的 収 入	イ その 他						
	収 支 差 引	G(A-D)	63,501				63,501
	資 本 的 収 入	H					
	ア 地 方 債						
	イ 他会計出資金						
	ウ 他会計補助金						
	エ 他会計借入金						
	オ 固定資産売却代金						
	カ 国庫補助金						
	キ 県 補 助 金						
資 本 的 支 出	ク 工事負担金						
	ケ その 他						
	資 本 的 支 出	I	400,000				400,000
	ア 建設改良費						
	うち職員給与費						
	建設利息						
	イ 地方債償還金						
	ウ 他会計長期借入金返還金						
	エ 他会計への繰出金		400,000				400,000
	オ その 他						
積 立 金	収 支 差 引	J(H-I)	△ 400,000				△ 400,000
	収 支 再 差 引	K(G+J)	△ 336,499				△ 336,499
	積 立 金						
	前年度からの繰越金		511,720				511,720
	うち地方債						
	前年度繰上充用金						
	形 式 収 支	L	175,221				175,221
	未収入特定財源						
	うち地方債						
	翌年度に繰越すべき財源	M					
実質収支	黒 字		175,221				175,221
	赤 字						
	県 計	N(L-M)					175,221
建設改良費財源内訳	地 方 債						
	国庫補助金						
	県 補 助 金						
	工 事 負 担 金						
	他会計繰入金						
そ の 他							
地方債現在高							
内訳	証書借入分						
	証券発行分						

項目	団体名	直方市	飯塚市	豊前市	朝倉市	筑前町	計
収 益 的 収 入	総 収 益 A(B+C)	219,321	3,245		354		222,920
	営 業 収 益 B	219,321					219,321
	ア 料 金 収 入	219,321					219,321
	イ 受託工事収益						
	ウ その 他						
	営 業 外 収 益 C		3,245		354		3,599
	ア 国庫補助金						
	イ 県 補 助 金						
	ウ 他会計繰入金		3,245		354		3,599
	エ その 他						
支 出	総 費 用 D(E+F)	29,814	3,256		354		33,424
	営 業 費 用 E	18,201			354		18,555
	ア 職員給与費	16,282					16,282
	イ 受託工事費						
	ウ その 他	1,919			354		2,273
	営 業 外 費 用 F	11,613	3,256				14,869
	ア 支払利息	11,419	1,256				12,675
	うち地方債利息	11,419	1,256				12,675
	その他借入金利息						
	イ その 他	194	2,000				2,194
収 支 差 引 G(A-D)	189,507	△ 11				189,496	
資 本 的 収 入	資 本 的 収 入 H	261,100	135,707	3,068			399,875
	ア 地 方 債	58,600					58,600
	イ 他会計出資金						
	ウ 他会計補助金	182,500	135,555	3,068			321,123
	エ 他会計借入金						
	オ 固定資産売却代金						
	カ 国庫補助金						
	キ 県 補 助 金	20,000					20,000
	ク 工事負担金						
	ケ その 他		152				152
資 本 的 支 出	資 本 的 支 出 I	450,671	135,707	3,068		2,099	591,545
	ア 建設改良費	78,644		3,068		885	82,597
	うち職員給与費						
	建設利息						
	イ 地方債償還金	372,027	135,707				507,734
	ウ 他会計長期借入金返還金						
	エ 他会計への繰出金					1,214	1,214
	オ その 他						
	収 支 差 引 J(H-I)	△ 189,571				△ 2,099	△ 191,670
	収 支 再 差 引 K(G+J)	△ 64	△ 11			△ 2,099	△ 2,174
積 立 金							
前年度からの繰越金	75	101			3,069	3,245	
うち地方債							
前年度繰上充用金							
形 式 収 支 L	11	90			970	1,071	
未収入特定財源							
うち地方債							
翌年度に繰越すべき財源							
実質収支	黒 字	11	90			970	1,071
	赤 字						
	県 計						1,071
建設改良費財源内訳	地 方 債	58,600					58,600
	国庫補助金						
	県 補 助 金	20,000					20,000
	工事負担金						
	他会計繰入金	44		3,068			3,112
そ の 他					885	885	
地 方 債 現 在 高	1,152,214	1,295,953				2,448,167	
内訳	証書借入分	1,152,214	1,295,953				2,448,167
	証券発行分						

項目	団体名	宗像市	糸島市	新宮町			計
収入	総 収 益	A(B+C)	366,501	57,951	87,348		511,800
	営 業 収 益	B	164,650	16,552	43,863		225,065
	ア 料 金 収 入		162,143	16,552	43,826		222,521
	イ 受託工事収益						
	ウ その他		2,507		37		2,544
	営 業 外 収 益	C	201,851	41,399	43,485		286,735
	ア 国庫補助金		101,279	34,830	36,308		172,417
	イ 県補助金		20,482	6,569	7,177		34,228
	ウ 他会計繰入金		80,090				80,090
	エ その他						
	総 費 用	D(E+F)	330,700	53,906	85,083		469,689
支出	営 業 費 用	E	321,739	53,906	82,923		458,568
	ア 職員給与費		174,044	39,063	42,218		255,325
	イ 受託工事費						
	ウ その他		147,695	14,843	40,705		203,243
	営 業 外 費 用	F	8,961		2,160		11,121
	ア 支払利息		6,285		390		6,675
	うち地方債利息		6,285		390		6,675
	その他借入金利息						
	イ その他		2,676		1,770		4,446
	収 支 差 引	G(A-D)	35,801	4,045	2,265		42,111
	資本的	資 本 的 収 入	H	114,668		5,293	
ア 地 方 債			75,000				75,000
イ 他会計出資金							
ウ 他会計補助金			38,929				38,929
エ 他会計借入金							
オ 固定資産売却代金							
カ 国庫補助金					5,293		5,293
キ 県補助金							
ク 工事負担金							
ケ その他			739				739
資 本 的 支 出		I	143,812		5,293		149,105
収入	ア 建設改良費		97,359				97,359
	うち職員給与費						
	建設利息						
	イ 地方債償還金		46,453		5,293		51,746
	ウ 他会計長期借入金返還金						
	エ 他会計への繰出金						
	オ その他						
	収 支 差 引	J(H-I)	△ 29,144				△ 29,144
	収 支 再 差 引	K(G+J)	6,657	4,045	2,265		12,967
	積 立 金						
	前年度からの繰越金		1,376	18,437	11,380		31,193
うち地方債							
前年度繰上充用金							
形 式 収 支	L	8,033	22,482	13,645		44,160	
未収入特定財源		29,600		21,173		50,773	
うち地方債		29,600				29,600	
翌年度に繰越すべき財源	M	7,967		7,493		15,460	
実質収支	黒 字		66	22,482	6,152		28,700
	赤 字	N(L-M)					
	県 計						28,700
建設改良費財源内訳	地 方 債		75,000				75,000
	国庫補助金						
	県補助金						
	工事負担金						
	他会計繰入金						
その他		22,359				22,359	
内訳	地方債現在高		509,885		23,619		533,504
	証書借入分		509,885		23,619		533,504
	証券発行分						

14 駐車場整備事業 (歳入歳出決算に関する調)

項目	団体名	久留米市	飯塚市				計
収 益 的 収 入	総 収 益	A(B+C)	1,300	42,434			43,734
	営 業 収 益	B		39,249			39,249
	ア 料 金 収 入			39,150			39,150
	イ 受託工事収益						
	ウ その他			99			99
	営 業 外 収 益	C	1,300	3,185			4,485
	ア 国庫補助金						
	イ 県補助金						
	ウ 他会計繰入金			3,179			3,179
	エ その他		1,300	6			1,306
支 出	総 費 用	D(E+F)	534	38,523			39,057
	営 業 費 用	E	534	32,809			33,343
	ア 職員給与費			8,070			8,070
	イ 受託工事費						
	ウ その他		534	24,739			25,273
	営 業 外 費 用	F		5,714			5,714
	ア 支払利息			3,179			3,179
	うち地方債利息			3,179			3,179
	うちその他借入金利息						
	イ その他			2,535			2,535
収 支 差 引	G(A-D)	766	3,911			4,677	
資 本 的 収 入	資 本 的 収 入	H	2,181	43,121			45,302
	ア 地 方 債						
	イ 他会計出資金						
	ウ 他会計補助金			43,121			43,121
	エ 他会計借入金						
	オ 固定資産売却代金						
	カ 国庫補助金						
	キ 県補助金						
	ク 工事負担金						
	ケ その他		2,181				2,181
資 本 的 支 出	資 本 的 支 出	I	2,181	47,059			49,240
	ア 建設改良費		2,181				2,181
	うち職員給与費						
	建設利息						
	イ 地方債償還金			47,059			47,059
	ウ 他会計長期借入金返還金						
	エ 他会計への繰出金						
	オ その他						
	収 支 差 引	J(H-I)		△ 3,938			△ 3,938
	収 支 再 差 引	K(G+J)	766	△ 27			739
積 立 金		802				802	
前年度からの繰越金		3,456	184			3,640	
うち地方債							
前年度繰上充用金							
形 式 収 支	L	3,420	157			3,577	
未収入特定財源		38,287				38,287	
うち地方債		17,200				17,200	
翌年度に繰越すべき財源	M	53				53	
実質収支	黒 字		3,367	157			3,524
	赤 字	N(L-M)					
	県 計						3,524
建設改良費財源内訳	地 方 債						
	国庫補助金						
	県補助金						
	工事負担金						
	他会計繰入金						
そ の 他		2,181				2,181	
地方債現在高				22,353			22,353
内訳	証書借入分			22,353			22,353
	証券発行分						

15 介護サービス事業 (歳入歳出決算に関する調)

(単位:千円)

項目	団体名	飯塚市	芦屋町					計
収	総 収 益	A(B+C)	157,234	20,593				177,827
	介護サービス収益	B	156,432	20,553				176,985
	ア 料金収入		156,432	20,553				176,985
	イ その他							
	介護サービス外収益	C	802	40				842
	ア 国庫補助金							
	イ 県補助金							
	ウ 他会計繰入金							
	エ その他		802	40				842
	支	的 総 費 用	D(E+F)	132,652	18,638			
介護サービス費用		E	130,266	18,638				148,904
ア 職員給与費				17,655				17,655
イ 材料費				34				34
ウ その他			130,266	949				131,215
介護サービス外費用		F	2,386					2,386
ア 支払利息			2,386					2,386
うち地方債利息			2,386					2,386
その他借入金利息								
イ その他								
収 支 差 引	G(A-D)	24,582	1,955				26,537	
資	本 的 収 入	H						
	ア 地方債							
	イ 他会計出資金							
	ウ 他会計補助金							
	エ 他会計借入金							
	オ 固定資産売却代金							
	カ 国庫補助金							
	キ 県補助金							
	ク 工事負担金							
	ケ その他							
支	的 資 本 的 支 出	I	12,778	1,000				13,778
	ア 建設改良費		116					116
	うち職員給与費							
	建設利息							
	イ 地方債償還金		12,662					12,662
	ウ 他会計長期借入金返還金							
	エ 他会計への繰出金			1,000				1,000
	オ その他							
	収 支 差 引	J(I-I)	△ 12,778	△ 1,000				△ 13,778
	収 支 再 差 引	K(G+J)	11,804	955				12,759
積 立 金		10,748					10,748	
前年度からの繰越金		3,535	5,405				8,940	
うち地方債								
前年度繰上充用金								
形 式 収 支	L	4,591	6,360				10,951	
未収入特定財源								
うち地方債								
翌年度に繰越すべき財源	M							
実質収支	黒 字		4,591	6,360				10,951
	赤 字	N(L-M)						
	県 計							10,951
建設改良費財源内訳	地 方 債							
	国庫補助金							
	県補助金							
	工事負担金							
	他会計繰入金							
その他		116					116	
地 方 債 現 在 高		158,135					158,135	
内訳	証書借入分		158,135				158,135	
	証券発行分							

【参考】

- 1 政令市を含む市町村公営企業決算の状況
 - (1) 法適用事業
 - (2) 法非適用事業
- 2 地方独立行政法人及び指定管理者を含む病院事業の決算の状況（政令市を除く。）
- 3 水道事業（法適用）水道料金一覧表
- 4 平成23年度市町村普通会計決算の状況
- 5 地方公営企業の現況（平成24年3月31日現在）

(1) 法適用事業

- ・水道事業
- ・工業用水道事業
- ・公共下水道事業
- ・特定環境保全公共下水道事業
- ・病院事業
- ・交通（自動車運送）事業
- ・交通（都市高速鉄道）事業

水道事業（施設及び業務概況）

（単位：千円）

項目	団体名	北九州市(未端給水)	北九州市(用水供給)	福岡市(未端給水)	福岡地区水道企業団(用水供給)	その他の団体計	累計	県平均
事業創設認可年月日		M. 40. 12. 20	H. 18. 10. 12	T. 2. 2. 21	S. 48. 7. 26			
供用開始年月日		M. 45. 4. 1	H. 23. 4. 1	T. 12. 3. 1	S. 58. 11. 21			
法適用年月日		S. 28. 1. 1	H. 18. 10. 12	S. 27. 10. 1	S. 48. 7. 26			
行政区域内人口(人)	A	999,549	237,715	1,447,485	2,399,794	4,094,354	9,178,897	161,033
計画給水人口(人)	B	1,067,500	241,904	1,430,260	2,370,000	3,772,959	8,882,623	155,835
現在給水人口(人)	C	979,537	237,715	1,437,004	2,277,303	3,400,310	8,331,869	146,173
普及率(%)	C/A	98.0	100.0	99.3	94.9			90.8
	C/B	91.8	98.3	100.5	96.1			93.8
水源の種類		表流水 ダム 伏流水	ダム	表流水 ダム 伏流水 地下水 受水 その他	ダム その他			
水利権(m ³ /日)		863,000	15,470	591,500	250,800	631,818	2,352,588	41,273
導水管延長(千m)		188.07	5.14	122.68	22.09	419.57	757.55	13.29
送水管延長(千m)		220.40	53.16	29.56	162.48	694.56	1,160.16	20.35
配水管延長(千m)		3,962.29		3,927.70		13,071.88	20,961.87	367.75
浄水場設置数		5	1	5	2	125	138	2.4
配水池設置数		45		53		333	431	7.6
配水能力(m ³ /日)		769,000	20,000	764,587	250,800	1,168,446	2,972,833	52,155
一日最大配水量(m ³ /日)		361,800	15,020	434,055	250,800	886,926	1,948,601	34,186
年間総配水量(千m ³)		119,315.08	4,326.18	146,337.05	75,410.55	277,594.35	622,983.21	10,929.53
一日平均配水量(m ³ /日)		325,997	11,820	399,828	206,040	758,455	1,702,140	29,862
一日一人最大配水量(ℓ/日)		369	63	302	110			234
一日一人平均給水量(ℓ/日)		292	50	267	90			190
年間総有収水量(千m ³)		104,506.08	4,313.67	140,340.97	75,410.55	255,717.05	580,288.32	10,180.50
うち簡易水道事業分				15.03		283.08	298.11	49.69
有収率(%)		87.6	99.7	95.9	100.0			93.1
料金体系		用途別 口径別		用途別 口径別				
家庭用基本水量(m ³)			1		1			
家庭用基本料金(円)		714	80	892	165			
家庭用超過料金(円/m ³)		11		17				
家庭用10m ³ 当たり料金		819		1,071				
現行料金実施年月日		H. 21. 4. 1	H. 23. 4. 1	H. 9. 4. 1	H. 9. 4. 1			
損益勘定職員数(人)	D	306	8	444	72	728	1,558	27.3
うち原水関係職員		22	1	4		103	130	2.3
浄水関係職員		99	5	127	43	102	376	6.6
配水関係職員		38	2	86	11	204	341	6.0
検針・集金職員						50	50	0.9
資本勘定職員数(人)	E	51		103		92	246	4.3
計	D+E	357	8	547	72	820	1,804	31.6
給水区域								
現在給水区域面積(㊦)		26,306	23,338	23,563	52,591	258,431	384,229	6,741
計画年間給水量(千m ³)		162,680	7,300	187,958	97,144	396,021	851,103	14,932
施設利用率(%)		42.4	59.1	52.3	82.2			57.3
負荷率(%)		90.1	78.7	92.1	82.2			87.4
最大稼働率(%)		47.0	75.1	56.8	100.0			65.5
配水管等使用効率(m ³ /m)		27.30	74.21	35.87	408.57			27.23
職員一人当たり								
給水人口(人)		3,201	29,714	3,236	31,629			5,348
給水量(m ³)		341,523	539,209	316,083	1,047,369			372,457
営業収益(千円)		55,946	41,093	70,593	150,694			67,560
給与月額(円)		561,231	553,500	565,010	663,462			549,334
職員平均年齢(歳)		46.5	41.8	44.9	47.5			45.5
供給単価(円/m ³)		144.60	76.19	220.03	143.72			173.67
給水原価(円/m ³)		152.34	134.78	213.51	133.00			171.96

水道事業（貸借対照表）

（単位：千円）

項目	団体名	北九州市(末端給水)	北九州市(用水供給)	福岡市(末端給水)	福岡地区水道企業団(用水供給)	その他の団体計	県計		
資	固定資産	A	190,689,940	10,955,152	331,339,409	152,343,259	491,868,652	1,177,196,412	
	有形固定資産		174,902,867	8,857,716	298,068,378	103,779,271	467,194,581	1,052,802,813	
	ア 土地		5,012,127	188,428	24,501,592	6,873,486	30,821,871	67,397,504	
	イ 償却資産		287,300,900	8,854,009	405,777,193	137,185,856	652,715,617	1,491,833,575	
	ウ 減価償却累計額(△)		119,960,086	186,933	169,051,306	53,739,706	238,814,741	581,752,772	
	エ 建設仮勘定		2,539,340	2,212	35,301,112	13,459,635	22,379,710	73,682,009	
	無形固定資産		13,761,380	2,097,436	3,657,732	40,763,988	13,685,420	73,965,956	
	投資		2,025,693		29,613,299	7,800,000	10,988,651	50,427,643	
	流動資産	B	9,904,507	△ 3,839	13,882,048	6,010,328	69,029,539	98,822,583	
	うち現金及び預金		5,616,365	△ 59,661	9,755,699	4,586,371	55,526,355	75,425,129	
産	未収金		2,524,664	55,822	3,212,906	1,418,409	9,667,394	16,879,195	
	貯蔵品		1,373,368		361,210		304,551	2,039,129	
	短期有価証券					5,548	1,946,692	1,952,240	
	繰延勘定	C					71,405	71,405	
	資産合計	A+B+C	200,594,447	10,951,313	345,221,457	158,353,587	560,969,596	1,276,090,400	
	負	固定負債	D			5,593,336		4,605,679	10,199,015
		うち企業債							
		再建債(特例債)							
		他会計借入金					144,104	144,104	
		引当金				5,593,336		4,461,575	10,054,911
その他									
流動負債		E	2,426,116	79,180	5,635,082	2,016,139	12,857,682	23,014,199	
うち一時借入金									
未払金及び未払費用			2,072,344	79,180	4,411,111	2,001,801	11,255,945	19,820,381	
その他			353,772		1,223,971	14,338	1,601,737	3,193,818	
負債合計	D+E	2,426,116	79,180	11,228,418	2,016,139	17,463,361	33,213,214		
資	資本金	F	131,988,954	7,670,400	226,219,538	96,518,696	292,217,185	754,614,773	
	自己資本金		70,205,640	2,979,500	81,245,462	55,524,717	134,056,419	344,011,738	
	ア 固有資本金(引継資本金)		5,001,242		925,630		8,455,428	14,382,300	
	イ 再評価組入資本金				64,978		46,644	111,622	
	ウ 繰入資本金		22,499,625	2,979,500	62,072,328	48,620,997	63,158,659	199,331,109	
	エ 組入資本金(造成資本金)		42,704,773		18,182,526	6,903,720	62,395,688	130,186,707	
	借入資本金		61,783,314	4,690,900	144,974,076	40,993,979	158,160,766	410,603,035	
	ア 企業債		61,783,314	4,690,900	144,974,076	40,993,979	158,060,766	410,503,035	
	イ 他会計借入金						100,000	100,000	
	剰余金	G	66,179,377	3,201,733	107,773,501	59,818,752	251,289,050	488,262,413	
	資本剰余金		62,485,703	3,453,374	98,854,749	58,126,564	222,700,567	445,620,957	
	ア 国庫補助金		22,684,992	3,357,090	32,208,870	44,473,706	84,412,365	187,137,023	
	イ 県補助金		709,437		190	12,719,201	7,700,552	21,129,380	
	ウ 工事負担金		30,402,700	1,926	11,492,551		76,594,164	118,491,341	
	エ 再評価積立金						269,149	269,149	
	オ その他		8,688,574	94,358	55,153,138	933,657	53,724,337	118,594,064	
	利益剰余金		3,693,674	△ 251,641	8,918,752	1,692,188	28,588,483	42,641,456	
	ア 減債積立金						6,113,523	6,113,523	
	イ 利益積立金						1,333,755	1,333,755	
	ウ 建設改良積立金		2,700,000				7,310,092	10,010,092	
エ その他積立金						403,400	403,400		
本	当年度未処分利益剰余金		993,674		8,918,752	1,692,188	14,927,047	26,531,661	
	当年度未処理欠損金(△)			251,641			1,499,334	1,750,975	
	うち当年度純利益		993,674		2,868,704	1,192,188	4,884,764	9,939,330	
	ち当年度純損失(△)			251,641			159,091	410,732	
資本合計	F+G	198,168,331	10,872,133	333,993,039	156,337,448	543,506,235	1,242,877,186		
負債・資本合計	D~G	200,594,447	10,951,313	345,221,457	158,353,587	560,969,596	1,276,090,400		
不良債務									
実質資金不足額									
再	経常利益		1,330,314		2,917,652	1,215,177	4,705,264	10,168,407	
掲	経常損失(△)			251,641			157,745	409,386	

水道事業（損益計算書及び経営比率）

（単位：千円）

項目	団体名	北九州市(末端給水)	北九州市(用水供給)	福岡市(末端給水)	福岡地区水道企業団(用水供給)	その他の団体計	累計	
収	総収益	A	17,534,935	329,776	33,112,105	11,253,579	48,693,433	110,923,828
	経常収益	B	17,459,005	329,776	33,100,770	11,244,982	48,396,266	110,530,799
	営業収益	C	17,119,483	328,746	31,343,274	10,849,990	45,616,292	105,257,785
	ア 給水収益		15,111,121	328,661	30,878,604	10,838,004	43,623,707	100,780,097
	うち簡易水道事業分				2,786		69,284	72,070
	イ 受託工事収益		133,335	32	229,973		290,941	654,281
	ウ その他営業収益		1,875,027	53	234,697	11,986	1,701,644	3,823,407
	(ア) 他会計負担金		35,850		36,891		81,134	153,875
	(イ) その他		1,839,177	53	197,806	11,986	1,620,510	3,669,532
	営業外収益	D	339,522	1,030	1,757,496	394,992	2,779,974	5,273,014
	ア 受取利息及び配当金		5,546		19,494	80,839	242,688	348,567
	イ 受託工事収益						288,785	288,785
	ウ 国庫補助金		1,913					1,913
	エ 県補助金		90,158			3,916	367,198	461,272
オ 他会計補助金		28,226	1,030	287,725	213,047	917,269	1,447,297	
カ 雑収益		213,679		1,450,277	97,190	964,034	2,725,180	
費	総費用	F	16,541,261	581,417	30,243,401	10,061,391	43,967,760	101,395,230
	経常費用	G	16,128,691	581,417	30,183,118	10,029,805	43,848,747	100,771,778
	営業費用	H	14,582,096	487,937	27,058,168	9,040,205	39,643,290	90,811,696
	ア 原水及び浄水費 (受水費を含む)		2,568,001	186,834	10,549,908	3,517,656	15,636,744	32,459,143
	イ 配水及び給水費		2,488,135	33,563	2,631,745	472,701	4,083,115	9,709,259
	ウ 受託工事費		125,339		219,286		265,413	610,038
	エ 業務費		1,111,712		1,935,222		1,279,819	4,326,753
	オ 総係費		1,025,984	11,306	1,747,406	285,153	4,313,997	7,383,846
	カ 減価償却費		6,849,633	256,207	8,967,427	4,680,216	13,320,883	34,074,366
	キ 資産減耗費		298,770	27	606,937	70,185	627,008	1,602,927
	ク その他営業費用		114,522		400,237	14,294	116,311	645,364
	営業外費用	I	1,546,595	93,480	3,124,950	989,600	4,205,457	9,960,082
	ア 支払利息		1,504,579	93,480	3,120,140	989,592	3,708,293	9,416,084
	イ 企業債取扱諸費				3,075			3,075
	ウ 受託工事費						287,125	287,125
	エ 繰延勘定償却						16,087	16,087
	オ その他営業外費用		42,016		1,735	8	193,952	237,711
	経常損益	B-G	1,330,314	△ 251,641	2,917,652	1,215,177	4,705,264 △ 157,745 4,547,519	10,168,407 △ 409,386 9,759,021
特別損益	特別利益	E	75,930		11,335	8,597	297,167	393,029
	他会計繰入金							
	固定資産売却益		69,844		1,308	8,597	143,365	223,114
	その他		6,086		10,027		153,802	169,915
	特別損失	J	412,570		60,283	31,586	119,013	623,452
	職員給与費							
その他		412,570		60,283	31,586	119,013	623,452	
純損益	A-F	993,674	△ 251,641	2,868,704	1,192,188	4,884,764 △ 159,091 4,725,673	9,939,330 △ 410,732 9,528,598	
前年度繰越利益剰余金 (又は前年度繰越欠損金)				6,050,048	500,000	10,536,584 △ 1,834,544	17,086,632 △ 1,834,544	
当年度未処分利益剰余金 (又は当年度未処理欠損金)		993,674	△ 251,641	8,918,752	1,692,188	14,927,047 △ 1,499,334	26,531,661 △ 1,750,975	
経営比率	経常収支比率(%)		108.2	56.7	109.7	112.1	110.4	109.7
	同上(%) (他会計補助金を除く)		108.1	56.5	108.7	110.0	108.3	108.2
	営業収支比率(%)		117.5	67.4	115.9	120.0	115.1	116.0
	累積欠損金比率(%)			76.6			3.3	1.7
	不良債務比率(%)							
実質資金不足比率(%)								

水道事業（資本的収支に関する調）

（単位：千円）

項目	団体名	北九州市(末端給水)	北九州市(用水供給)	福岡市(末端給水)	福岡地区水道企業団(用水供給)	その他の団体計	計	
資本的収入	企業債	2,300,000		7,812,000	1,506,000	9,472,300	21,090,300	
	ア 建設改良のための企業債	2,300,000		6,942,000	1,506,000	8,421,200	19,169,200	
	イ その他			870,000		1,051,100	1,921,100	
	他会計出資金	132,800		1,585,223	1,078,817	2,362,018	5,158,858	
	他会計負担金	100,000		63,301		286,268	449,569	
	他会計借入金					50,000	50,000	
	他会計補助金			73,356		280,065	353,421	
	固定資産売却代金	1,571		458	59,812	8,141	69,982	
	国庫補助金	315,066		880,865	358,549	2,649,179	4,203,659	
	県補助金				359,346	415,275	774,621	
	工事負担金	141,274		482,271		1,080,001	1,703,546	
	その他	46,536		835,072	139,785	1,092,268	2,113,661	
	計	A	3,037,247		11,732,546	3,502,309	17,695,515	35,967,617
	うち翌年度へ繰越される支出の財源充当額	B			330,164		137,881	468,045
前年度同意等債で今年度収入分	C							
純計	D	A-B-C	3,037,247	11,402,382	3,502,309	17,557,634	35,499,572	
資本的支出	建設改良費	7,687,703	8,291	12,860,437	3,585,202	22,381,466	46,523,099	
	うち職員給与費	438,760		875,661		654,443	1,968,864	
	建設利息	13,995		152,452	64,135	28,902	259,484	
	企業債償還金	3,680,934		10,480,033	2,315,327	11,072,465	27,548,759	
	ア 建設改良のための企業債	3,680,934		10,480,033	2,315,327	10,572,904	27,049,198	
	イ その他					499,561	499,561	
	他会計からの長期借入金返還金					13,545	13,545	
	他会計への支出金					197	197	
	その他	9,786		669,757	3,957,950	570,289	5,207,782	
	計	E	11,378,423	8,291	24,010,227	9,858,479	34,037,962	79,293,382
	差額	D-E					26,340	26,340
引不足額(△)	F	8,341,176	8,291	12,607,845	6,356,170	16,506,668	43,820,150	
繰越財源	過年度分損益勘定留保資金	3,703,347			2,846,856	9,189,819	15,740,022	
	当年度分損益勘定留保資金	3,669,638	8,003	8,897,578	2,479,986	4,133,807	19,189,012	
	繰越利益剰余金処分額							
	当年度利益剰余金処分額							
	積立金取りくずし額	695,471		2,760,000	875,194	2,512,757	6,843,422	
	繰越工事資金			458,015			458,015	
	その他	272,720	288	492,252	154,134	670,285	1,589,679	
	計	G	8,341,176	8,291	12,607,845	6,356,170	16,506,668	43,820,150
	補てん財源不足額(△)	F-G						
	当年度同意等債で未借入又は未発行の額							
建設改良費	財政融資資金	2,083,000			229,000	5,035,600	7,347,600	
	地方公共団体金融機構資金	217,000		6,942,000	1,027,000	3,303,400	11,489,400	
	その他				250,000	677,000	927,000	
	計	2,300,000		6,942,000	1,506,000	9,016,000	19,764,000	
財源内訳	国庫補助金	315,066		880,865	358,549	2,623,083	4,177,563	
	県補助金					259,676	259,676	
	工事負担金	141,274		482,271		1,057,079	1,680,624	
	他会計繰入金	232,800		704,141	1,078,817	2,214,287	4,230,045	
	その他	4,698,563	8,291	3,851,160	641,836	7,211,341	16,411,191	
	起債前借	1,700,000				1,760,500	3,460,500	
	1. 0%未満	3,496,800		1,488,352	4,850,659	847,997	10,683,808	
1. 0%以上 2. 0%未満	16,336,732	2,395,800	56,079,605	4,403,376	50,315,144	129,530,657		
2. 0%以上 3. 0%未満	26,942,476	2,295,100	65,538,659	10,466,375	76,982,373	182,224,983		
3. 0%以上 4. 0%未満	4,448,310		9,964,950	19,940,138	13,228,541	47,581,939		
4. 0%以上 5. 0%未満	4,361,186		11,318,416	1,331,752	10,745,828	27,757,182		
5. 0%以上 6. 0%未満	3,139,344		584,094	1,128	3,148,038	6,872,604		
6. 0%以上 7. 0%未満	1,358,466			551	939,523	2,298,540		
7. 0%以上 7. 5%未満					92,822	92,822		
7. 5%以上								
計	61,783,314	4,690,900	144,974,076	40,993,979	158,060,766	410,503,035		
再掲	証券借入分	61,783,314	4,690,900	138,284,076	40,993,979	158,060,766	403,813,035	
	証券発行分			6,690,000			6,690,000	
再掲	企業債	2,300,000		7,812,000	1,506,000	9,472,300	21,090,300	
	うち公的資金補償金免除繰上償還に係る借換債					412,300	412,300	
	企業債償還金	3,680,934		10,480,033	2,315,327	11,072,465	27,548,759	
	うち公的資金補償金免除繰上償還に係る繰上償還金					412,821	412,821	

水道事業（費用構成表等）

（単位：千円、％）

項目	団体名	北九州市(末端給水)	北九州市(用水供給)	福岡市(末端給水)	福岡地区水道企業団(用水供給)	その他の団体計	県計
基本給		1,398,077	34,884	2,080,108	376,740	2,786,815	6,676,624
手当		680,748	18,213	905,931	211,081	1,266,011	3,081,984
賃金						368,499	368,499
退職給与金		273,716		550,000		426,489	1,250,205
法定福利費		603,759	15,471	392,618	109,225	957,894	2,078,967
計		2,956,300	68,568	3,928,657	697,046	5,805,708	13,456,279
(構成比)		18.6	11.8	13.1	6.9	13.4	13.5
支払利息		1,504,579	93,480	3,120,140	989,592	3,708,293	9,416,084
(構成比)		9.5	16.1	10.4	9.9	8.6	9.4
うち企業債利息		1,504,579	93,031	3,120,140	989,592	3,707,210	9,414,552
一時借入金利息			449			106	555
他会計借入金等利息						977	977
減価償却費		6,849,633	256,207	8,967,427	4,680,216	13,320,883	34,074,366
(構成比)		43.0	44.1	29.9	46.7	30.8	34.1
動力費		519,792	22,173	372,060	900,977	1,458,862	3,273,864
(構成比)		3.3	3.8	1.2	9.0	3.4	3.3
光熱水費		18,979	199	40,868	5,421	43,790	109,257
通信運搬費		109,267	3,690	213,898	16,384	215,092	558,331
修繕費		891,918	752	775,672	733,369	2,154,878	4,556,589
材料費		84,836	48	75,751	87,513	74,151	322,299
薬品費		200,287	17,303	152,950	233,192	397,495	1,001,227
路面復旧費		118,750		1,631		46,650	167,031
委託料		1,340,396	23,090	3,231,360	558,019	3,956,516	9,109,381
負担金		64,887	199	330,196	865,236	559,518	1,820,036
受水費				7,220,567		8,926,097	16,146,664
うち資本費相当額				4,068,789		5,178,781	9,247,570
(構成比)				13.6		12.0	9.3
その他		1,260,632	95,708	1,532,655	262,840	2,621,850	5,773,685
費用合計		15,920,256	581,417	29,963,832	10,029,805	43,289,783	99,785,093
うち資本費		8,354,212	349,238	16,156,356	5,669,808	22,206,874	52,736,488
水道事業簡易				6,466		12,956	19,422
うち減価償却費				26,849		13,639	40,488
受水費のうち資本費相当額						3,909	3,909
費用合計				51,256		33,175	84,431

（単位：円/m³）

基本給		13.38	8.09	14.82	5.00	10.90	11.51
手当		6.51	4.22	6.46	2.80	4.95	5.31
賃金						1.44	0.64
退職給与金		2.62		3.92		1.67	2.15
法定福利費		5.78	3.59	2.80	1.45	3.75	3.58
計		28.29	15.90	27.99	9.24	22.70	23.19
支払利息		14.40	21.67	22.23	13.12	14.50	16.23
うち企業債利息		14.40	21.57	22.23	13.12	14.50	16.22
一時借入金利息			0.10			0.00	0.00
他会計借入金等利息						0.00	0.00
減価償却費		65.54	59.39	63.90	62.06	52.09	58.72
動力費		4.97	5.14	2.65	11.95	5.70	5.64
光熱水費		0.18	0.05	0.29	0.07	0.17	0.19
通信運搬費		1.05	0.86	1.52	0.22	0.84	0.96
修繕費		8.53	0.17	5.53	9.73	8.43	7.85
材料費		0.81	0.01	0.54	1.16	0.29	0.56
薬品費		1.92	4.01	1.09	3.09	1.55	1.73
路面復旧費		1.14		0.01		0.18	0.29
委託費		12.83	5.35	23.03	7.40	15.47	15.70
負担金		0.62	0.05	2.35	11.47	2.19	3.14
受水費				51.45		34.91	27.83
うち資本費相当額				28.99		20.25	15.94
その他		12.06	22.19	10.92	3.49	10.25	9.95
給水原価		152.34	134.78	213.51	133.00	169.29	171.96
うち資本費		79.94	80.96	115.12	75.19	86.84	90.88

水道事業（繰入金の状況）

（単位：千円）

項目	団体名	北九州市(末端給水)	北九州市(用水供給)	福岡市(末端給水)	福岡地区水道企業団(用水供給)	その他の団体計	県計		
損	営業収益	他会計負担金	基準額 35,850		36,891	76,521	149,262		
			実績入額 35,850		36,891	81,134	153,875		
		・消火栓維持管理費	基準額 35,850		36,891	73,661	146,402		
			実績入額 35,850		36,891	73,661	146,402		
益	営業	他会計補助金	基準額 53,719	1,030	195,418	213,047	385,142	848,356	
			実績入額 28,226	1,030	287,725	213,047	917,269	1,447,297	
		・水源開発対策（建設仮勘定支払利息分）	基準額						
			実績入額						
		・広域化対策（建設仮勘定支払利息分）	基準額				613	613	613
			実績入額				613	613	613
		・水源開発対策（建設仮勘定以外支払利息分）	基準額 25,493		154,413	207,948	9,920	397,774	
			実績入額		154,413	207,948	9,301	371,662	
		・水道広域化対策（建設仮勘定以外支払利息分）	基準額		2,973	5,099	14,728	22,800	
			実績入額		2,973	5,099	16,650	24,722	
		・高料金対策	基準額				250,789	250,789	
			実績入額				250,789	250,789	
		・統合水道（支払利息分）	基準額				82,149	82,149	
			実績入額				82,149	82,149	
		業	外	・統合水道（後）（支払利息分）	基準額				
					実績入額				
・簡易水道の建設改良に要する経費（臨時措置分）	基準額				55		537	592	
	実績入額				55		537	592	
・簡易水道の建設改良に要する経費（通常分）	基準額				3,205		8,474	11,679	
	実績入額				6,411		8,474	14,885	
・簡易水道高料金対策	基準額				14,127			14,127	
	実績入額				43,724			43,724	
・地方公営企業法の適用に要する経費	基準額								
	実績入額								
入	益	・基礎年金拠出金公的負担経費	基準額			2,492	2,492		
			実績入額			2,492	2,492		
		・児童手当及び子ども手当に要する経費	基準額 28,226	1,030	20,645		15,440	65,341	
			実績入額 28,226	1,030	20,645		14,735	64,636	
		・その他	基準額		59,504		531,529	591,033	
			実績入額						
特別利益	他会計繰入金	基準額							
	実績入額								
計		基準額	89,569	1,030	232,309	213,047	461,663	997,618	
		実績入額	64,076	1,030	324,616	213,047	998,403	1,601,172	
資	本	他会計出資金・補助金	基準額 241,850		1,566,270	1,078,817	1,924,229	4,811,166	
			実績入額 132,800		1,658,579	1,078,817	2,642,083	5,512,279	
		・水道水源開発（当年度支出分）	基準額 817,053		389,500	389,500	564,356	1,770,909	
			実績入額 817,053		389,500	389,500	564,349	1,770,902	
		・水道広域化施設（当年度支出分）	基準額 9,300		10,100	718,612		738,012	
			実績入額 9,300		10,100	717,500		736,900	
		・水道水源施設（建設仮勘定元金分）	基準額		3,714	300		4,014	
			実績入額		22,355	300		22,655	
		・水道水源施設（建設仮勘定支払利息分）	基準額		651	100		751	
			実績入額		8,283	100		8,383	
		・水道広域化施設（建設仮勘定元金分）	基準額						
			実績入額						
		・水道広域化施設（建設仮勘定支払利息分）	基準額						
			実績入額						
		・未普及地域解消	基準額						
			実績入額				44,800	44,800	
		・統合水道（後）（元金償還分）	基準額						
			実績入額						
		・安全対策（災害対策）	基準額		82,585	72,834	83,897	239,316	
			実績入額		82,585	72,834	81,300	236,719	
		・安全対策（保安対策）	基準額 132,800					132,800	
			実績入額 132,800					132,800	
		・安全対策（水質安全対策）	基準額						
			実績入額						
		・水道水源開発（建設仮勘定以外元金償還分）	基準額		602,571	532,109	145,371	1,280,051	
			実績入額		602,571	532,109	138,233	1,272,913	
		・水道広域化施設（建設仮勘定以外元金償還分）	基準額 109,050		43,076	73,874	245,214	471,214	
			実績入額		43,076	73,874	246,637	363,587	
		・統合水道（元金償還分）	基準額				162,549	162,549	
			実績入額				162,549	162,549	
		・簡易水道の建設改良に要する経費（臨時措置分）	基準額						
			実績入額						
・簡易水道の建設改良に要する経費（通常分）	基準額		7,320		3,234	10,554			
	実績入額		14,455		3,234	17,689			
・児童手当及び子ども手当に要する経費	基準額				996	996			
	実績入額				996	996			
・その他	基準額		58,901		682,485	741,386			
	実績入額				165,262	328,563			
他会計負担金	基準額 100,000		63,301		286,268	449,569			
	実績入額 100,000		63,301		164,865	328,166			
・消火栓設置費	基準額 100,000		63,301		164,865	328,166			
	実績入額 100,000		63,301		164,865	328,166			
・公共水道施設設置費	基準額				109	109			
	実績入額				109	109			
・その他	基準額				121,294	121,294			
	実績入額								
他会計借入金	基準額				50,000	50,000			
	実績入額								
計	基準額	341,850		1,629,571	1,078,817	2,089,491	5,139,729		
	実績入額	232,800		1,721,880	1,078,817	2,978,351	6,011,848		
繰入金合計	基準額	431,419	1,030	1,861,880	1,291,864	2,551,154	6,137,347		
	実績入額	296,876	1,030	2,046,496	1,291,864	3,976,754	7,613,020		
収益勘定他会計借入金									
資本勘定他会計借入金					50,000		50,000		

工業用水道事業 (貸借対照表)

(単位 : 千円)

項目	団体名	北九州市	福岡市	その他の団体計	県計		
資	固定資産	A	24,584,572	1,266,015	1,547,210	27,397,797	
	有形固定資産		17,441,794	1,265,931	852,530	19,560,255	
	うち土地		1,389,283	52,411	8,978	1,450,672	
	債却資産		25,163,406	2,462,257	1,383,142	29,008,805	
	減価償却累計額(△)		9,221,931	1,328,004	540,576	11,090,511	
	建設仮勘定		111,036	79,266	986	191,288	
	無形固定資産		7,141,388		694,680	7,836,068	
	投資		1,390	84		1,474	
	流動資産	B	1,736,510	169,433	685,340	2,591,283	
	うち現金及び預金		1,252,585	148,642	572,867	1,974,094	
産	未収金		156,103	20,791	11,995	188,889	
	貯蔵品		6,422			6,422	
	短期有価証券		294,252		99,980	394,232	
	繰延勘定	C					
	資産合計	A+B+C	26,321,082	1,435,448	2,232,550	29,989,080	
	負	固定負債	D	467,868	20,746	19,798	508,412
		うち企業債					
		再建債(特例債)					
		他会計借入金		467,868			467,868
		引当金			20,746	19,798	40,544
その他							
流動負債		E	161,391	72,902	6,419	240,712	
うち一時借入金							
未払金及び未払費用			160,289	72,379	5,264	237,932	
その他			1,102	523	1,155	2,780	
負債合計	D+E	629,259	93,648	26,217	749,124		
資	資本金	F	5,256,769	653,272	284,104	6,194,145	
	自己資本金		2,236,060	249,700	126,382	2,612,142	
	ア 固有資本金(引継資本金)		505,697		32,378	538,075	
	イ 再評価組入資本金						
	ウ 繰入資本金				43,988	43,988	
	エ 組入資本金(造成資本金)		1,730,363	249,700	50,016	2,030,079	
	借入資本金		3,020,709	403,572	157,722	3,582,003	
	ア 企業債		3,020,709	403,572	157,722	3,582,003	
	イ 他会計借入金						
	剰余金	G	20,435,054	688,528	1,922,229	23,045,811	
本	資本剰余金		20,093,871	361,086	1,667,746	22,122,703	
	ア 国庫補助金		6,874,892		177,627	7,052,519	
	イ 県補助金				46,853	46,853	
	ウ 工事負担金		12,935,415		573,318	13,508,733	
	エ 再評価積立金						
	オ その他		283,564	361,086	869,948	1,514,598	
	利益剰余金		341,183	327,442	254,483	923,108	
	ア 減債積立金		18,944		47,600	66,544	
	イ 利益積立金						
	ウ 建設改良積立金				126,939	126,939	
オ	エ その他積立金						
	当年度未処分利益剰余金		322,239	327,442	256,853	906,534	
	当年度未処理欠損金(△)				176,909	176,909	
	うち 当年度純利益		322,239	39,858	28,210	390,307	
	当年度純損失(△)				8,387	8,387	
資本合計	F+G	25,691,823	1,341,800	2,206,333	29,239,956		
負債・資本合計	D~G	26,321,082	1,435,448	2,232,550	29,989,080		
不良債務							
実質資金不足額							
参 経常利益		351,662	39,858	28,210	419,730		
考 経常損失(△)				8,387	8,387		

工業用水道事業 (損益計算書及び経営比率)

(単位 : 千円)

項目	団体名	北九州市	福岡市	その他の団体計			県 計
収 益	総 収 益	A (B+L)	1,676,089	195,199	172,184		2,043,472
	経 常 収 益	B (C+E)	1,674,895	195,199	172,184		2,042,278
	営 業 収 益	C	1,667,318	194,046	138,435		1,999,799
	ア 給 水 収 益		1,667,015	194,046	138,435		1,999,496
	イ 受託工事収益	D	303				303
	ウ その他営業収益						
	(ア) 他会計負担金						
	(イ) そ の 他						
	営 業 外 収 益	E	7,577	1,153	33,749		42,479
	ア 受取利息及び配当金		1,130	404	271		1,805
益	イ 受託工事収益						
	ウ 国庫補助金						
	エ 県 補 助 金						
	オ 他会計補助金	F	2,569		24,834		27,403
	カ 雑 収 益		3,878	749	8,644		13,271
	総 費 用	G (H+K)	1,353,850	155,341	152,361		1,661,552
	経 常 費 用	H (I+K)	1,323,233	155,341	152,361		1,630,935
	営 業 費 用	I	1,231,263	143,827	148,536		1,523,626
	ア 原水及び浄水費 (受水費を含む)		602,955	69,544	13,917		686,416
	イ 配水及び給水費		40,943	10,794	76,583		128,320
費 用	ウ 受託工事費	J	253				253
	エ 業 務 費			1,118			1,118
	オ 総 係 数		40,101	10,146	13,054		63,301
	カ 減価償却費		522,058	52,225	44,982		619,265
	キ 資産減耗費		24,953				24,953
	ク その他営業費用						
	営 業 外 費 用	K	91,970	11,514	3,825		107,309
	ア 支 払 利 息		91,667	11,513	3,825		107,005
	イ 企業債取扱諸費			1			1
	ウ 受託工事費						
特 別 損 益	エ 繰延勘定償却						
	オ その他営業外費用		303				303
	経 常 損 益	B-H	351,662	39,858	28,210		419,730
	特 別 利 益	L	1,194				1,194
	他 会 計 繰 入 金						
	固 定 資 産 売 却 益						
	そ の 他		1,194				1,194
	特 別 損 失	M	30,617				30,617
	職 員 給 与 費						
	そ の 他		30,617				30,617
純 損 益	純 損 益	A-G	322,239	39,858	28,210		390,307
					△ 8,387		△ 8,387
					19,823		381,920
	前年度繰越利益剰余金 (又は前年度繰越欠損金)			287,584	231,888		519,472
					△ 171,767		△ 171,767
	当年度未処分利益剰余金 (又は当年度未処理欠損金)	N	322,239	327,442	256,853		906,534
					△ 176,909		△ 176,909
	経 常 収 支 比 率 (%)	B/H	126.6	125.7	113.0		125.2
	同 上 (%) (他会計補助金を除く)	B-F/H	126.4	125.7	96.7		123.5
	営 業 収 支 比 率 (%)	C-D/I-J	135.4	134.9	93.2		131.3
累 積 欠 損 金 比 率 (%)	N/C-D			127.8		8.8	
不 良 債 務 比 率 (%)							
実 質 資 金 不 足 比 率 (%)							

工業用水道事業 (資本的収支に関する調)

(単位 : 千円)

項目	団体名	北九州市	福岡市	その他の団体計			県 計	
資本的収入	企業債	30,000					30,000	
	ア 建設改良のための企業債	30,000					30,000	
	イ その他							
	他会計出資金			4,193			4,193	
	他会計負担金							
	他会計借入金							
	他会計補助金							
	固定資産売却代金							
	国庫補助金	195					195	
	県補助金							
	工事負担金	7,177					7,177	
	その他				12,964		12,964	
	計	A	37,372		17,157		54,529	
うち翌年度へ繰越される支出の財源充当額	B							
前年度同意等債で今年度収入分	C							
純 計 D	A-B-C	37,372		17,157		54,529		
資本的支出	建設改良費	189,906	131,780	23,875			345,561	
	うち職員給与費	5,641					5,641	
	建設利息							
	企業債償還金	441,017	33,361	15,975			490,353	
	ア 建設改良のための企業債	441,017	33,361	15,975			490,353	
	イ その他							
	他会計からの長期借入金返還金	220,000					220,000	
	他会計への支出金							
	その他	2,511					2,511	
	計	E	853,434	165,141	39,850		1,058,425	
	差 額	D-E						
	不足額(△) F		816,062	165,141	22,693		1,003,896	
	過年度分損益勘定留保資金		366,703		14,384		381,087	
本年度分損益勘定留保資金			52,225	8,309		60,534		
繰越利益剰余金処分額								
当年度利益剰余金処分額								
財源繰越工事資金		441,017	15,000			456,017		
繰越工事資金			60,165			60,165		
その他		8,342	37,751			46,093		
計	G	816,062	165,141	22,693		1,003,896		
補てん財源不足額(△)	F-G							
当年同意等債で未借入又は未発行の額								
建設改良費財源内訳	財政融資資金							
	企業債		30,000				30,000	
	地方公共団体金融機構資金							
	その他							
	計		30,000				30,000	
	国庫補助金		195				195	
	県補助金							
	工事負担金		7,177				7,177	
	他会計繰入金							
	その他		152,534	131,780	23,875		308,189	
	現在高	起債前借						
		1. 0%未満			4,000			4,000
		1. 0%以上 2. 0%未満		975,387	113,158	52,495		1,141,040
2. 0%以上 3. 0%未満			1,135,830	149,521	102,419		1,387,770	
3. 0%以上 4. 0%未満			441,953	61,521			503,474	
4. 0%以上 5. 0%未満			250,026	75,372			325,398	
5. 0%以上 6. 0%未満			69,793				69,793	
6. 0%以上 7. 0%未満			147,720				147,720	
7. 0%以上 7. 5%未満					2,808		2,808	
7. 5%以上								
計			3,020,709	403,572	157,722		3,582,003	
計の内訳		証書借入分		3,020,709	399,572	157,722		3,578,003
		証券発行分			4,000			4,000

公共下水道事業（施設及び業務概況その1）（法適）

＝県計表＝

項目	団体名	北九州市	福岡市	その他の団体計		県計	
建設事業開始年月日		S32. 9. 6	S5. 4. 1				
供用開始年月日		S38. 7. 1	S37. 10. 1				
法適用年月日		S60. 4. 1	S61. 4. 1				
法適用区分		財務	財務				
管理者設置状況		非設置	非設置				
普及状況 (人口)	行政区域内人口 (人)	A	984,302	1,447,485	1,081,372	3,513,159	
	市街地人口 (人)		939,503	1,424,255	810,898	3,174,656	
	全体計画人口 (人)	B	1,275,800	1,508,400	983,974	3,768,174	
	現在排水区域内人口 (人)		969,964	1,440,767	828,938	3,239,669	
	現在処理区域内人口 (人)	C	969,964	1,440,767	828,877	3,239,608	
	現在水洗便所設置済人口 (人)	D	966,399	1,430,385	774,007	3,170,791	
	比率 (%)	下水道普及率	C/A	98.5	99.5	76.7	92.2
		計画進捗率	C/B	76.0	95.5	84.2	86.0
		水洗普及率	D/A	98.2	98.8	71.6	90.3
		水洗化率	D/C	99.6	99.3	93.4	97.9
普及状況 (面積)	行政区域面積 (ha)	E	48,878	34,170	110,537	193,585	
	市街地面積 (ha)		17,117	15,244	16,615	48,976	
	全体計画面積 (ha)	F	22,278	18,212	22,355	62,845	
	現在排水区域面積 (ha)		15,772	16,838	15,239	47,849	
	現在処理区域面積 (ha)	G	15,772	16,838	15,238	47,848	
	比率 (%)	下水道普及面積率	G/E	32.3	49.3	13.8	24.7
計画進捗率		G/F	70.8	92.5	68.2	76.1	
事業費	総事業費 (千円)	H	710,685,775	1,315,899,869	505,626,141	2,532,211,785	
	同上財源	国庫補助金		186,553,019	318,652,871	153,819,260	659,025,150
		企業債		447,389,852	847,671,020	280,727,462	1,575,788,334
		受益者負担金		12,344,665	19,591,179	19,553,316	51,489,160
		その他		64,398,239	129,984,799	51,526,103	245,909,141
	使途内訳	管渠費		486,612,572	872,085,763	371,241,914	1,729,940,249
		ポンプ場費		101,794,666	136,978,714	26,930,431	265,703,811
		処理場費		121,940,904	236,977,815	80,159,489	439,078,208
		流域下水道負担金 その他		337,633	57,251,407	5,328,999	62,918,039
	補助対象事業費	I	346,720,754	587,204,595	287,765,189	1,221,690,538	
補助対象率 (%)	I/H	48.8	44.6	56.9	48.2		
管渠	下水管布設延長 (km)		4,238	6,905	3,404	14,547	
	種別延長	汚水管		3,061	3,350	3,092	9,503
		雨水管		329	2,901	178	3,408
		合流管		848	654	134	1,636
	上記のうち未供用	汚水管				1	1
		雨水管					
合流管							
処理場	終末処理場数 (箇所)		5	5	9	19	
	処理方法別	高度処理 (箇所)			5	1	6
		高級処理 (箇所)		5		8	13
		簡易処理 (箇所)					
		その他 (箇所)					
計画処理能力 (m ³ /日)		987,000	921,850	235,200	2,144,050		
現在処理能力	晴天時 (m ³ /日)		584,583	688,800	157,596	1,430,979	
	雨天時 (m ³ /分)		918	920	133	1,971	
	晴天時 (m ³ /日)		584,583	555,924	372,176	1,512,683	
	雨天時 (m ³ /分)		918	826	79	1,823	
現在晴天時平均処理水量 (m ³ /日)		410,381	396,227	244,757	1,051,365		
年間総処理水量 (m ³)	汚水処理水量 (m ³)	L	135,206,698	186,365,652	82,767,102	404,339,452	
	雨水処理水量 (m ³)		18,992,748	23,715,919	4,077,397	46,786,064	
	年間有収水量 (m ³)	M	100,532,398	148,566,473	71,428,707	320,527,578	
	有収率 (%)	M/L	74.4	79.7	86.3	79.3	

公共下水道事業（施設及び業務概況その2）（法適）

＝県計表＝

項目	団体名	北九州市	福岡市	その他の団体計	県計	
処理能力	汚泥量(m ³ /日)	5,022	2,529	1,212	8,763	
	含水率(%)	76	96	742		
年間総汚泥処分量(m ³)		1,221,222	658,069	208,543	2,087,834	
ポンプ場数(箇所)		34	128	31	193	
排水能力	晴天時(m ³ /日)	3,019,306	1,716,134	281,622	5,017,062	
	雨天時(m ³ /分)	18,786	24,986	6,632	50,404	
職員数	損益勘定所属職員数(人)	118	155	101	374	
	内訳	管渠部門	21	30	17	68
		ポンプ場部門	5	11	6	22
		処理場部門	30	76	11	117
		総務管理部門その他	62	38	67	167
	資本勘定所属職員数(人)	50	113	68	231	
計	168	268	169	605		
合流管比率		0.200	0.095			
処理区域内人口密度		61.5	85.6			
使用料対象経費		維持管理費の全部、資本費の全部	維持管理費の全部、資本費の一部			
使用料体系		従量・累進・定額・水質使用料	従量・累進			
累進制	水量ランク数	7	9			
	累進度	6.5	39.6			
徴収時期		毎月・隔月	毎月・隔月			
徴収方法		納付・口座振替	現金・納付・口座振替等			
現行使用料施行年月日		H11.11.1	H17.6.1			
現行使用料(円)	ア 一般家庭用 20m ³ /月	2,146	2,530			
	イ 業務用 100m ³ /月	21,838	24,265			
	ウ 業務用 500m ³ /月	145,528	166,435			
	エ 業務用 1,000m ³ /月	306,703	358,585			
	オ 業務用 5,000m ³ /月	2,016,103	2,109,985			
	カ 業務用 10,000m ³ /月	4,152,853	4,813,735			
	20m ³ /月以下	37,033,806	77,162,362	28,314,427	142,510,595	
	21～100(m ³)	43,175,243	38,787,203	23,879,132	105,841,578	
101～200(m ³)	2,742,554	3,891,184	2,967,578	9,601,316		
201～500(m ³)	4,202,676	6,482,607	5,040,567	15,725,850		
501～1,000(m ³)	3,496,715	4,008,743	3,819,958	11,325,416		
1,001～5,000(m ³)	6,923,787	10,412,405	5,569,016	22,905,208		
5,001～10,000(m ³)	2,056,629	2,607,323	948,026	5,611,978		
10,001m ³ /月以上	900,988	5,214,646	890,003	7,005,637		
使用料単価(円/m ³)		150.62	179.66	175.73	169.68	
処理原価(円/m ³)		148.38	166.13	160.10	159.22	
うち維持管理費分(円/m ³)		54.87	64.77	86.87	66.59	
うち資本費分(円/m ³)		93.51	101.36	73.23	38.81	
汚水処理費に対する使用料割合(%)		101.5	108.1	109.8	106.6	
うち維持管理費分汚水処理費(%)		274.5	277.4	202.3	254.8	
使用料改定率						
一般家庭用 20m ³ /月(%)						
平均(%)						
使用料算定期間(年)						
負担率	負担金制度採用年月日	S43.7.19	S44.1.23			
	省令・条例(%)	20.0				
	実質(%)	5.7	6.9			
	年賦期間(年)	3	5			
	m ² 当たり単価(円/m ²)	185	250			
戸当たり単価(円/戸)						
現行単価施行年月日		S51.4.1	S57.4.1			
当年度徴収額(千円)		27,243	68,391	418,188	513,822	
その他負担金当年度徴収額(千円)		55,922	1,051,458	38,408	1,145,788	

公共下水道事業（貸借対照表）（法適）

＝県計表＝

（単位：千円）

項目	団体名	北九州市	福岡市	その他の団体計	県計	
資	固定資産	A	511,092,294	925,109,974	393,617,193	1,829,819,461
	有形固定資産		501,914,132	912,799,151	381,239,881	1,795,953,164
	うち 土地		10,207,656	39,739,125	9,255,926	59,202,707
	償却資産		686,135,884	1,159,404,181	447,748,789	2,293,288,854
	減価償却累計額（△）		202,377,669	310,343,078	78,487,989	591,208,736
	建設仮勘定		7,948,261	23,998,923	2,438,456	34,385,640
	無形固定資産		117,652	3,634,431	12,362,862	16,114,945
	投資		9,060,510	8,676,392	14,450	17,751,352
	流動資産	B	10,103,764	25,183,234	13,334,477	48,621,475
	うち現金及び預金		7,687,176	17,014,397	9,092,935	33,794,508
産	未収金		2,401,588	8,157,837	4,191,441	14,750,866
	貯蔵品					
	短期有価証券			11,000	5,601	16,601
	繰延勘定	C			33,994	33,994
	資産合計	A+B+C	521,196,058	950,293,208	406,985,664	1,878,474,930
負	固定負債	D	5,915,000	46,667,154	10,679,616	63,261,770
	うち企業債		5,915,000	46,640,600	10,428,114	62,983,714
	再建債（特例債）					
	他会計借入金			26,554	170,000	196,554
	引当金				81,502	81,502
	その他					
	流動負債	E	7,078,852	18,783,039	5,147,653	31,009,544
	うち一時借入金					
	未払金及び未払費用		6,988,830	18,715,444	5,022,603	30,726,877
	その他		90,022	67,595	125,050	282,667
負債合計	D+E	12,993,852	65,450,193	15,827,269	94,271,314	
資	資本金	F	247,660,192	488,792,201	180,982,300	917,434,693
	自己資本金		81,547,150	92,028,441	26,474,848	200,050,439
	ア 固有資本金（引継資本金）		16,202,410	24,029,597	15,577,793	55,809,800
	イ 再評価組入資本金					
	ウ 繰入資本金		16,558,977	63,793,117	1,179,888	81,531,982
	エ 組入資本金（造成資本金）		48,785,763	4,205,727	9,717,167	62,708,657
	借入資本金		166,113,042	396,763,760	154,507,452	717,384,254
	ア 企業債		166,113,042	396,763,760	154,507,452	717,384,254
	イ 他会計借入金					
	剰余金	G	260,542,014	396,050,814	210,176,095	866,768,923
	資本剰余金		254,165,379	389,891,407	211,927,444	855,984,230
	ア 国庫補助金		161,766,679	290,633,131	137,196,013	589,595,823
	イ 県補助金				1,173,024	1,173,024
	ウ 工事負担金		20,236,947	27,626,588	15,988,051	63,851,586
	エ 再評価積立金					
	オ その他		72,161,753	71,631,688	57,570,356	201,363,797
	利益剰余金		6,376,635	6,159,407	△ 1,751,349	10,784,693
	ア 減債積立金			2,080,000	307,089	2,387,089
	イ 利益積立金					
	ウ 建設改良積立金					
エ その他積立金						
本 オ	当年度未処分利益剰余金		6,376,635	4,079,407	2,194,391	12,650,433
	当年度未処理欠損金（△）				4,252,829	4,252,829
	う 当年度純利益		103,826	2,925,768	1,821,018	4,850,612
	ち 当年度純損失（△）				362,291	362,291
資本合計	F+G	508,202,206	884,843,015	391,158,395	1,784,203,616	
負債・資本合計	D~G	521,196,058	950,293,208	406,985,664	1,878,474,930	
不良債務						
実質資金不足額						
参 経常利益		125,859	2,971,153	1,780,001	4,877,013	
考 経常損失（△）				361,770	361,770	

公共下水道事業（損益計算書及び経営比率）（法適）

＝県計表＝

（単位：千円）

項目	団体名	北九州市	福岡市	その他の団体計			県計
総収益	A	22,303,655	45,357,583	19,412,988			87,074,226
経常収益	B	22,297,636	45,300,749	19,344,969			86,943,354
営業収益	C	21,830,525	43,200,470	14,608,448			79,639,443
ア 下水道使用料		15,141,876	26,691,553	12,552,451			54,385,880
イ 雨水処理負担金		6,405,756	15,860,097	2,008,410			24,274,263
ウ 受託工事収益		70,381	68,017	14,541			152,939
エ その他営業収益		212,512	580,803	33,046			826,361
(ア) 流域下水道 管理運営費負担金							
(イ) その他		212,512	580,803	33,046			826,361
営業外収益	D	467,111	2,100,279	4,736,521			7,303,911
ア 受取利息及び配当金		115,154	148,629	2,394			266,177
イ 受託工事収益							
ウ 国庫補助金			13,616	14,505			28,121
エ 県補助金				1,177			1,177
オ 他会計補助金		310,747	1,894,175	4,700,101			6,905,023
カ 雑収益		41,210	43,859	18,344			103,413
総費用	F	22,199,829	42,431,815	17,954,261			82,585,905
経常費用	G	22,171,777	42,329,596	17,926,738			82,428,111
営業費用	H	18,189,643	31,503,475	13,804,136			63,497,254
ア 管渠費		1,575,590	1,988,158	477,362			4,041,110
イ ポンプ場費		805,946	1,947,693	417,432			3,171,071
ウ 処理場費		3,016,896	6,136,676	1,490,428			10,644,000
エ 受託工事費		65,814		14,469			80,283
オ 業務費		680,239	1,299,648	406,999			2,386,886
カ 総係費		551,687	388,618	825,825			1,766,130
キ 減価償却費		11,035,840	17,415,271	6,597,443			35,048,554
ク 資産減耗費		377,438	399,703	138,487			915,628
ケ 流域下水道管理運営 費負担金			1,663,933	3,262,051			4,925,984
コ その他営業費用		80,193	263,775	173,640			517,608
営業外費用	I	3,982,134	10,826,121	4,122,602			18,930,857
ア 支払利息		3,915,683	10,617,403	4,050,627			18,583,713
イ 企業債取扱諸費		18,917	38,790				57,707
ウ 受託工事費							
エ 繰延勘定償却				10,315			10,315
オ その他営業外費用		47,534	169,928	61,660			279,122
経常損益	B-G	125,859	2,971,153	1,780,001 △ 361,770 1,418,231			4,877,013 △ 361,770 4,515,243
特別利益	E	6,019	56,834	68,019			130,872
他会計繰入金							
固定資産売却益		3,695	46,324				50,019
その他		2,324	10,510	68,019			80,853
特別損失	J	28,052	102,219	27,523			157,794
職員給与費							
その他		28,052	102,219	27,523			157,794
純損益	A-F	103,826	2,925,768	1,821,018 △ 362,291 1,458,727			4,850,612 △ 362,291 4,488,321
前年度繰越利益剰余金 (又は前年度繰越欠損金)		6,272,809	1,153,639	902,523			8,328,971
当年度未処分利益剰余金 (又は当年度未処理欠損金)		6,376,635	4,079,407	2,194,391 △ 4,252,829			12,650,433 △ 4,252,829
経営比率							
経常収支比率 (%)		100.6	107.0	107.9			105.5
同上 (%) (他会計補助金を除いた場合)		99.2	102.5	81.7			97.1
営業収支比率 (%)		120.1	136.9	105.8			125.4
累積欠損金比率 (%)				29.1			5.4
不良債務比率 (%)							
実質資金不足比率 (%)							

公共下水道事業（資本的収支に関する調）（法適）

＝ 県計表 ＝

（単位：千円）

項目	団体名	北九州市	福岡市	その他の団体計			県計	
資本的収入	企業債	11,499,030	28,701,000	5,664,022			45,864,052	
	ア 建設改良のための企業債	8,189,030	12,676,000	3,557,222			24,422,252	
	イ その他	3,310,000	16,025,000	2,106,800			21,441,800	
	他会計出資金		3,417,571	6,115			3,423,686	
	他会計負担金							
	他会計借入金							
	他会計補助金	427,229	1,937,922	2,167,361			4,532,512	
	固定資産売却代金	2,835	151				2,986	
	国庫補助金	4,763,099	8,387,910	2,585,273			15,736,282	
	県補助金							
資本的支出	工事負担金	55,922	1,051,458	456,596			1,563,976	
	その他	2,154,779	21,772	160			2,176,711	
	計	A 18,902,894	43,517,784	10,879,527			73,300,205	
	うち翌年度へ繰越される支出の財源充当額	B		710	2,700		3,410	
	前年度同意等債で今年度収入分	C						
	純計	D(A+B-C)	18,902,894	43,517,074	10,876,827		73,296,795	
	建設改良費	13,429,528	23,044,322	7,458,519			43,932,369	
	うち職員給与費	483,432	937,538	489,120			1,910,090	
	建設利息		8,000				8,000	
	企業債償還金	14,486,246	39,777,838	10,947,907			65,211,991	
差引	ア 建設改良のための企業債	12,146,246	27,087,580	9,823,179			49,057,005	
	イ その他	2,340,000	12,690,258	1,124,728			16,154,986	
	他会計からの長期借入金返還金		8,240				8,240	
	他会計への支出金							
	その他	2,291,999	11,783	2,718			2,306,500	
	計	E 30,207,773	62,842,183	18,409,144			111,459,100	
	差額	D-E						
	不足額(△)	F	11,304,879	19,325,109	7,532,317		38,162,305	
	過年度分損益勘定留保資金		106,048		3,483,197		3,589,245	
	当年度分損益勘定留保資金		10,848,458	17,815,119	2,647,029		31,310,606	
補てん財源	繰越利益剰余金処分額							
	当年度利益剰余金処分額							
	積立金取りくずし額		1,000,000	1,201,632			2,201,632	
	繰越工事資金		1,220				1,220	
	その他	350,373	508,770	200,459			1,059,602	
	計	G 11,304,879	19,325,109	7,532,317			38,162,305	
	補てん財源不足額(△)	F-G						
	当年度同意等債で未借入又は未発行の額							
	建設改良費財源	財政融資資金	2,093,030		932,300			3,025,330
		企業債						
地方公共団体金融機構資金		3,096,000	12,668,000	2,624,922			18,388,922	
その他		3,000,000	8,000				3,008,000	
計		8,189,030	12,676,000	3,557,222			24,422,252	
国庫補助金		4,763,099	8,387,910	2,585,273			15,736,282	
県補助金								
工事負担金		28,679	1,051,458	432,021			1,512,158	
他会計繰入金			927,053	50,129			977,182	
その他		448,720	1,901	833,874			1,284,495	
企業債	起債前借	2,093,030		237,700			2,330,730	
	1. 0%未満	3,960,000	22,265,298	3,615,202			29,840,500	
	1. 0%以上 2. 0%未満	88,021,658	177,197,715	55,660,770			320,880,143	
	2. 0%以上 3. 0%未満	50,585,925	156,973,380	70,508,345			278,067,650	
	3. 0%以上 4. 0%未満	7,355,958	28,496,818	12,318,928			48,171,704	
	4. 0%以上 5. 0%未満	5,134,115	40,526,422	19,201,994			64,862,531	
	5. 0%以上 6. 0%未満	9,554,060	17,944,727	2,205,866			29,704,653	
	6. 0%以上 7. 0%未満	5,323,296		1,186,761			6,510,057	
	7. 0%以上 7. 5%未満							
	7. 5%以上							
計	172,028,042	443,404,360	164,935,566			780,367,968		
計の内訳	証書借入分	115,708,042	349,124,360	164,935,566			629,767,968	
	証券発行分	56,320,000	94,280,000				150,600,000	
再掲	企業債	11,499,030	28,701,000	5,664,022			45,864,052	
	うち公的資金補償金免除繰上償還分借換債		6,283,000	266,900			6,549,900	
	企業債償還金	14,486,246	39,777,838	10,947,907			65,211,991	
	うち公的資金補償金免除繰上償還分繰上償還金		6,286,638	267,011			6,553,649	

公共下水道事業（費用構成表等）（法適）

＝県計表＝

（単位：千円）

項目	団体名	北九州市	福岡市	その他の団体計			県計
職員給与	基本給	555,155	727,622	449,704			1,732,481
	手当	272,832	339,822	208,216			820,870
	賃金	6,374		13,669			20,043
	退職給与金	79,481		87,060			166,541
	法定福利費	213,123	210,141	140,981			564,245
計	1,126,965	1,277,585	899,630			3,304,180	
	(構成比)	5.1	3.0	5.0			4.0
支払利息	企業債利息	3,896,110	10,617,403	4,049,601			18,563,114
	一時借入金利息			3			3
	他会計借入金等利息	19,573		1,023			20,596
	計	3,915,683	10,617,403	4,050,627			18,583,713
	(構成比)	17.7	25.1	22.6			22.6
減価償却費	11,035,840	17,415,271	6,597,443			35,048,554	
	(構成比)	49.9	41.1	36.8			42.6
動力費	572,094	1,054,986	291,782			1,918,862	
	(構成比)	2.6	2.5	1.6			2.3
光熱水費	57,776	51,779	15,927			125,482	
	(構成比)	0.3	0.1	0.1			0.2
通信運搬費	18,482	15,491	16,563			50,536	
	(構成比)	0.1	0.0	0.1			0.1
修繕費	1,228,269	980,123	361,358			2,569,750	
	(構成比)	5.6	2.3	2.0			3.1
材料費	211	48,197	7,091			55,499	
	(構成比)	0.0	0.1	0.0			0.1
薬品費	57,632	305,313	97,986			460,931	
	(構成比)	0.3	0.7	0.5			0.6
路面復旧費			1,567			1,567	
	(構成比)			0.0			0.0
委託料	3,531,815	7,102,245	1,722,742			12,356,802	
	(構成比)	16.0	16.8	9.6			15.0
流域下水道管理運営費負担金			1,663,933	3,262,051			4,925,984
	(構成比)		3.9	18.2			6.0
その他収益的支出	561,196	1,797,270	587,502			2,945,968	
	(構成比)	2.5	4.2	3.3			3.6
費用合計（収益的支出合計）	22,105,963	42,329,596	17,912,269			82,347,828	
	(構成比)	100.0	100.0	100.0			100.0
うち資本費（企業債取扱諸費等を除く。）	14,931,950	28,032,674	1,380,843			44,345,467	
	(構成比)	67.5	66.2	59.1			42.6
建設費	管渠費	7,704,941	14,233,208	4,872,043			26,810,192
	ポンプ場費	3,952,326	3,403,287	342,208			7,697,821
	処理場費	1,772,261	4,335,971	1,429,760			7,537,992
	流域下水道建設負担金		190,753	498,442			689,195
	建設利息		8,000				8,000
	その他		873,103	316,066			1,189,169
計	13,429,528	23,044,322	7,458,519			43,932,369	
企業債償還金	14,486,246	39,777,838	10,947,907			65,211,991	
その他資本的支出	2,291,999	20,023	2,718			2,314,740	
資本的支出合計	30,207,773	62,842,183	18,409,144			111,459,100	
収益的支出合計＋資本的支出合計	52,313,736	105,171,779	36,321,413			193,806,928	

公共下水道事業（経営分析）（法適）

= 県計表 =

(単位：千円)

項目	団体名	北九州市	福岡市	その他の団体計	県計	
維持管理費	管渠費	汚水処理費	1,102,602	764,362	400,875	2,267,839
		雨水処理費	472,988	1,223,796	69,738	1,766,522
		その他			6,749	6,749
		計	1,575,590	1,988,158	477,362	4,041,110
	ポンプ場費	汚水処理費	510,953	307,997	145,169	964,119
		雨水処理費	294,993	1,637,068	261,990	2,194,051
		その他		2,628	10,273	12,901
		計	805,946	1,947,693	417,432	3,171,071
	処理場費	汚水処理費	2,732,106	5,102,580	1,327,638	9,162,324
		雨水処理費	239,279	803,548	74,379	1,117,206
その他		45,511	230,548	88,411	364,470	
計		3,016,896	6,136,676	1,490,428	10,644,000	
その他	汚水処理費	1,170,535	3,448,110	4,331,447	8,950,092	
	雨水処理費	98,443	239,795	182,066	520,304	
	その他	90,675	97,997	239,165	427,837	
	計	1,359,653	3,785,902	4,752,678	9,898,233	
合計	汚水処理費	5,516,196	9,623,049	6,205,129	21,344,374	
	雨水処理費	1,105,703	3,904,207	588,173	5,598,083	
	水質規制費	45,511	88,242	25,437	159,190	
	水洗便所等普及費	24,753	55,434	94,370	174,557	
	不明水処理費		18,177	63,445	81,622	
	高度処理費		117,352	105,065	222,417	
	その他	65,922	51,968	56,281	174,171	
	計	A	6,758,085	13,858,429	7,137,900	27,754,414
資本費	企業債等利息	汚水処理費	2,262,443	5,189,527	2,140,597	9,592,567
		雨水処理費	1,521,329	4,446,084	395,453	6,362,866
		その他		33,615	1,514,574	1,548,189
		計	3,915,683	10,617,403	4,050,624	18,583,710
	減価償却費	汚水処理費	6,955,240	9,646,305	3,069,337	19,670,882
		雨水処理費	4,080,600	7,544,873	815,449	12,440,922
		高度処理費		70,595	29,509	100,104
		高資本費対策経費			833,826	833,826
		分流式下水道等に要する経費			1,532,039	1,532,039
		その他		153,498	317,283	470,781
計		11,035,840	17,415,271	6,597,443	35,048,554	
企業債取扱諸費等		396,355	438,493	126,302	961,150	
合計	汚水処理費	9,400,503	15,058,594	5,230,719	29,689,816	
	雨水処理費	5,815,464	12,179,127	1,215,699	19,210,290	
	高度処理費		104,212	55,801	160,013	
	高資本費対策経費			1,186,813	1,186,813	
	分流式下水道等に要する経費			2,418,146	2,418,146	
	その他	131,911	1,129,234	667,191	1,928,336	
計	B	15,347,878	28,471,167	10,774,369	54,593,414	
費用総合計	汚水処理費	14,916,699	24,681,643	11,435,848	51,034,190	
	雨水処理費	6,921,167	16,083,334	1,803,872	24,808,373	
	その他	268,097	1,564,619	4,672,549	6,505,265	
	計	A+B	22,105,963	42,329,596	17,912,269	82,347,828
繰出基準額	C	7,054,698	19,088,094	7,470,765	33,613,557	
他会計繰入金	D	7,143,732	23,109,765	8,881,987	39,135,484	
繰入倍率	D/C	1.0	1.2	1.2	1.2	
処理原価(汚水全体)(円)	E	148.4	166.1	160.1	159.2	
同(汚水維持管理費)(円)	F	54.9	64.8	86.9	66.6	
使用料単価(円)	G	150.6	179.7	175.7	169.7	
使用料回収率(対全体)(%)	G/E	101.5	108.1	109.8	106.6	
同(対維持管理費)(%)	G/F	274.5	277.4	202.3	254.8	
施設利用率(%)		70.2	57.5	155.3	73.5	
職員一人当たり処理人口(人)		8,189.8	9,228.3	7,663.4	8,478.1	
職員一人当たり汚水処理量(m ³)		1,145,819.5	1,202,359.0	819,476.3	1,081,121.5	
総収支比率(%)		100.5	106.9	108.1	105.4	
職員一人当たり営業収益		185,004.4	278,712.7	144,638.1	212,939.7	
元金償還対減価償却比率(%)		131.3	228.4	165.9	186.1	
職員給与費対使用料比率(%)		7.4	4.8	7.2	6.1	

公共下水道事業（繰入金の状況）（法適）

= 県計表 =

（単位：千円）

項目	団体名	北九州市	福岡市	その他の団体計			県計
営業 収益	雨水処理負担金	基準額	6,405,756	15,860,097	2,008,410		24,274,263
		実績入額	6,405,756	15,860,097	2,008,410		24,274,263
他会計補助金		基準額	221,713	1,346,843	4,398,367		5,966,923
		実績入額	310,747	1,894,175	4,700,101		6,905,023
・水質規制費		基準額	45,730	89,384	25,592		160,706
		実績入額	45,730	89,384	24,834		159,948
・水洗便所等普及費		基準額	25,610	56,181	76,712		158,503
		実績入額	25,610	56,181	76,174		157,965
・不明水処理費		基準額		19,085	65,566		84,651
		実績入額		19,085	65,566		84,651
・高度処理費		基準額		224,890	175,972		400,862
		実績入額		224,890	139,884		364,774
・高資本費対策経費		基準額			1,187,157		1,187,157
		実績入額			1,187,157		1,187,157
・基礎年金拠出金		基準額			1,940		1,940
		実績入額			1,940		1,940
・臨時財政特別債等		基準額	97,773	249,827	146,370		493,970
		実績入額	97,773	249,827	146,370		493,970
・普及特別対策に要 する経費		基準額			118,975		118,975
		実績入額			118,975		118,975
・緊急下水道整備特定 事業等に要する経費		基準額	33,915	104,735	63,878		202,528
		実績入額	33,915	104,735	63,878		202,528
・流域下水道の建設 に要する経費		基準額		20,303	88,020		108,323
		実績入額		20,303	86,205		106,508
・分流式下水道等に 要する経費		基準額			2,380,813		2,380,813
		実績入額			2,134,107		2,134,107
・その他		基準額	18,685	582,438	67,372		668,495
		実績入額	107,719	1,129,770	655,011		1,892,500
特別 利益	他会計繰入金 ・その他	実績入額					
		実績入額					
計		基準額	6,627,469	17,206,940	6,406,777		30,241,186
		実績入額	6,716,503	17,754,272	6,708,511		31,179,286
他会計出資金		実績入額		3,417,571	6,115		3,423,686
		実績入額		3,417,571	6,115		3,423,686
・その他		実績入額		3,417,571	6,115		3,423,686
		実績入額		3,417,571	6,115		3,423,686
他会計補助金		基準額	427,229	1,881,154	1,063,988		3,372,371
		実績入額	427,229	1,937,922	2,167,361		4,532,512
・雨水処理費		基準額	51,544		11,082		62,626
		実績入額	51,544		11,082		62,626
・資本勘定他会計 補助金等		基準額	81,345		553,120		634,465
		実績入額	81,345		541,009		622,354
(流域下水道の建設 に要する経費)		基準額		67,949			67,949
		実績入額			67,330		67,330
(高度処理費)		基準額					
		実績入額					
(普及特別対策に要 する経費)		基準額			282,782		282,782
		実績入額			276,731		276,731
(緊急下水道整備特 定事業経費)		基準額	81,345		165,056		246,401
		実績入額	81,345		165,056		246,401
(小規模集合排水処 理事業に要する経費)		基準額					
		実績入額					
(分流式下水道等に 要する経費)		基準額			37,333		37,333
		実績入額			31,892		31,892
・臨時財政特別債等		基準額	294,340	1,010,854	356,668		1,661,862
		実績入額	294,340	1,010,854	350,734		1,655,928
・その他		基準額		870,300	143,118		1,013,418
		実績入額		870,300	1,264,536		2,134,836
計		基準額	427,229	1,881,154	1,063,988		3,372,371
		実績入額	427,229	5,355,493	2,173,476		7,956,198
繰入金合計		基準額	7,054,698	19,088,094	7,470,765		33,613,557
		実績入額	7,143,732	23,109,765	8,881,987		39,135,484
収益勘定他会計借入金							
資本勘定他会計借入金							

特定環境保全公共下水道事業（施設及び業務概況その1）（法適）

＝県計表＝

項目	団体名	北九州市	その他の団体計				県計	
建設事業開始年月日		H3. 2. 12						
供用開始年月日		H7. 7. 31						
法適用年月日		H3. 2. 12						
法適用区分		財務						
管理者設置状況		非設置						
普及状況 (人口)	行政区域内人口 (人)	A	984,302	337,881			1,322,183	
	市街地人口 (人)		939,503	236,433			1,175,936	
	全体計画人口 (人)	B	24,200	13,730			37,930	
	現在排水区域内人口 (人)		12,858	4,886			17,744	
	現在処理区域内人口 (人)	C	12,858	4,886			17,744	
	現在水洗便所設置済人口 (人)	D	10,035	3,938			13,973	
	比率 (%)	下水道普及率	C/A	1.3	1.4			1.3
		計画進捗率	C/B	53.1	35.6			46.8
		水洗普及率	D/A	1.0	1.2			1.1
		水洗化率	D/C	78.0	80.6			78.7
普及状況 (面積)	行政区域面積 (ha)	E	48,878	41,989			90,867	
	市街地面積 (ha)		17,117	3,417			20,534	
	全体計画面積 (ha)	F	1,458	254			1,712	
	現在排水区域面積 (ha)		450	166			616	
	現在処理区域面積 (ha)	G	450	166			616	
	比率 (%)	下水道普及面積率	G/E	0.9	0.4			0.7
計画進捗率		G/F	30.9	65.4			36.0	
事業費	総事業費 (千円)	H	30,258,294	5,121,957			35,380,251	
	同上財源	国庫補助金		6,431,447	1,906,590			8,338,037
		企業債		18,720,808	2,480,398			21,201,206
		受益者負担金		300,272	128,095			428,367
		その他		4,805,767	606,874			5,412,641
	使途内訳	管渠費		30,258,294	4,433,277			34,691,571
		ポンプ場費						
		処理場費			619,577			619,577
		流域下水道負担金			54,303			54,303
	その他			14,800			14,800	
補助対象事業費	I	13,611,196	3,653,140			17,264,336		
補助対象率 (%)	I/H	45.0	71.3			48.8		
管渠	下水管布設延長 (km)		156	46			202	
	種別延長	汚水管		155	46		201	
		雨水管		1			1	
		合流管						
	上記のうちの未供用	汚水管						
		雨水管						
合流管								
処理場	終末処理場数 (箇所)			1			1	
	処理方法別	高度処理 (箇所)						
		高級処理 (箇所)			1		1	
		簡易処理 (箇所)						
		その他 (箇所)						
	計画処理能力 (m ³ /日)			650			650	
	現在処理能力	晴天時 (m ³ /日)			650			650
		雨天時 (m ³ /分)						
	現在処理最大水量	晴天時 (m ³ /日)			1,412			1,412
		雨天時 (m ³ /分)						
現在晴天時平均処理水量 (m ³ /日)			1,173			1,173		
年間総処理水量 (m ³)		1,361,187	409,574			1,770,761		
内訳	汚水処理水量 (m ³)	L	1,361,187	409,574			1,770,761	
	雨水処理水量 (m ³)							
年間有収水量 (m ³)	M	1,361,187	362,949			1,724,136		
有収率 (%)	M/L	100.0	88.6			97.4		

項目	団体名	北九州市	その他の団体計				県計	
処理能力	汚泥処理能力		50				50	
	含水率(%)		99				99	
	年間総汚泥処分量(m³)	12,294	4,481				16,775	
ポンプ場	ポンプ場数(箇所)							
	排水能力	晴天時(m³/日)						
		雨天時(m³/分)						
職員数	損益勘定所属職員数(人)		2				2	
	内訳	管渠部門		1				1
		ポンプ場部門						
		処理場部門						
		総務管理部門その他		1				1
	資本勘定所属職員数(人)	1	1				2	
計	1	3				4		
合流管比率								
処理区域内人口密度		28.6						
使用料対象経費		維持管理費の全部、資本費の一部						
使用料体系		従量・累進・定額・水質使用料						
累進制	水量ランク数		7					
	累進度		6.5					
徴収時期		毎月・隔月						
徴収方法		納付・口座振替						
現行使用料施行年月日		H11.11.1						
下水道使用料	現行使用料(円)	ア 一般家庭用 20m³/月	2,146					
		イ 業務用 100m³/月	21,838					
		ウ 業務用 500m³/月	145,528					
		エ 業務用 1,000m³/月	306,703					
		オ 業務用 5,000m³/月	2,016,103					
		カ 業務用 10,000m³/月	4,152,853					
		規模別水量(m³)						
	20m³/月以下	436,841	246,736				683,577	
21～100(m³)	533,515	75,485				609,000		
101～200(m³)	36,470	16,509				52,979		
201～500(m³)	83,865	12,943				96,808		
501～1,000(m³)	58,933	11,276				70,209		
1,001～5,000(m³)	196,320					196,320		
5,001～10,000(m³)	15,243					15,243		
10,001m³/月以上								
使用料単価(円/m³)		170.57	189.22				174.49	
処理原価(円/m³)		535.83	297.51				485.66	
うち維持管理費分(円/m³)		63.48	180.96				88.21	
うち資本費分(円/m³)		472.35	116.56				397.45	
汚水処理費に対する使用料割合(%)		31.8	63.6				41.2	
うち維持管理費分汚水処理費(%)		268.7	104.6				197.8	
使用料改定率	一般家庭用 20m³/月(%)							
	平均(%)							
使用料算定期間(年)								
受益者負担	負担金制度採用年月日	S43.7.19						
	負担率	省令・条例(%)	20.0					
		実質(%)						
	年賦期間(年)		3					
	m²当たり単価(円/m²)		185					
	戸当たり単価(円/戸)							
現行単価施行年月日	S51.4.1							
当年度徴収額(千円)			13,100				13,100	
その他負担金当年度徴収額(千円)			2,012				2,012	

特定環境公共下水道事業（貸借対照表）（法適）

= 県計表 =

（単位：千円）

項目	団体名	北九州市	その他の団体計				県計	
資	固定資産	A	23,024,279	4,676,579			27,700,858	
	有形固定資産		23,015,236	4,413,948			27,429,184	
	うち 土地		25,981	118,680			144,661	
	償却資産		25,902,267	4,507,259			30,409,526	
	減価償却累計額（△）		2,913,012	241,306			3,154,318	
	建設仮勘定			29,315			29,315	
	無形固定資産		146	262,581			262,727	
	投資		8,897	50			8,947	
	流動資産	B	93,117	369,937			463,054	
	うち現金及び預金		89,173	291,514			380,687	
産	未収金		3,944	78,423			82,367	
	貯蔵品							
	短期有価証券							
	繰延勘定	C						
	資産合計	A+B+C	23,117,396	5,046,516			28,163,912	
	負	固定負債	D					
		うち企業債						
		再建債（特例債）						
		他会計借入金						
		引当金						
その他								
流動負債		E	93,117	270,922			364,039	
うち一時借入金								
未払金及び未払費用			93,117	270,922			364,039	
その他								
負債合計	D+E	93,117	270,922			364,039		
資	資本金	F	17,361,328	1,995,026			19,356,354	
	自己資本金		2,657,781	100,551			2,758,332	
	ア 固有資本金（引継資本金）			98,818			98,818	
	イ 再評価組入資本金							
	ウ 繰入資本金		2,657,781	1,354			2,659,135	
	エ 組入資本金（造成資本金）			379			379	
	借入資本金		14,703,547	1,894,475			16,598,022	
	ア 企業債		14,703,547	1,894,475			16,598,022	
	イ 他会計借入金							
	剰余金	G	5,662,951	2,780,568			8,443,519	
本	資本剰余金		9,380,162	2,803,450			12,183,612	
	ア 国庫補助金		6,431,447	1,969,507			8,400,954	
	イ 県補助金			24,876			24,876	
	ウ 工事負担金		300,272	99,475			399,747	
	エ 再評価積立金							
	オ その他		2,648,443	709,592			3,358,035	
	利益剰余金		△ 3,717,211	△ 22,882			△ 3,740,093	
	ア 減債積立金							
	イ 利益積立金							
	ウ 建設改良積立金							
エ その他積立金								
オ	当年度未処分利益剰余金			92			92	
	当年度未処理欠損金（△）		3,717,211	22,974			3,740,185	
	うち 当年度純利益			92			92	
	当年度純損失（△）		497,710	16,335			514,045	
	資本合計	F+G	23,024,279	4,775,594			27,799,873	
負債・資本合計	D~G	23,117,396	5,046,516			28,163,912		
不良債務								
実質資金不足額								
経常利益			101			101		
経常損失（△）		497,554	7,620			505,174		

特定環境保全公共下水道事業（損益計算書及び経営比率）（法適）

＝県計表＝

（単位：千円）

項目	団体名	北九州市	その他の団体計				累計
収	総収益	A	233,224	148,760			381,984
	經常収益	B	233,224	148,760			381,984
	営業収益	C	232,173	68,686			300,859
	ア 下水道使用料		232,173	68,679			300,852
	イ 雨水処理負担金						
	ウ 受託工事収益						
	エ その他営業収益			7			7
	(ア) 流域下水道 管理運営費負担金						
	(イ) その他			7			7
	営業外収益	D	1,051	80,074			81,125
	ア 受取利息及び配当金						
	イ 受託工事収益						
	益	ウ 国庫補助金					
エ 県補助金							
オ 他会計補助金			1,051	80,061			81,112
カ 雑収益				13			13
総費用		F	730,934	165,003			895,937
經常費用		G	730,778	156,279			887,057
費	営業費用	H	417,498	112,250			529,748
	ア 管渠費		50,152	6,238			56,390
	イ ポンプ場費		6,803	2,602			9,405
	ウ 処理場費		23,209	14,722			37,931
	エ 受託工事費						
	オ 業務費		5,434	2,146			7,580
	カ 総係費		1,340	9,956			11,296
	キ 減価償却費		330,134	44,489			374,623
	ク 資産減耗費						
	ケ 流域下水道管理運営 費負担金			32,097			32,097
	コ その他営業費用		426				426
	営業外費用	I	313,280	44,029			357,309
	ア 支払利息		312,816	43,489			356,305
	イ 企業債取扱諸費		1				1
	ウ 受託工事費						
	エ 繰延勘定償却						
	オ その他営業外費用		463	540			1,003
經常損益	B-G	△ 497,554	101 △ 7,620 △ 7,519			101 △ 505,174 △ 505,073	
特別 損益	特別利益	E					
	他会計繰入金						
	固定資産売却益						
	その他						
	特別損失	J	156	8,724			8,880
	職員給与費						
その他		156	8,724			8,880	
純損益	A-F	△ 497,710	92 △ 16,335 △ 16,243			92 △ 514,045 △ 513,953	
前年度繰越利益剰余金 （又は前年度繰越欠損金）		△ 3,219,501	△ 6,639			△ 3,226,140	
当年度未処分利益剰余金 （又は当年度未処理欠損金）		△ 3,717,211	92 △ 22,974			92 △ 3,740,185	
経営 比率	經常収支比率（％）		31.9	95.2			43.1
	同上（％） （他会計補助金を除いた場合）		31.8	44.0			33.9
	営業収支比率（％）		55.6	61.2			56.8
	累積欠損金比率（％）		1,601.1	35.8			1,243.2
	不良債務比率（％）						
実質資金不足比率（％）							

特定環境保全公共下水道事業（資本的収支に関する調）（法適）

= 県計表 =

(単位：千円)

項目	団体名	北九州市	その他の団体計				県計	
資本的収入	企業債	14,970	162,678				177,648	
	ア 建設改良のための企業債	14,970	162,678				177,648	
	イ その他							
	他会計出資金							
	他会計負担金							
	他会計借入金							
	他会計補助金	12,405	32,379				44,784	
	固定資産売却代金							
	国庫補助金		137,559				137,559	
	県補助金							
工事負担金			15,112				15,112	
その他		25,252					25,252	
計	A	52,627	347,728				400,355	
うち翌年度へ繰越される支出の 財源充当額	B							
前年度同意等債で今年度収入分	C							
純 計	D(A-B-C)	52,627	347,728				400,355	
資本的支出	建設改良費	25,252	324,605				349,857	
	うち職員給与費	641	15,289				15,930	
	建設利息							
	企業債償還金	613,478	55,590				669,068	
	ア 建設改良のための企業債	613,478	55,590				669,068	
	イ その他							
	他会計からの長期借入金返還金							
	他会計への支出金							
	その他		1,856					1,856
	計	E	640,586	380,195				1,020,781
差額	D-E							
引 不足額 (△) F		587,959	32,467				620,426	
過年度分損益勘定留保資金			14,265				14,265	
補てん財源不足額 (△)		582,587	3,414				586,001	
繰越利益剰余金処分額								
当年度利益剰余金処分額								
財源 積立金取りくずし額								
繰越工事資金								
その他		5,372	10,352				15,724	
計	G	587,959	28,031				615,990	
補てん財源不足額 (△) F-G			4,436				4,436	
当年同意等債で未借入又は未発行の額								
建設改良費財源内訳	財政融資資金	1,970					1,970	
	企業債							
	地方公共団体金融機構資金	13,000	162,678				175,678	
	そ の 他							
	計	14,970	162,678				177,648	
	国庫補助金			137,559			137,559	
	県補助金							
	工事負担金			4,756			4,756	
	他会計繰入金							
	その他		10,282	19,612				29,894
企業債	起債前借	1,970					1,970	
	1. 0%未満	40,000					40,000	
	1. 0%以上 2. 0%未満	4,787,033	577,908				5,364,941	
	2. 0%以上 3. 0%未満	8,744,706	906,907				9,651,613	
	3. 0%以上 4. 0%未満	709,689	277,324				987,013	
	4. 0%以上 5. 0%未満	420,149	109,540				529,689	
	5. 0%以上 6. 0%未満		14,323				14,323	
	6. 0%以上 7. 0%未満		8,473				8,473	
	7. 0%以上 7. 5%未満							
	7. 5%以上							
計	14,703,547	1,894,475				16,598,022		
計の内訳	証書借入分	14,663,547	1,894,475				16,558,022	
	証券発行分	40,000					40,000	
再掲	企業債	14,970	162,678				177,648	
	うち公的資金補償金免除繰上償還分債換債							
再掲	企業債償還金	613,478	55,590				669,068	
	うち公的資金補償金免除繰上償還分繰上償還金							

特定環境保全公共下水道事業（費用構成表等）（法適）＝県計表＝

（単位：千円）

項目	団体名	北九州市	その他の団体計				県計
基本給			4,494				4,494
職手当			2,671				2,671
員賃金							
給退職給与金							
与法定福利費			1,196				1,196
費計			8,361				8,361
(構成比)			5.4				0.9
企業債利息		312,816	43,489				356,305
支払利息							
一時借入金利息							
他会計借入金等利息							
計		312,816	43,489				356,305
(構成比)		42.8	27.8				40.2
減価償却費		330,134	44,489				374,623
(構成比)		45.2	28.5				42.2
動力費		5,049	820				5,869
(構成比)		0.7	0.5				0.7
光熱水費		510	66				576
(構成比)		0.1	0.0				0.1
通信運搬費		163	270				433
(構成比)		0.0	0.2				0.0
修繕費		35,963	3,506				39,469
(構成比)		4.9	2.2				4.4
材料費		1	16				17
(構成比)		0.0	0.0				0.0
薬品費		508	145				653
(構成比)		0.1	0.1				0.1
路面復旧費							
(構成比)							
委託料		42,903	21,510				64,413
(構成比)		5.9	13.8				7.3
流域下水道管理運営費負担金			32,097				32,097
(構成比)			20.5				3.6
その他収益的支出		2,731	1,510				4,241
(構成比)		0.4	1.0				0.5
費用合計（収益的支出合計）		730,778	156,279				887,057
(構成比)		100.0	100.0				100.0
うち資本費（企業債取扱諸費等を除く。）		642,950	36,809				679,759
(構成比)		88.0	54.2				76.6
建管渠費		25,252	324,439				349,691
設ポンプ場費							
改処理場費							
良流域下水道建設負担金			115				115
費建設利息							
その他			51				51
計		25,252	324,605				349,857
企業債償還金		613,478	55,590				669,068
その他資本的支出		1,856					1,856
資本的支出合計		640,586	380,195				1,020,781
収益的支出合計＋資本的支出合計		1,371,364	536,474				1,907,838

特定環境保全公共下水道事業（経営分析）（法適）

= 県計表 =

(単位：千円)

項目	団体名	北九州市	その他の団体計				県計
維持管理費	管渠費	汚水処理費	50,152	6,238			56,390
		雨水処理費					
		その他					
		計	50,152	6,238			56,390
	ポンプ場費	汚水処理費	6,803	2,602			9,405
		雨水処理費					
		その他					
		計	6,803	2,602			9,405
	処理場費	汚水処理費	22,808	12,467			35,275
		雨水処理費					
		その他	401	2,255			2,656
		計	23,209	14,722			37,931
	その他	汚水処理費	6,645	44,371			51,016
		雨水処理費					
		その他	1,018	368			1,386
		計	7,663	44,739			52,402
	合計	汚水処理費	86,408	65,678			152,086
		雨水処理費					
		水質規制費	401	28			429
水洗便所等普及費		426	34			460	
不明水処理費			2,227			2,227	
高度処理費							
その他		592	334			926	
計	A	87,827	68,301			156,128	
資本費	企業債等利息	汚水処理費	312,816	15,310			328,126
		雨水処理費					
		その他					
		計	312,816	15,310			328,126
減価償却費	減価償却費	汚水処理費	330,134	26,994			357,128
		雨水処理費					
		高度処理費					
		高資本費対策経費		8,197			8,197
		分流式下水道等に要する経費		7,019			7,019
		その他		2,279			2,279
		計	330,134	44,489			374,623
企業債取扱諸費等		1			1		
費用合計	合計	汚水処理費	642,951	42,304			685,255
		雨水処理費					
		高度処理費					
		高資本費対策経費		13,298			13,298
		分流式下水道等に要する経費		29,775			29,775
		その他		2,601			2,601
		計	B	642,951	87,978		
費用総合計	汚水処理費	729,359	107,982			837,341	
	雨水処理費						
	その他	1,419	48,297			49,716	
	計	A+B	730,778	156,279			887,057
繰出基準額	C	13,456	47,650			61,106	
他会計繰入金	D	13,456	112,440			125,896	
繰入倍率	D/C	1.0	2.4			2.1	
処理原価(汚水全体)(円)	E	535.8	297.5			485.7	
同(汚水維持管理費)(円)	F	63.5	181.0			88.2	
使用料単価(円)	G	170.6	189.2			174.5	
使用料回収率(対全体)(%)	G/E	31.8	63.6			35.9	
同(対維持管理費)(%)	G/F	268.7	104.6			197.8	
施設利用率(%)			180.5			180.5	
職員一人当たり処理人口(人)			1,969.0			6,986.5	
職員一人当たり汚水処理量(m)			204,787.0			885,380.5	
総収支比率(%)		31.9	90.2			42.6	
職員一人当たり営業収益			34,343.0			150,429.5	
元金償還対減価償却比率(%)		185.8	125.0			178.6	
職員給与費対使用料比率(%)			12.2			2.8	

特定環境保全公共下水道事業（繰入金の状況）（法適）

＝県計表＝

（単位：千円）

項目	団体名	北九州市	その他の団体計				県計
営業収益	雨水処理負担金	基準額					
		実繰入額					
他会計補助金		基準額	1,051	45,521			46,572
		実繰入額	1,051	80,061			81,112
・水質規制費		基準額	401	28			429
		実繰入額	401	28			429
・水洗便所等普及費		基準額	426				426
		実繰入額	426				426
・不明水処理費		基準額		2,227			2,227
		実繰入額		2,227			2,227
・高度処理費		基準額					
		実繰入額					
・高資本費対策経費		基準額		12,954			12,954
		実繰入額		12,954			12,954
・基礎年金拠出金		基準額		212			212
		実繰入額		212			212
公的負担経費		基準額		212			212
		実繰入額		212			212
・臨時財政特別債等		基準額	224	114			338
		実繰入額	224	114			338
・普及特別対策に要する経費		基準額					
		実繰入額					
・緊急下水道整備特定事業等に要する経費		基準額					
		実繰入額					
・流域下水道の建設に要する経費		基準額		208			208
		実繰入額		208			208
・分流式下水道等に要する経費		基準額		29,775			29,775
		実繰入額		26,049			26,049
・その他		基準額		3			3
		実繰入額		38,269			38,269
特別利益	他会計繰入金	実繰入額					
	・その他	実繰入額					
計		基準額	1,051	45,521			46,572
		実繰入額	1,051	80,061			81,112
他会計出資金		実繰入額					
	・その他	実繰入額					
他会計補助金		基準額	12,405	2,129			14,534
		実繰入額	12,405	32,379			44,784
・雨水処理費		基準額					
		実繰入額					
・資本勘定他会計補助金等		基準額		420			420
		実繰入額		420			420
(流域下水道の建設に要する経費)		基準額		420			420
		実繰入額		420			420
(高度処理費)		基準額					
		実繰入額					
(普及特別対策に要する経費)		基準額					
		実繰入額					
(緊急下水道整備特定事業経費)		基準額					
		実繰入額					
(小規模集合排水処理事業に要する経費)		基準額					
		実繰入額					
(分流式下水道等に要する経費)		基準額					
		実繰入額					
・臨時財政特別債等		基準額	12,405	1,709			14,114
		実繰入額	12,405	1,709			14,114
・その他		基準額					
		実繰入額					
計		基準額	12,405	2,129			14,534
		実繰入額	12,405	32,379			44,784
繰入金合計		基準額	13,456	47,650			61,106
		実繰入額	13,456	112,440			125,896
収益勘定他会計借入金							
資本勘定他会計借入金							

病院事業 (貸借対照表)

(単位：千円)

項目	団体名	北九州市	福岡市	その他の団体			県 計
資 産	固 定 資 産	A	14,526,539	26,324,885			40,851,424
	有形固定資産		14,520,733	24,190,894			38,711,627
	うち土地		96,314	2,690,587			2,786,901
	償却資産		40,754,347	44,160,788			84,915,135
	減価償却累計額(△)		26,330,273	22,668,376			48,998,649
	建設仮勘定		345	7,894			8,239
	無形固定資産		4,516	8,191			12,707
	投資		1,290	2,125,800			2,127,090
	流 動 資 産	B	4,073,613	12,278,435			16,352,048
	うち現金及び預金		223,035	7,188,350			7,411,385
未収金		3,692,321	3,343,798			7,036,119	
貯蔵品		157,223	263,042			420,265	
短期有価証券			1,338,110			1,338,110	
繰 延 勘 定	C		51,327			51,327	
資 産 合 計	A+B+C	18,600,152	38,654,647			57,254,799	
負 債	固 定 負 債	D	1,200,000	2,668,021			3,868,021
	ア 企業債						
	イ 再建債(特例債)						
	ウ 他会計借入金		1,200,000	43,649			1,243,649
	エ 引当金			2,624,372			2,624,372
	オ その他						
	流 動 負 債	E	2,991,885	2,942,678			5,934,563
	ア 一時借入金		960,000	713,680			1,673,680
	イ 未払金及び未払費用		1,999,594	2,154,985			4,154,579
	ウ その他		32,291	74,013			106,304
負 債 合 計	D+E	4,191,885	5,610,699			9,802,584	
資 本	資 本 金	F	47,680,944	28,213,722			75,894,666
	自己資本金		28,953,889	11,692,073			40,645,962
	ア 固有資本金(引継資本金)		763,425	554,074			1,317,499
	イ 再評価組入資本金						
	ウ 繰入資本金		28,190,464	10,278,447			38,468,911
	エ 組入資本金(造成資本金)			859,552			859,552
	借入資本金		18,727,055	16,521,649			35,248,704
	ア 企業債		18,727,055	16,521,649			35,248,704
	イ 他会計借入金						
	剰 余 金	G	△ 33,272,677	4,830,226			△ 28,442,451
	資本剰余金		823,796	12,575,283			13,399,079
	ア 国庫補助金		377,676	1,890,852			2,268,528
	イ 県補助金		226,031	165,341			391,372
	ウ 工事負担金			91,505			91,505
	エ 再評価積立金						
	オ その他		220,089	10,427,585			10,647,674
	利益剰余金		△ 34,096,473	△ 7,745,057			△ 41,841,530
	ア 減債積立金			21,055			21,055
	イ 利益積立金						
	ウ 建設改良積立金			581,439			581,439
エ その他積立金							
本 考	当年度未処分利益剰余金			1,098,103			1,098,103
	オ	当年度未処理欠損金(△)	34,096,473	9,445,654			43,542,127
		う 当年度純利益			168,689		168,689
		ち 当年度純損失(△)	169,220	392,758			561,978
資 本 合 計	F+G	14,408,267	33,043,948			47,452,215	
負 債 ・ 資 本 合 計	D~G	18,600,152	38,654,647			57,254,799	
不良債務				105,437			105,437
実質資金不足額				105,437			105,437
参 考	経常利益		1,058,302	248,034			1,306,336
考	経常損失(△)		221,283	472,035			693,318

病院事業

(損益計算書及び経営比率)

(単位：千円)

項目	団体名	北九州市				福岡市			
		門司病院	医療センター	八幡病院	(計)	こども病院・感染症センター	福岡市民病院	(計)	
収 益	総収益	A (B+E)	245,233	15,381,992	7,982,568	23,609,793	97,081	109,907	206,988
	経常収益	B (C+D)	245,233	15,035,296	7,766,937	23,047,466	97,081	109,907	206,988
	医業収益	C	2,820	13,754,729	7,542,242	21,299,791			
	ア 入院収益			9,403,310	4,647,909	14,051,219			
	イ 外来収益			4,036,123	1,252,176	5,288,299			
	ウ その他医業収益		2,820	315,296	1,642,157	1,960,273			
	(ア) 他会計負担金				1,522,482	1,522,482			
	(イ) その他医業収益		2,820	315,296	119,675	437,791			
	医業外収益	D	242,413	1,280,567	224,695	1,747,675	97,081	109,907	206,988
	ア 受取利息及び配当金								
	イ 看護学院収益			46,123		46,123			
	ウ 国庫補助金			11,283	2,524	13,807			
	エ 県補助金			27,576	315	27,891			
	オ 他会計補助金			215,406	135,317	350,723			
	カ 他会計負担金		241,323	828,333	30,077	1,099,733			
	キ その他医業外収益		1,090	151,846	56,462	209,398	97,081	109,907	206,988
	費 用	総費用	F (G+I)	468,918	15,458,138	7,851,957	23,779,013	97,081	109,907
経常費用		G (H+I)	466,516	14,467,523	7,276,408	22,210,447	97,081	109,907	206,988
医業費用		H	381,145	13,794,787	7,119,910	21,295,842			
ア 職員給与費				6,409,000	4,280,960	10,689,960			
イ 材料費				3,696,943	957,490	4,654,433			
ウ 減価償却費			194,701	932,376	311,237	1,438,314			
エ その他医業費用			186,444	2,756,468	1,570,223	4,513,135			
医業外費用		I	85,371	672,736	156,498	914,605	97,081	109,907	206,988
ア 支払利息			77,022	234,231	53,077	364,330	97,081	109,907	206,988
イ 企業債取扱諸費									
ウ 看護学院費				170,197		170,197			
エ 繰延勘定償却									
オ その他医業外費用			8,349	268,308	103,421	380,078			
経常損益	B-G	△ 221,283	567,773	490,529	1,058,302 △ 221,283 837,019				
特 別 損 益	特別利益	E		346,696	215,631	562,327			
	他会計繰入金								
	固定資産売却益			341,232	200,073	541,305			
	その他			5,464	15,558	21,022			
	特別損失	J	2,402	990,615	575,549	1,568,566			
	職員給与費								
その他		2,402	990,615	575,549	1,568,566				
純損益	A-F	△ 223,685	△ 76,146	130,611	130,611 △ 299,831 △ 169,220				
前年度繰越利益剰余金 (又は前年度繰越欠損金)		△ 14,931,508	△ 13,309,156	△ 5,686,589	△ 33,927,253				
当年度未処分利益剰余金 (又は当年度未処理欠損金)		△ 15,155,193	△ 13,385,302	△ 5,555,978	△ 34,096,473				
経 営 比 率	経常収支比率 (%)		52.6	103.9	106.7	103.8	100.0	100.0	100.0
	同上 (%) (他会計補助金を除いた場合)		52.6	102.4	104.9	102.2	100.0	100.0	100.0
	医業収支比率 (%)		0.7	99.7	105.9	100.0			
	累積欠損金比率 (%)		537418.2	97.3	73.7	160.1			
	不良債務比率 (%)								
実質資金不足比率 (%)									

病院事業

(損益計算書及び経営比率)

(単位：千円)

項目	団体名	その他の団体					県 計
収	総収益	A (B+E)	23,401,151				47,217,932
	経常収益	B (C+D)	23,316,840				46,571,294
	医業収益	C	20,799,569				42,099,360
	ア 入院収益		11,673,857				25,725,076
	イ 外来収益		7,968,357				13,256,656
	ウ その他医業収益		1,157,355				3,117,628
	(ア) 他会計負担金		723,408				2,245,890
	(イ) その他医業収益		433,947				871,738
	医業外収益	D	2,517,271				4,471,934
	ア 受取利息及び配当金		30,867				30,867
	イ 看護学院収益						46,123
	ウ 国庫補助金		4,031				17,838
	エ 県補助金		23,516				51,407
	費	オ 他会計補助金		741,036			
カ 他会計負担金			602,318				1,702,051
キ その他医業外収益			1,115,503				1,531,889
総費用		F (G+I)	23,625,220				47,611,221
経常費用		G (H+I)	23,540,841				45,958,276
医業費用		H	21,736,574				43,032,416
ア 職員給与費			10,813,657				21,503,617
イ 材料費			5,439,154				10,093,587
ウ 減価償却費			1,480,406				2,918,720
エ その他医業費用			4,003,357				8,516,492
医業外費用		I	1,804,267				2,925,860
ア 支払利息			884,858				1,456,176
イ 企業債取扱諸費							
ウ 看護学院費							170,197
エ 繰延勘定償却		24,266				24,266	
オ その他医業外費用		895,143				1,275,221	
特別損益	経常損益	B-G	248,034 △ 472,035 △ 224,001				1,306,336 △ 693,318 613,018
	特別利益	E	84,311				646,638
	他会計繰入金						
	固定資産売却益		69				541,374
	その他		84,242				105,264
	特別損失	J	84,379				1,652,945
経営比率	職員給与費						
	その他		84,379				1,652,945
	純損益	A-F	246,743 △ 470,812 △ 224,069				377,354 △ 770,643 △ 393,289
	前年度繰越利益剰余金 (又は前年度繰越欠損金)		1,103,544 △ 9,227,026				1,103,544 △ 43,154,279
	当年度未処分利益剰余金 (又は当年度未処理欠損金)		1,098,103 △ 9,445,654				1,098,103 △ 43,542,127
	経常収支比率 (%)		99.0				101.3
	同上 (%) (他会計補助金を除いた場合)		95.9				99.0
	医業収支比率 (%)		95.7				97.8
	累積欠損金比率 (%)		45.4				103.4
	不良債務比率 (%)		0.5				0.3
実質資金不足比率 (%)		0.5				0.3	

病院事業

(資本的収支に関する調)

(単位：千円)

項目	団体名	北九州市				福岡市		
		門司病院	医療センター	八幡病院	(計)	こども病院・感染症センター	福岡市民病院	(計)
資本的収入	企業債		1,840,120	1,191,480	3,031,600			
	ア 建設改良のための企業債		357,700	322,300	680,000			
	イ その他		1,482,420	869,180	2,351,600			
	他会計出資金	143,215	852,580	373,837	1,369,632			
	他会計負担金		672		672			
	他会計借入金							
	他会計補助金							
	固定資産売却代金		1,455,911	853,659	2,309,570			
	国庫補助金			477	477			
	県補助金							
工事負担金								
その他						428,358	364,209	792,567
計	A	143,215	4,149,283	2,419,453	6,711,951	428,358	364,209	792,567
うち翌年度へ繰越される支出の財源充当額	B		69,900		69,900			
前年度同意等債で今年度収入分	C							
純計	D (A-B-C)	143,215	4,079,383	2,419,453	6,642,051	428,358	364,209	792,567
資本的支出	建設改良費		5,455	447,634	358,492	811,581		
	うち職員給与費							
	建設利息							
	企業債償還金	214,161	4,253,421	2,242,288	6,709,870	428,358	364,209	792,567
	ア 建設改良のための企業債	214,161	1,426,962	585,065	2,226,188	428,358	364,209	792,567
	イ その他		2,826,459	1,657,223	4,483,682			
	他会計からの長期借入金返還額							
	他会計への支出金							
	その他							
	計	E	219,616	4,701,055	2,600,780	7,521,451	428,358	364,209
差引	差額	D-E						
	不足額(△) F		76,401	621,672	181,327	879,400		
補てん財源	過年度分損益勘定留保資金		76,368	687,599	219,408	983,375		
	当年度分損益勘定留保資金							
	繰越利益剰余金処分額							
	当年度利益剰余金処分額							
	積立金取りぐずし額							
	繰越工事資金							
	その他		33	-65,927	-38,081	-103,975		
計	G	76,401	621,672	181,327	879,400			
補てん財源不足額(△)	F-G							
当年度同意等債で未借入又は未発行の額								
建設改良費	財政融資資金							
	地方公共団体金融機構資金							
	その他		357,700	322,300	680,000			
	計		357,700	322,300	680,000			
財源	国庫補助金			477	477			
	県補助金							
	工事負担金							
	他会計繰入金	1,876	29,746	11,800	43,422			
訳	その他	3,579	60,188	23,915	87,682			
	起債前借							
企業債現在高	1. 0%未満				4,021,745		1,189,798	
	1. 0%以上 2. 0%未満				9,084,949		5,737,887	
	2. 0%以上 3. 0%未満				4,599,869		137,119	
	3. 0%以上 4. 0%未満				12,993		673,283	
	4. 0%以上 5. 0%未満				118,486		1,259,993	
	5. 0%以上 6. 0%未満				889,013			
	6. 0%以上 7. 0%未満							
	7. 0%以上 7. 5%未満							
	7. 5%以上							
	計				18,727,055		8,998,080	
計の内訳	証書借入分				18,727,055		8,494,080	
	証券発行分						504,000	
再掲	企業債		1,840,120	1,191,480	3,031,600			
	うち公的資金補償金免除繰上償還分借換債							
	企業債償還金	214,161	4,253,421	2,242,288	6,709,870	428,358	364,209	
うち公的資金補償金免除繰上償還分繰上償還金								

病院事業

(資本的収支に関する調)

(単位：千円)

項目	団体名	その他の団体					県 計
資本的収入	企業債		859,800				3,891,400
	ア 建設改良のための企業債		805,100				1,485,100
	イ その他		54,700				2,406,300
	他会計出資金		302,257				1,671,889
	他会計負担金		439,497				440,169
	他会計借入金						
	他会計補助金						
	固定資産売却代金		158				2,309,728
	国庫補助金		14,450				14,927
	県補助金		29,361				29,361
	工事負担金						
	その他		1,032,621				1,825,188
	計	A	2,678,144				10,182,662
うち翌年度へ繰越される支出の財源充当額	B					69,900	
前年度同意等債で今年度収入分	C						
純 計	D (A-B-C)	2,678,144				10,112,762	
資本的支出	建設改良費		1,140,149				1,951,730
	うち職員給与費						
	建設利息						
	企業債償還金		2,343,827				9,846,264
	ア 建設改良のための企業債		2,265,638				5,284,393
	イ その他		78,189				4,561,871
	他会計からの長期借入金返還額		21,533				21,533
	他会計への支出金						
	その他						
	計	E	3,505,509				11,819,527
差引	差額	D-E	436				436
	不足額(△) F		827,801				1,707,201
補てん財源	過年度分損益勘定留保資金		511,949				1,495,324
	当年度分損益勘定留保資金		300,411				300,411
	繰越利益剰余金処分額						
	当年度利益剰余金処分額						
	積立金取りくずし額		10,400				10,400
	繰越工事資金						
その他		5,041				-98,934	
計	G	827,801				1,707,201	
補てん財源不足額(△)	F-G						
当年度同意等債で未借入又は未発行の額							
建設改良費	企業 財政融資資金		557,600				557,600
	地方公共団体金融機構資金		41,200				41,200
	その他		206,300				886,300
	計		805,100				1,485,100
財源内訳	国庫補助金		14,450				14,927
	県補助金		26,369				26,369
	工事負担金						
	他会計繰入金		28,362				71,784
	その他		265,868				353,550
企業債現在高	起債前借		29,400				29,400
	1. 0%未満		1,891,084				7,102,627
	1. 0%以上 2. 0%未満		5,696,380				20,519,216
	2. 0%以上 3. 0%未満		9,199,161				13,936,149
	3. 0%以上 4. 0%未満		1,423,303				2,109,579
	4. 0%以上 5. 0%未満		10,023,081				11,401,560
	5. 0%以上 6. 0%未満		1,248,165				2,137,178
	6. 0%以上 7. 0%未満						
	7. 0%以上 7. 5%未満						
	7. 5%以上						
計		29,510,574				57,235,709	
計の内訳	証書借入分		29,510,574				56,731,709
	証券発行分						504,000
再掲	企業債		859,800				3,891,400
	うち公的資金補償金免除繰上償還分借換債		54,700				54,700
	企業債償還金		2,343,827				9,846,264
	うち公的資金補償金免除繰上償還分繰上償還金		54,700				54,700

病院事業

(費用構成表等)

(単位：千円、%)

項目	団体名	北九州市				福岡市			
		門司病院	医療センター	八幡病院	(計)	こども病院・感染症センター	福岡市民病院	(計)	
職員給与費	基本給		2,581,063	1,716,948	4,298,011				
	手当		2,274,074	1,579,126	3,853,200				
	賃金		187,739	79,277	267,016				
	退職給与金		387,419	262,954	650,373				
	法定福利費		978,705	642,655	1,621,360				
	計		6,409,000	4,280,960	10,689,960				
	(構成比)		44.3	58.8	48.1				
支払利息		77,022	234,231	53,077	364,330	97,081	109,907	206,988	
(構成比)		16.5	1.6	0.7	1.6	100.0	100.0	100.0	
うち企業債利息		77,022	222,626	46,273	345,921	97,081	109,907	206,988	
一時借入金利息			4,797	2,812	7,609				
他会計借入金等利息			6,808	3,992	10,800				
減価償却費		194,701	932,376	311,237	1,438,314				
(構成比)		41.7	6.4	4.3	6.5				
光熱水費			115,188	84,484	199,672				
通信運搬費			10,522	6,170	16,692				
修繕費			222,820	61,183	284,003				
(構成比)			1.5	0.8	1.3				
委託料		1,930	993,278	535,966	1,531,174				
(構成比)		0.4	6.9	7.4	6.9				
医療材料費	薬品費	投薬		334,847	84,930	419,777			
		注射		2,014,959	251,427	2,266,386			
		小計		2,349,806	336,357	2,686,163			
	(構成比)		16.2	4.6	12.1				
	その他医療材料費		1,344,884	619,196	1,964,080				
計		3,694,690	955,553	4,650,243					
(構成比)		25.5	13.1	20.9					
給食材料費(患者用)			2,253	1,937	4,190				
その他		192,863	1,853,165	985,841	3,031,869				
(構成比)		41.3	12.8	13.5	13.7				
費用合計		466,516	14,467,523	7,276,408	22,210,447	97,081	109,907	206,988	

(単位：%)

対医療収益比率	職員基本給		18.8	22.8	20.2				
	職員手当		16.5	20.9	18.1				
	職員賃金		1.4	1.1	1.3				
	職員退職給与金		2.8	3.5	3.1				
	職員法定福利費		7.1	8.5	7.6				
	計		46.6	56.8	50.2				
	支払利息	2731.3	1.7	0.7	1.7				
	うち企業債利息	2731.3	1.6	0.6	1.6				
	一時借入金利息		0.0	0.0	0.0				
	他会計借入金等利息		0.0	0.1	0.1				
	減価償却費	6904.3	6.8	4.1	6.8				
	光熱水費		0.8	1.1	0.9				
	通信運搬費		0.1	0.1	0.1				
	修繕費		1.6	0.8	1.3				
	委託料	68.4	7.2	7.1	7.2				
	医療材料費	薬品費	投薬		2.4	1.1	2.0		
			注射		14.6	3.3	10.6		
			小計		17.1	4.5	12.6		
		その他医療材料費		9.8	8.2	9.2			
	計		26.9	12.7	21.8				
給食材料費(患者用)		0.0	0.0	0.0					
その他	6839.1	13.5	13.1	14.2					
費用合計	16543.1	105.2	96.5	104.3					

病院事業

(費用構成表等)

(単位：千円、%)

項目	団体名	その他の団体					県 計
職員給与費	基本給	4,354,311					8,652,322
	手当	3,055,643					6,908,843
	賃金	1,302,174					1,569,190
	退職給与金	542,525					1,192,898
	法定福利費	1,559,004					3,180,364
	計	10,813,657					21,503,617
	(構成比)	45.9					46.8
支払利息		884,858					1,456,176
(構成比)		3.8					3.2
うち企業債利息		882,176					1,435,085
一時借入金利息		2,095					9,704
他会計借入金等利息		587					11,387
減価償却費		1,480,406					2,918,720
(構成比)		6.3					6.4
光熱水費		267,733					467,405
通信運搬費		21,431					38,123
修繕費		193,985					477,988
(構成比)		0.8					1.0
委託料		1,818,151					3,349,325
(構成比)		7.7					7.3
医療材料費	薬品費	投薬	2,352,595				2,772,372
		注射	1,376,275				3,642,661
		小計	3,728,870				6,415,033
	(構成比)	15.8				14.0	
	その他医療材料費	1,483,996					3,448,076
計	5,212,866					9,863,109	
(構成比)	22.1					21.5	
給食材料費(患者用)		226,288					230,478
その他		2,621,466					5,653,335
(構成比)		11.1					12.3
費用合計		23,540,841					45,958,276

(単位：%)

対医療収益比率	職員基本給	20.9					20.6	
	職員手当	14.7					16.4	
	職員賃金	6.3					3.7	
	職員退職給与金	2.6					2.8	
	職員法定福利費	7.5					7.6	
	計	52.0					51.1	
	支払利息	4.3					3.5	
	うち企業債利息	4.2					3.4	
	一時借入金利息	0.0					0.0	
	他会計借入金等利息	0.0					0.0	
	減価償却費	7.1					6.9	
	光熱水費	1.3					1.1	
	通信運搬費	0.1					0.1	
	修繕費	0.9					1.1	
	委託料	8.7					8.0	
	医療材料費	薬品費	投薬	11.3				6.6
			注射	6.6				8.7
			小計	17.9				15.2
		その他医療材料費	7.1					8.2
	計	25.1					23.4	
	給食材料費(患者用)	1.1					0.5	
	その他	12.6					13.4	
	費用合計	113.2					109.2	

病院事業

(経営分析及び収入分析)

項目	団体名	北九州市				福岡市		
		門司病院	医療センター	八幡病院	(計)	こども病院・感染症センター	福岡市民病院	(計)
病床数		155	636	439	1,230			
病床利用率 (%)		77.5	76.5	61.3	71.2			
一日平均患者数	入院	120.2	486.8	269.1	292.0			
	外来	193.8	1,068.6	645.8	636.1			
外来入院患者比率 (%)		107.5	146.4	160.0	145.2			
職員一人一日当たり患者数	医師	入院	3.7	3.8	4.3			
		外来	5.4	6.1	6.3			
	看護師	入院	1.1	1.0	1.2			
		外来	1.6	1.5	1.7			
患者一人一日当たり薬品費 (円)	投薬		763	332	534			
	注射		4,591	982	2,882			
薬品使用効率 (%)	投薬		76.6	100.2	81.4			
	注射		129.7	135.0	130.3			
	計		122.1	126.2	122.6			
職員一人一日当たり診療収入 (円)	医師		276,845	227,671	259,730			
	看護部門職員		80,711	56,958	71,601			
検査の状況	患者100人当たり検査件数 (件)		744.8	429.4	555.6			
	患者100人当たり放射線件数 (件)		26.0	24.3	22.4			
	検査技師一人当たり年間検査件数 (件)		108,964	68,721	94,966			
	検査技師一人当たり年間検査収入 (千円)		33,282	23,850	30,001			
	放射線技師一人当たり年間放射線件数 (件)		4,965	3,279	4,202			
	放射線技師一人当たり年間放射線収入 (千円)		38,032	16,063	28,093			
室料差額	一日一人当たりの徴収額 (円)	個室	最高	6,300	21,000	11,550	12,950	
			最低	6,300	5,250	5,250	5,600	
	2人以上室	最高						
		最低						
室料差額対象病床率 (%)		5.2	8.8	6.2	7.4			
病床百床当たり職員数	医師		20.9	16.2	16.6			
	看護部門		73.6	64.6	61.1			
	薬剤部門		3.0	4.1	3.0			
	事務部門		7.0	7.1	6.2			
	給食部門		0.8	0.7	0.7			
	放射線部門		3.6	4.3	3.4			
	臨床検査部門		4.7	3.6	3.7			
	その他		10.1	7.9	8.0			
全職員計		123.8	108.5	102.7				
一床当たり収益	経常収益 (千円)		1,582	23,640	17,692	18,738		
	ア 入院収益 (千円)			14,785	10,587	11,424		
	イ 外来収益 (千円)			6,346	2,852	4,299		
	ウ 他会計繰入金 (千円)		1,557	1,641	3,845	2,417		
	エ その他 (千円)		25	868	408	598		
患者一人当たり診療収入	入院収入 (円)		52,782	47,188	43,822			
	うち投薬収入		1,266	822	956			
	注射収入		6,613	2,705	4,505			
	処置手術収入		11,390	8,784	9,027			
	検査収入		635	1,284	747			
	放射線収入		161	1,067	417			
	入院料収入		30,957	30,765	26,651			
	外来収入 (円)		15,479	7,946	11,357			
	うち投薬収入		119	26	76			
	注射収入		5,504	463	3,239			
	処置手術収入		991	927	869			
	検査収入		3,395	1,619	2,449			
放射線収入		3,245	1,270	2,247				

病院事業

(経営分析及び収入分析)

項目		団体名	その他の団体					県 計
病 床 数			1,558					2,788
病 床 利 用 率 (%)			74.1					72.8
一日平均患者数	入 院		129.1					170.0
	外 来		273.1					352.4
外来入院患者比率 (%)			169.0					158.7
職員一人一日 当たり患者数	医 師	入 院	6.5					5.3
		外 来	10.9					8.4
	看 護 師	入 院	1.0					1.1
		外 来	1.6					1.7
患者一人一日 当たり 薬品費 (円)	投 薬		2,069					1,441
	注 射		1,210					1,894
薬品使用効率 (%)	投 薬		107.7					103.7
	注 射		81.2					111.7
	計		97.9					108.3
職員一人一日 当たり診療取 入(円)	医 師		300,422					278,756
	看護部門職員		45,186					55,309
検 査 の 状 況	患者100人当たり検査件数(件)		171.2					328.4
	患者100人当たり放射線件数(件)		21.2					21.7
	検査技師一人当たり年間検査件数(件)		36,052					63,153
	検査技師一人当たり年間検査収入(千円)		30,169					30,092
	放射線技師一人当たり年間放射線件数(件)		4,981					4,619
	放射線技師一人当たり年間放射線収入(千円)		19,523					23,509
室 料 差 額	一日一人 当たりの 徴収額 (円)	個 室	最 高	9,542				10,471
			最 低	3,273				4,048
	2人以上 上室	最 高	1,180					1,180
		最 低	1,575					1,575
室料差額対象病床率 (%)			15.3					11.8
病 床 百 床 当 たり 職 員 数	医 師		11.2					13.6
	看 護 部 門		78.5					70.8
	薬 剤 部 門		3.6					3.3
	事 務 部 門		10.7					8.7
	給 食 部 門		4.3					2.7
	放 射 線 部 門		3.2					3.3
	臨 床 検 査 部 門		3.7					3.7
	そ の 他		9.7					9.0
全 職 員 計			125.1					115.2
一 床 当 たり 収 益	一 般 収 益 (千円)		14,966					16,704
	ア 入院収益(千円)		7,493					9,227
	イ 外来収益(千円)		5,114					4,755
	ウ 他会計繰入金(千円)		1,327					1,808
	エ その他(千円)		1,032					915
患 者 一 人 当 たり 診 療 収 入	入 院 収 入 (円)		27,617					34,607
	うち投薬収入		487					689
	注 射 収 入		947					2,482
	処置手術収入		4,683					6,557
	検 査 収 入		817					787
	放 射 線 収 入		527					480
	入院料収入		17,164					21,256
	外 来 収 入 (円)		11,155					11,235
	うち投薬収入		3,258					2,002
	注 射 収 入		1,004					1,886
	処置手術収入		2,117					1,624
	検 査 収 入		1,797					2,054
放 射 線 収 入		1,008					1,497	

項目	団体名	北九州市				福岡市		
		門司病院	医療センター	八幡病院	(計)	こども病院・感染症センター	福岡市民病院	(計)
(1) 医業収益	基準額			1,522,482	1,522,482			
	実績入額			1,522,482	1,522,482			
ア他会計負担金	基準額			1,522,482	1,522,482			
	実績入額			1,522,482	1,522,482			
a救急病院	基準額			1,522,482	1,522,482			
	実績入額			1,522,482	1,522,482			
b保健衛生行政	基準額							
	実績入額							
cその他	基準額							
	実績入額							
(2) 医業外収益	基準額	241,323	1,043,739	165,394	1,450,456			
	実績入額	241,323	1,043,739	165,394	1,450,456			
ア他会計補助金	基準額		215,406	135,317	350,723			
	実績入額		215,406	135,317	350,723			
a研究研修費 経営研修費	基準額		13,056	4,740	17,796			
	実績入額		13,056	4,740	17,796			
b医師確保対策経費	基準額							
	実績入額							
c共済追加費用	基準額							
	実績入額							
d基礎年金拠出金 公的負担経費	基準額		149,952	98,492	248,444			
	実績入額		149,952	98,492	248,444			
e災害復旧費	基準額							
	実績入額							
f児童手当及び 子ども手当	基準額		39,667	22,362	62,029			
	実績入額		39,667	22,362	62,029			
g院内保育所	基準額		12,731	9,723	22,454			
	実績入額		12,731	9,723	22,454			
h公立病院 改革プラン経費	基準額							
	実績入額							
iその他	基準額							
	実績入額							
イ他会計負担金	基準額	241,323	828,333	30,077	1,099,733			
	実績入額	241,323	828,333	30,077	1,099,733			
a建設改良 (利息)	基準額	51,323	144,581	30,077	225,981			
	実績入額	51,323	144,581	30,077	225,981			
bへき地医療	基準額							
	実績入額							
c不採算地区	基準額							
	実績入額							
d結核医療	基準額	190,000			190,000			
	実績入額	190,000			190,000			
e精神医療	基準額							
	実績入額							
f感染症医療	基準額		132,602		132,602			
	実績入額		132,602		132,602			
gリハビリテーション 医療	基準額							
	実績入額							
h看護師養成所	基準額		123,295		123,295			
	実績入額		123,295		123,295			
i附属診療所	基準額							
	実績入額							
j高度医療	基準額		427,855		427,855			
	実績入額		427,855		427,855			
k小児医療	基準額							
	実績入額							
lその他	基準額							
	実績入額							
(3) 特別利益	基準額							
	実績入額							
ア他会計繰入金	基準額							
	実績入額							
a公立病院 改革プラン経費	基準額							
	実績入額							
bその他	基準額							
	実績入額							
(1) 他会計出資金	基準額	143,215	852,580	373,837	1,369,632			
	実績入額	143,215	852,580	373,837	1,369,632			
ア建設改良 (元金)	基準額	141,339	823,506	362,037	1,326,882			
	実績入額	141,339	823,506	362,037	1,326,882			
イ建設改良 (建設改良費)	基準額	1,876	29,074	11,800	42,750			
	実績入額	1,876	29,074	11,800	42,750			
ウ公立病院 改革プラン経費	基準額							
	実績入額							
エその他	基準額							
	実績入額							
(2) 他会計負担金	基準額		672		672			
	実績入額		672		672			
ア建設改良 (元金)	基準額							
	実績入額							
イ建設改良 (建設改良費)	基準額		672		672			
	実績入額		672		672			
ウその他	基準額							
	実績入額							
(3) 他会計補助金	基準額							
	実績入額							
ア災害復旧費	基準額							
	実績入額							
イその他	基準額							
	実績入額							
3 繰入金計	基準額	384,538	1,896,991	2,061,713	4,343,242			
	実績入額	384,538	1,896,991	2,061,713	4,343,242			
収益勘定繰入金計	基準額	241,323	1,043,739	1,687,876	2,972,938			
	実績入額	241,323	1,043,739	1,687,876	2,972,938			
資本勘定繰入金計	基準額	143,215	853,252	373,837	1,370,304			
	実績入額	143,215	853,252	373,837	1,370,304			
収益勘定他会計借入金								
資本勘定他会計借入金								

病院事業

(繰入金の状況)

(単位：千円)

項目	団体名	その他の団体					県 計	
1 収 益 勘 定 繰 入 金	(1) 医業収益	基準額 725,042 実績入額 723,408					2,247,524 2,245,890	
	ア他会計負担金	基準額 725,042 実績入額 723,408					2,247,524 2,245,890	
	a救急病院	基準額 639,183 実績入額 639,183					2,161,665 2,161,665	
	b保健衛生行政	基準額 85,859 実績入額 84,225					85,859 84,225	
	cその他	実績入額						
	(2) 医業外収益	基準額 938,270 実績入額 1,343,354					2,388,726 2,793,810	
	ア他会計補助金	基準額 383,072 実績入額 741,036					733,795 1,091,759	
	a研究研修費	基準額 47,056 実績入額 23,028					64,852 40,824	
	経営研修費	実績入額						
	b医師確保対策経費	基準額 3,500 実績入額					3,500	
	c共済追加費用	基準額 200,636 実績入額 128,996					200,636 128,996	
	d基礎年金拠出金	基準額 89,858 実績入額 79,577					338,302 328,021	
	公的負担経費	実績入額						
	e災害復旧費	基準額						
	f児童手当及び 子ども手当	基準額 36,224 実績入額 25,435					98,253 87,464	
	g院内保育所	基準額 5,798 実績入額					28,252 22,454	
	h公立病院 改革プラン経費	基準額						
	iその他	実績入額 484,000					484,000	
	イ他会計負担金	基準額 555,198 実績入額 602,318					1,654,931 1,702,051	
	a建設改良 (利息)	基準額 255,172 実績入額 318,477					481,153 544,458	
	bへき地医療	基準額						
	c不採算地区	基準額 45,920 実績入額 7,603					45,920 7,603	
	d結核医療	基準額					190,000 190,000	
	e精神医療	基準額						
	f感染症医療	基準額					132,602 132,602	
	gリハビリテーション 医療	基準額 13,174 実績入額 11,915					13,174 11,915	
h看護師養成所	基準額					123,295 123,295		
i附属診療所	基準額							
j高度医療	基準額 200,799 実績入額 197,067					628,654 624,922		
k小児医療	基準額 40,133 実績入額 40,133					40,133 40,133		
lその他	実績入額 27,123					27,123		
(3) 特別利益	基準額							
ア他会計繰入金	基準額							
a公立病院 改革プラン経費	基準額							
bその他	実績入額							
2 資 本 勘 定 繰 入 金	(1) 他会計出資金	基準額 299,397 実績入額 302,257					1,669,029 1,671,889	
	ア建設改良 (元金)	基準額 279,397 実績入額 282,257					1,606,279 1,609,139	
	イ建設改良 (建設改良費)	基準額 20,000 実績入額 20,000					62,750 62,750	
	ウ公立病院 改革プラン経費	基準額						
	エその他	実績入額						
	(2) 他会計負担金	基準額 449,592 実績入額 439,497					450,264 440,169	
	ア建設改良 (元金)	基準額 436,651 実績入額 423,217					436,651 423,217	
	イ建設改良 (建設改良費)	基準額 12,941 実績入額 15,845					13,613 16,517	
	ウその他	実績入額 435					435	
	(3) 他会計補助金	基準額						
	ア災害復旧費	基準額						
	イその他	実績入額						
	3	繰入金計	基準額 2,412,301 実績入額 2,808,516					6,755,543 7,151,758
		収益勘定繰入金計	基準額 1,663,312 実績入額 2,066,762					4,636,250 5,039,700
		資本勘定繰入金計	基準額 748,989 実績入額 741,754					2,119,293 2,112,058
		収益勘定他会計借入金 資本勘定他会計借入金						

交通(自動車運送)事業(貸借対照表)

(単位:千円)

項目	団体名	北九州市				県計	
資	固定資産	A	1,144,770			1,144,770	
	有形固定資産		1,137,416			1,137,416	
	うち土地		225,558			225,558	
	償却資産		4,247,007			4,247,007	
	減価償却累計額(△)		3,335,149			3,335,149	
	建設仮勘定						
	無形固定資産		1,419			1,419	
	投資		5,935			5,935	
	流動資産	B	1,965,493			1,965,493	
	うち現金及び預金		1,813,421			1,813,421	
産	未収金		122,050			122,050	
	貯蔵品		29,987			29,987	
	短期有価証券						
	繰延勘定	C					
	資産合計	A+B+C	3,110,263			3,110,263	
	負	固定負債	D	166,881			166,881
		うち企業債					
		再建債(特例債)					
		他会計借入金					
		引当金		166,881			166,881
その他							
流動負債		E	332,424			332,424	
うち一時借入金							
未払金及び未払費用			268,014			268,014	
その他			64,410			64,410	
負債合計	D+E	499,305			499,305		
資	資本金	F	3,281,313			3,281,313	
	自己資本金		3,072,502			3,072,502	
	ア 固有資本金(引継資本金)		82,432			82,432	
	イ 再評価組入資本金						
	ウ 繰入資本金		2,659,123			2,659,123	
	エ 組入資本金(造成資本金)		330,947			330,947	
	借入資本金		208,811			208,811	
	ア 企業債		208,811			208,811	
	イ 他会計借入金						
	剰余金	G	△ 670,355			△ 670,355	
	資本剰余金		470,457			470,457	
	ア 国庫補助金		252,770			252,770	
	イ 県補助金						
	ウ 工事負担金		47,050			47,050	
	エ 再評価積立金						
	オ その他		170,637			170,637	
	利益剰余金		△ 1,140,812			△ 1,140,812	
	ア 減債積立金						
	イ 利益積立金						
	ウ 建設改良積立金						
エ その他積立金							
本 オ	当年度未処分利益剰余金						
	当年度未処理欠損金(△)		1,140,812			1,140,812	
	うち 当年度純利益						
	ち 当年度純損失(△)		77,717			77,717	
資本合計	F+G	2,610,958			2,610,958		
負債・資本合計	D~G	3,110,263			3,110,263		
不良債務							
実質資金不足額							
参 経常利益							
考 経常損失(△)		96,674			96,674		

交通（自動車運送）事業（損益計算書及び経営比率）

（単位：千円）

項目	団体名	北九州市				県計	
収	総 収 益	A(B+E)	1,897,069			1,897,069	
	経 常 収 益	B(C+D)	1,878,112			1,878,112	
	営 業 収 益	C	1,654,272			1,654,272	
	ア 運 送 収 益		1,329,884			1,329,884	
	(ア) 旅客運送収益		1,329,884			1,329,884	
	うち料金収入となる繰入れ						
	(イ) 運送雑収						
	イ その他営業収益		324,388			324,388	
	(ア) 他会計負担金						
	(イ) そ の 他		324,388			324,388	
	営 業 外 収 益	D	223,840			223,840	
	ア 受取利息及び配当金		2,450			2,450	
	イ 受託工事収益						
	益	ウ 国庫補助金		248			248
エ 県補助金							
オ 他会計補助金		E	177,777			177,777	
カ 他会計負担金							
キ 雑 収 益			43,365			43,365	
費		総 費 用	F(G+J)	1,974,786			1,974,786
		経 常 費 用	G(H+I)	1,974,786			1,974,786
		営 業 費 用	H	1,967,526			1,967,526
		ア 運 転 費		1,251,747			1,251,747
		イ 車 両 修 繕 費		173,761			173,761
	ウ その他修繕費		7,423			7,423	
	エ 一 般 管 理 費		139,301			139,301	
	オ 施設損害保険料		194			194	
	カ 施設使用料		37,185			37,185	
	キ 運輸管理費		194,241			194,241	
	ク 減価償却費		109,524			109,524	
	ケ そ の 他		54,150			54,150	
	営 業 外 費 用	I	7,260			7,260	
	ア 支 払 利 息		2,072			2,072	
	イ 企業債取扱諸費						
	ウ 受託工事費						
	エ 繰延勘定償却						
オ その他営業外費用		5,188			5,188		
経 常 損 益		B-G	△ 96,674			△ 96,674	
特	特 別 利 益	J	18,957			18,957	
	他会計繰入金						
	固定資産売却益		18,957			18,957	
	そ の 他						
損	特 別 損 失	K					
	職員給与費						
	そ の 他						
純 損 益		A-F	△ 77,717			△ 77,717	
前年度繰越利益剰余金 (又は前年度繰越欠損金)			△ 1,063,095			△ 1,063,095	
当年度未処分利益剰余金 (又は当年度未処理欠損金)		L	△ 1,140,812			△ 1,140,812	
比	経 常 収 支 比 率 (%)	B/G	95.1			95.1	
	同上 (%)	B-E/G	86.1			86.1	
	(他会計補助金を除いた場合)						
	営 業 収 支 比 率 (%)	C/H	84.1			84.1	
	累 積 欠 損 金 比 率 (%)	L/C	69.0			69.0	
不 良 債 務 比 率 (%)	不良債権/C						
実 質 資 金 不 足 比 率 (%)	実質資本/C						

交通（自動車運送）事業（資本的収支に関する調）

(単位：千円)

項目	団体名	北九州市					県計
資本的収入	企業債		54,000				54,000
	ア 建設改良のための企業債		54,000				54,000
	イ その他						
	他会計出資金						
	他会計負担金						
	他会計借入金						
	他会計補助金						
	固定資産売却代金		510				510
	国庫補助金		75,902				75,902
	県補助金		2,058				2,058
	工事負担金						
	その他						
	計	A	132,470				132,470
うち翌年度へ繰越される支出の財源充当額	B						
前年度同意等債で今年度収入分	C						
純計	D (A-B-C)	132,470				132,470	
資本的支出	建設改良費		177,459				177,459
	うち職員給与費						
	建設利息						
	企業債償還金		19,934				19,934
	ア 建設改良のための企業債		19,934				19,934
	イ その他						
	他会計からの長期借入金返還金						
	他会計への支出金						
	その他						
	計	E	197,393				197,393
	差額	D-E					
	引不足額(△) F		64,923				64,923
	補てん財源	過年度分損益勘定留保資金					
当年度分損益勘定留保資金			56,514				56,514
繰越利益剰余金処分額							
当年度利益剰余金処分額							
積立金取りくずし額							
繰越工事資金							
その他			8,409				8,409
計		G	64,923				64,923
補てん財源不足額(△)		F-G					
当年度同意等債で未借入又は未発行の額							
建設改良費	財政融資資金						
	企業債		54,000				54,000
	その他						
	計		54,000				54,000
財源	国庫補助金		75,902				75,902
	県補助金		2,058				2,058
	工事負担金						
	他会計繰入金						
現在高	その他		45,499				45,499
	起債前借						
	1. 0%未満		112,000				112,000
	1. 0%以上 2. 0%未満		96,811				96,811
	2. 0%以上 3. 0%未満						
	3. 0%以上 4. 0%未満						
	4. 0%以上 5. 0%未満						
	5. 0%以上 6. 0%未満						
	6. 0%以上 7. 0%未満						
	7. 0%以上 7. 5%未満						
7. 5%以上							
計		208,811				208,811	
#の内訳	証書借入分		208,811				208,811
	証券発行分						

交通（都市高速鉄道）事業（貸借対照表）

（単位：千円）

項目	団体名	福岡市				県計
固定資産	A	466,329,710				466,329,710
有形固定資産		465,331,174				465,331,174
うち土地		29,316,704				29,316,704
償却資産		663,395,961				663,395,961
減価償却累計額（△）		227,960,687				227,960,687
建設仮勘定		579,196				579,196
無形固定資産		954,828				954,828
投資		43,708				43,708
流動資産	B	878,759				878,759
うち現金及び預金		188,134				188,134
未収金		626,482				626,482
貯蔵品		54,143				54,143
短期有価証券		10,000				10,000
繰延勘定	C					
資産合計	A+B+C	467,208,469				467,208,469
固定負債	D	105,972,148				105,972,148
うち企業債		94,822,862				94,822,862
再建債（特例債）		11,149,286				11,149,286
他会計借入金						
引当金						
その他						
流動負債	E	30,310,572				30,310,572
うち一時借入金		23,204,720				23,204,720
未払金及び未払費用		5,688,526				5,688,526
その他		1,417,326				1,417,326
負債合計	D+E	136,282,720				136,282,720
資本金	F	320,308,079				320,308,079
自己資本金		117,800,000				117,800,000
ア 固有資本金（引継資本金）						
イ 再評価組入資本金						
ウ 繰入資本金		117,800,000				117,800,000
エ 組入資本金（造成資本金）						
借入資本金		202,508,079				202,508,079
ア 企業債		202,508,079				202,508,079
イ 他会計借入金						
剰余金	G	10,617,670				10,617,670
資本剰余金		150,403,145				150,403,145
ア 国庫補助金		60,351,808				60,351,808
イ 県補助金						
ウ 工事負担金						
エ 再評価積立金						
オ その他		90,051,337				90,051,337
利益剰余金		△ 139,785,475				△ 139,785,475
ア 減債積立金						
イ 利益積立金						
ウ 建設改良積立金						
エ その他積立金						
本						
オ						
当年度未処分利益剰余金						
当年度未処理欠損金（△）		139,785,475				139,785,475
うち						
当年度純利益		775,093				775,093
当年度純損失（△）						
資本合計	F+G	330,925,749				330,925,749
負債・資本合計	D~G	467,208,469				467,208,469
不良債務		29,480,213				29,480,213
実質資金不足額		29,480,213				29,480,213
参						
考						
經常利益		778,335				778,335
經常損失（△）						

交通（都市高速鉄道）事業（損益計算書及び経営比率）

（単位：千円）

項目	団体名	福岡市					県計
収	総収益	A(B+E)	27,976,705				27,976,705
	経常収益	B(C+D)	27,975,466				27,975,466
	営業収益	C	23,997,769				23,997,769
	ア 運輸収益		23,997,769				23,997,769
	（ア）旅客運輸収益		22,260,462				22,260,462
	うち料金収入となる繰入れ		304,277				304,277
	（イ）運輸雑収		1,737,307				1,737,307
	イ その他営業収益						
	（ア）他会計負担金						
	（イ）その他						
	営業外収益	D	3,977,697				3,977,697
	ア 受取利息及び配当金						
	イ 受託工事収益						
益	ウ 国庫補助金						
	エ 県補助金						
	オ 他会計補助金	E	3,971,324				3,971,324
	カ 他会計負担金						
	キ 雑収益		6,373				6,373
	総費用	F(G+J)	27,201,612				27,201,612
	経常費用	G(H+I)	27,197,131				27,197,131
	営業費用	H	21,338,286				21,338,286
	ア 線路保存費		1,840,041				1,840,041
	イ 電路保存費		1,503,741				1,503,741
ウ 車両保存費		1,424,844				1,424,844	
エ 運転費		2,184,992				2,184,992	
オ 運輸管理費		4,446,462				4,446,462	
カ 旅客誘致費							
キ 厚生福利施設費							
ク 減価償却費		9,347,789				9,347,789	
ケ 一般管理費		590,417				590,417	
営業外費用	I	5,858,845				5,858,845	
ア 支払利息		5,761,513				5,761,513	
イ 企業債取扱諸費		91,132				91,132	
ウ 受託工事費							
エ 繰延勘定償却							
オ その他営業外費用		6,200				6,200	
経常損益	B-G	778,335				778,335	
特別損益	特別利益	J	1,239				1,239
	他会計繰入金						
	固定資産売却益		1,239				1,239
	その他						
	特別損失	K	4,481				4,481
	職員給与費						
その他		4,481				4,481	
純損益	A-F	775,093				775,093	
前年度繰越利益剰余金 （又は前年度繰越欠損金）		△ 140,560,568				△ 140,560,568	
当年度未処分利益剰余金 （又は当年度未処理欠損金）	L	△ 139,785,475				△ 139,785,475	
経営比率	経常収支比率（%）	B/G	102.9				102.9
	同上（%） （他会計補助金を除いた場合）	B-E/G	88.3				88.3
	営業収支比率（%）	C/H	112.5				112.5
	累積欠損金比率（%）	L/C	582.5				582.5
	不良債務比率（%）	不良債務/C	122.8				122.8
	実質資金不足比率（%）	*****/C	122.8				122.8

交通（都市高速鉄道）事業（資本的収支に関する調）

（単位：千円）

項目	団体名	福岡市				県計	
資本的収入	企業債	28,350,000				28,350,000	
	ア 建設改良のための企業債	2,329,000				2,329,000	
	イ その他	26,021,000				26,021,000	
	他会計出資金	635,000				635,000	
	他会計負担金						
	他会計借入金	8,500,000				8,500,000	
	他会計補助金	2,795,669				2,795,669	
	固定資産売却代金						
	国庫補助金	74,003				74,003	
	県補助金						
工事負担金							
その他	123,838				123,838		
計	A	40,478,510				40,478,510	
うち翌年度へ繰越される支出の財源充当額	B	48,400				48,400	
前年度同意等債で今年度収入分	C						
純計	D (A-B-C)	40,430,110				40,430,110	
資本的支出	建設改良費	3,194,150				3,194,150	
	うち職員給与費	160,449				160,449	
	建設利息						
	企業債償還金	40,172,941				40,172,941	
	ア 建設改良のための企業債	26,725,783				26,725,783	
	イ その他	13,447,158				13,447,158	
	他会計からの長期借入金返還金						
	他会計への支出金	8,500,000				8,500,000	
	その他						
	計	E	51,867,091				51,867,091
差額	D-E						
引不足額(△)	F	11,436,981				11,436,981	
補てん財源	過年度分損益勘定留保資金						
	当年度分損益勘定留保資金						
	繰越利益剰余金処分額						
	当年度利益剰余金処分額						
	積立金取りくずし額						
	繰越工事資金	2,450				2,450	
	その他						
	計	G	2,450				2,450
	補てん財源不足額(△)	F-G	11,434,531				11,434,531
	当年度同意等債で未借入又は未発行の額						
建設改良費	財政融資資金						
	企業債						
	地方公共団体金融機構債	2,329,000				2,329,000	
	その他						
	計	2,329,000				2,329,000	
	国庫補助金	74,003				74,003	
	県補助金						
	工事負担金						
	他会計繰入金	675,567				675,567	
	その他	115,580				115,580	
現在高	起債前借						
	1. 0%未満	29,933,762				29,933,762	
	1. 0%以上 2. 0%未満	154,903,381				154,903,381	
	2. 0%以上 3. 0%未満	109,459,042				109,459,042	
	3. 0%以上 4. 0%未満	2,936,743				2,936,743	
	4. 0%以上 5. 0%未満	8,363,786				8,363,786	
	5. 0%以上 6. 0%未満	2,883,513				2,883,513	
	6. 0%以上 7. 0%未満						
	7. 0%以上 7. 5%未満						
	7. 5%以上						
計	308,480,227				308,480,227		
再掲	証書借入分	219,067,227				219,067,227	
	証券発行分	89,413,000				89,413,000	
再掲	企業債	28,350,000				28,350,000	
	うち公的資金補償金免除繰上償還分借換債	860,000				860,000	
	企業債償還金	40,172,941				40,172,941	
	うち公的資金補償金免除繰上償還分繰上償還金	860,671				860,671	

(2) 法 非 適 用 事 業

- ・ 簡易水道事業
- ・ 農業集落排水事業
- ・ 漁業集落排水事業
- ・ 市場事業
- ・ と畜場事業
- ・ 観光施設事業
- ・ 交通（船舶）事業
- ・ 駐車場整備事業
- ・ 電気事業
- ・ 宅地造成（臨海）事業
- ・ 宅地造成（その他）事業
- ・ 港湾整備事業
- ・ 介護サービス事業

簡易水道事業(施設及び業務概況)

項目	団体名	その他の団体計(平均)				県計(平均)	
事業創設認可年月日							
供用開始年月日							
業	行政区域内現在人口(人)	A	706,803			706,803	
	計画給水人口(人)	B	38,123			38,123	
	現在給水人口(人)	C	25,446			25,446	
	普及率(%)	C/A	3.6				3.6
		C/B	66.7				66.7
内	導水管延長(m)		33,242			33,242	
	送水管延長(m)		20,402			20,402	
	配水管延長(m)		353,491			353,491	
容	浄水場設置数		39			39	
	配水池設置数		65			65	
	配水能力(m ³ /日)		11,162			11,162	
	年間総配水量(m ³)		2,427,202			2,427,202	
	一日最大配水量(m ³ /日)		9,794			9,794	
	一日平均配水量(m ³ /日)		6,632			6,632	
	年間総有収水量(m ³)		1,870,732			1,870,732	
	有収率(%)		77.1			77.1	
	一日一人最大配水量(ℓ/日)		385			385	
	一日一人平均給水量(ℓ/日)		201			201	
料	家庭用基本水量(m ³)						
	家庭用基本料金(円)						
	家庭用超過料金(円/m ³)						
	家庭用10m ³ 当たり料金(円)						
	現行料金実施年月日						
金							
職	損益勘定職員数(人)	D	12			12	
	うち原水関係職員		2			2	
	浄水関係職員		3			3	
	配水関係職員		3			3	
員	資本勘定職員数(人)	E					
	計	D+E	12			12	
数							
簡易水道の数			40			40	
給水区域							
	現在給水区域面積(㉒)		6,925			6,925	
計画年間給水量(m ³)			3,505,052			3,505,052	
管	施設利用率(%)		59.4			59.4	
	負荷率(%)		67.7			67.7	
	最大稼働率(%)		87.7			87.7	
	配水管使用効率(m ³ /m)		5.96			5.96	
分							
析							
資本費(円/m ³)			148.17			148.17	
供給単価(円/m ³)			195.63			195.63	
給水原価(円/m ³)			309.28			309.28	

簡易水道事業（歳入歳出決算に関する調）

（単位：千円）

項目	団体名	その他の団体計			県計	
取	総収益	A(B+C)	500,727		500,727	
	営業収益	B	380,991		380,991	
	ア 料金収入		365,975		365,975	
	イ 受託工事収益		294		294	
	ウ その他		14,722		14,722	
	営業外収益	C	119,736		119,736	
	ア 国庫補助金					
	イ 県補助金					
	ウ 他会計繰入金		115,844		115,844	
	エ その他		3,892		3,892	
益	総費用	D(E+F)	415,974		415,974	
	営業費用	E	340,222		340,222	
	ア 職員給与費		78,890		78,890	
	イ 受託工事費		1,999		1,999	
	ウ その他		259,333		259,333	
	うち受水費		61,565		61,565	
	うち資本費相当額		36,939		36,939	
	営業外費用	F	75,752		75,752	
	ア 支払利息		75,642		75,642	
	うち地方債利息		75,642		75,642	
その他借入金利息						
イ その他		110		110		
収支差引	G(A-D)	84,753		84,753		
資	資本的収入	H	178,864		178,864	
	ア 地方債		61,100		61,100	
	イ 他会計出資金					
	ウ 他会計補助金		107,764		107,764	
	エ 他会計借入金					
	本	オ 固定資産売却代金				
		カ 国庫補助金				
		キ 県補助金				
		ク 工事負担金				
		ケ その他		10,000		10,000
資本的支出	I	257,570		257,570		
取	ア 建設改良費		63,866		63,866	
	うち職員給与費					
	建設利息					
	イ 地方債償還金		193,704		193,704	
	ウ 他会計長期借入金返還金					
	エ 他会計への繰出金					
	オ その他					
	収支差引	J(H-I)	△ 78,706		△ 78,706	
	収支再差引	K(G+J)	6,047		6,047	
	積	立金		10,158		10,158
前年度からの繰越金			32,576		32,576	
うち地方債						
前年度繰上充用金						
形式収支		L	28,465		28,465	
未収入特定財源						
うち地方債						
翌年度に繰越すべき財源		M				
実		黒字		28,465		28,465
		赤字				
	累計	N(L-M)	28,465		28,465	
建	地方債					
	国庫補助金					
	県補助金					
	工事負担金					
	他会計繰入金		29,776		29,776	
内	その他		34,090		34,090	
	地方債現在高		2,835,926		2,835,926	
証	書借入分		2,835,926		2,835,926	
	証券発行分					
再	地方債		61,100		61,100	
	うち公的資金補償金免除繰上償還に係る借換債		29,100		29,100	
	地方債償還金		193,704		193,704	
	うち公的資金補償金免除繰上償還に係る繰上償還金		29,100		29,100	

簡易水道事業（繰入金の状況）

（単位：千円）

項目	団体名	その他の団体計					計
営業収益	他会計負担金						
	実繰入額						
収益	他会計繰入金	基準額	86,246				86,246
	実繰入額		115,844				115,844
営業	・建設改良に要する経費（臨時措置分に係る支払利息）	基準額	1,714				1,714
	実繰入額		1,714				1,714
助業	・建設改良に要する経費（支払利息）	基準額	36,208				36,208
	実繰入額		33,218				33,218
定外	・高料金対策	基準額	46,779				46,779
	実繰入額		46,779				46,779
繰入金	・簡易水道未普及解消緊急対策（支払利息）	基準額	1,105				1,105
	実繰入額		1,105				1,105
益	・地方公営企業法の適用に要する経費	基準額					
	実繰入額						
繰入金	・児童手当及び子ども手当に要する経費	基準額	440				440
	実繰入額		440				440
益	・臨時財政特例債等の償還に要する経費	基準額					
	実繰入額						
繰入金	・その他	基準額					
	実繰入額		32,588				32,588
計	基準額		86,246				86,246
	実繰入額		115,844				115,844
資本勘定	他会計補助金	基準額	100,076				100,076
	実繰入額		107,764				107,764
繰入金	・建設改良に要する経費（臨時措置分に係る元金償還）	基準額	2,626				2,626
	実繰入額		2,626				2,626
繰入金	・建設改良に要する経費（元金償還）	基準額	93,839				93,839
	実繰入額		98,695				98,695
繰入金	・簡易水道未普及解消緊急対策（元金償還）	基準額	3,611				3,611
	実繰入額		3,611				3,611
繰入金	・臨時財政特例債等の償還に要する経費（元金償還）	基準額					
	実繰入額						
繰入金	・その他	基準額					
	実繰入額		2,832				2,832
繰入金合計	基準額		186,322				186,322
	実繰入額		223,608				223,608
収益勘定他会計借入金							
資本勘定他会計借入金							

農業集落排水事業（施設及び業務概況その1）（法非適）

項目	団体名	福岡市	その他の団体計			累計		
建設事業開始年月日		H3. 9. 10						
供用開始年月日		H7. 7. 1						
特別会計設置年月日		H7. 4. 1						
普及状況	行政区域内人口 (人)	A	1, 447, 485	1, 077, 936		2, 525, 421		
	市街地人口 (人)		1, 424, 255	426, 616		1, 850, 871		
	全体計画人口 (人)	B	3, 330	82, 935		86, 265		
	現在排水区域内人口 (人)		1, 883	42, 266		44, 149		
	現在処理区域内人口 (人)	C	1, 883	42, 190		44, 073		
	現在水洗便所設置人口 (人)	D	1, 595	33, 598		35, 193		
	人口	比率	下水道普及率	C/A	0. 1	3. 9	1. 7	
			計画進捗率	C/B	56. 5	50. 9	51. 1	
			水洗普及率	D/A	0. 1	3. 1	1. 4	
			水洗化率	D/C	84. 7	79. 6	79. 9	
普及状況	行政区域面積 (ha)	E	34, 060	213, 328		247, 388		
	市街地面積 (ha)		15, 097	8, 312		23, 409		
	全体計画面積 (ha)	F	54	4, 312		4, 366		
	現在排水区域内面積 (ha)		54	1, 786		1, 840		
	現在処理区域内面積 (ha)	G	54	1, 786		1, 840		
	面積	比率	下水道普及面積率	G/E	0. 2	0. 8	0. 7	
			計画進捗率	G/F	100. 0	41. 4	42. 1	
	事業費	総事業費 (千円)	H	4, 430, 732	64, 274, 186		68, 704, 918	
		同上財源	国庫補助金		1, 670, 180	23, 771, 400		25, 441, 580
			地方債		1, 844, 500	24, 477, 108		26, 321, 608
受益者負担金				66, 262	1, 276, 268		1, 342, 530	
その他				849, 790	14, 749, 410		15, 599, 200	
使途内訳		管渠費		2, 515, 302	42, 124, 625		44, 639, 927	
		ポンプ場費		213, 174	249, 327		462, 501	
		処理場費		1, 626, 675	16, 486, 505		18, 113, 180	
		流域下水道負担金			756, 725		756, 725	
		その他		75, 581	4, 657, 004		4, 732, 585	
補助対象事業費	I	2, 771, 076	49, 182, 687		51, 953, 763			
補助対象率 (%)	I/H	62. 5	76. 5		75. 6			
管渠	下水管布設延長 (k m)		27	518		545		
	種別延長	污水管		27	518	545		
		雨水管						
		合流管						
	同上のうち未供用	污水管			46		46	
		雨水管						
合流管								
処理場	終末処理場数 (箇所)		5	41		46		
	処理方法別	高度処理 (箇所)			12		12	
		高級処理 (箇所)		5	22		27	
		中級処理 (箇所)			6		6	
		その他 (箇所)			1		1	
	計画処理能力 (m ³ /日)		858	18, 178		19, 036		
	現在処理能力	晴天時 (m ³ /日)		858	15, 512		16, 370	
		雨天時 (m ³ /分)						
	現在最大処理量	晴天時 (m ³ /日)		1, 158	13, 130		14, 288	
		雨天時 (m ³ /分)						
現在晴天時平均処理量(m ³ /日)		553	9, 614		10, 167			
年間総処理水量 (m ³)		201, 979	3, 453, 096		3, 655, 075			
内訳	污水処理水量 (m ³)	L	201, 979	3, 453, 096		3, 655, 075		
	雨水処理水量 (m ³)							
年間有収水量 (m ³)	M	120, 450	2, 909, 921		3, 030, 371			
有収率 (%)	M/L	59. 6	84. 3		82. 9			

農業集落排水事業(施設及び業務概況 その2) (法非適)

項目	団体名	福岡市	その他の団体計				県計
処理能力	汚泥量(m ³ /日)	4	100				104
	含水率(%)	98					
年間総汚泥処分量(m ³)		1,447	12,161				13,608
ポンプ場	ポンプ場数(箇所)	40	50				90
	排水能力						
	晴天時(m ³ /日)	1,409	900				2,309
	雨天時(m ³ /分)						
職員数	損益勘定所属職員数(人)		13				13
	内訳	管渠部門					
		ポンプ場部門					
		処理場部門		2			
		総務管理部門その他		11			
	資本勘定所属職員数(人)		8				8
	計		21				21
合流管比率							
処理区域内人口密度		34.9					
使用料対象経費		維持管理費の一部					
使用料体系		比例・従量・累進・定額					
累進制	水量ランク数	7					
	累進度	28.2					
徴収時期		隔月					
徴収方法		納付・口座振替					
現行使用料施行年月日		H17.6.1					
下水道使用料	現行使用料(円)	ア 一般家庭用 20m ³ /月	2,530				
		イ 業務用 100m ³ /月					
		ウ 業務用 500m ³ /月					
		エ 業務用 1,000m ³ /月					
		オ 業務用 5,000m ³ /月					
		カ 業務用 10,000m ³ /月					
規模別水量	20m ³ /月以下 (m ³)	65,950	1,320,429				1,386,379
	21～100 (m ³)	50,177	1,051,774				1,101,951
	101～200 (m ³)	4,323	24,900				29,223
	201～500 (m ³)		23,680				23,680
	501～1,000 (m ³)		47,932				47,932
	1,001～5,000 (m ³)		441,206				441,206
	5,001～10,000 (m ³)						
10,001m ³ /月以上 (m ³)							
使用料単価(円/m ³)		141.32	176.61				175.20
処理原価(円/m ³)		693.77	372.60				385.37
うち維持管理費分(円/m ³)		464.47	237.63				246.64
資本費分(円/m ³)		229.30	134.97				138.72
汚水処理費に対する使用料割合(%)		20.4	44.3				44.7
うち維持管理費分汚水処理費(%)		30.4	74.3				71.0
使用料改定率	一般家庭用 20m ³ /月(%)						
	平均(%)						
使用料算定期間(年)							
負担金制度採用年月日							
負担率	省令・条例(%)						
	実質(%)						
年賦期間(年)		1					
m ² 当たり単価(円/m ²)		330					
戸当たり単価(円/戸)							
現行単価施行年月日		H7.7.1					
当年度徴収額(千円)			46,829				46,829
その他負担金当年度徴収額(千円)			340				340

農業集落排水事業（歳入歳出決算に関する調）（法非適）

（単位：千円）

項目	団体名	福岡市	その他の団体計			累計
収益的収入	総収益	A(B+C)	83,564	1,329,779		1,413,343
	営業収益	B	17,022	516,177		533,199
	ア 料金収入		17,022	513,910		530,932
	イ 雨水処理負担金					
	ウ 受託工事収益					
	エ その他			2,267		2,267
	営業外収益	C	66,542	813,602		880,144
	ア 国庫補助金					
	イ 県補助金					
	ウ 他会計繰入金		66,129	800,549		866,678
エ その他		413	13,053		13,466	
収益的支出	総費用	D(E+F)	83,564	1,093,105		1,176,669
	営業費用	E	55,945	689,544		745,489
	ア 職員給与費			89,223		89,223
	イ 受託工事費					
	ウ その他		55,945	600,321		656,266
	営業外費用	F	27,619	403,561		431,180
	ア 支払利息		27,619	397,846		425,465
	うち地方債利息		27,619	397,743		425,362
	その他借入金利息			103		103
	イ その他			5,715		5,715
収支差引	G(A-D)		236,674		236,674	
資本的収入	資本的収入	H	91,895	1,630,681		1,722,576
	ア 地方債		10,000	468,700		478,700
	イ 他会計出資金					
	ウ 他会計補助金		71,045	658,473		729,518
	エ 他会計借入金					
	オ 固定資産売却代金					
	カ 国庫補助金		10,850	398,222		409,072
	キ 県補助金			35,930		35,930
	ク 工事負担金			47,169		47,169
	ケ その他			22,187		22,187
資本的支出	資本的支出	I	91,895	1,895,060		1,986,955
	ア 建設改良費		24,532	1,131,448		1,155,980
	うち職員給与費			51,237		51,237
	建設利息					
	イ 地方債償還金		67,363	763,195		830,558
	ウ 他会計長期借入金返還金					
	エ 他会計への繰出金					
	オ その他			417		417
	収支差引	J(H-I)		△ 264,379		△ 264,379
	収支再差引	K(G+J)		△ 27,705		△ 27,705
積立金			590		590	
前年度からの繰越金			95,694		95,694	
うち地方債						
前年度繰上充用金						
収益的支出に充てた地方債						
形式収支	L		67,399		67,399	
未収入特定財源			31,800		31,800	
うち地方債			31,800		31,800	
翌年度に繰越すべき財源	M		50		50	
実質収支	黒字		67,349		67,349	
	赤字	N(L-M)				
	累計		67,349		67,349	
経費削減内訳	地方債		10,000	451,400		461,400
	国庫補助金		10,850	398,222		409,072
	県補助金			35,930		35,930
	工事負担金			32,118		32,118
	他会計繰入金		3,682	153,557		157,239
その他			60,221		60,221	
地方債現在高		1,242,982	17,297,653		18,540,635	
内訳	証書借入分		1,242,982	17,297,653		18,540,635
	証券発行分					
再掲	地方債		10,000	468,700		478,700
	うちの資金補償金免除繰上償還に係る借換債					
地方債償還金		67,363	763,195		830,558	
うちの資金補償金免除繰上償還に係る繰上償還金						

農業集落排水事業（経営分析）

（法非適）

（単位：千円）

項目	団体名	福岡市	その他の団体計				累計	
維持管理費	管渠費	汚水処理費		90,153			90,153	
		雨水処理費						
		その他						
		計			90,153			90,153
	ポンプ場費	汚水処理費			30,262			30,262
		雨水処理費						
		その他						
		計			30,262			30,262
	処理場費	汚水処理費		49,775	440,000			489,775
		雨水処理費						
		その他			2,574			2,574
		計		49,775	442,574			492,349
	その他	汚水処理費		6,170	131,064			137,234
		雨水処理費						
		その他			1,309			1,309
		計		6,170	132,373			138,543
	合計	汚水処理費		55,945	691,479			747,424
		雨水処理費						
		水質規制費						
		水洗便所等普及費						
		不明水処理費						
高度処理費				2,574			2,574	
その他				1,309			1,309	
計	A	55,945	695,362			751,307		
資本費	地方等債利息	汚水処理費		27,619	69,637		97,256	
		雨水処理費						
		その他			328,106		328,106	
		計		27,619	397,743		425,362	
	地方債借入金等	汚水処理費			323,124		323,124	
		雨水処理費						
		その他			440,071		440,071	
		計			763,195		763,195	
	合計	汚水処理費		27,619	392,761		420,380	
		雨水処理費						
高度処理費				73		73		
高資本費対策費				112,889		112,889		
分流式下水道等に要する経費								
計	B	27,619	1,160,938		1,188,557			
費用合計	汚水処理費		83,564	1,084,240		1,167,804		
	雨水処理費							
	その他			772,060		772,060		
	計	A+B	83,564	1,856,300		1,939,864		
繰出基準額	C		812,143		812,143			
他会計繰入金	D	137,174	1,459,022		1,596,196			
繰入倍率	D/C			1.8		2.0		
施設利用率(%)		64.5	62.0			62.1		
職員一人当たり処理人口(人)			2,584.5			2,707.2		
職員一人当たり汚水処理量(m3)			265,622.8			281,159.6		
職員一人当たり営業収益			39,705.9			41,015.3		
職員給与費対使用料比率(%)			17.4			16.8		
建設改良費	管渠費		2,000	983,645		985,645		
	ポンプ場費							
	処理場費		22,532	121,040		143,572		
	流域下水建設負担金							
	建設利息							
	その他			26,763		26,763		
計		24,532	1,131,448		1,155,980			

農業集落排水事業（繰入金の状況）

（法非適）

（単位：千円）

項目	団体名	福岡市	その他の団体計				累計
営業収益	雨水処理負担金	基準額					
		実績入額					
他会計繰入金		基準額		715,977			715,977
		実績入額	66,129	800,549			866,678
・水質規制費		基準額					
		実績入額					
・水洗便所等普及費		基準額					
		実績入額					
・不明水処理費		基準額					
		実績入額					
・高度処理費		基準額		2,647			2,647
		実績入額		2,647			2,647
・高資本費対策経費		基準額		114,485			114,485
		実績入額		112,889			112,889
・臨時財政特別債等		基準額		4,262			4,262
		実績入額		4,262			4,262
・普及特別対策に要する経費		基準額					
		実績入額					
・緊急下水道整備特定事業等経費		基準額		31,037			31,037
		実績入額		31,037			31,037
・分流式下水道等に要する経費		基準額		563,546			563,546
		実績入額		562,385			562,385
・その他		基準額					
		実績入額	66,129	87,329			153,458
計		基準額		715,977			715,977
		実績入額	66,129	800,549			866,678
他会計補助金		基準額		96,166			96,166
		実績入額	71,045	658,473			729,518
・雨水処理費		基準額					
		実績入額					
・資本勘定他会計補助金等		基準額		79,167			79,167
		実績入額		79,167			79,167
(高度処理費)		基準額					
		実績入額					
(普及特別対策に要する経費)		基準額					
		実績入額					
(緊急下水道整備特定事業経費)		基準額		79,167			79,167
		実績入額		79,167			79,167
(小規模集合排水処理事業に要する経費)		基準額					
		実績入額					
(分流式下水道等に要する経費)		基準額					
		実績入額					
・臨時財政特別債等		基準額		16,999			16,999
		実績入額		16,999			16,999
・その他		実績入額	71,045	562,307			633,352
		計	基準額		96,166		
繰入金合計		実績入額	71,045	658,473			729,518
		基準額		812,143			812,143
		実績入額	137,174	1,459,022			1,596,196
収益勘定他会計借入金							
資本勘定他会計借入金							

漁業集落排水事業（施設及び業務概況その1）（法非適）

項目	団体名	北九州市	福岡市	その他の団体計			累計		
建設事業開始年月日		H9. 11. 20	S56. 12. 25						
供用開始年月日		H12. 6. 1	S60. 6. 1						
特別会計設置年月日		H9. 4. 1	H7. 4. 1						
普及状況	行政区域内人口 (人)	A	984, 302	1, 447, 485	122, 156		2, 553, 943		
	市街地人口 (人)		888, 161	1, 424, 255	95, 338		2, 407, 754		
	全体計画人口 (人)	B	707	3, 920	5, 520		10, 147		
	現在排水区域内人口 (人)		335	2, 367	3, 066		5, 768		
	現在処理区域内人口 (人)	C	335	2, 367	3, 066		5, 768		
	現在水洗便所設置人口 (人)	D	334	2, 031	3, 040		5, 405		
	人口	比率	下水道普及率	C/A	0. 0	0. 2	2. 5	0. 2	
			計画進捗率	C/B	47. 4	60. 4	55. 5	56. 8	
			水洗普及率	D/A	0. 0	0. 1	2. 5	0. 2	
			水洗化率	D/C	99. 7	85. 8	99. 2	93. 7	
普及状況	行政区域面積 (ha)	E	48, 878	34, 060	13, 857		96, 795		
	市街地面積 (ha)		15, 672	15, 097	2, 149		32, 918		
	全体計画面積 (ha)	F	5	51	92		148		
	現在排水区域内面積 (ha)		2	51	92		145		
	現在処理区域内面積 (ha)	G	2	51	82		135		
	面積	比率	下水道普及面積率	G/E	0. 0	0. 1	0. 6	0. 1	
			計画進捗率	G/F	40. 0	100. 0	89. 1	91. 2	
	事業費	総事業費 (千円)	H	1, 110, 884	3, 024, 099	3, 414, 267		7, 549, 250	
		同上財源	国庫補助金		524, 590	1, 379, 220	1, 633, 143		3, 536, 953
			地方債		235, 000	602, 000	391, 500		1, 228, 500
受益者負担金				5, 305	45, 056			50, 361	
その他				345, 989	997, 823	1, 389, 624		2, 733, 436	
使途内訳		管渠費		418, 740	1, 264, 689	1, 005, 488		2, 688, 917	
		ポンプ場費		1, 521	84, 516	171, 346		257, 383	
		処理場費		505, 175	1, 610, 215	1, 664, 350		3, 779, 740	
		流域下水道負担金							
その他			185, 448	64, 679	573, 083		823, 210		
補助対象事業費	I	833, 600	2, 726, 915	3, 093, 187		6, 653, 702			
補助対象率 (%)	I/H	75. 0	90. 2	90. 6		88. 1			
渠	下水管布設延長 (km)		3	13	20		36		
	種別延長	污水管		3	13	20		36	
		雨水管							
		合流管							
	同上のうち未供用	污水管							
		雨水管							
合流管									
処理場	終末処理場数 (箇所)		2	5	5		12		
	処理方法別	高度処理 (箇所)							
		高級処理 (箇所)		1	5	5		11	
		中級処理 (箇所)							
		その他 (箇所)		1				1	
	計画処理能力 (m ³ /日)		222	1, 066	1, 478		2, 766		
	現在処理能力	晴天時 (m ³ /日)		222	1, 066	1, 478		2, 766	
		雨天時 (m ³ /分)							
	現在最大処理量	晴天時 (m ³ /日)		139	950	1, 221		2, 310	
		雨天時 (m ³ /分)							
現在晴天時平均処理量 (m ³ /日)		75	559	846		1, 480			
年間総処理水量 (m ³)		27, 434	204, 121	326, 849		558, 404			
内訳	污水処理水量 (m ³)	L	27, 434	204, 121	326, 849		558, 404		
	雨水処理水量 (m ³)								
年間有収水量 (m ³)	M	24, 749	163, 912	269, 714		458, 375			
有収率 (%)	M/L	90. 2	80. 3	82. 5		82. 1			

漁業集落排水事業(施設及び業務概況 その2) (法非適)

項目	団体名	北九州市	福岡市	その他の団体計			累計	
処理場	汚泥処理能力			4			14	
	含水率(%)			98				
	年間総汚泥処分量(m³)	1,780	743	2,029			4,552	
ポンプ場	ポンプ場数(箇所)	3	14	10			27	
	排水能力							
	晴天時(m³/日)	1,659	1,872	8,424			11,955	
	雨天時(m³/分)							
職員数	損益勘定所属職員数(人)		1	1			2	
	内訳	管渠部門			1			1
		ポンプ場部門						
		処理場部門						
		総務管理部門その他		1				1
資本勘定所属職員数(人)								
	計		1	1			2	
合流管比率								
処理区域内人口密度		167.5	46.4					
使用料対象経費		維持管理費の全部	維持管理費の一部					
使用料体系		比例・水質使用料	比例・従量・累進・定額					
累進制	水量ランク数			7				
	累進度			28.2				
徴収時期		隔月	隔月					
徴収方法		納付・口座振替	納付・口座振替					
現行使用料施行年月日		H12.6.1	H17.6.1					
水道使用料	現行使用料(円)	ア 一般家庭用 20m³/月	2,146	2,530				
		イ 業務用 100m³/月	21,838					
		ウ 業務用 500m³/月	145,528					
		エ 業務用 1,000m³/月	306,703					
		オ 業務用 5,000m³/月	2,016,103					
		カ 業務用 10,000m³/月	4,152,853					
規模別水量	20m³/月以下 (m³)	10,220	62,211	90,447			162,878	
	21～100 (m³)	14,318	100,192	173,798			288,308	
	101～200 (m³)	211	1,509	3,550			5,270	
	201～500 (m³)			1,919			1,919	
	501～1,000 (m³)							
	1,001～5,000 (m³)							
	5,001～10,000 (m³)							
10,001m³/月以上 (m³)								
使用料単価(円/m³)		126.75	148.11	160.33			154.15	
処理原価(円/m³)		969.82	714.79	319.44			495.93	
うち維持管理費分(円/m³)		561.07	635.02	289.27			427.59	
資本費分(円/m³)		408.74	79.76	30.17			68.34	
汚水処理費に対する使用料割合(%)		13.1	20.7	212.6			162.3	
うち維持管理費分汚水処理費(%)		22.6	23.3	55.4			36.1	
使用料改定率	一般家庭用 20m³/月(%)							
	平均(%)							
使用料算定期間(年)								
受益者負担金	負担金制度採用年月日	H12.6.1	H7.7.1					
	負担率	省令・条例(%)						
		実質(%)						
	年賦期間(年)			1				
	m²当たり単価(円/m²)	185	330					
	戸当たり単価(円/戸)							
現行単価施行年月日	H12.6.1	H7.7.1						
当年度徴収額(千円)								
その他負担金当年度徴収額(千円)								

項目	団体名	北九州市	福岡市	その他の団体計			累計
収益的	総収益	A(B+C)	17,208	117,165	101,051		235,424
	営業収益	B	3,137	24,277	43,318		70,732
	ア 料金収入		3,137	24,277	43,243		70,657
	イ 雨水処理負担金						
	ウ 受託工事収益						
	エ その他				75		75
	営業外収益	C	14,071	92,888	57,733		164,692
	ア 国庫補助金						
	イ 県補助金						
	ウ 他会計繰入金		14,061	92,472	57,733		164,266
エ その他		10	416			426	
支	総費用	D(E+F)	16,972	117,165	82,988		217,125
	営業費用	E	13,886	104,088	78,608		196,582
	ア 職員給与費			9,250	8,196		17,446
	イ 受託工事費						
	ウ その他		13,886	94,838	70,412		179,136
	営業外費用	F	3,086	13,077	4,380		20,543
	ア 支払利息		3,086	13,077	4,353		20,516
	うち地方債利息		3,086	13,077	4,353		20,516
	その他借入金利息						
	イ その他				27		27
収支差引	G(A-D)	236		18,063		18,299	
資本的	資本的収入	H	7,030	61,756			68,786
	ア 地方債			10,000			10,000
	イ 他会計出資金						
	ウ 他会計補助金		7,030	38,532			45,562
	エ 他会計借入金						
	オ 固定資産売却代金						
	カ 国庫補助金			13,224			13,224
	キ 県補助金						
	ク 工事負担金						
	ケ その他						
資本的支出	I	7,030	61,756	17,363		86,149	
収支	ア 建設改良費			31,483	1,377		32,860
	うち職員給与費						
	建設利息						
	イ 地方債償還金		7,030	30,273	15,986		53,289
	ウ 他会計長期借入金返還金						
	エ 他会計への繰出金						
	オ その他						
	収支差引	J(H-I)			△ 17,363		△ 17,363
	収支再差引	K(G+J)	236		700		936
	積立金						
前年度からの繰越金		4,651		335		4,986	
うち地方債							
前年度繰上充用金							
収益的支出に充てた地方債							
形式収支	L	4,887		1,035		5,922	
未収入特定財源							
うち地方債							
翌年度に繰越すべき財源	M						
実質収支	黒字		4,887	1,035		5,922	
	赤字	N(L-M)					
	累計			1,035		5,922	
繰越	地方債			10,000		10,000	
	国庫補助金			13,224		13,224	
	県補助金						
	工事負担金						
	他会計繰入金			8,259		8,259	
その他				1,377		1,377	
地方債現在高		151,552	667,528	210,579		1,029,659	
内訳	証書借入分		151,552	667,528	210,579	1,029,659	
	証券発行分						
再掲	地方債			10,000		10,000	
	うちの資金補償金免除繰上償還に係る借換債						
地方債償還金		7,030	30,273	15,986		53,289	
うちの資金補償金免除繰上償還に係る繰上償還金							

漁業集落排水事業（経営分析）

（法非適）

（単位：千円）

項目	団体名	北九州市	福岡市	その他の団体計			累計
維持管理費	管渠費	汚水処理費			14,374		14,374
		雨水処理費					
		その他					
		計			14,374		14,374
	ポンプ場費	汚水処理費	955		1,857		2,812
		雨水処理費					
		その他			79		79
		計	955		1,936		2,891
	処理場費	汚水処理費	12,476	90,414	59,519		162,409
		雨水処理費					
		その他			535		535
		計	12,476	90,414	60,054		162,944
	その他	汚水処理費	455	13,674	2,271		16,400
		雨水処理費					
		その他					
		計	455	13,674	2,271		16,400
	合計	汚水処理費	13,886	104,088	78,021		195,995
		雨水処理費					
		水質規制費					
		水洗便所等普及費					
		不明水処理費			614		614
高度処理費							
その他							
計	A	13,886	104,088	78,635		196,609	
資本費	地方債	汚水処理費	3,086	13,074	1,742		17,902
		雨水処理費					
		その他			3	2,611	2,614
		計	3,086	13,077	4,353		20,516
	地方債金等	汚水処理費	7,030		6,394		13,424
		雨水処理費					
		その他			9,592		9,592
		計	7,030		15,986		23,016
	合計	汚水処理費	10,116	13,074	8,136		31,326
		雨水処理費					
高度処理費							
高資本費対策費							
分流式下水道等に要する経費				12,203		12,203	
その他			3		3		
計	B	10,116	13,077	20,339		43,532	
費用合計	汚水処理費	24,002	117,162	86,157		227,321	
	雨水処理費						
	その他			3	12,817	12,820	
計	A+B	24,002	117,165	98,974		240,141	
繰出基準額	C		393	12,817		13,210	
他会計繰入金	D	21,091	131,004	57,733		209,828	
繰入倍率	D/C		333.3	4.5		15.9	
施設利用率(%)		33.8	52.4	57.2		53.5	
職員一人当たり処理人口(人)			2,031.0	3,040.0		2,702.5	
職員一人当たり汚水処理量(m3)			204,121.0	326,849.0		279,202.0	
職員一人当たり営業収益			24,277.0	43,318.0		35,366.0	
職員給与費対使用料比率(%)			38.1	19.0		24.7	
建設改良費	管渠費			663		663	
	ポンプ場費		120			120	
	処理場費		31,363	714		32,077	
	流域下水建設負担金						
	建設利息						
	その他						
計			31,483	1,377		32,860	

漁業集落排水事業（繰入金の状況）（法非適）

（単位：千円）

項目	団体名	北九州市	福岡市	その他の団体計				累計
営業収益	雨水処理負担金	基準額						
		実績入額						
他会計繰入金		基準額		3	12,817			12,820
		実績入額	14,061	92,472	57,733			164,266
・水質規制費		基準額						
		実績入額						
・水洗便所等普及費		基準額						
		実績入額						
・不明水処理費		基準額			614			614
		実績入額			614			614
・高度処理費		基準額						
		実績入額						
・高資本費対策経費		基準額						
		実績入額						
・臨時財政特別債等		基準額		3				3
		実績入額		3				3
・普及特別対策に要する経費		基準額						
		実績入額						
・緊急下水道整備特定事業等経費		基準額						
		実績入額						
・分流式下水道等に要する経費		基準額			12,203			12,203
		実績入額			12,045			12,045
・その他		基準額						
		実績入額	14,061	92,469	45,074			151,604
計		基準額		3	12,817			12,820
		実績入額	14,061	92,472	57,733			164,266
他会計補助金		基準額		390				390
		実績入額	7,030	38,532				45,562
・雨水処理費		基準額						
		実績入額						
・資本勘定他会計補助金等		基準額						
		実績入額						
(高度処理費)		基準額						
		実績入額						
(普及特別対策に要する経費)		基準額						
		実績入額						
(緊急下水道整備特定事業経費)		基準額						
		実績入額						
(小規模集合排水処理事業に要する経費)		基準額						
		実績入額						
(分流式下水道等に要する経費)		基準額						
		実績入額						
・臨時財政特別債等		基準額		390				390
		実績入額		390				390
・その他		実績入額	7,030	38,142				45,172
		基準額		390				390
計		基準額		390				390
		実績入額	7,030	38,532				45,562
繰入金合計		基準額		393	12,817			13,210
		実績入額	21,091	131,004	57,733			209,828
収益勘定他会計借入金								
資本勘定他会計借入金								

市場事業 (歳入歳出決算に関する調)

(単位 : 千円)

項目	団体名	北九州市	福岡市	その他の団体計	県計
収 益 的 収 支	総 収 益 A(B+C)	610,958	3,072,852	350,152	4,033,962
	営 業 収 益 B	597,921	2,198,076	223,427	3,019,424
	ア 料 金 収 入	433,483	1,613,686	223,415	2,270,584
	うち売上高割使用料	141,977	364,927	75,188	582,092
	イ 受託工事収益				
	ウ その 他	164,438	584,390	12	748,840
	営 業 外 収 益 C	13,037	874,776	126,725	1,014,538
	ア 国庫補助金				
	イ 県補助金				
	ウ 他会計繰入金	12,856	330,737	68,217	411,810
エ その 他	181	544,039	58,508	602,728	
支 出	総 費 用 D(E+F)	564,100	3,072,852	253,297	3,890,249
	営 業 費 用 E	531,863	1,929,077	206,370	2,667,310
	ア 職員給与費	162,293	366,097	75,316	603,706
	イ 受託工事費				
	ウ その 他	369,570	1,562,980	131,054	2,063,604
	営 業 外 費 用 F	32,237	1,143,775	46,927	1,222,939
	ア 支 払 利 息	7,894	620,161	41,989	670,044
	うち地方債利息	7,894	620,161	41,989	670,044
	その他借入金利息				
	イ その 他	24,343	523,614	4,938	552,895
収 支 差 引 G(A-D)	46,858		96,855	143,713	
資 本 的 収 入	資 本 的 収 入 H	135,165	8,463,699	32,249	8,631,113
	ア 地 方 債	99,000	5,468,000		5,567,000
	イ 他会計出資金				
	ウ 他会計補助金	35,038	2,866,496	32,249	2,933,783
	エ 他会計借入金				
	オ 固定資産売却代金				
	カ 国庫補助金	1,127	2,903		4,030
	キ 県補助金				
	ク 工事負担金				
	ケ その 他		126,300		126,300
資 本 的 支 出	資 本 的 支 出 I	177,271	8,451,580	130,757	8,759,608
	ア 建 設 改 良 費	107,195	5,661,327	1,074	5,769,596
	うち職員給与費				
	建設利息				
	イ 地 方 債 償 還 金	70,076	2,790,253	129,683	2,990,012
	ウ 他会計長期借入金返還金				
	エ 他会計への繰出金				
	オ その 他				
	収 支 差 引 J(H-I)	△ 42,106	12,119	△ 98,508	△ 128,495
	収 支 再 差 引 K(G+J)	4,752	12,119	△ 1,653	15,218
積 立 金					
前年度からの繰越金	130,000	18,460	30,581	179,041	
うち地方債					
前年度繰上充用金					
形 式 収 支 L	134,752	30,579	28,928	194,259	
未収入特定財源	94,633	197,724		292,357	
うち地方債	63,000	127,000		190,000	
翌年度に繰越すべき財源 M	267	30,579		30,846	
実質収支	黒 字	134,485		28,928	163,413
	赤 字				
	県 計				163,413
建設改良費財源内訳	地 方 債	99,000	5,468,000		5,567,000
	国庫補助金	1,127	2,903		4,030
	県補助金				
	工事負担金				
	他会計繰入金		73,253	1,074	74,327
そ の 他	7,068	117,171		124,239	
地 方 債 現 在 高	645,125	35,351,039	1,696,086	37,692,250	
内 訳	証書借入分	556,125	35,281,039	1,696,086	37,533,250
	証券発行分	89,000	70,000		159,000

市場事業（繰入金の状況）

（単位：千円）

項目	団体名	北九州市	福岡市	その他の団体計				計
収益 勘定 繰入金	営業収益							
	他会計繰入金	基準額	163,363	879,767	75,786			1,118,916
		実績入額	12,856	330,737	68,217			411,810
	・指導監督費等	基準額	159,559	578,723	61,911			800,193
		実績入額	12,856	29,693	53,370			95,919
	・建設改良費 （利息）	基準額	3,804	301,044	13,875			318,723
		実績入額		301,044	14,847			315,891
	・災害復旧費	基準額						
		実績入額						
	・児童手当及び 子ども手当 負担金	基準額						
		実績入額						
	・その他	基準額						
		実績入額						
	計	基準額	163,363	879,767	75,786			1,118,916
実績入額		12,856	330,737	68,217			411,810	
資本 勘定 繰入金	他会計補助金	基準額	35,038	1,395,127	49,736			1,479,901
		実績入額	35,038	2,866,496	32,249			2,933,783
	・建設改良費 （元金）	基準額	35,038	1,395,127	49,736			1,479,901
		実績入額	35,038	2,790,253	31,175			2,856,466
	・災害復旧費	基準額						
		実績入額						
	・その他	基準額						
		実績入額		76,243	1,074			77,317
	計	基準額	35,038	1,395,127	49,736			1,479,901
		実績入額	35,038	2,866,496	32,249			2,933,783
繰入金合計	基準額	198,401	2,274,894	125,522			2,598,817	
	実績入額	47,894	3,197,233	100,466			3,345,593	
収益勘定他会計借入金								
資本勘定他会計借入金								

と畜場事業（歳入歳出決算に関する調）

(単位：千円)

項目	団体名	北九州市				県計
収 益 的	総 収 益	A(B+C)	277,906			277,906
	営 業 収 益	B	127,261			127,261
	ア 料 金 収 入		81,165			81,165
	イ 受託工事収益					
	ウ そ の 他		46,096			46,096
	営 業 外 収 益	C	150,645			150,645
	ア 国 庫 補 助 金					
	イ 県 補 助 金					
	ウ 他会計繰入金		128,645			128,645
	エ そ の 他		22,000			22,000
収 支	総 費 用	D(E+F)	292,150			292,150
	営 業 費 用	E	262,368			262,368
	ア 職 員 給 与 費		20,325			20,325
	イ 受託工事費					
	ウ そ の 他		242,043			242,043
	営 業 外 費 用	F	29,782			29,782
	ア 支 払 利 息		5,235			5,235
	うち地方債利息		5,235			5,235
	その他借入金利息					
	イ そ の 他		24,547			24,547
収 支 差 引	G(A-D)	-14,244			-14,244	
資 本 的	資 本 的 収 入	H	46,487			46,487
	ア 地 方 債					
	イ 他会計出資金					
	ウ 他会計補助金		46,487			46,487
	エ 他会計借入金					
	オ 固定資産売却代金					
	カ 国庫補助金					
	キ 県 補 助 金					
	ク 工事負担金					
	ケ そ の 他					
収 支	資 本 的 支 出	I	46,487			46,487
	ア 建 設 改 良 費		13,268			13,268
	うち職員給与費					
	建設利息					
	イ 地 方 債 償 還 金		33,219			33,219
	ウ 他会計長期借入金返還金					
	エ 他会計への繰出金					
	オ そ の 他					
	収 支 差 引	J(I-L)				
	収 支 再 差 引	K(G+J)	△ 14,244			△ 14,244
積 立 金						
前年度からの繰越金		86,275			86,275	
うち地方債						
前年度繰上充用金						
形 式 収 支	L	72,031			72,031	
未収入特定財源						
うち地方債						
翌年度に繰越すべき財源	M					
実質収支	黒 字		72,031			72,031
	赤 字	N(L-M)				
	県 計					72,031
建設改良費財源内訳	地 方 債					
	国 庫 補 助 金					
	県 補 助 金					
	工 事 負 担 金					
	他会計繰入金		13,268			13,268
そ の 他						
地 方 債 現 在 高		290,102			290,102	
内訳	証書借入分		290,102			290,102
	証券発行分					

項目	団体名	北九州市	その他の団体計				県計
収 益 的 収 支	総 収 益	A(B+C)		75,205			75,205
	営 業 収 益	B					
	ア 料 金 収 入						
	イ 受託工事収益						
	ウ その 他						
	営 業 外 収 益	C		75,205			75,205
	ア 国庫補助金						
	イ 県 補 助 金						
	ウ 他会計繰入金			11,485			11,485
	エ その 他			63,720			63,720
	総 費 用	D(E+F)	853	31,393			32,246
	営 業 費 用	E	853	15,735			16,588
	ア 職員給与費						
	イ 受託工事費						
	ウ その 他		853	15,735			16,588
	営 業 外 費 用	F		15,658			15,658
	ア 支払利息			15,658			15,658
	うち地方債利息			15,658			15,658
	うちその他借入金利息						
イ その 他							
収 支 差 引	G(A-D)	△ 853	43,812			42,959	
資 本 的 収 支	資 本 的 収 入	H		52,089			52,089
	ア 地 方 債						
	イ 他会計出資金						
	ウ 他会計補助金			52,089			52,089
	エ 他会計借入金						
	オ 固定資産売却代金						
	カ 国庫補助金						
	キ 県 補 助 金						
	ク 工事負担金						
	ケ その 他						
	資 本 的 支 出	I	3,340	84,175			87,515
	ア 建設改良費		3,340				3,340
	うち職員給与費						
建設利息							
イ 地方債償還金			84,175			84,175	
ウ 他会計長期借入金返還金							
エ 他会計への繰出金							
オ その 他							
収 支 差 引	J(H-I)	△ 3,340	△ 32,086			△ 35,426	
収 支 再 差 引	K(G+J)	△ 4,193	11,726			7,533	
積 立 金							
前年度からの繰越金		27,294	656			27,950	
うち地方債							
前年度繰上充用金							
形 式 収 支	L	23,101	12,382			35,483	
未収入特定財源							
うち地方債							
翌年度に繰越すべき財源	M						
実質収支	黒 字		23,101	12,382			35,483
	赤 字	N(L-M)					
	県 計						35,483
建設改良費財源内訳	地 方 債						
	国庫補助金						
	県 補 助 金						
	工事負担金						
	他会計繰入金						
そ の 他		3,340				3,340	
地方債現在高			714,364			714,364	
内訳	証書借入分		714,364			714,364	
	証券発行分						

交通（船舶）事業（歳入歳出決算に関する調）

（単位：千円）

項目	団体名	北九州市	福岡市	その他の団体計		県計	
収 益 的 収 支	総 収 益	A(B+C)	303,425	1,245,603	511,800		2,060,828
	営 業 収 益	B	71,254	345,039	225,065		641,358
	ア 料 金 収 入		67,217	345,039	222,521		634,777
	イ 受託工事収益						
	ウ その 他		4,037		2,544		6,581
	営 業 外 収 益	C	232,171	900,564	286,735		1,419,470
	ア 国庫補助金			124,685	172,417		297,102
	イ 県 補 助 金			16,752	34,228		50,980
	ウ 他会計繰入金		232,171	715,408	80,090		1,027,669
	エ その 他			43,719			43,719
	総 費 用	D(E+F)	293,899	1,245,603	469,689		2,009,191
	営 業 費 用	E	291,648	1,221,360	458,568		1,971,576
	ア 職員給与費		82,281	553,059	255,325		890,665
イ 受託工事費							
ウ その 他		209,367	668,301	203,243		1,080,911	
営 業 外 費 用	F	2,251	24,243	11,121		37,615	
ア 支払利息		2,251	7,329	6,675		16,255	
うち地方債利息		2,251	7,329	6,675		16,255	
その他借入金利息							
イ その 他			16,914	4,446		21,360	
収 支 差 引	G(A-D)	9,526		42,111		51,637	
資 本 的 収 支	資 本 的 収 入	H	26,024	154,823	119,961		300,808
	ア 地 方 債				75,000		75,000
	イ 他会計出資金						
	ウ 他会計補助金		26,024	154,823	38,929		219,776
	エ 他会計借入金						
	オ 固定資産売却代金						
	カ 国庫補助金				5,293		5,293
	キ 県 補 助 金						
	ク 工事負担金						
	ケ その 他				739		739
	資 本 的 支 出	I	26,024	154,823	149,105		329,952
	ア 建設改良費		2,069	9,967	97,359		109,395
	うち職員給与費						
建設利息							
イ 地方債償還金		23,955	144,856	51,746		220,557	
ウ 他会計長期借入金返還金							
エ 他会計への繰出金							
オ その 他							
収 支 差 引	J(H-I)			△ 29,144		△ 29,144	
収 支 再 差 引	K(G+J)	9,526		12,967		22,493	
積 立 金							
前年度からの繰越金		60,709		31,193		91,902	
うち地方債							
前年度繰上充用金							
形 式 収 支	L	70,235		44,160		114,395	
未収入特定財源				50,773		50,773	
うち地方債				29,600		29,600	
翌年度に繰越すべき財源	M	3,605		15,460		19,065	
実質収支	黒 字		66,630	28,700		95,330	
	赤 字	N(L-M)					
	県 計					95,330	
建設改良費財源内訳	地 方 債			75,000		75,000	
	国庫補助金						
	県 補 助 金						
	工事負担金						
	他会計繰入金			9,967		9,967	
そ の 他		2,069		22,359		24,428	
地方債現在高		121,200	285,605	533,504		940,309	
内訳	証書借入分		62,200	285,605	533,504		881,309
	証券発行分		59,000				59,000

駐車場整備事業 (歳入歳出決算に関する調)

(単位 : 千円)

項目	団体名	北九州市	福岡市	その他の団体計	県計	
収 益 的 収 入	総 収 益	A(B+C)	321,347	453,944	43,734	819,025
	営 業 収 益	B	283,353	275,930	39,249	598,532
	ア 料 金 収 入		283,353	274,870	39,150	597,373
	ウ 受託工事収益					
	エ その 他			1,060	99	1,159
	営 業 外 収 益	C	37,994	178,014	4,485	220,493
	ア 国庫補助金					
	イ 県補助金					
	ウ 他会計繰入金		37,636	178,014	3,179	218,829
	エ その 他		358		1,306	1,664
支 的 支 出	総 費 用	D(E+F)	195,261	162,548	39,057	396,866
	営 業 費 用	E	139,202	128,066	33,343	300,611
	ア 職員給与費				8,070	8,070
	イ 受託工事費					
	ウ その 他		139,202	128,066	25,273	292,541
	営 業 外 費 用	F	56,059	34,482	5,714	96,255
	ア 支払利息		37,636	24,415	3,179	65,230
	うち地方債利息		37,636	24,415	3,179	65,230
	うちその他借入金利息					
	イ その 他		18,423	10,067	2,535	31,025
収 支 差 引	G(A-D)	126,086	291,396	4,677	422,159	
資 本 的 収 入	資 本 的 収 入	H	358,742		45,302	404,044
	ア 地 方 債					
	イ 他会計出資金					
	ウ 他会計補助金		358,742		43,121	401,863
	エ 他会計借入金					
	オ 固定資産売却代金					
	カ 国庫補助金					
	キ 県補助金					
	ク 工事負担金					
	ケ その 他				2,181	2,181
資 本 的 支 出	資 本 的 支 出	I	515,973	291,396	49,240	856,609
	ア 建設改良費				2,181	2,181
	うち職員給与費					
	建設利息					
	イ 地方債償還金		515,973	291,396	47,059	854,428
	ウ 他会計長期借入金返還金					
	エ 他会計への繰出金					
	オ その 他					
	収 支 差 引	J(H-I)	△ 157,231	△ 291,396	△ 3,938	△ 452,565
	収 支 再 差 引	K(G+J)	△ 31,145		739	△ 30,406
積 立 金				802	802	
前年度からの繰越金		105,400		3,640	109,040	
うち地方債						
前年度繰上充用金						
形 式 収 支	L	74,255		3,577	77,832	
未収入特定財源				38,287	38,287	
うち地方債				17,200	17,200	
翌年度に繰越すべき財源	M			53	53	
実質収支	黒 字		74,255	3,524	77,779	
	赤 字	N(L-M)				
	県 計				77,779	
建設改良費財源内訳	地 方 債					
	国庫補助金					
	県補助金					
	工事負担金					
	他会計繰入金					
そ の 他				2,181	2,181	
地 方 債 現 在 高		1,509,079	1,933,539	22,353	3,464,971	
内 訳	証書借入分		1,459,079	1,933,539	22,353	3,414,971
	証券発行分		50,000			50,000

電気事業 (歳入歳出決算に関する調)

(単位 : 千円)

項目	団体名	北九州市				県 計
収 益	総 収 益	A(B+C)	1,120,900			1,120,900
	営 業 収 益	B	1,120,900			1,120,900
	ア 料 金 収 入		1,115,138			1,115,138
	イ 受 託 工 事 収 益					
	ウ そ の 他		5,762			5,762
	営 業 外 収 益	C				
	ア 国 庫 補 助 金					
	イ 県 補 助 金					
	ウ 他 会 計 繰 入 金					
	エ そ の 他					
支 出	総 費 用	D(E+F)	419,202			419,202
	営 業 費 用	E	358,806			358,806
	ア 職 員 給 与 費		79,225			79,225
	イ 受 託 工 事 費					
	ウ そ の 他		279,581			279,581
	営 業 外 費 用	F	60,396			60,396
	ア 支 払 利 息		22,526			22,526
	うち 地 方 債 利 息		22,526			22,526
	その他 借 入 金 利 息					
	イ そ の 他		37,870			37,870
取 支 差 引	G(A-D)	701,698			701,698	
資 本 的 収 入	資 本 的 収 入	H				
	ア 地 方 債					
	イ 他 会 計 出 資 金					
	ウ 他 会 計 補 助 金					
	エ 他 会 計 借 入 金					
	オ 固 定 資 産 売 却 代 金					
	カ 国 庫 補 助 金					
	キ 県 補 助 金					
	ク 工 事 負 担 金					
	ケ そ の 他					
資 本 的 支 出	資 本 的 支 出	I	833,460			833,460
	ア 建 設 改 良 費					
	うち 職 員 給 与 費					
	建設 利 息					
	イ 地 方 債 償 還 金		333,460			333,460
	ウ 他 会 計 長 期 借 入 金 返 還 金					
	エ 他 会 計 へ の 繰 出 金		500,000			500,000
	オ そ の 他					
	取 支 差 引	J(H-I)	△ 833,460			△ 833,460
	取 支 再 差 引	K(G+J)	△ 131,762			△ 131,762
積 立 金	積 立 金					
	前 年 度 か ら の 繰 越 金		860,557			860,557
	うち 地 方 債					
	前 年 度 繰 上 充 用 金					
	形 式 収 支	L	728,795			728,795
	未 収 入 特 定 財 源					
	うち 地 方 債					
	翌 年 度 に 繰 越 す べ き 財 源	M				
	黒 字		728,795			728,795
	赤 字	N(L-M)				
実 質 収 支						
県 計					728,795	
建 設 改 良 費 財 源 内 訳	地 方 債					
	国 庫 補 助 金					
	県 補 助 金					
	工 事 負 担 金					
	他 会 計 繰 入 金					
	そ の 他					
地 方 債 現 在 高		922,664			922,664	
内 証 書 借 入 分		922,664			922,664	
内 証 券 発 行 分						

宅地造成（臨海）事業（歳入歳出決算に関する調）

（単位：千円）

項目	団体名	北九州市	福岡市	その他の団体計			県計
収 益 的 収 入	総 収 益	A(B+C)	2,569,717	7,526,630	111,337		10,207,684
	営 業 収 益	B	2,550,880	7,231,029	111,120		9,893,029
	ア 料 金 収 入		2,343,564	7,231,029	111,120		9,685,713
	イ 受託工事収益						
	ウ その他		207,316				207,316
	営 業 外 収 益	C	18,837	295,601	217		314,655
	ア 国庫補助金						
	イ 県補助金						
	ウ 他会計繰入金						
	エ その他		18,837	295,601	217		314,655
支 出	総 費 用	D(E+F)	157,918	127,337	47,836		333,091
	営 業 費 用	E	17,096	108,281	47,836		173,213
	ア 職員給与費		2,863	105,125			107,988
	イ 受託工事費						
	ウ その他		14,233	3,156	47,836		65,225
	営 業 外 費 用	F	140,822	19,056			159,878
	ア 支払利息		140,013				140,013
	うち地方債利息		140,013				140,013
	その他借入金利息						
	イ その他		809	19,056			19,865
収 支 差 引	G(A-D)	2,411,799	7,399,293	63,501		9,874,593	
資 本 的 収 入	資 本 的 収 入	H	1,574,009	2,610,849			4,184,858
	ア 地 方 債		368,000	2,509,000			2,877,000
	イ 他会計出資金						
	ウ 他会計補助金						
	エ 他会計借入金						
	オ 固定資産売却代金						
	カ 国庫補助金			73,070			73,070
	キ 県補助金						
	ク 工事負担金			28,779			28,779
	ケ その他		1,206,009				1,206,009
資 本 的 支 出	資 本 的 支 出	I	2,128,607	8,388,995	400,000		10,917,602
	ア 建設改良費		1,077,607	3,224,724			4,302,331
	うち職員給与費		92,987	86,011			178,998
	建設利息		607,234	512,200			1,119,434
	イ 地方債償還金		1,051,000	3,771,000			4,822,000
	ウ 他会計長期借入金返還金						
	エ 他会計への繰出金				400,000		400,000
	オ その他			1,393,271			1,393,271
	収 支 差 引	J(H-I)	△ 554,598	△ 5,778,146	△ 400,000		△ 6,732,744
	収 支 再 差 引	K(G+J)	1,857,201	1,621,147	△ 336,499		3,141,849
積 立 金		2,721,840	1,471,225			4,193,065	
前年度からの繰越金		△ 625,544		511,720		△ 113,824	
うち地方債							
前年度繰上充用金							
形 式 収 支	L	△ 1,490,183	149,922	175,221		△ 1,165,040	
未収入特定財源		175,000				175,000	
うち地方債		175,000				175,000	
翌年度に繰越すべき財源	M	924				924	
実質収支	黒 字		149,922	175,221		325,143	
	赤 字	N(L-M)	1,491,107			1,491,107	
	県 計					△ 1,165,964	
建設改良費財源内訳	地 方 債		368,000	2,509,000		2,877,000	
	国庫補助金			73,070		73,070	
	県補助金						
	工事負担金			28,779		28,779	
	他会計繰入金						
そ の 他		709,607	613,875		1,323,482		
地 方 債 現 在 高		59,278,000	73,786,000			133,064,000	
内 訳	証書借入分		24,401,000	59,962,000		84,363,000	
	証券発行分		34,877,000	13,824,000		48,701,000	

宅地造成（その他）事業（歳入歳出決算に関する調）

（単位：千円）

項目	団体名	北九州市	福岡市	その他の団体計		県計
収 益 的 収 支	総 収 益	A(B+C)	1,261,453	1,218,908	222,920	2,703,281
	営 業 収 益	B	1,261,453	1,165,989	219,321	2,646,763
	ア 料 金 収 入		1,245,991	1,165,989	219,321	2,631,301
	イ 受託工事収益					
	ウ その他		15,462			15,462
	営 業 外 収 益	C		52,919	3,599	56,518
	ア 国庫補助金					
	イ 県補助金					
	ウ 他会計繰入金			45,167	3,599	48,766
	エ その他			7,752		7,752
	総 費 用	D(E+F)	150,194	64,660	33,424	248,278
	営 業 費 用	E		12,904	18,555	31,459
	ア 職員給与費				16,282	16,282
イ 受託工事費						
ウ その他			12,904	2,273	15,177	
営 業 外 費 用	F	150,194	51,756	14,869	216,819	
ア 支払利息		150,158	51,756	12,675	214,589	
うち地方債利息		150,158	51,756	12,675	214,589	
その他借入金利息						
イ その他		36		2,194	2,230	
収 支 差 引	G(A-D)	1,111,259	1,154,248	189,496	2,455,003	
資 本 的 収 支	資 本 的 収 入	H	715,000	1,594,393	399,875	2,709,268
	ア 地 方 債		715,000	1,315,000	58,600	2,088,600
	イ 他会計出資金					
	ウ 他会計補助金			277,280	321,123	598,403
	エ 他会計借入金					
	オ 固定資産売却代金					
	カ 国庫補助金					
	キ 県補助金				20,000	20,000
	ク 工事負担金			275		275
	ケ その他			1,838	152	1,990
	資 本 的 支 出	I	1,434,382	1,812,100	591,545	3,838,027
	ア 建設改良費		885,382	1,812,100	82,597	2,780,079
	うち職員給与費			4,476		4,476
建設利息						
イ 地方債償還金		549,000		507,734	1,056,734	
ウ 他会計長期借入金返還金						
エ 他会計への繰出金				1,214	1,214	
オ その他						
収 支 差 引	J(H-I)	△ 719,382	△ 217,707	△ 191,670	△ 1,128,759	
収 支 再 差 引	K(G+J)	391,877	936,541	△ 2,174	1,326,244	
積 立 金			936,741		936,741	
前年度からの繰越金		2,183,638	614	3,245	2,187,497	
うち地方債						
前年度繰上充用金						
形 式 収 支	L	2,575,515	414	1,071	2,577,000	
未収入特定財源		320,000	156,000		476,000	
うち地方債		320,000	156,000		476,000	
翌年度に繰越すべき財源	M	5,000	414		5,414	
実質収支	黒 字		2,570,515	1,071	2,571,586	
	赤 字	N(L-M)				
	県 計				2,571,586	
建設改良費財源内訳	地 方 債		715,000	1,315,000	58,600	2,088,600
	国庫補助金					
	県補助金				20,000	20,000
	工事負担金			275		275
	他会計繰入金			14,280	3,112	17,392
そ の 他		170,382	482,545	885	653,812	
地方債現在高		17,640,999	5,064,000	2,448,167	25,153,166	
内訳	証書借入分		15,392,000	5,064,000	2,448,167	22,904,167
	証券発行分		2,248,999			2,248,999

港湾整備事業 (歳入歳出決算に関する調)

(単位 : 千円)

項目	団体名	北九州市	福岡市		県 計		
収 益	総 収 益	A(B+C)	2,898,791	3,046,368		5,945,159	
	営 業 収 益	B	2,805,809	2,687,040		5,492,849	
	ア 料 金 取 入		2,482,730	1,925,643		4,408,373	
	イ 受託工事収益						
	ウ その他		323,079	761,397		1,084,476	
	営 業 外 収 益	C	92,982	359,328		452,310	
	ア 国庫補助金						
	イ 県 補 助 金						
	ウ 他会計繰入金						
	エ その他		92,982	359,328		452,310	
支 出	総 費 用	D(E+F)	1,342,783	1,108,172		2,450,955	
	営 業 費 用	E	1,308,957	651,617		1,960,574	
	ア 職員給与費		56,659	78,055		134,714	
	イ 受託工事費						
	ウ その他		1,252,298	573,562		1,825,860	
	営 業 外 費 用	F	33,826	456,555		490,381	
	ア 支払利息		33,089	454,450		487,539	
	うち地方債利息		33,089	454,450		487,539	
	その他借入金利息						
	イ その他		737	2,105		2,842	
収 支 差 引	G(A-D)	1,556,008	1,938,196		3,494,204		
資 本 的 収 入	資 本 的 収 入	H	1,599,000	6,376,507		7,975,507	
	ア 地 方 債		1,599,000	3,651,000		5,250,000	
	イ 他会計出資金						
	ウ 他会計補助金						
	エ 他会計借入金						
	オ 固定資産売却代金			1,256,300		1,256,300	
	カ 国庫補助金			6,404		6,404	
	キ 県 補 助 金						
	ク 工事負担金			4,803		4,803	
	ケ その他			1,458,000		1,458,000	
資 本 的 支 出	資 本 的 支 出	I	2,588,502	8,406,604		10,995,106	
	ア 建設改良費		576,203	2,507,325		3,083,528	
	うち職員給与費		12,664	70,406		83,070	
	建設利息		381,756	373,323		755,079	
	イ 地方債償還金		2,012,299	5,897,734		7,910,033	
	ウ 他会計長期借入金返還金						
	エ 他会計への繰出金						
	オ その他			1,545		1,545	
	収 支 差 引	J(H-I)	△ 989,502	△ 2,030,097		△ 3,019,599	
	収 支 再 差 引	K(G+J)	566,506	△ 91,901		474,605	
積 立 金	積 立 金		243,380			243,380	
	前年度からの繰越金		1,528,138	92,429		1,620,567	
	うち地方債						
	前年度繰上充用金						
	形 式 収 支	L	1,851,264	528		1,851,792	
	未収入特定財源						
	うち地方債						
	翌年度に繰越すべき財源	M		331		331	
	実質収支	黒 字		1,851,264	197		1,851,461
		赤 字					
県 計						1,851,461	
建設改良費財源内訳	地 方 債		180,000	974,000		1,154,000	
	国庫補助金			6,404		6,404	
	県 補 助 金						
	工事負担金			4,803		4,803	
	他会計繰入金						
そ の 他		396,203	1,522,118		1,918,321		
地 方 債 現 在 高		27,937,871	40,332,285		68,270,156		
内 訳	証書借入分		26,127,871	40,332,285		66,460,156	
	証券発行分		1,810,000			1,810,000	

介護サービス事業 (歳入歳出決算に関する調)

(単位:千円)

項目	団体名	北九州市	その他の団体計				計
収 益 的	総 収 益	A(B+C)	177,827				177,827
	介護サービス収益	B	176,985				176,985
	ア 料金収入		176,985				176,985
	イ その他						
	介護サービス外収益	C	842				842
	ア 国庫補助金						
	イ 県補助金						
	ウ 他会計繰入金						
	エ その他		842				842
	的	総 費 用	D(E+F)	151,290			
収 支	介護サービス費用	E	148,904				148,904
	ア 職員給与費		17,655				17,655
	イ 材料費		34				34
	ウ その他		131,215				131,215
	介護サービス外費用	F	2,386				2,386
	ア 支払利息		2,386				2,386
	うち地方債利息		2,386				2,386
	その他借入金利息						
	イ その他						
	収 支 差 引	G(A-D)	26,537				26,537
資 本 的	資 本 的 収 入	H					
	ア 地方債						
	イ 他会計出資金						
	ウ 他会計補助金						
	エ 他会計借入金						
	オ 固定資産売却代金						
	カ 国庫補助金						
	キ 県補助金						
	ク 工事負担金						
	ケ その他						
収 支	資 本 的 支 出	I	13,778				13,778
	ア 建設改良費		116				116
	うち職員給与費						
	建設利息						
	イ 地方債償還金		12,662				12,662
	ウ 他会計長期借入金返還金						
	エ 他会計への繰出金		1,000				1,000
	オ その他						
	収 支 差 引	J(H-I)	△ 13,778				△ 13,778
	収 支 再 差 引	K(G+J)	12,759				12,759
積 立 金		10,748				10,748	
前年度からの繰越金		8,940				8,940	
うち地方債							
前年度繰上充用金							
形 式 収 支	L	10,951				10,951	
未収入特定財源							
うち地方債							
翌年度に繰越すべき財源	M						
実質収支	黒 字		10,951				10,951
	赤 字	N(L-M)					
	県 計						10,951
建設改良費財源内訳	地 方 債						
	国庫補助金						
	県補助金						
	工事負担金						
	他会計繰入金						
その他		116				116	
地 方 債 現 在 高			158,135				158,135
内訳	証書借入分		158,135				158,135
	証券発行分						

2 地方独立行政法人及び指定管理者を含む病院事業
の決算の状況（政令市を除く。）

病院事業（地方独法等含む。）

(1) 施設及び業務概況

項目	団体名	大牟田市 (地方独立行政法人)	飯塚市 (指定管理者)	田川市	筑後市 (地方独立行政法人)	中間市	芦屋町	小竹町
1. 事業開始年月日		S25. 8. 21	H. 20. 3. 28	S. 24. 3. 1	S29. 4. 1	S. 40. 12. 1	S. 50. 4. 1	S. 36. 5. 23
2. 法適用年月日		H22. 4. 1(独法)	H. 20. 4. 1(指定管理)	S. 39. 4. 1	H23. 4. 1(独法)	S. 43. 4. 1	S. 50. 4. 1	S. 43. 4. 1
3. 法適用区分		(地方独立行政法人)	(指定管理者利用料金制)	条例全部	(地方独立行政法人)	当然財務	当然財務	条例全部
4. 病院区分		一般	一般	一般	一般	一般	一般・療養	一般
5. 病床数(一般病床)		350	250	334	231	122	97	56
(療養病床)							40	
(その他)				8	2			
6. 現病院施設オープン年月			H. 20. 3筑豊労災病院買取					
新築または全面増改築		H. 7. 5		H. 11. 2	H. 11. 8	S. 53. 4	S. 51. 10	S. 62. 1
一部増改築						H. 9. 4	H. 12. 4	
7. 病院施設延面積 (㎡)		25,714	18,974	23,810	14,037	6,302	11,989	2,759
8. 病床1床当たり施設面積(㎡)		73.5	75.9	69.6	60.2	51.7	87.5	49.3
9. 看護配置		7:1	10:1	7:1	7:1	10:1	10:1	15:1
10. 年延入院患者数		107,798	68,291	78,181	61,441	21,470	39,292	16,935
11. 年延外来患者数		172,576	130,196	156,027	283	69,858	78,567	14,287
12. 病床利用率(一般病床) (%)		84.2	74.6	64.0	72.7	48.1	80.6	82.6
13. 平均在院日数(一般病床)		12.7	18.3	17.1	1.5	19.6	20.8	40.0
14. 平均外来1人当たり通院回数		11.0	8.5	7.6	0.9	11.6	15.0	14.3
15. 診療科目								
内 科		○	○	○	○	○	○	○
精神・神経科		○	○	○				
小児科		○	○	○	○		○	
外科		○	○	○	○	○	○	
整形外科		○	○	○	○	○	○	
脳神経外科		○	○					
皮膚・泌尿器科		○	○	○	○	○	○	
産婦人科		○		○	○			
眼 科		○	○	○	○		○	
耳鼻いんこう科		○	○	○	○	○	○	
放射線科		○	○	○	○		○	
歯科・歯科口腔外科				○				
麻酔科		○	○	○	○		○	
その他		○	○	○	○	○	○	○
16. 職員数		410	285	394	302	130	112	63
うち損益勘定職員数				394		130	112	63
資本勘定職員数								
17. 特殊診療								
人間ドック		○		○	○	○	○	○
人工透析		○		○		○	○	
ICU・CCU		○		○				
NICU・未熟児室		○		○				
運動機能訓練室		○	○	○	○	○	○	
ガン(放射線)診療		○		○				
18. 指定病院		○	○	○	○	○	○	○
救急告示								
その他		・臨床研修病院・がん診療連携拠点病院・災害拠点病院・病院群輪番制病院	・臨床研修病院・へき地医療拠点病院・病院群輪番制病院	・臨床研修病院・感染症指定医療機関・災害拠点病院・病院群輪番制病院	・臨床研修病院・感染症指定医療機関・病院群輪番制病院	・病院群輪番制病院	・病院群輪番制病院	・病院群輪番制病院
19. 救急告示病床数		20	3	20	4	2	3	4
20. 救命救急センター病床数								
21. 診療体制								
専門外来		○		○		○		
訪問看護				○	○	○		○
在宅診療			○	○		○	○	
公衆衛生・予防活動		○	○	○	○	○	○	○
午後診療		○	○	○		○	○	
外来予約		○	○	○	○			○
オープンシステム		○		○	○			
開放型病院		○		○	○			
土曜診療		○	○	○	○	○	○	○
22. 経常収支比率 (%)		109.6	100.9	97.9	110.1	97.2	100.4	92.3
23. 医業収支比率 (%)		111.7	101.0	88.5	113.4	94.9	99.5	94.0
24. 累積欠損金比率 (%)			10.8	166.7		42.1		102.1
25. 不良債務比率 (%)								15.4
26. 特例債措置団体(償還年度)		S50～58	S49～63 (旧頼田町)	S50～55	S49～58	S49～53		
27. 健全化措置団体(計画年度)			第2次S54～58 (旧頼田町)		第2次S54～60	第2次S54～59		第3次S63～H1
28. 一床当たりの繰入金 (千円)		2,355	956	3,477	1,693	1,392	805	1,786
うち収益的収入		2,355	855	2,546	1,693	1,036	805	1,245
資本的収入			101	932		356		541
29. 財政力指数		0.49	0.49	0.38	0.59	0.45	0.40	0.30

(注) 斜線網掛けは、地方独立行政法人の決算統計において該当がない項目である(以下同じ。)

病院事業（地方独法等含む。）

(1) 施設及び業務概況

項目	団体名	鞍手町	糸田町	川崎町 (地方独立行政法人)	公立八女総合病院企業団		計(平均)
					公立八女総合病院	みどりの杜病院 (計)	
1. 事業開始年月日		S. 40. 4. 1	S. 28. 4. 1	S. 28. 3. 28	S. 35. 4. 1	H. 23. 4. 19	
2. 法適用年月日		S. 43. 4. 1	S. 43. 4. 1	H23. 4. 1(独法)	S. 41. 4. 1	S. 41. 4. 1	
3. 法適用区分		当然財務	当然財務	(地方独立行政法人)	条例全部	条例全部	
4. 病院区分		一般・療養	一般・療養	一般	一般	一般	
5. 病床数(一般病床)		122	54	60	300	30	330
(療養病床)		100	45	42			227
(その他)							10
6. 現病院施設オープン年月	全面改修						
新築または全面増改築	H. 14. 2	S. 41. 7	H. 5. 5	H. 6. 4	H. 23. 5		
一部増改築		S. 54. 10					
7. 病院施設延面積 (㎡)	11,487	3,798	5,509	21,147	2,418	23,565	147,944
8. 病床1床当たり施設面積(㎡)	51.7	38.4	54.0	70.5	80.6	71.4	66.0
9. 看護配置	10:1	15:1	15:1	7:1	7:1		
10. 年延入院患者数	63,278	27,361	29,532	103,000	4,891	107,891	621,470
11. 年延外来患者数	68,078	41,485	31,639	155,605	233	155,838	918,834
12. 病床利用率(一般病床) (%)	70.9	78.3	78.9	93.3	47.0	89.3	75.6
13. 平均在院日数(一般病床)	19.9	32.9	3.2	17.2	31.5		20.3
14. 平均外来1人当たり通院回数	17.6	9.3	1.3	6.6	3.9		8.9
15. 診療科目							
内 科	○	○	○	○			11
精神・神経科	○			○			5
小児科		○	○	○			8
外科	○	○	○	○			10
整形外科	○			○			8
脳神経外科				○			3
皮膚・泌尿器科	○			○			8
産婦人科				○			4
眼 科	○		○	○			8
耳鼻いんこう科	○	○		○			9
放射線科	○	○	○	○			9
歯科・歯科口腔外科							1
麻酔科				○			6
その他	○				○		9
16. 職員数		181	91	84	476	29	505
うち損益勘定職員数		181	91		476	29	505
資本勘定職員数							
17. 特殊診療							
人間ドック	○			○			8
人工透析	○			○			6
ICU・CCU							2
NICU・未熟児室							2
運動機能訓練室	○	○		○			9
ガン(放射線)診療				○			3
18. 指定病院							
救急告示	○	○	○	○			11
その他	・病院群輪番制病院	・病院群輪番制病院	・病院群輪番制病院	・臨床研修病院・がん診療連携拠点病院・病院群輪番制病院			
19. 救急告示病床数	15	2	3	18		18	94
20. 救命救急センター病床数							
21. 診療体制							
専門外来							3
訪問看護		○					5
在宅診療		○					5
公衆衛生・予防活動		○		○			9
午後診療		○	○				7
外来予約				○			6
オープンシステム							2
開放型病院				○			3
土曜診療		○	○	○	○		11
22. 経常収支比率 (%)	106.1	98.2	106.1	100.9	42.3	98.7	102.6
23. 医業収支比率 (%)	102.0	90.5	104.4	100.9	38.8	98.4	101.3
24. 累積欠損金比率 (%)		23.5					26.1
25. 不良債務比率 (%)							0.3
26. 特例償措置団体(償還年度)	S49～56	S49～59	S49～55 H20～27				
27. 健全化措置団体(計画年度)		第4次H7～10	第4次H7～13				
28. 一床当たりの繰入金 (千円)	1,220	1,288	1,748	1,997	92	1,824	1,875
うち収益的収入	1,041	1,212	1,321	1,074	92	984	1,525
資本的収入	179	76	427	923		840	350
29. 財政力指数	0.45	0.22	0.27	0.46	0.46	0.46	0.41

(2) 貸借対照表

(単位：千円)

項目		団体名	大牟田市 (地方独立行政法人)	飯塚市 (指定管理者)	田川市	筑後市 (地方独立行政法人)	中間市	芦屋町	小竹町
資	固定資産	A	7,154,926	441,280	7,077,760	3,993,665	1,566,461	2,301,683	348,176
	有形固定資産		7,139,366	432,656	7,072,811	3,992,861	1,565,770	2,274,978	348,024
	うち土地		605,600	12,404	101,758	311,290	29,435	330,098	26,068
	償却資産		7,547,569	888,768	15,771,128	3,922,112	2,608,697	4,616,101	903,137
	減価償却累計額(△)		1,013,803	468,516	8,800,075	244,256	1,072,362	2,671,222	581,181
	建設仮勘定					3,715			
	無形固定資産		102	4,934	4,949	804	691	905	152
	投資その他の資産		15,458	3,690				25,800	
	流動資産	B	4,708,081	783,931	1,134,423	3,149,309	344,474	3,279,373	180,144
	うち現金及び預金		3,472,238	192,727	408,369	2,368,503	2,122	2,944,308	53,008
未収金		1,197,356	557,142	690,849	752,500	326,001	303,373	115,733	
貯蔵品・たな卸資産		37,578	34,062	35,205	27,139	15,751	31,692	9,716	
短期有価証券その他		909			1,167	600			
繰延勘定	C								
資産合計	A+B+C	11,863,007	1,225,211	8,212,183	7,142,974	1,910,935	5,581,056	528,320	
負	固定負債	D	9,367,229	824,570	68,553	5,254,975	31,780	250,019	
	ア 企業債								
	イ 再建債(特例債)								
	ウ 他会計借入金				43,649				
	エ 引当金		1,535,741		24,904	613,204	31,780	250,019	
	オ その他		7,831,488	824,570		4,641,771			
	流動負債	E	1,509,537	608,751	901,802	641,600	314,718	154,137	285,581
	ア 一時借入金・短期借入金			112,680	400,000		113,680		200,000
	イ 未払金及び未払費用		539,167	60,658	488,158	294,855	200,438	154,137	85,581
	ウ その他		970,370	435,413	13,644	346,745	600		
負債合計	D+E	10,876,766	1,433,321	970,355	5,896,575	346,498	404,156	285,581	
資	資本金	F	100,000		8,462,681	295,178	895,090	4,223,002	165,024
	自己資本金		100,000		248,911	295,178	94,571	3,685,471	53,633
	ア 固有資本金(引継資本金)				248,911		64,010	104,926	47,952
	イ 再評価組入資本金								
	ウ 繰入資本金						30,551	3,532,818	
	エ 組入資本金(造成資本金)						10	47,727	5,681
	借入資本金				8,213,770		800,519	537,531	111,391
	ア 企業債				8,213,770		800,519	537,531	111,391
	イ 他会計借入金								
	剰余金	G	886,241	△ 208,110	△ 1,220,853	951,221	669,347	953,898	77,715
	資本剰余金		372,005	11,842	6,457,867	563,755	1,400,758	368,434	773,460
	ア 国庫補助金				197,422		295,931	203,716	306,785
	イ 県補助金				59,685				38,589
	ウ 工事負担金				29,871				
	エ 再評価積立金								
	オ その他		372,005	11,842	6,170,889	563,755	1,104,827	164,718	428,086
	利益剰余金		514,236	△ 219,952	△ 7,678,720	387,466	△ 731,411	585,464	△ 695,745
ア 減債積立金						1,500			
イ 利益積立金									
ウ 建設改良積立金									
エ その他積立金		186,200			20,447				
本 オ	当年度未処分利益剰余金		328,036			367,019		585,464	
	当年度未処理欠損金(△)			219,952	7,678,720		732,911		695,745
	う 当年度純利益		328,036			367,019		8,090	
	ち 当年度純損失(△)				112,030		54,234		58,585
資本合計	F+G	986,241	△ 208,110	7,241,828	1,246,399	1,564,437	5,176,900	242,739	
負債・資本合計	D~G	11,863,007	1,225,211	8,212,183	7,142,974	1,910,935	5,581,056	528,320	
不良債務								105,437	
実質資金不足額								105,437	
参 考	経常利益		708,863	31,025		370,950		9,169	
考	経常損失(△)				116,635		52,488		57,655

(2) 貸借対照表

(単位：千円)

項目		団体名	鞍手町	糸田町	川崎町 (地方独立行政法人)	公立八女総合病院企業団		計
資	固定資産	A	2,087,546	279,569	839,785	12,184,243		38,275,094
	有形固定資産		2,086,885	278,986	839,587	10,084,243		36,116,167
	うち土地		213,495	13,912	93,900	1,827,960		3,565,920
	償却資産		3,959,776	827,621	775,745	14,977,567		56,798,221
	減価償却累計額(△)		2,086,386	562,547	30,058	6,723,804		24,254,210
	建設仮勘定					2,520		6,235
	無形固定資産		661	583	198			13,979
	投資その他の資産					2,100,000		2,144,948
	流動資産	B	1,539,778	178,232	436,099	5,539,574		21,273,418
	うち現金及び預金		1,077,625	82,814	253,543	2,537,667		13,392,924
未収金		444,734	91,608	171,280	1,371,500		6,022,076	
貯蔵品・たな卸資産		17,419	3,810	11,276	149,449		373,097	
短期有価証券その他					1,337,510		1,340,186	
繰延勘定	C				51,327		51,327	
資産合計	A+B+C	3,627,324	457,801	1,275,884	17,775,144		59,599,839	
負	固定負債	D	16,586		953,843	2,301,083		19,068,638
	ア 企業債							
	イ 再建債(特例債)							
	ウ 他会計借入金							43,649
	エ 引当金		16,586		11,045	2,301,083		4,784,362
	オ その他				942,798			14,240,627
	流動負債	E	170,463	26,522	132,131	1,009,295		5,754,537
	ア 一時借入金・短期借入金							826,360
	イ 未払金及び未払費用		170,463	26,522	34,839	949,526		3,004,344
	ウ その他				97,292	59,769		1,923,833
負債合計	D+E	187,049	26,522	1,085,974	3,310,378		24,823,175	
資	資本金	F	1,537,662	6,500	67,871	12,610,544		28,363,552
	自己資本金		179,972		67,871	7,322,524		12,048,131
	ア 固有資本金(引継資本金)		16,735					482,534
	イ 再評価組入資本金							
	ウ 繰入資本金					6,679,627		10,242,996
	エ 組入資本金(造成資本金)		163,237			642,897		859,552
	借入資本金		1,357,690	6,500		5,288,020		16,315,421
	ア 企業債		1,357,690	6,500		5,288,020		16,315,421
	イ 他会計借入金							
	剰余金	G	1,902,613	424,779	122,038	1,854,222		6,413,111
	資本剰余金		1,774,754	594,504	43,550	868,448		13,229,377
	ア 国庫補助金		34,359			852,639		1,890,852
	イ 県補助金		34,104	32,963				165,341
	ウ 工事負担金			61,634				91,505
	エ 再評価積立金							
	オ その他		1,706,291	499,907	43,550	15,809		11,081,679
	利益剰余金		127,859	△ 169,725	78,488	985,774		△ 6,816,266
ア 減債積立金		19,555					21,055	
イ 利益積立金								
ウ 建設改良積立金					581,439		581,439	
エ その他積立金							206,647	
本 オ	当年度未処分利益剰余金		108,304		78,488	404,335		1,871,646
	当年度未処理欠損金(△)			169,725				9,497,053
	う 当年度純利益		160,599		78,488			942,232
	ち 当年度純損失(△)			15,266		121,835		361,950
資本合計	F+G	3,440,275	431,279	189,909	14,464,766		34,776,663	
負債・資本合計	D~G	3,627,324	457,801	1,275,883	17,775,144		59,599,838	
不良債務							105,437	
実質資金不足額							105,437	
参 経常利益		160,599		66,787	78,266		1,425,659	
考 経常損失(△)			14,491		199,889		441,158	

病院事業（地方独法等含む。）

(3) 損益計算書及び経営比率

(単位：千円)

項目	団体名	大牟田市	飯塚市	田川市	筑後市	中間市	芦屋町	小竹町	
		(地方独立行政法人)	(指定管理者)		(地方独立行政法人)				
収	総収益	A (B+E)	8,127,085	3,645,919	5,329,558	4,099,177	1,916,027	2,090,346	693,793
	経常収益	B	8,117,459	3,645,850	5,317,258	4,038,832	1,844,208	2,090,263	693,753
	医業収益(営業収益)	C	7,817,937	3,606,167	4,606,666	3,938,895	1,740,551	2,011,200	681,594
	ア 入院収益		5,191,750	2,521,631	2,812,152	2,416,380	639,081	971,914	299,209
	イ 外来収益		1,888,887	788,250	1,474,275	947,397	1,013,862	940,607	303,662
	ウ その他医業収益		737,300	296,286	320,239	544,559	87,608	98,679	78,723
	(ア) 他会計負担金 (運営費負担金等)		579,933	213,241	186,459	293,360	42,794	38,457	58,205
	(イ) その他医業収益		157,367	83,045	133,780	251,199	44,814	60,222	20,518
	医業外収益(営業外収益)	D	299,522	39,683	710,592	99,937	103,657	79,063	12,159
	ア 受取利息及び配当金		1,828	43		5,912		3,199	1
	イ 看護学院収益								
	ウ 国庫補助金								36
	エ 県補助金			4,748	12,296		11,220		
	オ 他会計補助金 (運営費交付金)				566,397		37,802	37,936	
カ 他会計負担金 (運営費負担金)		244,326	495	117,800	70,549	45,772	33,908	11,513	
キ その他医業外収益		53,368	34,397	14,099	23,476	8,863	4,020	609	
費	総費用	F (G+I)	7,799,049	3,614,825	5,441,588	3,732,158	1,970,261	2,082,256	752,378
	経常費用	G (H+I)	7,408,596	3,614,825	5,433,893	3,667,882	1,896,696	2,081,094	751,408
	医業費用(営業費用)	H	6,996,815	3,569,563	5,205,848	3,472,408	1,834,263	2,021,542	725,251
	ア 職員給与費		3,504,455	2,015,683	2,746,088	1,786,144	942,860	927,908	406,513
	イ 材料費		1,439,578	723,520	883,825	716,114	592,030	516,262	230,255
	ウ 減価償却費		560,986	197,326	535,105	244,257	47,576	119,477	17,456
	エ その他医業費用		1,491,796	633,034	1,040,830	725,893	251,797	457,895	71,027
	医業外費用(営業外費用)	I	411,781	45,262	228,045	195,474	62,433	59,552	26,157
	ア 支払利息		361,084	10,052	145,100	89,211	23,044	7,450	7,467
	イ 企業債取扱諸費								
	ウ 看護学院費								
	エ 繰延勘定償却								14,667
	オ その他医業外費用		50,697	35,210	82,945	106,263	39,389	52,102	4,023
	経常損益	B-G	708,863	31,025	△ 116,635	370,950	△ 52,488	9,169	△ 57,655
特別損益	特別利益	E	9,626	69	12,300	60,345	71,819	83	40
	他会計繰入金								
	固定資産売却益			69					
	その他		9,626		12,300	60,345	71,819	83	40
	特別損失	J	390,453		7,695	64,276	73,565	1,162	970
	職員給与費								
その他		390,453		7,695	64,276	73,565	1,162	970	
純損益	A-F	328,036	31,094	△ 112,030	367,019	△ 54,234	8,090	△ 58,585	
前年度繰越利益剰余金 (又は前年度繰越欠損金)			△ 419,600	△ 7,566,690		△ 678,677	577,374	△ 637,160	
当年度未処分利益剰余金 (又は当年度未処欠損金)		328,036	△ 388,506	△ 7,678,720	367,019	△ 732,911	585,464	△ 695,745	
経営比率	経常収支比率(%)		109.6	100.9	97.9	110.1	97.2	100.4	92.3
	同上(%) (他会計補助金を除いた場合)		109.6	100.9	87.4	110.1	95.2	98.6	92.3
	医業収支比率(%)		111.7	101.0	88.5	113.4	94.9	99.5	94.0
	累積欠損金比率(%)			10.8	166.7		42.1		102.1
	不良債務比率(%)								15.4
	実質資金不足比率(%)								15.4

病院事業（地方独法等含む。）

(3) 損益計算書及び経営比率

(単位：千円)

項目	団体名	鞍手町	糸田町	川崎町 (地方独立行政法人)	公立八女総合病院企業団			計	
					公立八女総合病院	みどりの杜病院	(計)		
収	総収益	A (B+E)	2,787,788	784,047	1,180,087	8,940,632	146,373	9,087,005	39,740,832
	経常収益	B (C+D)	2,787,788	784,047	1,168,386	8,940,632	146,373	9,087,005	39,574,849
	医業収益（営業収益）	C	2,603,311	722,488	1,068,879	8,087,847	132,671	8,220,518	37,018,206
	ア 入院収益		1,618,951	437,699	597,918	4,768,516	126,335	4,894,851	22,401,536
	イ 外来収益		892,967	193,558	415,150	3,147,930	1,496	3,149,426	12,008,041
	ウ その他医業収益		91,393	91,231	55,811	171,401	4,840	176,241	2,578,070
	(ア) 他会計負担金 (運営費負担金等)		58,355	62,451	37,983	63,446		63,446	1,634,684
	(イ) その他医業収益		33,038	28,780	17,828	107,955	4,840	112,795	943,386
	医業外収益（営業外収益）	D	184,477	61,559	99,507	852,785	13,702	866,487	2,556,643
	ア 受取利息及び配当金		695		35	26,940	31	26,971	38,684
	イ 看護学院収益								
	ウ 国庫補助金		3,995						4,031
	エ 県補助金								28,264
	費	総費用	F (G+I)	2,627,189	799,313	1,101,599	8,862,578	346,262	9,208,840
経常費用		G (H+I)	2,627,189	798,538	1,101,599	8,862,366	346,262	9,208,628	38,590,348
医業費用（営業費用）		H	2,552,430	798,538	1,023,749	8,011,924	342,175	8,354,099	36,554,506
ア 職員給与と費			1,372,630	532,388	523,275	3,663,153	222,117	3,885,270	18,643,214
イ 材料費			630,305	103,596	334,106	2,460,751	22,130	2,482,881	8,652,472
ウ 減価償却費			172,180	18,102	30,058	512,696	26,452	539,148	2,481,671
エ その他医業費用			377,315	144,452	136,310	1,375,324	71,476	1,446,800	6,777,149
医業外費用（営業外費用）		I	74,759		77,850	850,442	4,087	854,529	2,035,842
ア 支払利息			22,209		44,848	182,246		182,246	892,711
イ 企業債取扱諸費									
ウ 看護学院費									
エ 繰延勘定償却						9,599		9,599	24,266
オ その他医業外費用			52,550		33,002	658,597	4,087	662,684	1,118,865
用		経常損益	B-G	160,599	△ 14,491	66,787	78,266	△ 199,889	△ 199,889
	特別利益	E			11,701			△ 121,623	984,501
	他会計繰入金								165,983
	固定資産売却益								69
	その他				11,701				165,914
	特別損失	J		775		212	212		539,108
	職員給与と費								
	その他			775		212	212		539,108
	純損益	A-F	160,599	△ 15,266	78,488	78,054	△ 199,889	△ 199,889	△ 440,004
	前年度繰越利益剰余金 (又は前年度繰越欠損金)		△ 52,295	△ 154,459		526,170		526,170	1,103,544
	当年度未処分利益剰余金 (又は当年度未処分欠損金)		108,304	△ 169,725	78,488	604,224	△ 199,889	404,335	1,871,646
	経常収支比率 (%)		106.1	98.2	106.1	100.9	42.3	98.7	102.6
	同上 (%) (他会計補助金を除いた場合)		104.7	96.0	103.7	100.4	41.5	98.2	100.6
	医業収支比率 (%)		102.0	90.5	104.4	100.9	38.8	98.4	101.3
累積欠損金比率 (%)			23.5			150.7		26.1	
不良債務比率 (%)								0.3	
実質資金不足比率 (%)								0.3	

項目	団体名	大牟田市	飯塚市	田川市	筑後市	中間市	芦屋町	小竹町	
		(地方独立行政法人)			(地方独立行政法人)				
資本的収入	企業債・長期借入金	861,400	60,300	284,200	87,200	60,500	78,000	54,700	
	ア 建設改良のための企業債		60,300	284,200		60,500	78,000		
	イ その他							54,700	
	他会計出資金		25,220						
	他会計負担金（運営費負担金）				318,594		43,465		
	他会計借入金								
	他会計補助金（運営費交付金）								
	固定資産売却代金					158			
	国庫補助金			2,625				5,000	
	県補助金					26,106			
	工事負担金								
	その他		22,753	18,606		192,704			
	計	A	884,153	104,126	605,419	279,904	130,229	78,000	89,982
うち翌年度へ繰越される支出の財源充当額	B								
前年度同意等債で今年度収入分	C								
純計	D (A-B-C)	884,153	104,126	605,419	279,904	130,229	78,000	89,982	
資本的支出	建設改良費	1,052,693	80,927	292,198	279,956	84,171	84,782	13,362	
	うち職員給与費								
	建設利息								
	企業債(長期借入金)償還金・移行前地方債償還債務	653,295	23,199	495,765	270,980	72,936	38,813	76,184	
	ア 建設改良のための企業債		23,199	495,765		72,936	38,813	21,397	
	イ その他							54,787	
	他会計からの長期借入金返還額			21,533					
	他会計への支出金								
	その他		27,455						
	計	E	1,733,443	104,126	809,496	550,936	157,107	123,595	89,546
	差引	D-E	849,290		204,077	271,032	26,878	45,595	436
	不足額(△) F								
	補てん財源	過年度分損益勘定留保資金					26,754	41,171	
当年度分損益勘定留保資金				203,687					
繰越利益剰余金処分類									
当年度利益剰余金処分類									
積立金取りくずし額							400		
繰越工事資金									
その他				390		124	4,024		
計	G			204,077		26,878	45,595		
補てん財源不足額(△)	F-G								
当年度同意等債で未借入又は未発行の額									
建設改良費財源内訳	財政融資資金			269,500		30,300	39,000		
	地方公共団体金融機構資金		41,200						
	その他		19,100	14,700		30,200	39,000		
	計		60,300	284,200		60,500	78,000		
	国庫補助金			2,625				5,000	
	県補助金					23,114			
	工事負担金								
他会計繰入金			20,000				8,362		
その他			627	5,373		557	6,782		
企業債現在高	起債前借			29,400					
	1. 0%未満		60,300	282,310		112,541	197,331	1,819	
	1. 0%以上 2. 0%未満		145,928	3,842,309		39,432	102,081	78,204	
	2. 0%以上 3. 0%未満			3,884,760		414,487	238,119		
	3. 0%以上 4. 0%未満			168,797		151,569			
	4. 0%以上 5. 0%未満			6,194		74,693		2,370	
	5. 0%以上 6. 0%未満					7,797		28,998	
	6. 0%以上 7. 0%未満								
	7. 0%以上 7. 5%未満								
	7. 5%以上								
計		861,400	206,228	8,213,770	87,200	800,519	537,531	111,391	
計の再掲			206,228	8,213,770		800,519	537,531	111,391	
証券発行分									
再掲	企業債	861,400	60,300	284,200	87,200	60,500	78,000	54,700	
	うち公的資金補償金免除繰上償還分借換債							54,700	
	企業債(長期借入金)償還金・移行前地方債償還債務	653,295	23,199	495,765	270,980	72,936	38,813	76,184	
	うち公的資金補償金免除繰上償還分繰上償還金							54,700	

項目	団体名	鞍手町	糸田町	川崎町 (地方独立行政法人)	公立八女総合病院企業団			計	
					公立八女総合病院	みどりの杜病院	(計)		
資本的収入	企業債・長期借入金	115,600	6,500		200,000		200,000	1,808,400	
	ア 建設改良のための企業債	115,600	6,500		200,000		200,000	805,100	
	イ その他							54,700	
	他会計出資金				277,037		277,037	302,257	
	他会計負担金（運営費負担金）	39,673	7,483	43,536				483,033	
	他会計借入金								
	他会計補助金（運営費交付金）								
	固定資産売却代金							158	
	国庫補助金	6,825						14,450	
	県補助金		3,255					29,361	
工事負担金									
その他	1,035							235,098	
計	A	163,133	17,238	43,536	477,037		477,037	2,872,757	
うち翌年度へ繰越される支出の財源充当額	B								
前年度同意等債で今年度収入分	C								
純計	D (A-B-C)	163,133	17,238	43,536	477,037		477,037	2,872,757	
資本的支出	建設改良費	122,544	19,327		418,903	23,935	442,838	2,472,798	
	うち職員給与費								
	建設利息								
	企業債(長期借入金)償還金・移行前地方債償還債務	135,224		88,705	488,726		488,726	2,343,827	
	ア 建設改良のための企業債	135,224			488,726		488,726	1,276,060	
	イ その他							54,787	
	他会計からの長期借入金返還額							21,533	
	他会計への支出金								
	その他			330					27,785
	計	E	257,768	19,327	89,035	907,629	23,935	931,564	4,865,943
差引	差額							436	
	不足額(△) F	D-E	94,635	2,089	45,499	430,592	23,935	454,527	1,993,622
補てん財源	過年度分損益勘定留保資金				420,116	23,908	444,024	511,949	
	当年度分損益勘定留保資金	94,635	2,089					300,411	
	繰越利益剰余金処分額								
	当年度利益剰余金処分額								
	積立金取りくずし額				10,000		10,000	10,400	
	繰越工事資金								
その他				476	27	503	5,041		
計	G	94,635	2,089		430,592	23,935	454,527	827,801	
補てん財源不足額(△)	F-G								
当年度同意等債で未借入又は未発行の額									
建設改良費財源内訳	企業 財政融資資金	115,600	3,200		100,000		100,000	557,600	
	地方公共団体金融機構資金							41,200	
	その他		3,300		100,000		100,000	206,300	
	計	115,600	6,500		200,000		200,000	805,100	
	国庫補助金	6,825						14,450	
	県補助金		3,255					26,369	
	工事負担金								
	他会計繰入金							28,362	
	その他	119	9,572		218,903	23,935	242,838	265,868	
	現在高	起債前借							29,400
1. 0%未満		173,297	6,500		637,542		637,542	1,471,640	
1. 0%以上 2. 0%未満		1,099,734			232,660		232,660	5,540,348	
2. 0%以上 3. 0%未満		63,678			514,343		514,343	5,115,387	
3. 0%以上 4. 0%未満					1,102,937		1,102,937	1,423,303	
4. 0%以上 5. 0%未満					2,680,117		2,680,117	2,763,374	
5. 0%以上 6. 0%未満		20,981			120,421		120,421	178,197	
6. 0%以上 7. 0%未満									
7. 0%以上 7. 5%未満									
7. 5%以上									
計		1,357,690	6,500		5,288,020		5,288,020	17,470,249	
計 証券借入分		1,357,690	6,500		5,288,020		5,288,020	16,521,649	
計 証券発行分									
再掲	企業債	115,600	6,500		200,000		200,000	1,808,400	
	うち公的資金補償金免除繰上償還分借換債							54,700	
	企業債(長期借入金)償還金・移行前地方債償還債務	135,224		88,705	488,726		488,726	2,343,827	
	うち公的資金補償金免除繰上償還分繰上償還金							54,700	

(5) 費用構成表等

(単位：千円、%)

項目		団体名	大牟田市 (地方独立行政法人)	飯塚市 (指定管理者)	田川市	筑後市 (地方独立行政法人)	中間市	芦屋町	小竹町
職員給与費	基本給		1,419,512	992,122	1,098,600	750,363	359,198	450,609	129,072
	手当等		1,151,004	437,564	787,910	546,481	220,362	277,693	78,355
	賃金		226,229	372,503	226,718	228,329	222,130		119,530
	退職給与金		166,587		227,312	16,747		51,894	28,356
	法定福利費		541,123	213,494	405,548	244,224	141,170	147,712	51,200
	計		3,504,455	2,015,683	2,746,088	1,786,144	942,860	927,908	406,513
	(構成比)		47.3	55.8	50.5	48.7	49.7	44.6	54.1
支払利息			361,084	2,200	145,100	89,211	23,044	7,450	7,467
	(構成比)		4.9	0.1	2.7	2.4	1.2	0.4	1.0
	うち企業債利息 ・未償還地方債利息		361,084	2,200	144,391	89,211	22,588	7,450	5,950
	一時借入金利息				122		456		1,517
	他会計借入金等利息			7,852	587				
減価償却費			560,986	197,326	535,105	244,257	47,576	119,477	17,456
	(構成比)		7.6	5.5	9.8	6.7	2.5	5.7	2.3
光熱水費			101,656	98,773	69,521	44,751	34,306	34,463	10,170
通信運搬費			7,210	4,623	4,985	5,135	1,437	1,757	680
修繕費			102,201	19,375	48,837	23,220	12,951	45,062	5,380
	(構成比)		1.4	0.5	0.9	0.6	0.7	2.2	0.7
委託料			959,022	253,114	512,133	404,561	93,346	142,325	21,976
	(構成比)		12.9	7.0	9.4	11.0	4.9	6.8	2.9
医療材料費	薬品費	投薬		138,000	57,333		396,619	275,492	184,052
		注射		258,698	322,691		83,708	129,154	987
		小計		939,248	396,698	380,024	479,155	480,327	404,646
	(構成比)		12.7	11.0	7.0	13.1	25.3	19.4	24.6
	その他医療材料費		496,858	326,822	459,829	236,030	98,260	88,185	34,293
計		1,436,106	723,520	839,853	715,185	578,587	492,831	219,332	
(構成比)		19.4	20.0	15.5	19.5	30.5	23.7	29.2	
給食材料費(患者用)			3,472		43,972	929	13,443	23,431	10,923
その他			372,404	300,211	488,299	354,489	149,146	286,390	51,511
	(構成比)		5.0	8.3	9.0	9.7	7.9	13.8	6.9
費用合計			7,408,596	3,614,825	5,433,893	3,667,882	1,896,696	2,081,094	751,408

372,404 300,211 354,489 (単位：%)

対 医 業 収 益 比 率	職員給与費	基本給	18.2	27.5	23.8	19.1	20.6	22.4	18.9	
		手当	14.7	12.1	17.1	13.9	12.7	13.8	11.5	
		賃金	2.9	10.3	4.9	5.8	12.8		17.5	
		退職給与金	2.1		4.9	0.4		2.6	4.2	
		法定福利費	6.9	5.9	8.8	6.2	8.1	7.3	7.5	
		計	44.8	55.9	59.6	45.3	54.2	46.1	59.6	
		支払利息	4.6	0.1	3.1	2.3	1.3	0.4	1.1	
	うち企業債利息	4.6	0.1	3.1	2.3	1.3	0.4	0.9		
	一時借入金利息			0.0		0.0		0.2		
	他会計借入金等利息		0.2	0.0						
	減価償却費	7.2	5.5	11.6	6.2	2.7	5.9	2.6		
	光熱水費	1.3	2.7	1.5	1.1	2.0	1.7	1.5		
	通信運搬費	0.1	0.1	0.1	0.1	0.1	0.1	0.1		
	修繕費	1.3	0.5	1.1	0.6	0.7	2.2	0.8		
	委託料	12.3	7.0	11.1	10.3	5.4	7.1	3.2		
	医療材料費	薬品費	投薬		3.8	1.2		22.8	13.7	27.0
			注射		7.2	7.0		4.8	6.4	0.1
			小計	12.0	11.0	8.2	12.2	27.6	20.1	27.1
		その他医療材料費	6.4	9.1	10.0	6.0	5.6	4.4	5.0	
	計	18.4	20.1	18.2	18.2	33.2	24.5	32.2		
給食材料費(患者用)	0.0		1.0	0.0	0.8	1.2	1.6			
その他	4.8	8.3	10.6	9.0	8.6	14.2	7.6			
費用合計		94.8	100.2	118.0	93.1	109.0	103.5	110.2		

(5) 費用構成表等

(単位：千円、%)

項目	団体名	鞍手町	糸田町	川崎町 (地方独立行政法人)	公立八女総合病院企業団			計
					公立八女総合病院	みどりの杜病院	(計)	
職員給与費	基本給	538,601	206,400	194,278	1,475,905	95,926	1,571,831	7,710,586
	手当等	288,411	120,244	91,740	1,210,077	72,591	1,282,668	5,282,432
	賃金	302,762	140,689	170,024	271,829	18,516	290,345	2,299,259
	退職給与金	70,000		11,045	164,808	155	164,963	736,904
	法定福利費	172,856	65,055	56,188	540,534	34,929	575,463	2,614,033
	計	1,372,630	532,388	523,275	3,663,153	222,117	3,885,270	18,643,214
	(構成比)	52.2	66.7	47.5	41.3	64.1	42.2	48.3
支払利息	22,209		44,848	182,246		182,246	884,859	
(構成比)	0.8		4.1	2.1		2.0	2.3	
うち企業債利息 ・未償還地方債利息	22,209		44,848	182,246		182,246	882,177	
一時借入金利息							2,095	
他会計借入金等利息							8,439	
減価償却費	172,180	18,102	30,058	512,696	26,452	539,148	2,481,671	
(構成比)	6.6	2.3	2.7	5.8	7.6	5.9	6.4	
光熱水費	37,793	13,148	19,177	61,592	6,740	68,332	532,090	
通信運搬費	1,860	1,065	539	8,854	793	9,647	38,938	
修繕費	10,758	7,362	6,720	63,578	57	63,635	345,501	
(構成比)	0.4	0.9	0.6	0.7	0.0	0.7	0.9	
委託料	197,641	39,364	55,500	782,934	28,432	811,366	3,490,348	
(構成比)	7.5	4.9	5.0	8.8	8.2	8.8	9.0	
医療材料費	投薬	394,292	25,802		1,013,621	5,384	1,019,005	2,490,595
	注射	77,692	36,853		719,064	6,126	725,190	1,634,973
	小計	471,984	62,655	260,468	1,732,685	11,510	1,744,195	5,804,439
	(構成比)	18.0	7.8	23.6	19.6	3.3	18.9	15.0
その他医療材料費	112,690	25,277	53,704	659,508	5,954	665,462	2,597,410	
計	584,674	87,932	314,172	2,392,193	17,464	2,409,657	8,401,849	
(構成比)	22.3	11.0	28.5	27.0	5.0	26.2	21.8	
給食材料費(患者用)	45,631	15,664	19,934	68,558	4,666	73,224	250,623	
その他	181,813	83,513	87,376	1,126,562	39,541	1,166,103	3,521,255	
(構成比)	6.9	10.5	7.9	12.7	11.4	12.7	9.1	
費用合計	2,627,189	798,538	1,101,599	8,862,366	346,262	9,208,628	38,590,348	

87,376

(単位：%)

対医療収益比率	職員基本給	20.7	28.6	18.2	18.2	72.3	19.1	20.8	
	手当	11.1	16.6	8.6	15.0	54.7	15.6	14.3	
	賃金	11.6	19.5	15.9	3.4	14.0	3.5	6.2	
	退職給与金	2.7		1.0	2.0	0.1	2.0	2.0	
	法定福利費	6.6	9.0	5.3	6.7	26.3	7.0	7.1	
	計	52.7	73.7	49.0	45.3	167.4	47.3	50.4	
	支払利息	0.9		4.2	2.3		2.2	2.4	
	うち企業債利息	0.9		4.2	2.3		2.2	2.4	
	一時借入金利息							0.0	
	他会計借入金等利息							0.0	
	減価償却費	6.6	2.5	2.8	6.3	19.9	6.6	6.7	
	光熱水費	1.5	1.8	1.8	0.8	5.1	0.8	1.4	
	通信運搬費	0.1	0.1	0.1	0.1	0.6	0.1	0.1	
	修繕費	0.4	1.0	0.6	0.8	0.0	0.8	0.9	
	委託料	7.6	5.4	5.2	9.7	21.4	9.9	9.4	
	医療材料費	投薬	15.1	3.6		12.5	4.1	12.4	6.7
		注射	3.0	5.1		8.9	4.6	8.8	4.4
		小計	18.1	8.7	24.4	21.4	8.7	21.2	15.7
		その他医療材料費	4.3	3.5	5.0	8.2	4.5	8.1	7.0
	計	22.5	12.2	29.4	29.6	13.2	29.3	22.7	
給食材料費(患者用)	1.8	2.2	1.9	0.8	3.5	0.9	0.7		
その他	7.0	11.6	8.2	13.9	29.8	14.2	9.5		
費用合計	100.9	110.5	103.1	109.6	261.0	112.0	104.2		

病院事業（地方独法等含む。）

(6) 経営分析及び収入分析

項目	団体名		大牟田市	飯塚市	田川市	筑後市	中間市	芦屋町	小竹町	
			(地方独立行政法人)	(指定管理者)		(地方独立行政法人)				
病床数			350	250	342	233	122	137	56	
病床利用率 (%)			84.2	74.6	62.5	72.0	48.1	78.4	82.6	
一日平均患者数	入院		294.5	186.6	213.6	167.9	58.7	107.4	46.3	
	外来		587.0	441.3	528.9	354.7	256.8	266.3	48.4	
外来入院患者比率 (%)			160.1	190.6	199.6	163.4	325.4	200.0	84.4	
職員一人一日当たり患者数	医師	入院	4.6	6.0	6.7	4.9	4.6	5.7	15.0	
		外来	7.4	11.5	13.3	8.0	15.0	11.4	12.7	
	看護師	入院	1.0	1.1	0.9	0.9	0.7	1.2	2.5	
		外来	1.6	2.0	1.7	1.5	2.2	2.4	2.1	
患者一人一日当たり薬品費 (円)	投薬			695	245		4,343	2,337	5,895	
	注射			1,303	1,378		917	1,096	32	
薬品使用効率 (%)	投薬				121.5		108.7	126.4	100.6	
	注射				93.8		108.7	70.1	1,869.5	
	計		45.5		98.0	58.8	108.7	108.4	110.1	
職員一人一日当たり診療収入(円)	医師		303,148	292,212	365,986	267,370	355,625	276,896	534,460	
	看護部門職員		65,776	51,257	46,790	49,627	52,332	59,591	90,521	
検査の状況	患者100人当たり検査件数(件)		173.7	271.0	73.4	165.0	86.5	316.1	329.0	
	患者100人当たり放射線件数(件)		1.7	14.6	19.1	32.2	16.6	14.7	9.3	
	検査技師一人当たり年間検査件数(件)		304,417	67,244	28,633	259,189	15,804	62,097	51,358	
	検査技師一人当たり年間検査収入(千円)		357,129		59,961	209,785	33,496	30,313	31,364	
	放射線技師一人当たり年間放射線件数(件)		3,327	4,146	6,393	47,360	3,365	4,336	2,910	
	放射線技師一人当たり年間放射線収入(千円)		243,991		27,323	142,465	13,439	20,013	18,193	
室料差額	一日一人当たりの徴収額(円)	個室	最高	10,500		17,850	15,750	5,250	4,200	3,675
			最低	2,100		4,200	3,150	4,200		2,100
	2人以上以上	最高					2,100	2,100		
		最低								
室料差額対象病床率 (%)		13.7		19.0	13.7	20.5	18.2	10.7		
病床百床当たり職員数	医師		17.4	12.2	9.3	1.5	10.4	12.9	7.1	
	看護部門		75.8	70.1	73.2	8.0	67.2	70.1	55.7	
	薬剤部門		5.2	3.2	2.6	0.3	3.7	5.5	1.8	
	事務部門		9.4	11.2	12.5	1.1	6.4	10.4	11.6	
	給食部門		0.7	0.8	7.9	0.1	9.5	1.5	14.3	
	放射線部門		4.2	3.1	2.0	0.4	3.7	3.6	1.8	
	臨床検査部門		4.7	3.4	2.9	0.5	4.1	4.3	3.6	
	その他		4.0	10.0	4.6	1.0	14.7	10.1	10.7	
	全職員計		122.1	114.1	115.2	13.0	119.7	118.5	106.6	
一床当たり収益	經常収益(千円)		23,193	14,583	15,548	17,334	15,116	15,257	12,388	
	ア 入院収益(千円)		14,834	10,087	8,223	10,371	5,238	7,094	5,343	
	イ 外来収益(千円)		5,397	3,153	4,311	4,066	8,310	6,866	5,423	
	ウ 他会計繰入金(千円)		2,355	855	2,546	1,562	1,036	805	1,245	
	エ その他(千円)		607	489	468	1,204	532	492	378	
患者一人当たり診療収入	入院収入(円)		48,162	36,925	35,970	39,328	29,766	24,736	17,668	
	うち投薬収入		425		669	292	1,042	633	634	
	注射収入		504		1,687	227	1,875	1,241	879	
	処置手術収入		9,933		7,830	7,812	3,334	2,643	504	
	検査収入		504		1,437	40	1,756	1,104	1,116	
	放射線収入		179		635	166	833	743	604	
	入院料収入		33,212		19,844	27,286	16,044	13,075	11,944	
	外来収入(円)		10,945	6,054	9,449	9,439	14,513	11,972	21,254	
	うち投薬収入		530		112	1,476	5,849	4,115	12,211	
	注射収入		1,364		1,095	1,012	726	531	250	
	処置手術収入		1,000		3,455	393	3,048	2,771	10	
	検査収入		2,996		1,586	2,128	1,858	1,763	3,068	
	放射線収入		1,868		908	1,460	610	647	557	

病院事業（地方独法等含む。）

(6) 経営分析及び収入分析

項目	団体名	鞍手町	糸田町	川崎町 (地方独立行政法人)	公立八女総合病院企業団			平均(計)		
					公立八女総合病院	みどりの杜病院	(計)			
病床数		222	99	102	300	30	330	2,243		
病床利用率(%)		77.9	75.5	79.1	93.3	47.0	89.3	75.7		
一日平均患者数	入院	172.9	74.8	80.7	281.4	14.1	151.3	142.1		
	外来	230.8	140.6	107.3	527.5	0.8	271.5	292.1		
外来入院患者比率(%)		107.6	151.6	107.1	151.1	4.8	144.4	164.0		
職員一人一日当たり患者数	医師	入院	11.9	9.7	19.1	5.0	6.7	5.0	6.0	
		外来	12.8	14.7	20.4	7.5	0.3	7.2	9.9	
	看護師	入院	1.2	1.4	1.3	0.8	0.6	0.8	1.0	
		外来	1.3	2.1	1.4	1.2	0.0	1.1	1.6	
患者一人一日当たり薬品費(円)	投薬	3,002	375		3,920	1,051	3,864	1,518		
	注射	591	535		2,781	1,196	2,750	997		
薬品使用効率(%)	投薬	100.0	100.6		106.0	82.3	105.9	123.3		
	注射	124.3	100.5		66.2	92.3	66.4	97.5		
	計	104.0	100.6	117.3	89.5	87.6	89.5	80.4		
職員一人一日当たり診療収入(円)	医師	473,322	224,009	654,437	380,507	175,111	373,544	334,502		
	看護部門職員	48,400	31,359	45,591	61,792	15,919	59,086	54,416		
検査の状況	患者100人当たり検査件数(件)	6.9	173.1	20.8	213.7	37.3	210.3	165.4		
	患者100人当たり放射線件数(件)	44.1	6.3	406.5	26.7	0.0	26.2	33.3		
	検査技師一人当たり年間検査件数(件)	1,126	29,792	42,323	36,845		36,973	47,665		
	検査技師一人当たり年間検査収入(千円)	22,562	13,638	279,297	41,434		41,481	43,920		
	放射線技師一人当たり年間放射線件数(件)	9,996	2,161	1,381,339	4,064		4,064	10,709		
	放射線技師一人当たり年間放射線収入(千円)	14,819	10,994	202,722	28,531		28,531	28,987		
室料差額	一日一人当たりの徴収額(円)	個室	最高	2,100	3,150	5,250	10,500	29,610	29,610	9,803
		最低		1,575	2,100	4,200	3,360	3,360	2,998	
	2人以上室	最高	520	525	1,050	1,575		1,575	1,312	
		最低				1,575		1,575	1,575	
室料差額対象病床率(%)		13.5	12.1	10.8	22.3	30.0	23.0	14.7		
病床百床当たり職員数	医師	6.5	7.8	0.4	17.7	10.0	17.0	10.7		
	看護部門	63.9	55.6	6.0	122.3	80.0	118.5	67.4		
	薬剤部門	2.3	3.0	0.4	5.3	6.7	5.5	3.4		
	事務部門	4.9	4.0	0.8	17.0	6.7	16.1	9.1		
	給食部門	0.9	11.1	0.9	1.0	3.3	1.2	3.2		
	放射線部門	2.6	2.0	0.2	5.7		5.2	2.9		
	臨床検査部門	3.6	4.0	0.3	5.0		4.5	3.4		
	その他	10.2	10.1	0.1	12.0	13.3	12.1	7.5		
	全職員計	94.9	97.7	9.0	186.0	120.0	180.0	107.7		
一床当たり収益	経常収益(千円)	12,558	7,920	11,455	29,802	4,879	27,536	17,644		
	ア 入院収益(千円)	7,293	4,421	5,862	15,895	4,211	14,833	9,987		
	イ 外来収益(千円)	4,022	1,955	4,070	10,493	50	9,544	5,354		
	ウ 他会計繰入金(千円)	1,041	1,212	1,207	1,074	92	984	1,506		
	エ その他(千円)	202	331	316	2,340	526	2,175	783		
患者一人当たり診療収入	入院収入(円)	25,585	15,997	20,246	46,296	25,830	45,368	36,046		
	うち投薬収入	403	391	336	543	732	552	450		
	注射収入	1,065	903	1,627	648	1,152	671	831		
	処置手術収入	2,368	399	814	9,906	478	9,478	5,719		
	検査収入	876	551	698	601	129	580	680		
	放射線収入	456	289	467	769	1	734	428		
	入院料収入	16,841	9,081	14,063	31,293	21,696	30,858	20,801		
	外来収入(円)	13,117	4,666	13,121	20,230	6,421	20,210	11,785		
	うち投薬収入	5,417	368	7,108	6,548	3,661	6,543	2,740		
	注射収入	429	298	713	2,629	73	2,625	1,057		
処置手術収入	2,796	207	222	2,204	854	2,202	1,699			
検査収入	1,837	952	1,997	3,596	326	3,591	2,039			
放射線収入	839	339	718	2,608		2,604	1,189			

病院事業（地方独法等含む。）
 (7) 年度末職員数等の状況

職種別		団体名	大牟田市 (地方独立行政法人)	飯塚市 (指定管理者)	田川市	筑後市 (地方独立行政法人)	中間市	芦屋町	小竹町
1 年度末職員数	(1) 医師数		61.0	30.4	31.9	35.5	12.7	17.7	4.0
	(2) 看護部門職員数		265.3	175.3	250.3	186.1	82.0	96.0	31.2
	看護師数		255.0	147.6	230.7	156.8	52.6	72.9	11.0
	准看護師数		0.2	8.7	18.6	13.3	14.4	6.3	12.8
	看護助手数		10.1	19.0	1.0	16.0	15.0	16.8	7.4
	(3) 薬剤部門職員数		18.3	8.0	9.0	8.0	4.5	7.6	1.0
	(4) 事務部門職員数		34.5	28.0	42.9	26.4	7.8	14.3	6.5
	(5) 給食部門職員数		2.6	2.0	27.1	2.0	11.6	2.0	8.0
	(6) 放射線部門職員数		14.8	7.8	7.0	10.0	4.5	5.0	1.0
(7) 臨床検査部門職員数		16.6	8.6	9.8	11.0	5.0	5.9	2.0	
(8) その他職員数		14.1	25.1	15.9	23.1	17.9	13.9	6.0	
	全職員数		427.2	285.2	393.9	302.1	146.0	162.4	59.7
2 診療科目別 医師数	(1) 内科		4.0	10.2	9.0	14.3	6.7	3.9	3.0
	(2) 精神・神経科		1.0						
	(3) 小児科		4.0	1.0	3.0	1.2		0.4	
	(4) 外科		4.0	5.5	3.0	6.9	2.0	2.0	
	(5) 整形外科		3.0	4.6	3.0	3.4	2.6	2.0	
	(6) 脳神経外科		4.0	0.3					
	(7) 皮膚・泌尿器科		5.0	2.2	3.0	1.3	1.1	1.0	
	(8) 産婦人科		4.0		4.0	1.3			
	(9) 眼科		2.0	2.4		1.1		0.3	
	(10) 耳鼻いんこう科		2.0	1.3	1.0	1.1	0.3	1.0	
	(11) 放射線科		1.0	2.0		2.3		1.0	
	(12) 歯科・歯科口腔外科				2.0				
	(13) 麻酔科		5.0	0.8	2.0	2.3		1.0	
	(14) その他		22.0	0.1	1.9	0.3		5.1	1.0
		計		61.0	30.4	31.9	35.5	12.7	17.7
3 職員数	(1) 年延医師数		23,357	11,327	11,712	12,581	4,648	6,907	1,128
	(2) 年延看護部門職員数		107,648	64,574	91,610	67,781	31,586	32,094	6,660
	(3) 年度末検査技師数		16.0	8.0	6.0	10.3	5.0	6.0	2.0
	(4) 年度末放射線技師数		14.0	7.0	7.0	11.0	4.5	4.0	1.0
4 業務委託の状況	(1) 検査		○		○	○	○	○	○
	(2) 歯科技工				○				
	(3) 助産								
	(4) 診療報酬請求		○		○	○	○		
	(5) 給与計算								
	(6) 受付		○		○	○	○	○	
	(7) 清掃		○		○	○	○	○	○
	(8) 洗濯		○		○	○	○		○
	(9) 警備		○		○	○	○	○	○
	(10) ボイラー業務		○		○		○	○	
	(11) 給食		○			○		○	
	(12) 寝具		○		○	○	○	○	
	(13) 下足								
	(14) 電話交換		○		○	○			
	(15) 害虫駆除		○		○	○	○	○	○
	(16) 宿日直		○		○				○
	(17) 浄化槽管理				○	○	○		○
	(18) 駐車場管理		○			○			
5 職種別給与	(1) 事務職員 (千円)		185,747	114,908	122,797	103,968	38,062	49,871	26,067
	うち基本給 (千円)		119,364	77,029	81,182	68,519	26,223	33,213	17,984
	(2) 医師 (千円)		807,876	360,999	501,361	412,918	137,019	216,391	51,551
	うち基本給 (千円)		316,808	310,200	199,115	145,978	54,004	104,420	20,021
	(3) 看護師 (千円)		1,241,540	739,725	988,370	611,337	270,815	311,056	65,711
	うち基本給 (千円)		770,064	477,427	643,152	421,306	185,839	209,529	45,662
	(4) 准看護師 (千円)			16,858	7,437		7,951	13,010	28,308
	うち基本給 (千円)			11,243	4,963		6,730	8,932	18,771
	(5) 医療技術員 (千円)		349,534	197,196	213,085	160,513	119,598	132,127	30,820
うち基本給 (千円)		213,276	116,223	132,496	109,249	82,109	90,126	22,924	
(6) その他の職員 (千円)				54,084	7,327	6,269	6,150	4,970	
うち基本給 (千円)				37,692	5,311	4,293	4,389	3,710	
6 退職に伴う支出	(1) 退職手当支出額 (千円)		127,287		227,312	107,617		36,219	28,356
	うち収益的支出分 (千円)				227,312			1,894	28,356
	(2) 支給対象人員数		38		21	26		7	6

病院事業（地方独法等含む。）
 (7) 年度末職員数等の状況

職種別	団体名	鞍手町	糸田町	川崎町 <small>(地方独立行政法人)</small>	公立八女総合病院企業団			計
					公立八女総合病院	みどりの杜病院	(計)	
1 年度末職員数	(1) 医師数	14.5	7.7	4.2	53.0	3.0	56.0	275.6
	(2) 看護部門職員数	141.8	55.0	60.7	367.0	24.0	391.0	1,734.7
	看護師数	84.4	26.5	23.8	323.0	24.0	347.0	1,408.3
	准看護師数	18.6	12.5	17.8	15.0		15.0	138.2
	看護助手数	38.8	16.0	19.1	29.0		29.0	188.2
	(3) 薬剤部門職員数	5.0	3.0	4.0	16.0	2.0	18.0	86.4
	(4) 事務部門職員数	10.8	4.0	7.8	51.0	2.0	53.0	236.0
	(5) 給食部門職員数	2.0	11.0	9.0	3.0	1.0	4.0	81.3
	(6) 放射線部門職員数	5.8	2.0	1.8	17.0		17.0	76.7
2 診療科目別 医師数	(7) 臨床検査部門職員数	8.0	4.0	3.0	15.0		15.0	88.9
	(8) その他職員数	22.7	10.0	1.0	36.0	4.0	40.0	189.7
	全職員数	210.6	96.7	91.5	558.0	36.0	594.0	2,769.3
	(1) 内科	10.4	4.4	4.0	8.0		8.0	77.9
	(2) 精神・神経科				1.0		1.0	2.0
	(3) 小児科		1.2		2.0		2.0	12.8
	(4) 外科	1.7	1.7	0.2	9.0		9.0	36.0
	(5) 整形外科	0.9			2.0		2.0	21.5
	(6) 脳神経外科				1.0		1.0	5.3
	(7) 皮膚・泌尿器科	0.3			4.0		4.0	17.9
	(8) 産婦人科		0.2		3.0		3.0	12.5
	(9) 眼科	0.2	0.2		2.0		2.0	8.2
	(10) 耳鼻いんこう科	0.4			2.0		2.0	9.1
	(11) 放射線科				2.0		2.0	8.3
	(12) 歯科・歯科口腔外科							2.0
(13) 麻酔科							11.1	
(14) その他	0.6			17.0	3.0	20.0	51.0	
計	14.5	7.7	4.2	53.0	3.0	56.0	275.6	
3 職員数	(1) 年延医師数	5,307	2,818	1,548	20,805	730	21,535	102,868
	(2) 年延看護部門職員数	51,899	20,130	22,221	128,115	8,030	136,145	632,348
	(3) 年度末検査技師数	8.0	4.0	3.0	15.0		15.0	83.3
	(4) 年度末放射線技師数	5.8	2.0	1.8	17.0		17.0	75.1
4 業務委託の状況	(1) 検査	○	○	○	○	○		11
	(2) 歯科技工							1
	(3) 助産							0
	(4) 診療報酬請求	○	○	○	○	○		9
	(5) 給与計算							0
	(6) 受付	○	○	○	○			9
	(7) 清掃	○	○	○	○	○		11
	(8) 洗濯	○	○	○	○	○		10
	(9) 警備	○		○	○	○		10
	(10) ボイラー業務	○	○	○				7
	(11) 給食	○			○	○		6
	(12) 寝具	○	○	○	○	○		10
	(13) 下足							0
	(14) 電話交換				○			4
	(15) 害虫駆除	○	○	○	○	○		11
	(16) 宿日直							3
	(17) 浄化槽管理	○	○	○	○			8
	(18) 駐車場管理				○			3
5 職種別給与	(1) 事務職員 (千円)	56,366	16,486	25,745	177,600	4,538	182,138	922,155
	うち基本給 (千円)	38,831	11,599	18,415	117,273	3,079	120,352	612,711
	(2) 医師 (千円)	125,155	69,158	56,264	726,703	35,220	761,923	3,500,615
	うち基本給 (千円)	64,249	29,645	37,333	260,997	11,184	272,181	1,553,954
	(3) 看護師 (千円)	360,500	111,357	130,919	1,470,782	117,019	1,587,801	6,419,131
	うち基本給 (千円)	243,385	75,022	89,616	914,455	73,779	988,234	4,149,236
	(4) 准看護師 (千円)	40,065	44,680	20,878	13,739		13,739	192,926
	うち基本給 (千円)	25,871	30,749	14,445	9,181		9,181	130,885
	(5) 医療技術員 (千円)	184,118	69,517	44,615	382,044	11,740	393,784	1,894,907
うち基本給 (千円)	125,609	49,724	31,625	235,973	7,884	243,857	1,217,218	
(6) その他の職員 (千円)	61,008	15,446	4,221	20,955		20,955	180,430	
うち基本給 (千円)	40,656	9,661	2,844	14,566		14,566	123,122	
6 退職に伴う支出	(1) 退職手当支出額 (千円)	55,202			164,808	155	164,963	746,956
	うち収益的支出分 (千円)	55,202			164,808	155	164,963	477,727
	(2) 支給対象人員数	9			38	1	39	146

項目	団体名	大牟田市 (地方独立行政法人)	飯塚市	田川市	筑後市 (地方独立行政法人)	中間市	芦屋町	小竹町
(1) 医業収益	基準額		213,241	186,459		42,794	40,091	58,205
	実績入額		213,241	186,459		42,794	38,457	58,205
ア他会計負担金	基準額		213,241	186,459		42,794	40,091	58,205
	実績入額		213,241	186,459		42,794	38,457	58,205
a救急病院	基準額	159,545	203,241	125,929	101,655	36,294	37,991	57,005
	実績入額	130,000	203,241	125,929	101,655	36,294	37,991	57,005
b保健衛生行政	基準額		10,000	60,530	22,515	6,500	2,100	1,200
	実績入額		10,000	60,530	22,515	6,500	466	1,200
cその他	基準額				1,677			
	実績入額							
(2) 医業外収益	基準額		495	200,197		83,574	61,043	64,717
	実績入額		495	684,197		83,574	71,844	11,513
ア他会計補助金	基準額			82,397		37,802	41,436	14,887
	実績入額			566,397		37,802	37,936	
a研究研修費 経営研修費	基準額			4,559	6,115	1,800	2,364	874
	実績入額			4,559	6,115	1,800	2,364	
b医師確保対策経費	基準額						3,500	
	実績入額							
c共済追加費用	基準額					19,971	28,792	8,096
	実績入額					19,971	28,792	
d基礎年金拠出金 公的負担経費	基準額			65,345	24,444	9,869		5,917
	実績入額			65,345	24,444	9,869		
e災害復旧費	基準額							
	実績入額							
f児童手当及び 子ども手当	基準額			12,493		6,162	6,780	
	実績入額			12,493		6,162	6,780	
g院内保育所	基準額							
	実績入額							
h公立病院 改革プラン経費	基準額							
	実績入額							
iその他	基準額			484,000				
	実績入額			117,800				
イ他会計負担金	基準額		495	117,800		45,772	19,607	49,830
	実績入額		495	117,800		45,772	33,908	11,513
a建設改良 (利息)	基準額		495	95,987	70,549	14,978	4,673	3,910
	実績入額		495	95,987	70,549	14,978	4,673	3,910
bへき地医療	基準額							
	実績入額							
c不採算地区	基準額							45,920
	実績入額							7,603
d結核医療	基準額							
	実績入額							
e精神医療	基準額							
	実績入額							
f感染症医療	基準額							
	実績入額							
gリハビリテーション 医療	基準額				8,407			
	実績入額				8,407			
h看護師養成所	基準額							
	実績入額							
i附属診療所	基準額							
	実績入額							
j高度医療	基準額			21,813		30,794	14,934	
	実績入額			21,813		30,794	14,934	
k小児医療	基準額							
	実績入額							
lその他	基準額						14,301	
	実績入額							
(3) 特別利益	基準額							
	実績入額							
ア他会計繰入金	基準額							
	実績入額							
a公立病院 改革プラン経費	基準額							
	実績入額							
bその他	基準額							
	実績入額							
(1) 他会計出資金	基準額		25,220					
	実績入額		25,220					
ア建設改良 (元金)	基準額	449,933	5,220		159,106			
	実績入額	449,933	5,220		159,106			
イ建設改良 (建設改良費)	基準額	244,326	20,000					
	実績入額	244,326	20,000					
ウ公立病院 改革プラン経費	基準額							
	実績入額							
エその他	基準額							
	実績入額							
(2) 他会計負担金	基準額			318,594		43,465	26,615	17,503
	実績入額			318,594		43,465		30,282
ア建設改良 (元金)	基準額			318,594		43,465	21,597	13,322
	実績入額			318,594		43,465		21,485
イ建設改良 (建設改良費)	基準額						5,018	4,181
	実績入額							8,362
ウその他	基準額							435
	実績入額							
(3) 他会計補助金	基準額							
	実績入額							
ア災害復旧費	基準額							
	実績入額							
イその他	基準額							
	実績入額							
繰入金計	基準額	853,804	238,956	705,250	392,791	169,833	127,749	140,425
	実績入額	824,259	238,956	1,189,250	394,468	169,833	110,301	100,000
収益勘定繰入金計	基準額		213,736	386,656		126,368	101,134	122,922
	実績入額		213,736	870,656		126,368	110,301	69,718
資本勘定繰入金計	基準額		25,220	318,594		43,465	26,615	17,503
	実績入額		25,220	318,594		43,465		30,282
運営費負担金計	基準額	853,804			362,232			
	実績入額	824,259			363,909			
運営費交付金計	基準額				30,559			
	実績入額				30,559			
収益勘定他会計借入金								
資本勘定他会計借入金								

項目	団体名	鞍手町	糸田町	川崎町 (地方独立行政法人)	公立八女総合病院企業団			計
					公立八女総合病院	みどりの杜病院	(計)	
1 運営費負担金	(1) 医業収益	基準額 58,355 実績入額 58,355	62,451 62,451		63,446 63,446		63,446 63,446	725,042 723,408
	ア他会計負担金	基準額 58,355 実績入額 58,355	62,451 62,451		63,446 63,446		63,446 63,446	725,042 723,408
	a 救急病院	基準額 58,355 実績入額 58,355	56,922 56,922	37,983 37,983	63,446 63,446		63,446 63,446	938,366 908,821
	b 保健衛生行政	基準額 実績入額	5,529 5,529					108,374 106,740
	c その他	実績入額						1,677
	(2) 医業外収益	基準額 160,971 実績入額 172,775	79,621 57,549		281,875 258,640	5,777 2,767	287,652 261,407	938,270 1,343,354
	ア他会計補助金	基準額 37,368 実績入額 37,368	34,160 17,079		129,245 41,687	5,777 2,767	135,022 44,454	383,072 741,036
	a 研究研修費 経営研修費	基準額 1,589 実績入額 1,589	25,433 12,716	16,000 16,000	10,437 10,000		10,437	69,171 45,143
	b 医師確保対策経費	基準額 実績入額		10,000 10,000				13,500 10,000
	c 共済追加費用	基準額 35,779 実績入額 35,779			102,221 41,687	5,777 2,767	107,998 44,454	200,636 128,996
2 運営費交付金	d 基礎年金拠出金 公的負担経費	基準額 実績入額	8,727 4,363					114,302 104,021
	e 災害復旧費	基準額 実績入額						
	f 児童手当及び 子ども手当	基準額 実績入額			10,789		10,789	36,224 25,435
	g 院内保育所	基準額 実績入額			5,798		5,798	5,798
	h 公立病院 改革プラン経費	基準額 実績入額		12,153 12,153				12,153 12,153
	i その他	実績入額						484,000
	イ他会計負担金	基準額 123,603 実績入額 135,407	45,461 40,470		152,630 216,953		152,630 216,953	555,198 602,318
	a 建設改良 (利息)	基準額 14,800 実績入額 14,800			120,329 183,634		120,329 183,634	325,721 389,026
	b へき地医療	基準額 実績入額						
	c 不採算地区	基準額 実績入額						45,920 7,603
3 運営費負担金	d 結核医療	基準額 実績入額						
	e 精神医療	基準額 実績入額						
	f 感染症医療	基準額 実績入額						
	g リハビリテーション 医療	基準額 実績入額	13,174 11,915					21,581 20,322
	h 看護師養成所	基準額 実績入額						
	i 附属診療所	基準額 実績入額						
	j 高度医療	基準額 108,803 実績入額 108,803	11,199 7,467	15,566 15,566	13,256 13,256		13,256 13,256	216,365 212,633
	k 小児医療	基準額 実績入額	21,088 21,088		19,045 19,045		19,045 19,045	40,133 40,133
	l その他	実績入額 11,804			13,782		1,018	40,905
	(3) 特別利益	基準額 実績入額						
4 運営費負担金	ア他会計繰入金	基準額 実績入額						
	a 公立病院 改革プラン経費	基準額 実績入額						
	b その他	実績入額						
	(1) 他会計出資金	基準額 実績入額			274,177 277,037		274,177 277,037	299,397 302,257
	ア建設改良 (元金)	基準額 実績入額		43,536 43,536	274,177 277,037		274,177 277,037	931,972 934,832
	イ建設改良 (建設改良費)	基準額 実績入額		29,296 29,296				293,622 293,622
	ウ公立病院 改革プラン経費	基準額 実績入額						
	エその他	実績入額						
	(2) 他会計負担金	基準額 39,673 実績入額 39,673	3,742 7,483					449,592 439,497
	ア建設改良 (元金)	基準額 39,673 実績入額 39,673						436,651 423,217
イ建設改良 (建設改良費)	基準額 実績入額	3,742 7,483					12,941 15,845	
ウその他	実績入額						435	
(3) 他会計補助金	基準額 実績入額							
ア災害復旧費	基準額 実績入額							
イその他	実績入額							
5 繰入金計	繰入金計	基準額 258,999 実績入額 270,803	145,814 127,483	164,534 178,316	619,498 599,123	5,777 2,767	625,275 601,890	3,823,430 4,205,559
	収益勘定繰入金計	基準額 219,326 実績入額 231,130	142,072 120,000		345,321 322,086	5,777 2,767	351,098 324,853	1,663,312 2,066,762
	資本勘定繰入金計	基準額 39,673 実績入額 39,673	3,742 7,483		274,177 277,037		274,177 277,037	748,989 741,754
	運営費負担金計	基準額 実績入額			126,381 140,163			1,342,417 1,328,331
	運営費交付金計	基準額 実績入額			38,153 38,153			68,712 68,712
収益勘定他会計借入金								
資本勘定他会計借入金								

- 3 水道事業（法適用）水道料金一覧表
- 4 平成23年度市町村普通会計決算の状況
- 5 地方公営企業の現況（平成24年3月31日現在）

3 水道事業（法適用）水道料金一覧表

平成24年4月1日現在

団体名	料金体系		料金適用年月日			料 金 (円)			料金算定 期 間	開発負担金 (H22決算)				順位 10m3 計
	用途	口径	現 行	前 回	改定率 (%)	10m3当 使用料	メータ-			収入科目	開発負担金収入 (千円)	給水収益 (千円)	負担率 (%)	
							うちメーター使用料	うち水道料金						
大牟田市	○		H20.9.1	H9.4.1	22.1	1,543	0	1,543	H20.10 ~ H24.3	該当無				27
久留米市	○		H20.4.1	H1.4.1	-5.3	892	0	892	H20.4 ~ H23.3	該当無				48
直方市	○		H9.3.1	H6.6.1	13.7	1,530	63	1,467	H9.4 ~ H13.3	該当無				32
飯塚市	○		H13.4.1	H9.5.1	17.3	955	0	955	H13.4 ~ H18.3	該当無				46
田川市	○		H9.7.1	H4.4.1	2.0	1,390	84	1,306	H4.4 ~ H14.3	該当無				38
柳川市	○		H9.4.1	H1.4.1	1.6	1,490	0	1,490	H9.4 ~	該当無				29
八女市	○		H9.4.1	H5.4.1	1.9	2,140	0	2,140	H5.4 ~ H12.3	資本的	2,978	479,490	0.6%	2
筑後市	○		H9.4.1	H6.4.1	1.7	1,840	63	1,777	H3.4 ~ H13.4	該当無				12
大川市	○		H9.6.1	H5.5.1	2.0	1,720	52	1,668	H5.5 ~	該当無				17
行橋市	○		H17.6.1	H9.4.1	13.0	1,880	70	1,810	H17.6 ~ H22.3	資本的	55,000	1,082,455	5.1%	8
豊前市	○		H13.10.1	-	11.6	1,950	52	1,898	H13.10 ~ H16.10	該当無				7
中間市	○		H9.4.1	H1.4.1	2.0	850	42	808	H9.4 ~ H13.3	資本的	30,110	962,815	3.1%	49
筑紫野市	○		H17.7.1	H12.5.1	8.0	1,590	0	1,590	H17.4 ~ H20.3	該当無				22
大野城市	○		H9.4.1	H1.4.1	13.4	1,470	0	1,470	H9.4 ~ H13.3	該当無				31
太宰府市	○		H22.10.1	H10.6.1	-0.5	1,795	63	1,732	H22.4 ~ H26.3	該当無				13
古賀市	○		H9.4.1	H4.7.1	8.9	1,740	105	1,635	H9.4 ~ H12.3	該当無				19
宮若市	○		H11.7.1	H1.7.1	39.4	1,310	52	1,258	H11.4 ~ H16.3	該当無				39
嘉麻市	○		H21.4.1	H14.6.1	10.9	1,344	0	1,344	H21.4 ~	該当無				36
朝倉市	○		H22.10.1	H9.4.1	2.7	1,837	105	1,732	H8.4 ~ H10.3	該当無				13
みやま市	○		H22.4.1	H14.4.1	6.6	1,654	52	1,602	H22.4 ~	該当無				21
糸島市	○		H16.10.1	H9.4.1	-1.0	1,650	73	1,577	H16.10 ~ H23.3	該当無				23
宇美町	○		H17.4.1	H8.4.1	35.0	1,000	50	950	H17.4 ~ H25.3	資本的	24,185	576,615	4.2%	47
篠栗町	○		H14.4.1	H8.6.8	0.0	1,100	0	1,100	H8.6 ~ H17.3	該当無				42
志免町	○		H9.6.1	H9.3.1	2.0	1,449	0	1,449	H9.1 ~ H12.3	該当無				33
須恵町	○		H22.6.1	H19.6.1	18.8	1,640	73	1,567	H22.4 ~ H26.3	該当無				25
新宮町	○		H9.4.1	H4.4.1	2.0	1,800	105	1,695	H9.4 ~	該当無				16
久山町	○		H11.4.1	-	-	1,150	0	1,150	~	該当無				41
粕屋町	○		H22.4.1	H12.7.1	12.3	1,620	105	1,515	H22.4 ~ H27.3	該当無				28
水巻町	○		H14.10.1	H12.5.1	5.0	1,487	0	1,487	H14.10 ~ H19.3	該当無				30
岡垣町	○		H9.5.1	H2.5.1	2.0	1,120	73	1,047	H2.5 ~ H16.3	該当無				43
小竹町	○		H10.2.1	H1.4.1	2.0	1,420	63	1,357	H10.2 ~	資本的	0	175,416	0.0%	35
鞍手町	○		H9.4.1	H1.4.1	1.6	1,310	0	1,310	H17.4 ~ H18.3	該当無				37
桂川町	○		H9.4.1	H1.4.1	41.8	1,090	94	996	H9.4 ~ H19.3	該当無				44
筑前町	○		H21.7.1	-	-	2,205	105	2,100	H21.7 ~ H27.3	該当無				3
大木町	○		H1.4.1	S54.5.15	19.1	1,870	70	1,800	H1.4 ~ H6.3	該当無				9
広川町	○		H5.4.1	-	-	2,150	50	2,100	H4.4 ~ H12.3	該当無				3
香春町	○		H22.4.1	H9.4.1	-1.8	1,697	80	1,617	H22.4 ~ H32.3	該当無				20
添田町	○		H18.6.1	H9.4.1	35.2	1,480	73	1,407	H19.6 ~ H28.5	該当無				34
糸田町	○		H20.4.1	H13.9.1	-6.4	1,685	110	1,575	H20.4 ~ H30.3	該当無				24
川崎町	○		H2.2.1	H1.6.1	15.0	2,010	80	1,930	H2.2 ~ H4.3	該当無				6
大任町	○		H1.4.1	S57.10.1	2.9	1,060	73	987	H1.4 ~	該当無				45
福智町	○		H18.4.1	-	-	1,720	0	1,720	H18.4 ~ H23.3	該当無				15
荏田町	○		H12.4.1	H9.4.1	7.0	1,550	0	1,550	H12.4 ~ H15.3	該当無				26
みやこ町	○		H18.3.20	-	-	2,150	50	2,100	H18.4 ~ H29.3	該当無				3
吉富町	○		H20.4.1	H10.5.1	19.4	1,840	52	1,788	H20.4 ~ H25.3	該当無				10
築上町	○		H15.4.1	H12.7.1	9.8	2,250	52	2,198	H13.4 ~ H18.3	該当無				1
宗像地区事務組合	○		H24.4.1	H17.4.1	-7.7	1,700	60	1,640	H24.4 ~ H29.3	該当無				18
三井水道(企)	○		H9.4.1	H2.4.1	2.0	1,890	105	1,785	H19.4 ~ H23.3	該当無				11
春日那珂川水道(企)	○		H21.5.1	H9.4.1	1.1	1,281	63	1,218	H21.5 ~ H24.4	該当無				40
末端給水県平均						1,577		1,527						
事業名	料金適用年月日			料 金 (円/m3)			料金算定 期 間	責任水量制期間						
	現 行	前 回	-	基本	水量	その他								
山神水道(企)	用水供給	H16.4.1	H8.4.1	-	76	11	-	H16.4 ~ H20.3	年間責任水量制					
福岡県南広域水道(企)	用水供給	H8.4.1	H1.4.1	-	74	74	-	~	月間責任水量制					
田川地区水道(企)	用水供給	H13.8.1	-	-	96	-	-	H13.8 ~ H24.3	月間責任水量制					
京築地区水道(企)	用水供給	H21.4.1	H15.4.1	-	178	178	-	H20.4 ~ H25.3	月間責任水量制					

※ 基本料金=基本(責任)水量に、対する1m3当りの料金
 ※ 水量料金=基本責任水量を超過して使用する1m3あたりの料金
 ※ その他料金=基本料金以外に給水収益として徴収している金額

財政指標（平成23年度普通会計決算及び健全化判断比率）

市町村名	歳入総額 千円	歳出総額 千円	形式収支 千円	実質収支 千円	単年度収支 千円	標準財政規模 千円	財政力 指 数	健全化判断比率				経常収支 比率 %	地方債現在高 (平成24年3月末) 千円	積立金現在高(平成24年3月末)			
								実質赤字 比率 %	連結実質 赤字比率 %	実質公債 費比率 %	将来負担 比率 %			財政調整基金 千円	減債基金 千円	その他特定目的基金 千円	合計 千円
北九州市	526,807,285	521,462,942	5,344,343	2,100,362	△ 18,636	250,158,271	0.69	-	-	11.4	166.9	95.6	874,943,359	12,265,974	12,400,485	14,022,093	38,688,552
福岡市	782,562,847	771,171,614	11,391,233	8,579,659	4,514,979	348,082,863	0.84	-	-	15.7	202.9	90.9	1,268,344,631	9,839,979	5,060,005	12,890,450	27,790,434
大牟田市	54,674,534	53,794,490	880,044	728,098	257,198	28,219,083	0.49	-	-	13.2	113.2	96.0	47,417,405	385,795	0	2,434,391	2,820,186
久留米市	121,705,338	118,682,793	3,022,545	1,130,534	68,719	66,916,553	0.62	-	-	4.3	20.7	90.9	120,288,008	4,678,103	2,171,280	13,302,983	20,152,366
直方市	24,708,268	23,818,261	890,007	637,761	173,510	12,830,050	0.55	-	-	14.8	109.2	97.2	22,985,723	2,738,427	873	1,317,367	4,056,667
飯塚市	60,014,026	58,338,360	1,675,666	1,532,435	△ 73,065	32,710,141	0.49	-	-	12.2	20.7	92.3	50,085,805	5,567,929	3,010,666	7,606,151	16,184,746
田川市	26,858,721	25,881,063	977,658	949,775	376,724	13,040,755	0.38	-	-	13.5	-	93.3	25,141,676	1,832,576	741,008	10,797,670	13,371,254
柳川市	29,405,080	27,919,782	1,485,298	1,213,328	374,196	17,035,288	0.45	-	-	11.0	53.3	88.0	32,526,479	5,010,829	1,492,403	5,285,364	11,788,596
八女市	35,345,500	33,753,633	1,591,867	1,504,304	△ 55,094	22,274,125	0.36	-	-	10.6	14.7	83.2	31,999,569	9,370,041	293,640	7,995,788	17,659,469
筑後市	17,247,513	16,330,288	917,225	891,405	368,623	10,113,291	0.59	-	-	11.7	63.2	89.2	13,963,999	2,706,310	463,015	2,280,462	5,449,787
大川市	13,822,370	12,862,869	959,501	952,420	227,840	8,025,444	0.52	-	-	10.7	114.0	88.6	15,153,652	1,116,350	38,146	136,938	1,291,434
行橋市	24,677,399	24,310,644	366,755	282,475	△ 7,329	13,260,481	0.60	-	-	8.0	10.8	83.7	15,781,538	2,413,731	356,678	5,496,034	8,266,443
豊前市	11,620,783	11,393,774	227,009	186,268	57,093	6,953,326	0.48	-	-	13.0	79.2	92.5	11,764,720	1,416,584	518,302	467,086	2,401,972
中間市	16,835,198	16,682,244	152,954	141,830	65,378	9,455,006	0.45	-	-	15.5	125.7	96.3	17,096,364	1,385,000	209,000	1,684,029	3,278,029
小郡市	17,896,808	17,067,776	829,032	817,964	200,620	11,421,016	0.63	-	-	13.9	92.7	91.5	19,231,394	3,211,901	200,033	214,148	3,626,082
筑紫野市	32,519,631	31,616,682	902,949	428,463	△ 373,682	18,184,732	0.75	-	-	13.0	39.5	90.0	31,133,807	2,738,718	431,298	3,903,869	7,073,885
春日市	28,931,253	27,963,879	967,374	716,266	249,648	17,934,790	0.71	-	-	7.7	-	86.9	27,846,655	1,351,085	0	3,977,027	5,328,112
大野城市	31,119,757	30,432,650	687,107	585,208	△ 112,246	17,556,827	0.79	-	-	9.9	-	91.3	26,236,301	4,854,805	4,266,900	7,118,725	16,240,430
宗像市	32,493,934	31,620,802	873,132	710,386	△ 345,399	19,429,221	0.60	-	-	1.8	-	84.3	26,146,286	7,938,846	4,582,729	7,720,004	20,241,579
太宰府市	21,945,672	20,602,751	1,342,921	1,066,680	168,685	12,415,341	0.68	-	-	6.7	-	90.9	20,128,054	2,028,237	196,435	1,372,704	3,597,376
古賀市	18,177,744	17,667,254	510,490	478,394	△ 42,838	11,325,342	0.67	-	-	9.4	-	90.7	13,310,366	2,735,603	114,366	2,216,684	5,066,653
福津市	19,086,882	18,487,587	599,295	562,764	315,032	11,774,158	0.54	-	-	7.5	40.2	90.5	18,643,062	4,795,341	348,209	5,422,283	10,565,833
うきは市	15,348,990	14,458,667	890,323	828,567	205,820	9,155,002	0.36	-	-	11.4	47.3	83.5	14,683,894	2,792,865	1,865,542	4,914,586	9,573,003
宮若市	18,429,079	17,623,775	805,304	680,238	26,000	9,279,313	0.58	-	-	10.8	9.8	86.8	15,532,914	2,690,345	373,494	5,448,313	8,512,152
嘉麻市	26,042,524	25,125,684	916,840	784,873	386,074	13,944,882	0.26	-	-	11.7	11.3	94.2	20,189,281	2,574,140	17,529	8,929,998	11,521,667
朝倉市	26,967,827	25,948,704	1,019,123	862,177	8,514	15,259,273	0.54	-	-	11.1	63.0	86.2	24,262,610	3,811,985	1,328,275	6,422,828	11,563,088
みやま市	17,903,289	17,126,248	777,041	509,205	△ 359,920	11,166,915	0.40	-	-	11.4	-	84.5	14,448,935	3,953,698	831,328	3,084,637	7,869,663
糸島市	32,759,177	31,684,995	1,074,182	1,039,066	105,034	21,076,905	0.52	-	-	17.2	93.3	88.9	33,689,613	5,262,664	148,834	299,639	5,711,137
那珂川町	14,819,880	13,824,425	995,455	348,749	22,097	8,902,589	0.68	-	-	5.6	-	86.1	10,893,576	2,126,095	1,716,818	7,216,767	11,059,680
宇美町	10,526,156	10,130,621	395,535	374,178	△ 8,209	6,896,910	0.56	-	-	13.0	54.6	94.5	9,946,038	267,746	371,101	996,574	1,635,421
篠栗町	9,506,113	8,972,413	533,700	480,356	227,929	6,368,057	0.51	-	-	7.6	30.0	89.0	9,990,809	520,564	1,328,352	1,069,130	2,918,046
志免町	12,485,759	11,669,456	816,303	756,767	63,799	7,734,435	0.73	-	-	9.4	38.0	84.6	9,179,847	1,620,585	477,302	1,169,054	3,266,941
須恵町	7,855,803	7,648,372	207,431	207,335	37,497	5,184,867	0.55	-	-	11.5	43.2	84.9	5,840,247	2,210,264	281,530	162,054	2,653,848
新宮町	8,598,997	8,264,076	334,921	321,517	△ 41,839	5,307,783	0.85	-	-	13.8	53.2	84.2	7,592,994	2,613,323	385,042	7,051	3,005,416
久山町	4,158,786	3,983,104	175,682	154,977	△ 46,789	2,690,192	0.77	-	-	9.7	100.0	82.6	3,077,394	1,676,985	217,146	182,338	2,076,469
粕屋町	12,383,238	11,749,422	633,816	609,446	75,152	7,983,165	0.81	-	-	18.8	67.4	90.4	10,379,832	1,059,777	678,257	982,958	2,720,992
芦屋町	6,407,697	6,142,961	264,736	215,594	△ 42,501	3,594,913	0.40	-	-	11.6	-	92.8	6,757,912	1,747,018	91,869	2,052,961	3,891,848
水巻町	9,448,632	8,996,941	451,691	423,895	152,528	5,624,186	0.52	-	-	8.0	-	88.5	6,800,445	2,407,936	745,577	1,137,628	4,291,141
岡垣町	9,019,771	8,492,494	527,277	404,380	36,354	6,073,500	0.55	-	-	4.9	-	86.8	5,874,396	2,391,381	517,099	2,500,074	5,408,554
遠賀町	7,056,920	6,933,259	123,661	117,664	△ 12,719	3,954,185	0.60	-	-	9.6	-	91.0	5,870,822	864,656	551,969	3,430,389	4,847,014

財政指標（平成23年度普通会計決算及び健全化判断比率）

市町村名	歳入総額 千円	歳出総額 千円	形式収支 千円	実質収支 千円	単年度収支 千円	標準財政規模 千円	財政力 指数	健全化判断比率				経常収支 比率 %	地方債現在高 (平成24年3月末) 千円	積立金現在高(平成24年3月末)			
								実質赤字 比率 %	連結実質 赤字比率 %	実質公債 費比率 %	将来負担 比率 %			財政調整基金 千円	減債基金 千円	その他特定目的基金 千円	合計 千円
小竹町	4,509,677	4,369,965	139,712	123,467	27,603	2,705,600	0.30	-	-	16.7	77.9	91.9	4,965,634	537,921	75,072	763,327	1,376,320
鞍手町	6,718,329	6,601,049	117,280	117,103	43,480	4,412,305	0.45	-	-	10.6	-	87.3	5,981,615	965,750	336,810	4,167,968	5,470,528
桂川町	5,456,456	5,262,886	193,570	193,220	△ 10,058	3,346,806	0.37	-	-	5.9	11.7	91.8	4,437,471	537,285	5,478	1,348,493	1,891,256
筑前町	12,262,781	12,016,890	245,891	244,407	△ 31,281	7,703,158	0.47	-	-	14.6	104.7	90.5	18,654,433	2,675,631	373,714	4,248,193	7,297,538
東峰村	2,911,626	2,620,136	291,490	249,581	△ 99,997	1,611,607	0.12	-	-	15.7	-	87.3	2,958,172	953,252	202,548	1,576,358	2,732,158
大刀洗町	6,028,451	5,452,644	575,807	472,418	183,752	3,837,882	0.41	-	-	11.2	14.7	75.7	4,810,179	1,541,277	561,843	962,177	3,065,297
大木町	5,156,543	4,977,010	179,533	172,533	△ 14,392	3,173,973	0.50	-	-	8.3	-	82.4	4,974,020	1,600,000	315,000	1,375,440	3,290,440
広川町	7,143,747	6,783,133	360,614	358,749	△ 62,485	4,504,977	0.56	-	-	10.4	13.7	84.9	7,181,004	1,547,887	101,024	1,594,129	3,243,040
香春町	5,287,900	4,965,698	322,202	322,202	△ 11,574	3,118,012	0.33	-	-	2.3	-	88.9	4,599,174	1,024,760	994,138	1,713,859	3,732,757
添田町	7,741,174	7,377,788	363,386	345,000	32,786	3,987,462	0.20	-	-	7.1	-	97.1	8,204,664	3,180,187	612,975	1,052,896	4,846,058
糸田町	4,834,584	4,385,894	448,690	448,070	52,763	2,668,110	0.22	-	-	9.9	-	94.4	5,027,571	836,388	869,276	1,892,724	3,598,388
川崎町	9,849,924	9,107,096	742,828	742,828	158,821	4,901,899	0.27	-	-	11.3	89.7	95.1	12,151,186	1,104,432	535,330	1,179,413	2,819,175
大任町	5,661,524	5,025,516	636,008	625,908	24,194	2,138,193	0.21	-	-	10.8	27.1	98.3	10,235,972	811,984	449,790	858,682	2,120,406
赤村	2,876,871	2,839,730	37,141	35,879	△ 3,455	1,424,102	0.15	-	-	4.6	-	82.8	1,591,399	800,827	819,764	1,415,284	3,035,875
福智町	16,443,406	14,973,463	1,469,943	1,330,023	85,533	7,646,418	0.26	-	-	14.4	-	96.2	22,571,796	566,353	4,060,248	9,287,765	13,914,366
苅田町	15,996,675	14,322,342	1,674,333	1,376,578	△ 501,673	8,120,291	1.27	-	-	9.8	106.3	92.3	14,175,914	4,043,936	188,555	649,983	4,882,474
みやこ町	11,833,416	10,916,800	916,616	867,557	101,234	6,957,035	0.40	-	-	8.8	8.3	79.0	9,826,214	1,685,536	397,176	7,126,313	9,209,025
吉富町	3,223,485	3,016,238	207,247	193,863	△ 41,623	1,974,458	0.41	-	-	7.3	-	78.6	2,184,807	1,171,433	247,753	985,785	2,404,971
上毛町	5,834,181	5,480,858	353,323	353,323	66,472	3,658,187	0.26	-	-	13.2	-	83.7	6,395,290	1,219,943	2,452,010	3,349,422	7,021,375
築上町	11,311,777	10,087,669	1,224,108	1,146,855	72,573	6,134,907	0.33	-	-	14.4	87.3	90.6	10,621,241	730,653	863,183	2,393,089	3,986,925
2政令市計	1,309,370,132	1,292,634,556	16,735,576	10,680,021	4,496,343	598,241,134	0.77	/	/	13.6	184.9	93.3	2,143,287,990	22,105,953	17,460,490	26,912,543	66,478,986
26市計	776,537,297	751,195,655	25,341,642	20,220,884	2,265,135	440,757,260	0.54	/	/	10.8	43.1	89.7	709,688,110	89,361,908	23,999,983	119,849,718	233,211,609
32町村計	263,350,279	247,390,349	15,959,930	14,134,422	535,972	154,340,164	0.47	/	/	10.3	29.0	88.3	253,752,068	47,041,765	21,823,749	68,848,228	137,713,742
60市町村計	2,349,257,708	2,291,220,560	58,037,148	45,035,327	7,297,450	1,193,338,558	0.51	/	/	10.7	40.3	89.0	3,106,728,168	158,509,626	63,284,222	215,610,489	437,404,337
58市町村計	1,039,887,576	998,586,004	41,301,572	34,355,306	2,801,107	595,097,424	0.50	/	/	10.6	35.3	88.9	963,440,178	136,403,673	45,823,732	188,697,946	370,925,351

(注) 標準財政規模は臨時財政対策債発行可能額を含む。

本表は速報値であり、精査の結果数値が異動することがある。

単純平均 →

5 地方公営企業の現況（平成24年3月31日現在）

事業名 市町村名	法 適 用											法 非 適 用														
	水道 末端 給水	工業 用水 供給	病 院	交 通	下水道					介 護 サ ー ビ ス	下水道					電 気	市 場	と 畜 場	観 光 (休 養)	交 通 (船 舶)	宅地造成			駐 車 場 整 備	港 湾 整 備	介 護 サ ー ビ ス
					公共 下水道	特定 環境 下水道	農業 集落 排水	漁業 集落 排水	個別 排水 処理		公共 下水道	特定 環境 下水道	農業 集落 排水	漁業 集落 排水	小規 模集 合排 水						特定 地域 排水	個別 排水 処理	簡 易 水 道			
北九州市	○	○	○ (3)	○ (3)	○	○	○									○ (3)	○ (1)	○	○ (1)	○	○ (9)	○ (5)	○ (6)	○	○ (1)	
福岡市			○ (1)		○												○ (5)			○	○ (4)	○ (2)	○ (4)	○		
大牟田市	○					○																				
久留米市	○																									
直方市	○																									
飯塚市	○		○ (1)		○																					
田川市	○			○ (1)																						
柳川市	○																									
八女市	○			③																						
筑後市	○																									
大川市	○																									
行橋市	○																									
豊前市	○		○ (1)		○	○												○ (1)								
中間市	○			○ (1)																						
小郡市	①																									
筑紫野市	○					○	○																			
春日市	②					○																				
大野城市	○					○																				
宗像市	④																									
太宰府市	○					○	○																			
古賀市	○																									
福津市	④																									
うきは市																										
宮若市	○																									
嘉麻市	○																									
朝倉市			○ (1)																							
みやま市	○																									
糸島市	○					○	○	○	○	○																
筑紫郡																										
糟屋郡																										
遠賀郡																										
鞍手郡																										
嘉徳郡																										
朝倉郡																										
三井郡																										
三潁郡																										
八女郡																										
田川郡																										
京都郡																										
築上郡																										
福岡地区水道企業団		○																								
山神水道企業団		○																								
福岡県南広域水道企業団		○																								
宗像地区事務組合		○																								
三井水道企業団		○																								
春日那珂川水道企業団		○																								
田川地区水道企業団		○																								
京築地区水道企業団		○																								
公立八女総合病院企業団				○ (2)																						

(企業団及び一部事務組合)

平成23年度 市町村公営企業決算の概要

平成25年3月

編集・発行

福岡県企画・地域振興部市町村支援課

福岡市博多区東公園7番7号

TEL 代表(092)-651-1111

自衛官募集 ～自衛官志願の相談は、市区町村役場又は
自衛隊福岡地方協力本部(092-584-1881)まで～