

福岡県における緑化樹木の 需給実態調査報告書

(令和3年度分)

令和4年3月

目次

	ページ
I 調査のあらまし	1
II 調査結果の概要	3
III 統計表	
1 令和3年9月現在の事業体数及び生産面積	
表1-1 事業体別、生産規模別事業体数	12
表1-2 事業体別、栽培区分別、生産規模別生産面積	12
表1-3 市町村別事業体数及び生産面積	13
2 市町村別、樹種別生産本数	
表2-1 高中木性針葉樹	14
表2-2 高中木性常緑広葉樹	20
表2-3 高中木性落葉広葉樹	32
表2-4 低木性常緑樹	47
表2-5 低木性落葉樹	56
表2-6 特種樹種	62
表2-7 市町村別生産本数集計表	65
3 樹種別、栽培区分別、樹高区分別生産本数	
表3-1 高中木性針葉樹	67
表3-2 高中木性常緑広葉樹	68
表3-3 高中木性落葉広葉樹	71
表3-4 低木性常緑樹	75
表3-5 低木性落葉樹	77
表3-6 特種樹種	78
4 樹種群別生産本数	
表4-1 樹種群別、栽培区分別、樹高区分別生産本数	79
表4-2 樹種群別、樹種別生産本数	80
表4-3 樹種群別、樹種別生産本数（降順並べ替え表）	82
表4-4 樹種群別主要樹種生産本数（ベスト10位）	84
IV 参考資料	
1 県内植木農業協同組合における取り扱い状況	85
2 令和3年度緑化樹木需給実態調査委員会委員名簿	90
3 緑化樹木需給実態調査委員会設置要領	91

I 調査のあらまし

1 調査目的

本調査は、福岡県における緑化樹木の需給状況の把握を目的とする。

2 調査対象

本調査における「緑化樹木」とは、現在生産中又は近い将来において需要喚起が期待され、多様な立地環境に耐えうるものであって、通常「緑化樹、植木、庭園木、花木等」と称されるものに加え、「林業用苗木として育成されたもののうち緑化用に転用を見込んでいるもの」を指す。ただし、床替又は移植以前の稚苗、鉢物、盆栽、生花材料採取用は除外する。

また、「露地栽培」とは露地における栽培及び地中ポットによる栽培を、「コンテナ栽培」とは地上におけるポット栽培を指す。

3 調査対象者

福岡県内の緑化用樹木生産者及び流通関係者並びに田主丸町植木農業協同組合（植木市場）

4 調査方法

市町村毎の実地及び聴き取り調査

5 調査基準月

令和3年9月 （10年前＝平成23年9月）

6 調査項目

- ・ 市町村別、事業体別、生産規模別事業体数
- ・ 市町村別、事業体別、樹種区分別、生産規模別生産面積
- ・ 市町村別、樹種別、栽培区分別、樹高区分別生産本数
- ・ 県内植木農業協同組合植木市場における取り扱い状況
（令和3年4月～令和4年3月）

7 調査区域

福岡県全域

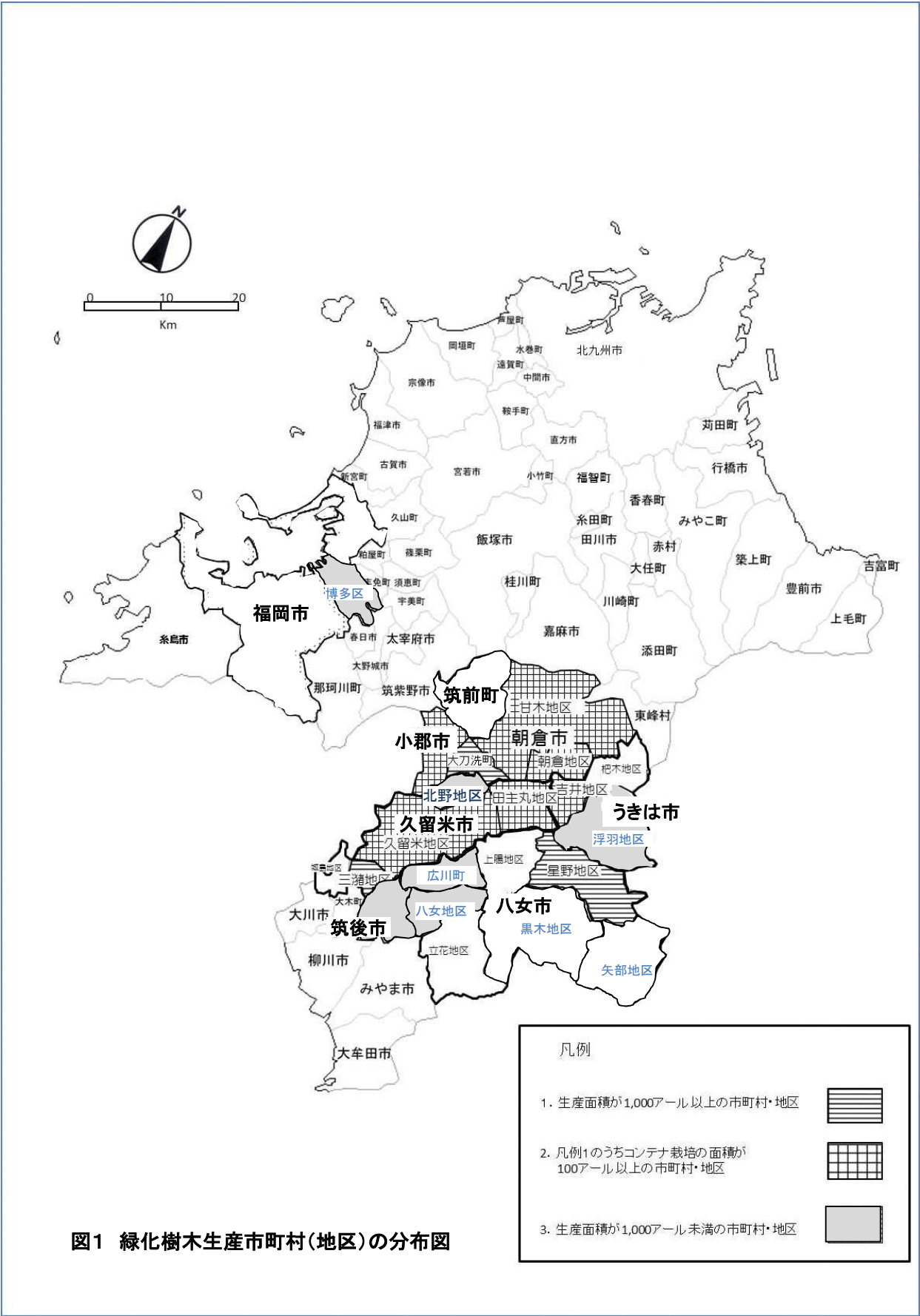


図1 緑化樹木生産市町村(地区)の分布図

II 調査結果の概要

調査基準月(令和3年9月)現在において、緑化樹木が生産されている市町村は8市町であり、そのうち福岡市を除く7市町は県南地域に存在している(図1)。

なお、報告書の作成にあたっては、平成17年以降に合併された市町村(注1)について統計の継続性を考慮し、合併前の市町村を地区としてその生産実態を内訳で計上した。

以下、調査結果の概要を示す。

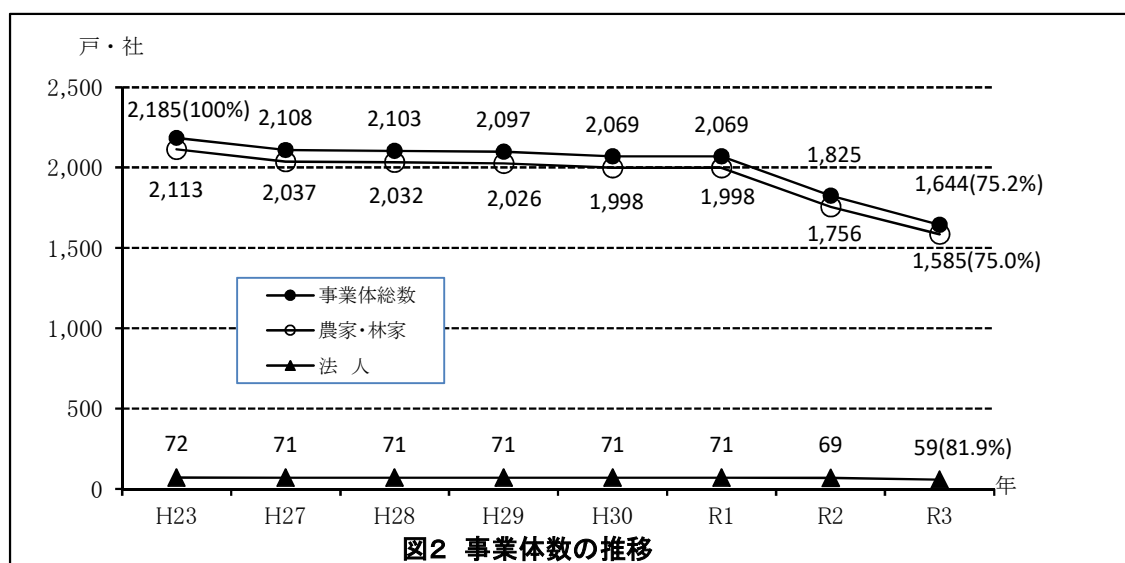
(注1) 合併市町村

- ① 久留米市 : 平成17年2月5日 久留米市に田主丸町、北野町、三潞町、城島町を編入合併
- ② うきは市 : 平成17年3月20日 吉井町、浮羽町が新設合併
- ③ 筑前町 : 平成17年3月22日 三輪町、夜須町が新設合併
- ④ 朝倉市 : 平成18年3月20日 甘木市、朝倉町、杷木町が新設合併
- ⑤ 八女市 : 平成18年10月1日 八女市に上陽町を編入合併
- ⑥ 八女市 : 平成22年2月1日 八女市に黒木町、立花町、矢部村、星野村を編入合併

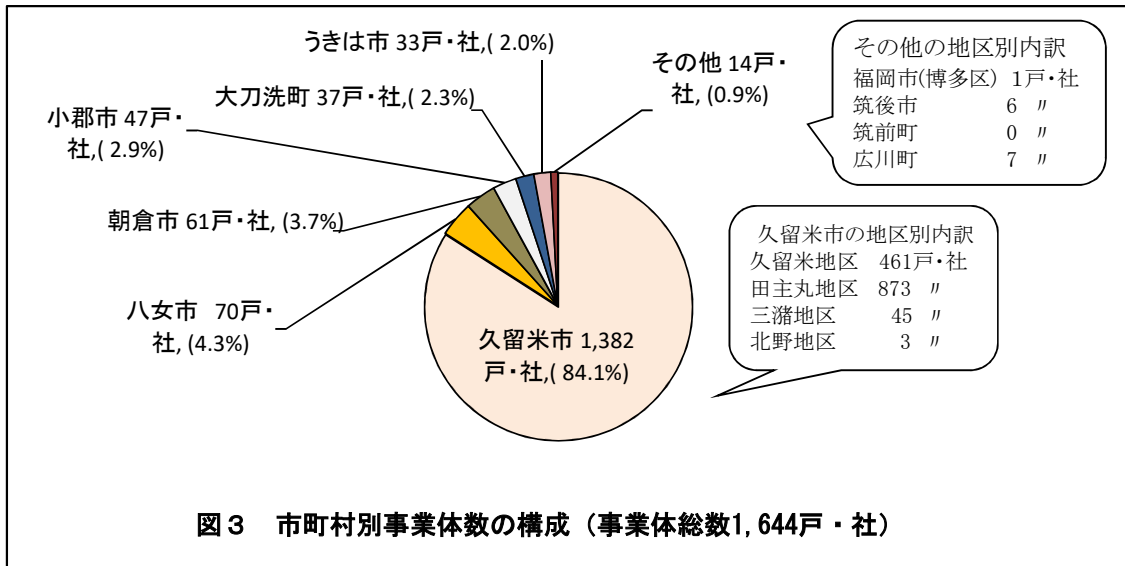
1 生産事業体数

令和3年(2021年)9月(基準月)現在における県内の緑化樹木生産事業体総数は1,644戸・社で、そのうち農家・林家が1,585戸(96%)、法人が59社(4%)であった(P12の表1-1参照)。

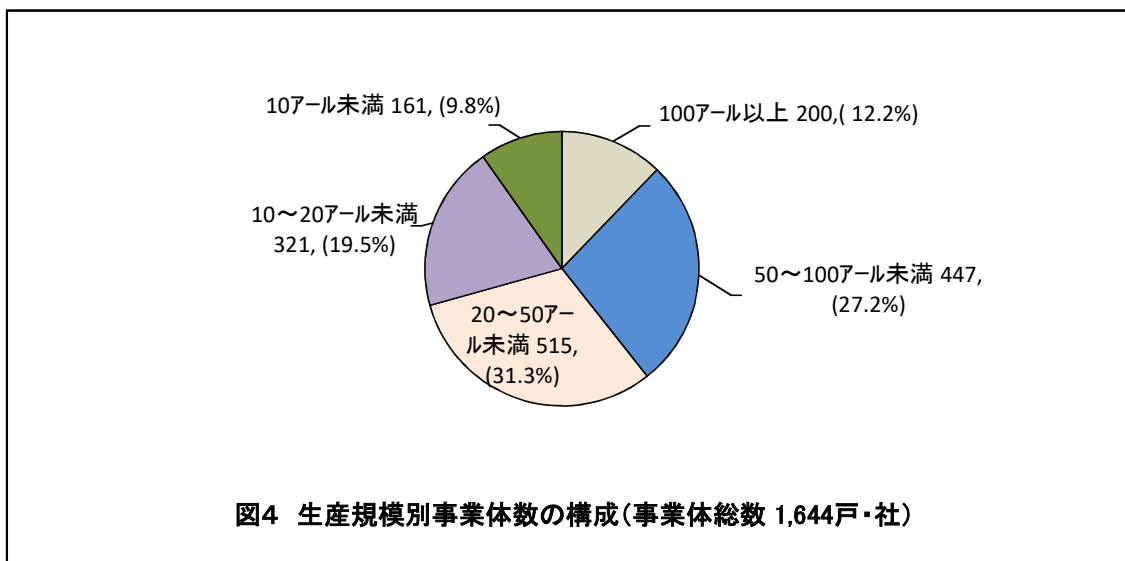
前年との比較では、農家・林家が171戸の減少、法人事業体が10社の減少であった(図2)。なお、10年前(平成23年)の事業体総数2,185戸・社と比較すると541戸・社(25%)減少している(図2)。



市町村別の事業体数では、久留米市が1,382戸・社で最も多く、全事業体の84%を占めており、久留米市のうち、合併前の田主丸地区に873戸・社(久留米市の63%)、同じく久留米地区に461戸・社(同33%)が存在し、両地区が県下の緑化樹木生産の主要地となっている(図3、P13の表1-3参照)。



事業体総数1,644戸・社の生産規模別構成は、10アール未満が161戸（10%）、10～20アール未満が321戸・社（20%）、20～50アール未満の事業体が515戸・社（31%）と最も多く、50～100アール未満が447戸・社（27%）、100アール以上の大規模層は200戸・社（12%）であった（図4）。



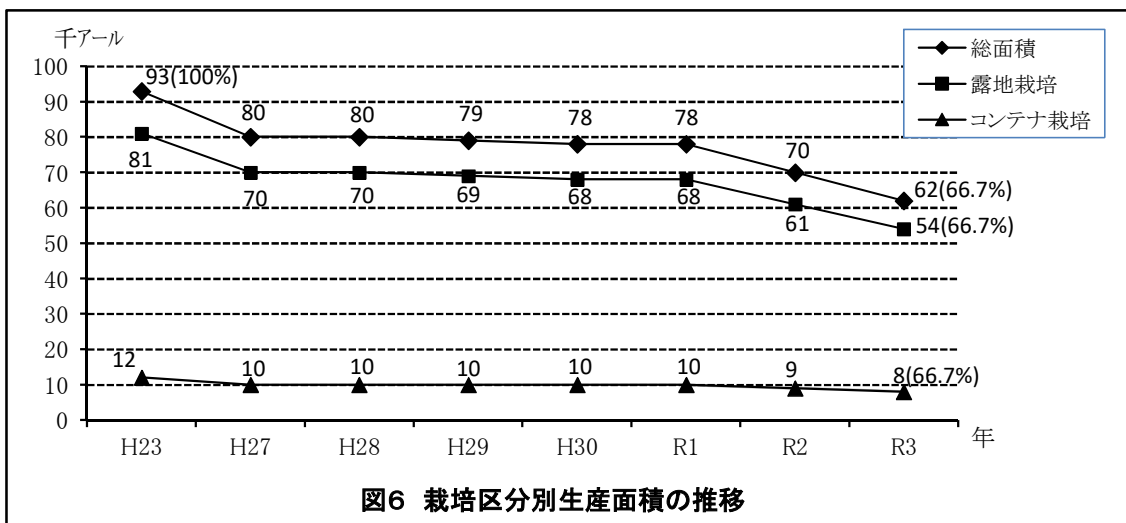
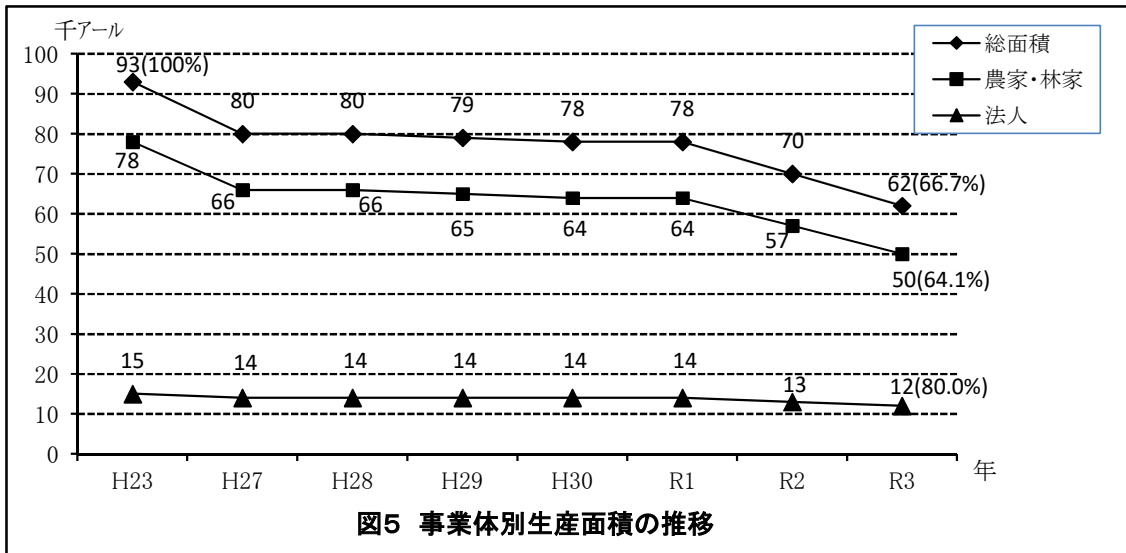
2 生産面積

令和3年9月（基準月）現在における県内の緑化用樹木生産総面積は61,755アールで、前年の70,400アールに比べ8,645アール（12.3%）減少している。

事業体別では農家・林家が49,790アールで前年に比べ7,315アール（12.8%）減少し、法人事業体は11,965アールで前年に比べ1,330アール（10.0%）減少している。また、栽培区分別では前年に比べ露地栽培が53,668アールで7,642アール（12.5%）減少し、コンテナ栽培は8,087アールで1,003アール（11.0%）減少している。（P12の表1-2参照）

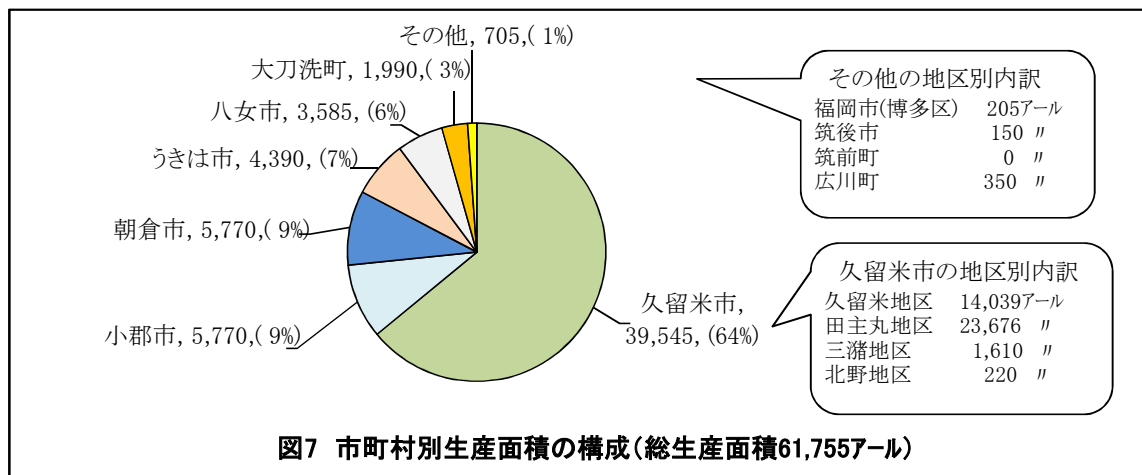
なお、総生産面積を10年前（平成23年）の93,105アールと比べると31,350アール（34%）減少している。

事業体別生産面積及び栽培区分別生産面積の推移を図5、6に示す。

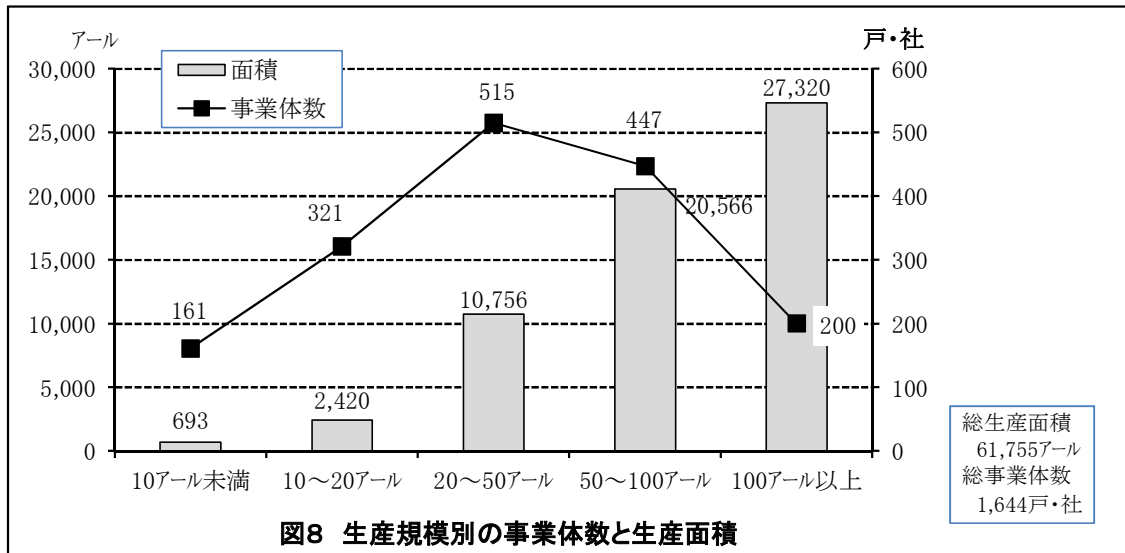


市町村別の生産面積は、前項の事業体数と同様に久留米市が最も多く39,545アールで全体の64%を占めている。なかでも田主丸地区が23,676アールの生産面積を有しており、これは久留米市の60%で、県内最大の生産地を形成している。

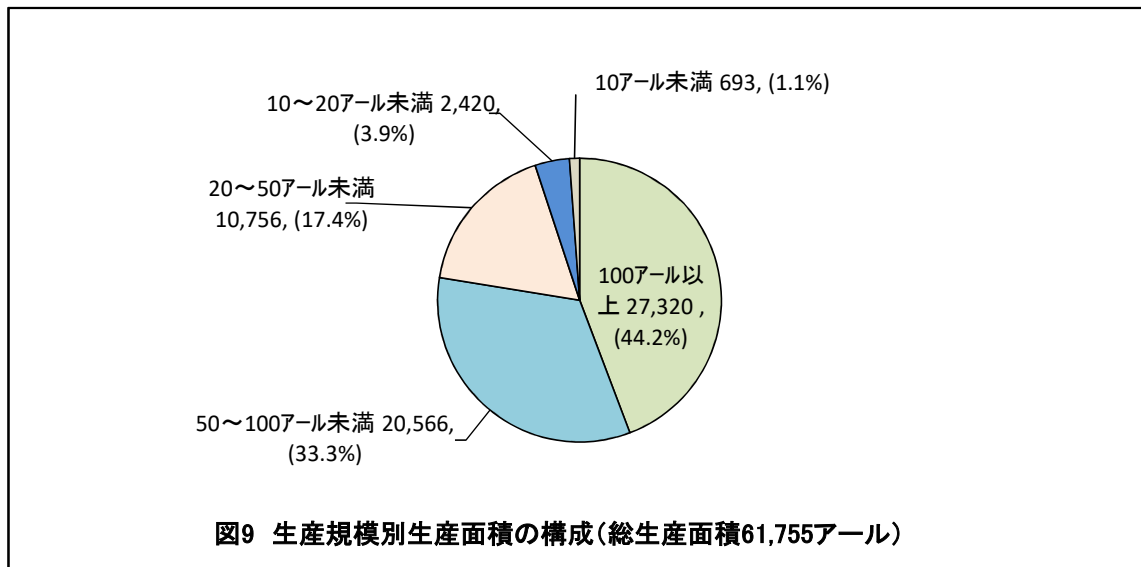
そのほか小郡市、朝倉市、うきは市、八女市、大刀洗町の4市1町が1,000アール以上の生産面積を有している（図7、P2の図1、P13の表1-3参照）。



(注) 構成比は、少数点以下第2位を四捨五入のため、合計が100%にならない。



生産面積を生産規模別にみると、大規模層(100アール以上)の保有面積が27,320アールで、全体面積の44%を占め、次いで中規模層(50～100アール)の保有面積が20,566アール(33%)で、本県の生産面積の77%を中・大規模層の生産者が保有している。これに対して小規模層(50アール未満生産規模区分計997戸・社)は、事業体数が全体の61%を占めるにもかかわらず、保有面積計 13,869アールで、全体面積の22%にとどまっている(図8、図9)。



このほか、本県の生産実態の特筆すべき事項として、県外での生産を行っている事業体の存在があげられる。

生産規模100アール以上の法人事業体のうち、3事業体が隣県の大分県又は熊本県に圃場を所有して生産を行っており、令和元年度の調査では、その面積は大分県に約3,050アール、熊本県に約700アールの合計3,750アールで、主に高中木性の樹種が生産されている。

なお、県外での生産は福岡県の実績には含まれないが、各事業体の生産規模には含まれている。

3 生産本数

令和3年9月（基準月）現在における県内の緑化用樹木の総生産本数は約3,837千本で、栽培区分別では露地栽培で1,644千本（43%）、コンテナ栽培で2,193千本（57%）が生産されている（表1）。なお、平成27年からはスギ・ヒノキのうち、林業用と判断されるものを除いている。

令和3年生産本数の樹種群別では、低木性常緑樹が50.4%を占め圧倒的に多く、次いで高中木性常緑広葉樹（22.0%）となっている（表1）。低木性常緑樹は、露地栽培、コンテナ栽培とも他の樹種群に比べ圧倒的に多い（図11、12、13）。

[前年比]

生産本数を昨年と比べると、総生産本数が191千本（5%）減少しており、その内訳は露地栽培が37千本（2%）減少し、コンテナ栽培が153千本（7%）減少している。また、樹種群別では高中木性落葉広葉樹（31千本・10%減）、低木性落葉樹（65千本、10%減）、高中木性針葉樹（17千本、9%減）の増減が著しい。

[10年前比]

令和3年の生産本数を平成23年の9,069千本と比べると、総数では5,232千本（58%）減少しており、10年前の42.3%となっている。樹種群別では、どの群も一様に減少している。

栽培区分別の比較では露地栽培が3,212千本（66%）の大幅減少で、コンテナ栽培は2,020千本（48%）減少している（図10）。

なお、樹種郡別の生産本数の構成を図11に、栽培区分別の生産本数の構成を図12・13に示す。

表1 樹種群別、栽培区分別の生産本数と構成比

（単位：本数は本）

区分	生産本数計	高中木性針葉樹	高中木性常緑広葉樹	高中木性落葉広葉樹	低木性常緑樹	低木性落葉樹	特殊樹種
露地栽培	1,643,577	102,326	276,123	129,088	810,024	312,207	13,809
	100.0%	6.2%	16.8%	7.9%	49.3%	19.0%	0.8%
コンテナ栽培	2,193,443	76,870	566,891	143,307	1,124,688	279,883	1,804
	100.0%	3.5%	25.8%	6.5%	51.3%	12.8%	0.1%
合計	3,837,020	179,196	843,014	272,395	1,934,712	592,090	15,613
	100.0%	4.7%	22.0%	7.1%	50.4%	15.4%	0.4%

（注）樹種群別構成比は、少数点以下第2位を四捨五入のため、合計が100%にならない。

表2 生産本数の推移

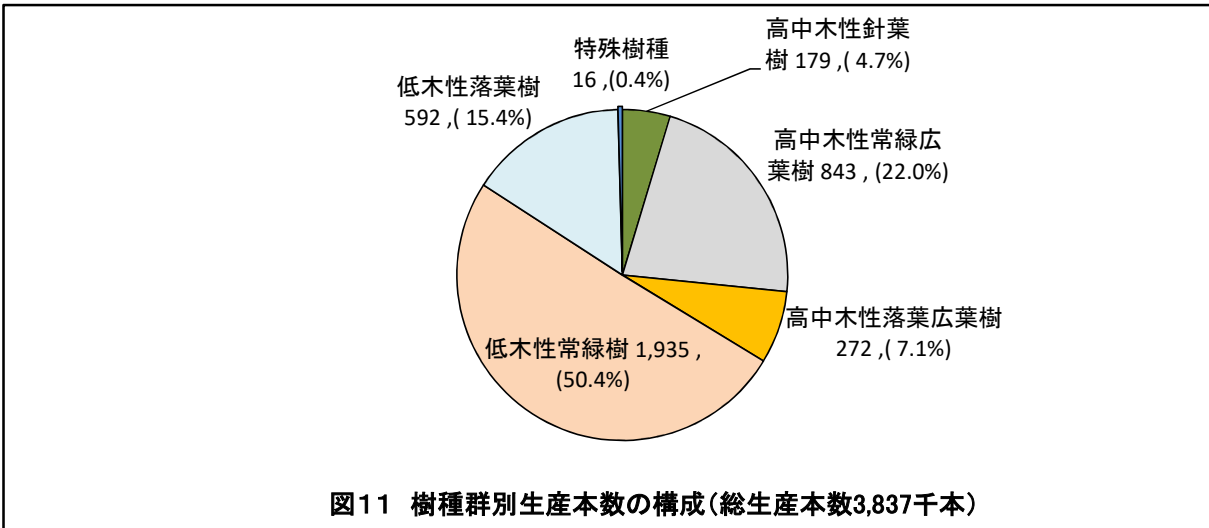
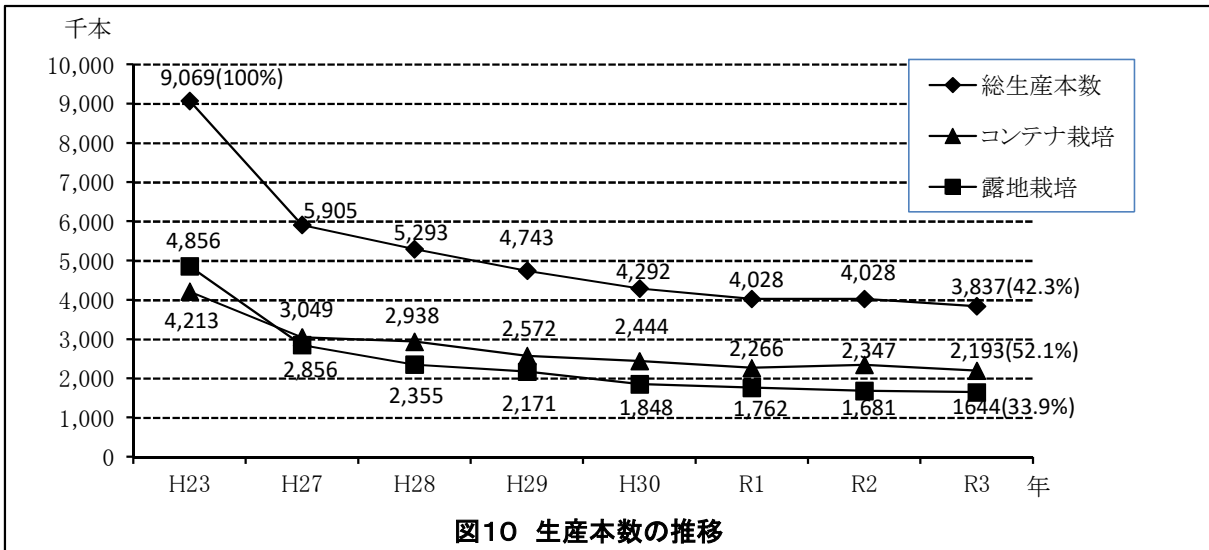
（単位：本数は千本）

樹種区分		H23	H27	H28	H29	H30	R1	R2	R3
高中木性針葉樹	生産本数	696	374	297	263	223	184	196	179
	比率(%)	100%	54%	43%	38%	32%	26%	28%	26%
高中木性常緑広葉樹	生産本数	1,814	1,267	1,224	1,118	1,017	903	894	843
	比率(%)	100%	70%	67%	62%	56%	50%	49%	46%
高中木性落葉広葉樹	生産本数	904	668	525	460	371	308	303	272
	比率(%)	100%	74%	58%	51%	41%	34%	34%	30%
低木性常緑樹	生産本数	4,205	2,619	2,422	2,154	1,941	1,930	1,960	1,935
	比率(%)	100%	62%	58%	51%	46%	46%	47%	46%
低木性落葉樹	生産本数	1,414	954	804	728	721	686	657	592
	比率(%)	100%	67%	57%	51%	51%	49%	46%	42%
特殊樹種	生産本数	36	22	21	20	19	18	16	16
	比率(%)	100%	61%	58%	56%	53%	50%	44%	44%
合計	生産本数	9,069	5,904	5,293	4,743	4,292	4,028	4,028	3,837
	比率(%)	100%	65%	58%	52%	47%	44%	44%	42%

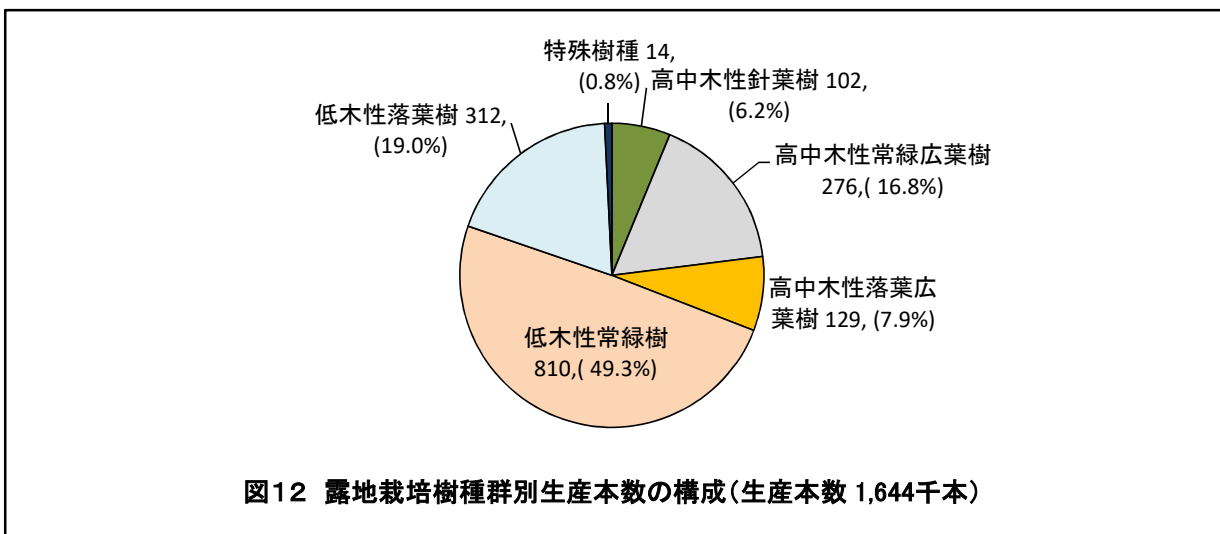
（注1）年度別の生産本数は、千本未満を四捨五入のため合計数と一致しないものがある。

（注2）比率とは平成23年との比較である。

（注3）27年から高中木性針葉樹では、調査本数からスギ・ヒノキで林業用と判断される本数を除いている。

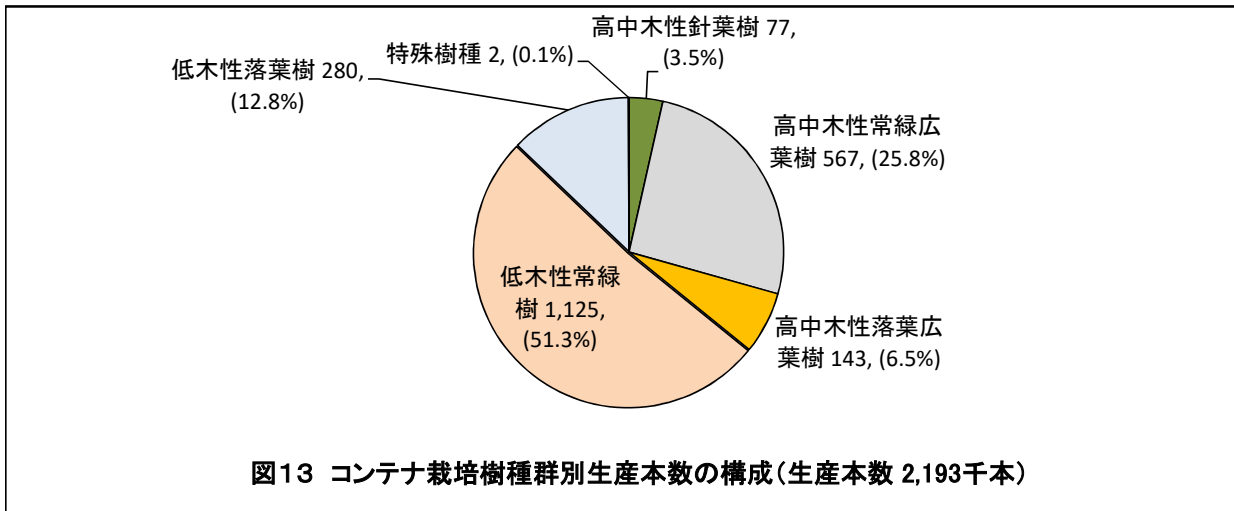


(注) 樹種群別の構成比率は、小数点以下第2位を四捨五入のため100%にならない。



(注1) 樹種群別生産本数は、千本未満を四捨五入のため、合計が総生産本数に一致しない。

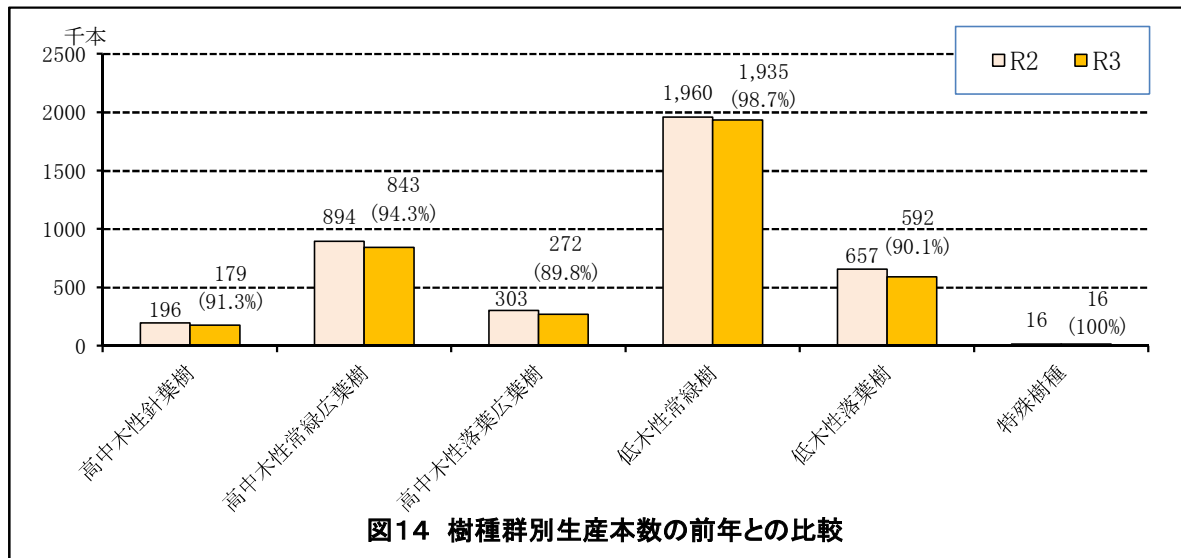
(注2) 樹種群別の構成比率は、少数点以下第2位を四捨五入のため、合計が100%にならない。



(注1) 樹種群別生産本数は、千本未満を四捨五入のため、合計が総生産本数に一致しない。
(注2) 樹種群別の構成比率は、少数点以下第2位を四捨五入のため、合計が100%にならない。

令和3年の樹種群別の生産本数を前年と比較すると、6群とも減少した。減少数の多い順では、低木性落葉樹65千本(10%)、高中木性常緑広葉樹51千本(6%)、高中木性落葉広葉樹31千本(10%)、低木性常緑樹26千本(1%)、高中木性針葉17千本(9%)、特殊樹種が1千本(5%)の減少となっている。

減少率の大きい順では、高中木性落葉広葉樹、低木性落葉樹、高中木性針葉樹、高中木性常緑広葉樹、特殊樹種の順である(図14)。

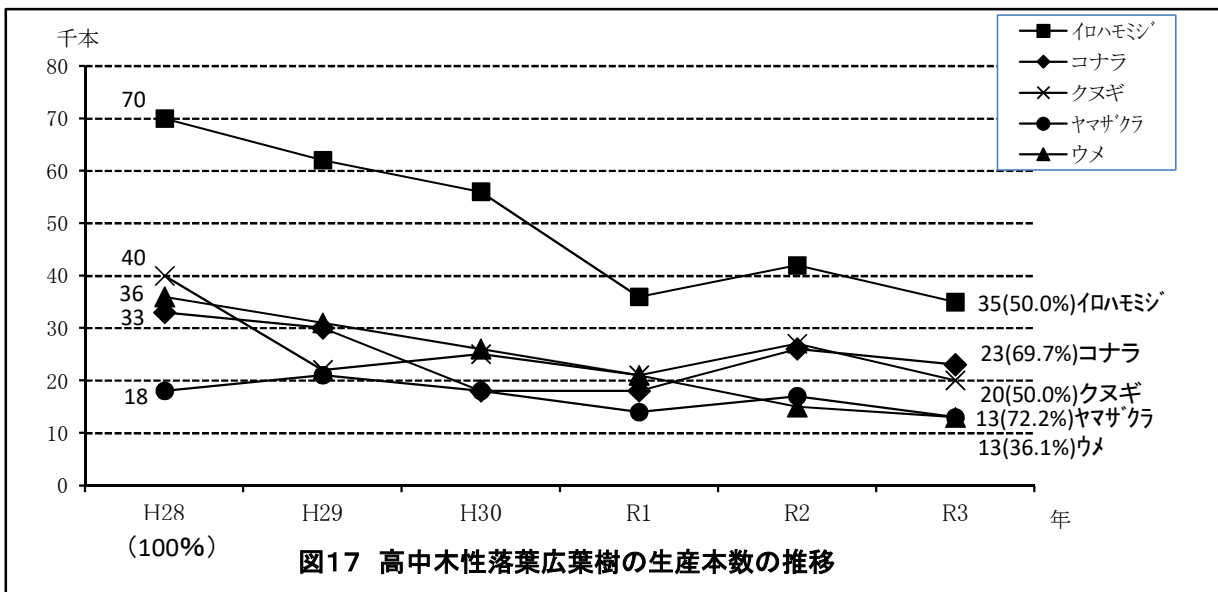
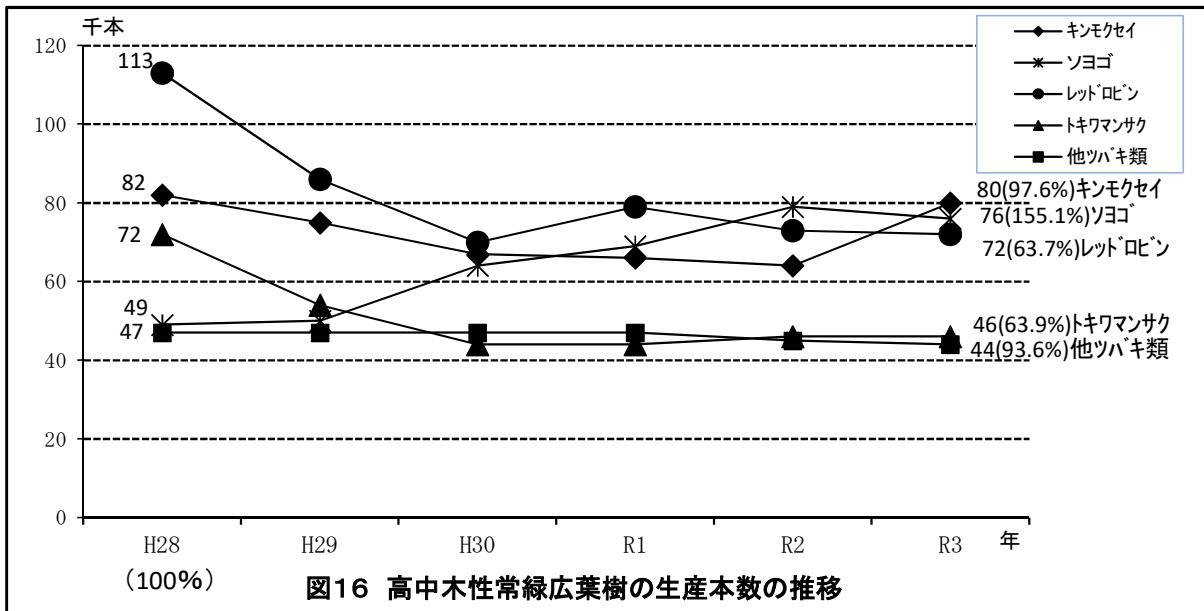
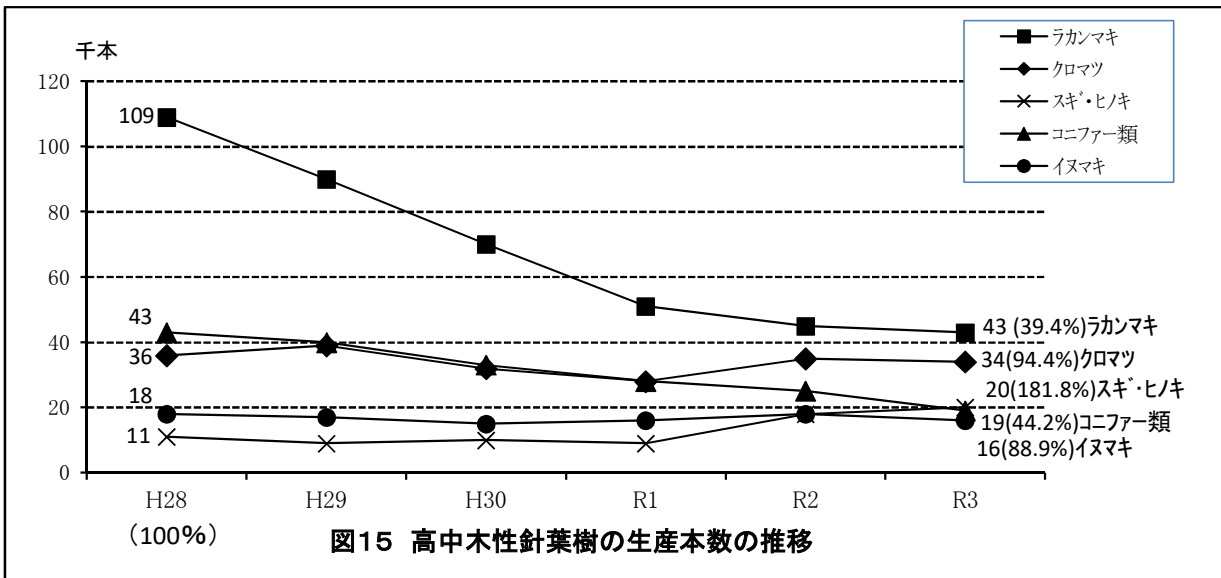


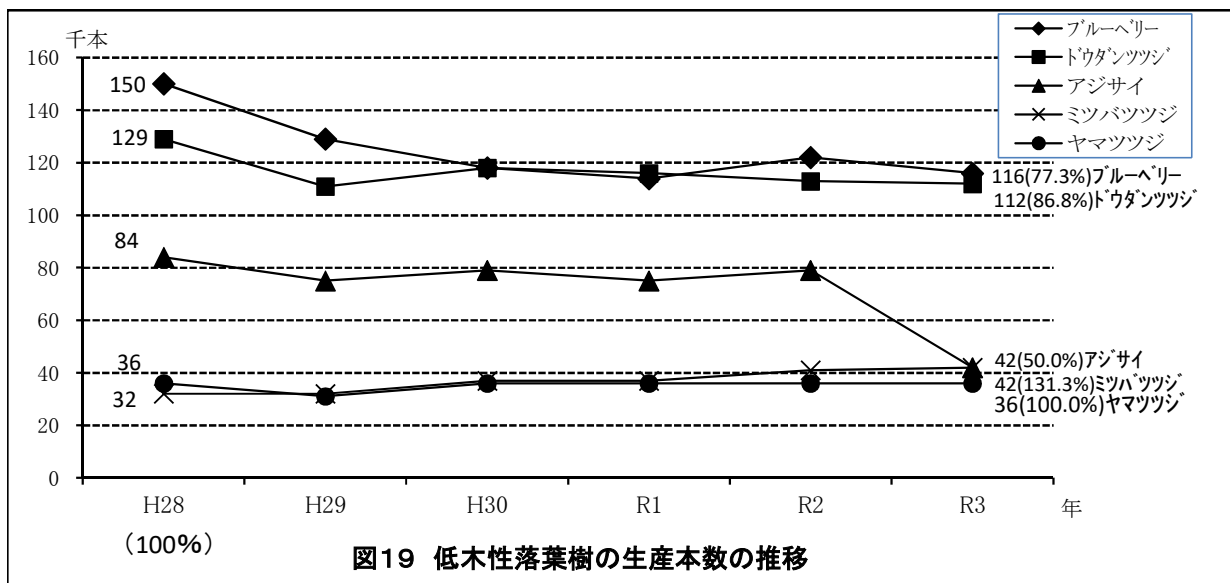
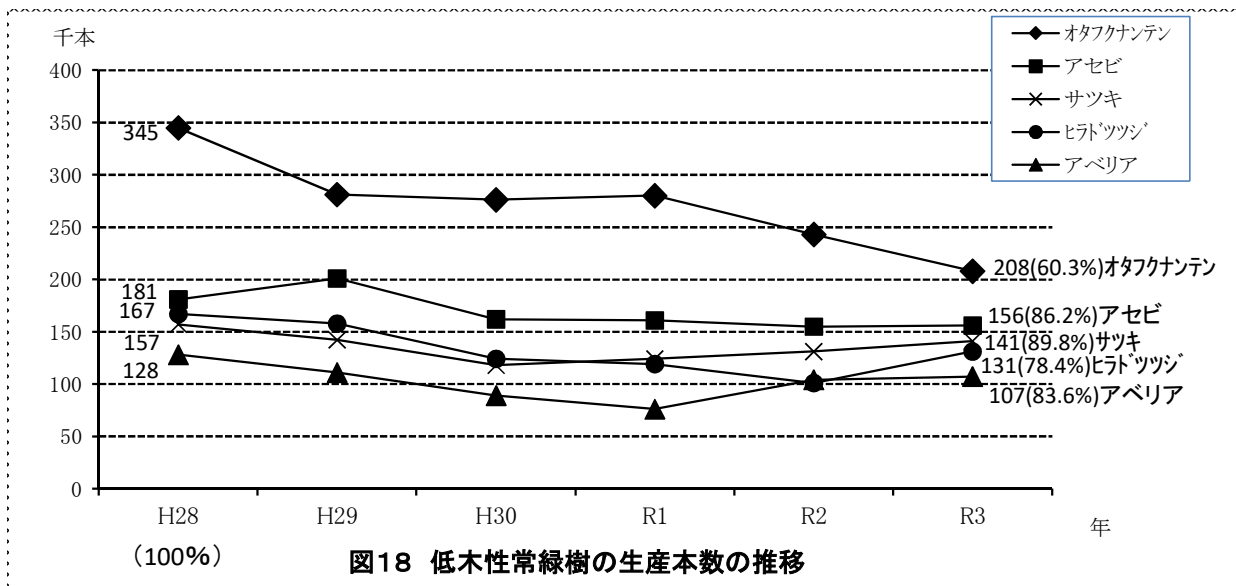
令和3年の樹種群ごとの樹種と生産本数の詳細は、統計表の表2(14ページ)以降に示す。各樹種群ごとに、生産本数上位5種(R3)の直近6年間の推移は図15~19に示すとおりで、昨年は約半数以上の樹種が増加したが、今回はほとんどの樹種が減少した。

5年前(H28)との比較で減少が著しい樹種(60%以上の減)は、高中木性針葉樹ではラカンマキが61%の減少、高中木性落葉広葉樹ではウメが64%減少している。一方、高中木性針葉樹のスギ・ヒノキは82%の増加、高中木性常緑広葉樹のソヨゴは55%の増加、低木性落葉樹のミツバツツジは31%増加している。つまり、5群の上位5種の計25種類中、3種のみが増加していることになる。

また、対前年比で増加している樹種で、生産本数2万本以上かつ20%以上増加しているものを対象としてみると、低木性常緑樹でヒラドツツジ(+30千本、+30%)、マホニアコンフューサ(+21千本、+31%)が挙げられる。

なお、増加樹種をつぶさに見ていくと、生産減少傾向の中にあっても、花・色・香りのあるようなものや管理に手がからないもの、園芸雑誌に掲載される特徴的なもの、新しいものが好まれるなど、消費者志向の変化がうかがえる。





4 おわりに

久留米市をはじめ筑後川の両岸に広がる地域は、本県の緑化用樹木の主産地を形成し、生産される樹種は多種にわたり、今日においても全国的に屈指の緑化樹木の供給基地として、国内各地への供給が行われている。

しかし、近年の我が国の経済情勢や住宅様式の変化、一世帯当たりの自家用車保有台数の増大等から庭の面積が減少し、緑化樹木の需要は年々減少しつつあり、生産現場においては、生産者の高齢化及び後継者不足等の諸問題を抱え、事業体数、生産量ともに減少傾向が続いている。

このような状況の中で、緑化樹木の生産・流通をはじめとする緑化関係の産業が、地域の主要産業として今後とも継続し発展するためには、行政をはじめ関係者、関係機関等の更なる連携と協調による新たな対応策の構築が急務である。その点、緑化センターを蒸留拠点に活動している植木生産者を主体とする一般社団法人緑の機能性研究所の樹木系アロマオイルの活用事業の今後の展開が注目されることである。

なお、参考資料として、田主丸町の植木農業協同組合における年間の取り扱い実績を85ページから89ページに掲載したもので、参考にいただければ幸いです。

最後に、ご多忙の折にもかかわらず本調査にご協力をいただいた各位に、心よりお礼を申し上げます。

Ⅲ 統計表

1 令和3年9月現在の事業体数及び生産面積

表1-1 事業体別、生産規模別事業体数

(単位:戸・社)

事業体	生産規模						前年対比 (%)
	10アール未満	10アール以上 20アール未満	20アール以上 50アール未満	50アール以上 100アール未満	100アール以上	合計	
農家・林家	161	319	504	438	163	1,585 (96.4%)	90.3%
法人	0	2	11	9	37	59 (3.6%)	85.5%
合計	161 (9.8%)	321 (19.5%)	515 (31.3%)	447 (27.2%)	200 (12.2%)	1,644 (100.0%)	90.1%

表1-2 事業体別、栽培区分別、生産規模別生産面積

(単位:アール)

事業体		生産規模						前年対比 (%)
		10アール未満	10アール以上 20アール未満	20アール以上 50アール未満	50アール以上 100アール未満	100アール以上	合計	
農家・林家	露地栽培	470	1,957	8,367	17,776	14,583	43,153	87.0%
	コンテナ栽培	223	431	2,014	2,174	1,795	6,637	88.2%
	計	693	2,388	10,381	19,950	16,378	49,790 (80.6%)	87.2%
法人	露地栽培	0	0	85	455	9,975	10,515	89.6%
	コンテナ栽培	0	32	290	161	967	1,450	92.8%
	計	0	32	375	616	10,942	11,965 (19.4%)	90.0%
合計	露地栽培	470	1,957	8,452	18,231	24,558	53,668	87.5%
	コンテナ栽培	223	463	2,304	2,335	2,762	8,087	89.0%
	計	693 (1.1%)	2,420 (3.9%)	10,756 (17.4%)	20,566 (33.3%)	27,320 (44.2%)	61,755 (100.0%)	87.7%

表1-3 市町村別事業体数及び生産面積

(単位:戸・社、アール)

市町村名	事業体数				生産面積			
	農家・林家	法人	計		露地栽培	コンテナ栽培	計	
			戸・社	%			面積(アール)	%
福岡市	0	1	1	0.1%	200	5	205	0.3%
久留米市 (久留米地区)	454	7	461	28.0%	13,427	612	14,039	22.7%
久留米市 (田主丸地区)	839	34	873	53.1%	18,831	4,845	23,676	38.3%
久留米市 (三潞地区)	45	0	45	2.7%	1,610	0	1,610	2.6%
久留米市 (北野地区)	2	1	3	0.2%	220	0	220	0.4%
久留米市 計	1,340	42	1,382	84.1%	34,088	5,457	39,545	64.0%
朝倉市 (甘木地区)	33	3	36	2.2%	3,100	310	3,410	5.5%
朝倉市 (朝倉地区)	22	3	25	1.5%	1,900	460	2,360	3.8%
朝倉市 計	55	6	61	3.7%	5,000	770	5,770	9.3%
八女市 (八女地区)	13	0	13	0.8%	370	0	370	0.6%
八女市 (黒木地区)	0	0	0	0.0%	0	0	0	0.0%
八女市 (矢部地区)	0	0	0	0.0%	0	0	0	0.0%
八女市 (星野地区)	57	0	57	3.5%	3,190	25	3,215	5.2%
八女市 計	70	0	70	4.3%	3,560	25	3,585	5.8%
筑後市	5	1	6	0.4%	150	0	150	0.2%
小郡市	43	4	47	2.9%	4,690	1,080	5,770	9.3%
うきは市 (吉井地区)	26	4	30	1.8%	3,340	720	4,060	6.6%
うきは市 (浮羽地区)	3	0	3	0.2%	330	0	330	0.5%
うきは市 計	29	4	33	2.0%	3,670	720	4,390	7.1%
筑前町	0	0	0	0.0%	0	0	0	0.0%
大刀洗町	36	1	37	2.3%	1,960	30	1,990	3.2%
広川町	7	0	7	0.4%	350	0	350	0.6%
合計	1,585	59	1,644	100.0%	53,668	8,087	61,755	100.0%

(注1)表中、網掛け部分は市町村合併前の地区を示す。

(注2)各市町の事業体数及び生産面積が合計面積に占める割合(%)は、小数点以下2位を四捨五入のため、100%にならないものがある。

合併地区がある市町についても同様である。

2 市町村別、樹種別、栽培区分別生産本数

表2-1-1 高中木性針葉樹【露地栽培(1)】

(注)表中、網掛け部分は市町村合併前の市町村の生産本数を示す。

(単位:本)

市町村名	年	樹 種 名														
		アカマツ	イヌマキ	カツカイブキ	クロマツ	コウヤマキ	コニファー類	ゴヨウマツ	サワラ	シダレアカマツ	スギ・ヒノキ	ダイオウシヨウ	チャボヒバ	トウヒ類	ナギ	ヒマラヤスギ
福岡市 (糟粕区)	R2		70											1	25	
	R3		70											1	23	
	R2		70	350			5,000									
久留米市 (久留米地区)	R3		70	120			1,500									
	R2		5,800	3,750			1,900	1,650					600	1,000	300	50
久留米市 (田主丸地区)	R3		6,800	3,100			1,900	1,600					600	1,000	300	50
	R2		50				3,900									
久留米市 (三瀬地区)	R3		300				3,900									
	R2		300				30									
久留米市 (北野地区)	R3															
	R2		6,170	4,100			3,900	1,980					600	1,000	20	2
久留米市 計	R3	50	7,170	3,220			3,900	3,422	1,930				600	1,000	328	15
	R2							850					600	1,000	52	13
朝倉市 (甘木地区)	R3															
	R2															
朝倉市 (朝倉地区)	R3	80	620	30			590	4					415	100	30	100
	R2	130	200	10			650	4					450	20	20	100
朝倉市 計	R3	80	620	30			590	4					415	30	30	100
	R2	130	200	10			650	4					450	20	20	100
八女市 (八女地区)	R3		300				300									
	R2		300				260									
八女市 (黒木地区)	R3															
	R2															
八女市 (矢部地区)	R3															
	R2															
八女市 (星野地区)	R3															
	R2															
八女市 計	R3		300				300									
	R2		300				260									
筑後市	R3	30	400				100									
	R2	30	400				100									
小都市	R3															
	R2															
うきは市 (吉井地区)	R3															
	R2															
うきは市 (浮羽地区)	R3															
	R2															
うきは市 計	R3	30	700				365									
	R2	25	1,500				150									
筑前町	R3															
	R2															
大刀洗町	R3															
	R2															
広川町	R3															
	R2															
合計	R3	190	8,560	13,850	5,605	178	14,600	2,435	900	1,465	50	613	429	607	115	
	R2	235	9,940	10,185	5,225	184	10,632	2,350	800	1,460	50	609	421	505	13	

表2-1-1 高中木性針葉樹【露地栽培(2)】

(単位:本)

市町村名	年	樹			種			名	合計
		マタセコイア	モミ類	ラカンマキ	ラクウシュウ	その他			
福岡市 (博多区)	R2			10				106	
	R3			10				104	
久留米市 (久留米地区)	R2			16,100				21,580	
	R3			16,100				17,850	
久留米市 (田主丸地区)	R2	150	150	13,100			25,100	54,150	
	R3	100	150	10,100			22,800	49,100	
久留米市 (三浦地区)	R2			250				4,830	
	R3			250				4,830	
久留米市 (北野地区)	R2		25	108				234	
	R3		15	108				206	
久留米市 計	R2	150	175	29,558			25,100	80,794	
	R3	100	165	26,558			22,800	71,986	
朝倉市 (甘木地区)	R2			800			550	2,200	
	R3			450			600	2,170	
朝倉市 (朝倉地区)	R2	50		2,150			2,000	6,299	
	R3	60		2,210			2,500	6,444	
朝倉市 計	R2	50		2,950			2,550	8,499	
	R3	60		2,660			3,100	8,614	
八女市 (八女地区)	R2			150				850	
	R3			150				780	
八女市 (黒木地区)	R2								
	R3								
八女市 (矢部地区)	R2								
	R3								
八女市 (星野地区)	R2							130	
	R3							130	
八女市 計	R2			150				980	
	R3			150				910	
筑後市	R2			250				930	
	R3			150				810	
小郡市	R2			660				8,865	
	R3			220				7,082	
うきは市 (吉井地区)	R2			340				2,485	
	R3			2,000				4,475	
うきは市 (浮羽地区)	R2			550				735	
	R3			600				780	
うきは市 計	R2			890				3,220	
	R3			2,600				5,255	
筑前町	R2								
	R3								
大刀洗町	R2			1,410				9,160	
	R3			1,140				6,765	
広川町	R2							950	
	R3							800	
合計	R2	200	175	35,878			27,650	113,504	
	R3	160	165	33,488			25,900	102,326	

表2-1-2 高木性針葉樹【コンテナ栽培(1)】

市町村名	年	種 名														
		アカマツ	イヌマキ	カイヅカイブキ	クロマツ	コウヤマキ	コニファー類	ゴヨウマツ	サウラ	シダレアカマツ	スキ・ヒノキ	ダイオウシヨウ	チャボヒバ	トウヒ類	ナギ	ヒマラヤスギ
福岡市 (博多区)	R2														530	
	R3														310	
久留米市 (久留米地区)	R2							2,300								
	R3							1,300								
久留米市 (田主丸地区)	R2		2,000	3,000	4,650			4,100								
	R3		1,500	2,300	6,400			4,100								
久留米市 (三瀬地区)	R2															
	R3															
久留米市 (北野地区)	R2		2,000	3,000	4,650			6,400								
	R3		1,500	2,300	6,400			5,400								
久留米市 計	R2							200								
	R3							200								
朝倉市 (甘木地区)	R2	4,060			24,500						16,500					
	R3	3,200			22,000						18,300					
朝倉市	R2	4,060			24,500			200			16,500					
	R3	3,200			22,000			200			18,300					
八女市 (八女地区)	R2															
	R3															
八女市 (黒木地区)	R2															
	R3															
八女市 (矢部地区)	R2															
	R3															
八女市 (星野地区)	R2					50										
	R3					50										
八女市 計	R2					50										
	R3					50										
筑後市	R2															
	R3															
小郡市	R2		200		150			4,000								150
	R3							2,500								
うきは市 (吉井地区)	R2		6,900													
	R3		4,710		300											
うきは市 (浮羽地区)	R2															
	R3															
うきは市 計	R2		6,900													
	R3		4,710		300											
筑前町	R2															
	R3															
大刀洗町	R2															
	R3															
広川町	R2															
	R3															
合計	R2	4,060	9,100	3,000	29,300	50	10,600				16,500				530	150
	R3	3,200	6,210	2,300	28,700	50	8,100				18,300				310	

(単位:本)

表2-1-2 高木性針葉樹【コンテナ栽培(2)】

(単位:本)

市町村名	年	樹種			名	合計
		メタセコイア	モミ類	ラカンマキ		
福岡市 (博多区)	R2					530
	R3					310
久留米市 (久留米地区)	R2					2,300
	R3					1,300
久留米市 (田主丸地区)	R2			4,000		17,750
	R3			4,650		18,950
久留米市 (三潁地区)	R2					
	R3					
久留米市 (北野地区)	R2					
	R3					
久留米市 計	R2			4,000		20,050
	R3			4,650		20,250
朝倉市 (甘木地区)	R2					200
	R3					200
朝倉市 (朝倉地区)	R2					45,060
	R3					43,500
朝倉市 計	R2					45,260
	R3					43,700
八女市 (八女地区)	R2					
	R3					
八女市 (黒木地区)	R2					
	R3					
八女市 (矢部地区)	R2					
	R3					
八女市 (星野地区)	R2					50
	R3					50
八女市 計	R2					50
	R3					50
筑後市	R2					
	R3					
小郡市	R2					4,500
	R3					2,500
うきは市 (吉井地区)	R2			5,300		12,200
	R3			5,050		10,060
うきは市 (浮羽地区)	R2					
	R3					
うきは市 計	R2			5,300		12,200
	R3			5,050		10,060
筑前町	R2					
	R3					
大刀洗町	R2					
	R3					
広川町	R2					
	R3					
合計	R2			9,300		82,590
	R3			9,700		76,870

表2-1-3 高中木性針葉樹【露地栽培+コンテナ栽培(1)】

市町村名	年	種 名													ナギ	ヒマラヤスギ		
		アカマツ	イヌマキ	カイツカイブキ	クロマツ	コウヤマキ	コニファー類	ゴヨウマツ	サウラ	シダレアカマツ	スキ・ヒノキ	ダイオウシヨウ	チャゴヒバ	トウヒ類				
福岡市 (博多区)	R2		70														1	555
	R3		70														1	333
	計		140														2	888
久留米市 (久留米地区)	R2		70	350				10		7,300								
	R3		70	120				10		2,800								
	計		140	470				20		10,100								
久留米市 (田主丸地区)	R2		7,800	6,750	4,650					6,000	1,650						300	50
	R3		8,300	5,400	6,400					6,000	1,600						300	50
	計		16,100	12,150	11,050					12,000	3,250						600	100
久留米市 (三瀬地区)	R2	50	300		3,900					330								
	R3	50	300		3,900					330								
	計	100	600		7,800					660								
久留米市 (北野地区)	R2	50	8,170	7,100	8,550	19	13,330	1,980		600	1,000						28	15
	R3	50	8,670	5,520	10,300	23	8,822	1,930		600	1,000						20	13
	計	100	16,840	12,620	18,850	42	22,152	3,910		1,200	2,000						48	28
朝倉市 (甘木地区)	R2									1,050								
	R3									1,320								
	計									2,370								
朝倉市 (朝倉地区)	R2	4,140	620	30	25,090	4				230								30
	R3	3,330	200	10	22,650	4				210								20
	計	7,470	820	40	47,740	8				440								50
朝倉市 (計)	R2	4,140	620	30	25,090	4				230								30
	R3	3,330	200	10	22,650	4				210								20
	計	7,470	820	40	47,740	8				440								50
八女市 (八女地区)	R2	3,330	200	10	22,650	4				1,530								20
	R3	3,330	200	10	22,650	4				1,530								20
	計	6,660	400	20	45,300	8				3,060								40
八女市 (黒木地区)	R2		300		300					100								
	R3		300		260					70								
	計		600		560					170								
八女市 (矢部地区)	R2																	
	R3																	
	計																	
八女市 (星野地区)	R2		300		300					80								100
	R3		300		260					80								100
	計		600		560					160								200
筑後市 (計)	R2	30	300		300					80								100
	R3	30	300		260					70								100
	計	60	600		560					150								200
小郡市 (計)	R2	30	400		100					130								150
	R3	30	400		100					130								150
	計	60	800		200					260								300
うきは市 (吉井地区)	R2	30	7,600		365					1,000								50
	R3	25	6,210		450					800								10
	計	55	13,810		815					1,800								60
うきは市 (浮羽地区)	R2									60								
	R3									60								
	計									120								
うきは市 (計)	R2	30	7,600		365					1,060								50
	R3	25	6,210		450					860								10
	計	55	13,810		815					1,920								60
筑前町	R2																	
	R3																	
	計																	
大刀洗町	R2																	
	R3																	
	計																	
広川町	R2																	
	R3																	
	計																	
合計	R2	4,250	17,660	16,850	34,905	228	25,200	2,435	4	900	17,965	50	613	429	1,137	265		
	R3	3,435	16,150	12,485	33,925	234	18,732	2,350	4	800	19,760	50	609	421	815	13		
	計	7,685	33,810	29,335	68,830	462	43,932	4,785	8	1,700	37,725	100	1,222	850	1,952	278		

(単位:本)

表2-1-3 高木性針葉樹【露地栽培+コンテナ栽培(2)】

(単位:本)

市町村名	年	樹 種			名			合計
		メタセコイア	モミ類	ラカンマキ	ラクウショウ	その他		
福岡市 (博多区)	R2			10			636	
	R3			10			414	
	計			20			1,050	
久留米市 (久留米地区)	R2			16,100			23,880	
	R3			16,100			19,150	
	計			32,200			43,030	
久留米市 (田主丸地区)	R2	150		17,100		25,100	71,900	
	R3	100		14,750		22,800	68,050	
	計	250		31,850		47,900	140,950	
久留米市 (三潁地区)	R2			250			4,830	
	R3			250			4,830	
	計			500			9,660	
久留米市 (北野地区)	R2	25		108			234	
	R3	15		108			206	
	計	40		216			440	
久留米市 計	R2	150	175	33,558		25,100	100,844	
	R3	100	165	31,208		22,800	92,236	
	計	250	340	64,766		47,900	193,080	
朝倉市 (甘木地区)	R2			800		550	2,400	
	R3			450		600	2,370	
	計			1,250		1,150	4,770	
朝倉市 (朝倉地区)	R2	50		2,150		2,000	51,359	
	R3	60		2,210		2,500	49,944	
	計	110		4,360		4,500	101,303	
朝倉市 計	R2	50		2,950		2,550	53,759	
	R3	60		2,660		3,100	52,314	
	計	110		5,610		5,650	106,073	
八女市 (八女地区)	R2			150			850	
	R3			150			780	
	計			300			1,630	
八女市 (黒木地区)	R2							
	R3							
	計							
八女市 (矢部地区)	R2							
	R3							
	計							
八女市 (星野地区)	R2						180	
	R3						180	
	計						360	
八女市 計	R2			150			1,030	
	R3			150			960	
	計			300			1,990	
筑後市	R2			250			930	
	R3			150			810	
	計			400			1,740	
小郡市	R2			680			13,365	
	R3			220			9,582	
	計			900			22,947	
うきは市 (吉井地区)	R2			5,640			14,685	
	R3			7,050			14,535	
	計			12,690			29,220	
うきは市 (浮羽地区)	R2			550			735	
	R3			600			780	
	計			1,150			1,515	
うきは市 計	R2			6,190			15,420	
	R3			7,650			15,315	
	計			13,840			30,735	
筑前町	R2							
	R3							
	計							
大刀洗町	R2			1,410			9,160	
	R3			1,140			6,765	
	計			2,550			15,925	
広川町	R2						950	
	R3						800	
	計						1,750	
合計	R2	200	175	45,178		27,650	196,094	
	R3	160	165	43,188		25,900	179,196	
	計	360	340	88,366		53,550	375,290	

表2-2-1 高中木性常緑広葉樹【露地栽培(1)】

市町村名	年	樹種名													サカキ		
		アシアマ	アラカン	ウハメガシ	オガタマノキ	オリーブ	カクレミノ	カナメモチ	カラタネオガタマ	カンキツ類	キンモクセイ	クスノキ	クスノハカエデ	クロガネモチ		ゲッケイジュ	コバンモチ
福岡市 (博多区)	R2						100					36	35	20	35	190	
	R3						70				30	30	20	20	31	170	
	計																
久留米市 (久留米地区)	R2					2,000	50	50	50	1,050	20	20	150	20	20	20	600
	R3		150			2,000	50	50	50	1,020	20	20	100	130	20	20	600
	計	500	2,800	2,330		1,850	1,870	250	900	3,850	350	4,200	1,200	2,900			
久留米市 (田主丸地区)	R2					3,550	1,700	250	800	4,050	350	4,750	1,000	2,400			
	R3																
	計																
久留米市 (三瀬地区)	R2					20	6	20	10	5							
	R3		3			15	7	26	11	5							
	計	500	2,800	2,330		3,870	1,926	320	960	4,905	370	4,350	1,232	30	3,512		
久留米市 (北野地区)	R2					5,565	1,757	326	861	5,075	370	4,850	1,141	28	3,007		
	R3		20				130	120				220	100				
	計																
朝倉市 (甘木地区)	R2					250	160	70		5,600	170	1,140	550	130			
	R3		1,150			890	100			5,660	210	1,100	100	200			
	計		2,750	250	50	210	230			5,660	190	1,360	650	130			
朝倉市 (朝倉地区)	R2					210	230	120		5,660	230	1,300	100	200			
	R3		1,170		50	210	450	70									
	計		2,800	250	50	210	450	70									
八女市 (八女地区)	R2																
	R3																
	計																
八女市 (黒木地区)	R2																
	R3																
	計																
八女市 (矢部地区)	R2																
	R3																
	計																
八女市 (星野地区)	R2																
	R3																
	計																
筑後市	R2																
	R3																
	計																
小郡市	R2		1,150	420	20	510	290	100	20	2,330	10	1,250	55	110	130		
	R3	5	400	180	2	570	225	130	15	2,475	5	1,150	13	195			
	計		910	110	1,000	350	240	530	250	550	250	260	5	550			
うきは市 (吉井地区)	R2		215	50	800	250	108	605		400	210	100		400			
	R3					350											
	計		910	110	1,000	300	240	530		550	250	260		550			
うきは市 (浮羽地区)	R2		215	50	800	550	108	605		400	210	100		400			
	R3																
	計		910	110	1,000	700	240	530		550	250	260		550			
筑前町	R2																
	R3																
	計																
大刀洗町	R2					310	200	3		131	35	100	25	160			
	R3					373	205	2		25	34	98	20	100			
	計																
広川町	R2									50							
	R3																
	計																
合計	R2	500	6,030	3,750	1,020	5,640	2,986	1,073	987	13,602	890	7,340	2,002	490	4,322		
	R3	955	6,868	2,110	852	7,268	2,815	1,133	883	13,715	879	7,518	1,305	298	3,852		
	計																

(単位:本)

表2-2-1 高中木性常緑広葉樹【露地栽培(2)】

市町村名	年	樹 種 名													ネズミモチ
		サザンカ類	サンゴジュ	シマトネリコ	シロカシノキ	シラカン	シロダモ	スダジイ	ソヨゴ	タイサンボク	タブノキ	ツブラジイ	トウネズミモチ	トキワマンサク	
福岡市 (博多区)	R2	10		115	20	450		5	45	170	70				
	R3	20		105	12	200		5	40	210	50				
	計	30		220	32	650		10	85	380	120				
久留米市 (久留米地区)	R2	1,900		1,200	2,900				2,500					1,250	
	R3	1,900		1,200	2,200	100			1,600					1,250	
	計	3,800		2,400	5,100	100			3,100					2,500	
久留米市 (田主丸地区)	R2	7,350	310	3,700	4,750	2,430	1,300		350	300		350	350	4,900	
	R3	6,100	300	3,500	4,600	3,000	3,800		350	300		300	300	5,200	
	計	13,450	610	7,200	9,350	5,430	7,600		700	600		650	650	10,100	
久留米市 (三浦地区)	R2	10	25	15	40	20	4								
	R3	8	20	13	30	15	4								
	計	18	45	28	70	35	8								
久留米市 (北野地区)	R2	9,260	335	4,915	7,690	2,450	1,304		350	6,080	301	352	352	6,155	
	R3	8,008	320	4,713	6,830	3,115	3,804		351	4,580	310	300	300	6,452	
	計	17,268	655	9,628	14,520	5,565	7,108		701	10,660	611	652	652	12,607	
朝倉市 (朝倉地区)	R2	550		1,200	550	580			30						
	R3	550		1,200	550	580			30						
	計	1,100		2,400	1,100	1,160			60						
朝倉市 (朝倉地区)	R2	1,830	760	1,700	1,070	2,850			80	106		25	200	760	
	R3	3,650	650	1,200	790	5,000			100	260		200	200	2,100	
	計	5,480	1,410	2,900	1,860	7,850			180	366		400	400	2,860	
朝倉市 (星野地区)	R2	2,430	760	2,930	1,570	3,350			110	160		25	200	760	
	R3	4,200	650	2,400	1,340	5,580			130	290		200	200	1,600	
	計	6,630	1,410	5,330	2,910	8,930			240	450		400	400	2,260	
筑後市	R2														
	R3														
	計														
小都市	R2	1,160	300	570	700	1,900			350	70	50		155	20	
	R3	1,100	240	820	440	1,900	90		405	25	67	60	150	50	
	計	2,260	540	1,390	1,140	3,800	90		755	95	117	120	305	70	
うきは市 (吉井地区)	R2	600	1,030	205	570	230			500						
	R3	400	500	105	390	210			230						
	計	1,000	1,530	310	960	440			730						
うきは市 (浮羽地区)	R2				70	120									
	R3				70	120									
	計				140	240									
うきは市 (計)	R2	600	1,030	205	640	230			620			220			
	R3	400	500	105	460	210			350			45			
	計	1,000	1,530	310	1,100	440			970			265			
筑前町	R2														
	R3														
	計														
大刀洗町	R2	170	180	70	190	920	800		30	30				1,260	
	R3	70	150	175	165	1,490	800		38	60				1,255	
	計	240	330	245	355	2,410	1,600		68	90				2,515	
広川町	R2														
	R3														
	計														
合計	R2	13,730	2,605	8,805	10,860	9,300	2,104	328	810	921	120	552	8,330	1,635	
	R3	13,898	1,860	8,318	9,297	12,495	4,694	258	886	760	117	560	8,067	2,758	

(単位:本)

表2-2-1 高中木性常緑広葉樹【露地栽培(3)】

市町村名	年	樹種名														ヤマモモ							
		ハイノキ	ヒイラギ	ヒイラギモクセイ	ヒメズリハ	フェイジョア	プリバット	ホルトノキ	マチバシ	マルハニツケイ	ミヤマガシ	モチノキ	モッコク	ヤブツバキ	他ツバキ類		ヤブニツケイ						
福岡市 (博多区)	R2				133						350	10	10	17	150								
	R3				190						360	10	10	12	125								
	R2																						
久留米市 (久留米地区)	R2	20				1,050		1,000							180	1,850					50		
	R3					1,050		500								130	1,650				100		
久留米市 (田主丸地区)	R2	200	1,000	3,550	150	950	5,650	350	300	200	230	200	200	200	1,750	1,250					1,000		
	R3	400	800	3,700	200	650	4,600	500	300	300	200	200	200	200	2,020	1,200					700		
久留米市 (三瀬地区)	R2																						
	R3																						
久留米市 (北野地区)	R2	33	7	13	55	30					8	2	2	3	6	10					6		
	R3	28		13	65	15					8	2	2	7	4	8					1	10	
久留米市 計	R2	233	1,007	3,563	205	2,030	6,650	358	302	202	238	203	203	203	1,936	3,110					1	1,056	
	R3	448	807	3,713	265	1,715	5,100	508	302	302	207	203	203	203	2,154	2,858					1	810	
(甘木地区)	R2					50									380	190							
	R3					50									400	150							
朝倉市	R2		100	5,750	100			60	115		60				20	400						210	
	R3	150	20	6,200	120	150		25	110		25				295	530						150	
朝倉市 計	R2	100	100	5,750	100	50		60	115		60				40	310						210	
	R3	150	20	6,200	120	200		25	110		25				110	160						150	
八女市 (八女地区)	R2																						
	R3																						
八女市 (黒木地区)	R2																						
	R3																						
八女市 (矢部地区)	R2																						
	R3																						
八女市 (星野地区)	R2	21,000																					
	R3	21,000																					
八女市 計	R2	21,000																					
	R3	21,000																					
筑後市	R2																						
	R3																						
小郡市	R2	5	35	635	90	770		200	180		200				140	250						126	
	R3	8	40	1,820	67	882		42	220		42				107	250						105	
うきは市 (吉井地区)	R2		50	30	18	105		10							55	40						50	
	R3			30	41	55		90	80						74	408							
うきは市 (浮羽地区)	R2																						
	R3																						
うきは市 計	R2		50	30	18	105		10							55	40						50	
	R3			30	41	55		90	80						74	408							
筑前町	R2																						
	R3																						
大刀洗町	R2		1	1,450	155	120	1,100	50	10	30	30	30	30	25	1,060	150						70	
	R3		1	1,050	205	120	1,100	70	10	20	10	10	16	16	1,175	110						70	
広川町	R2																						
	R3																						
合計	R2	21,238	1,193	11,428	701	3,075	7,750	1,028	617	242	478	785	408	408	4,336	3,870					1	1,462	
	R3	21,606	868	12,813	888	2,972	6,200	1,095	732	332	536	956	489	489	4,859	3,518					47	1,135	

(単位:本)

表2-2-1 高中木性常緑広葉樹【露地栽培(4)】

(単位:本)

市町村名	年	樹種名					合計	
		レッドロビン	ロドレリア	常緑ドウダン	ナナミノキ	イチイガシ		イヌガシ
福岡市 (博多区)	R2							1,983
	R3							1,762
	合計							3,745
久留米市 (久留米地区)	R2	50	100					18,040
	R3		50					15,940
	合計	50	150					33,980
久留米市 (田主丸地区)	R2	9,500	700		60		14,450	95,110
	R3	9,500	700		510		15,300	98,340
	合計	19,000	1,400		570		29,750	193,450
久留米市 (三瀬地区)	R2			10	5		21	525
	R3			8	35		30	515
	合計			18	40		51	1,040
久留米市 (北野地区)	R2	9,550	810		93		21	14,450
	R3	9,500	758		545		16	15,330
	合計	19,050	1,568		1,388		37	30,780
朝倉市	R2		50					9,000
	R3		30					8,000
	合計		80					17,000
朝倉市 (朝倉地区)	R2	600						5,300
	R3	1,550		10	310			6,000
	合計	2,150		10	310			11,300
朝倉市 (甘木地区)	R2	1,550	30	10				14,300
	R3							14,000
	合計	1,550	30	10				28,300
八女市 (八女地区)	R2							
	R3							
	合計							
八女市 (黒木地区)	R2							
	R3							
	合計							
八女市 (矢部地区)	R2							
	R3							
	合計							
八女市 (星野地区)	R2			4,050				4,000
	R3			4,050				4,000
	合計			8,100				8,000
八女市 (計)	R2			4,050				4,000
	R3			4,050				4,000
	合計			8,100				8,000
筑後市	R2							1,150
	R3							600
	合計							1,750
小郡市	R2	10	70		140			15,262
	R3	7	80		140			300
	合計	17	150		280			15,562
うきは市 (吉井地区)	R2				170		90	9,058
	R3		1		290		401	6,903
	合計		1		460		491	15,961
うきは市 (浮羽地区)	R2							540
	R3							490
	合計							1,030
筑前町	R2		1		170		90	9,598
	R3				290		401	7,393
	合計		1		460		491	16,991
大刀洗町	R2							80
	R3		1					80
	合計		1					160
広川町	R2							100
	R3							100
	合計							200
合計	R2	10,160	931	4,055	403		111	34,130
	R3	11,057	870	4,064	1,285		417	34,310
合計								74,440

表2-2-2 高中木性常緑広葉樹【コンテナ栽培(1)】

市町村名	年	樹種名															
		アカンア類	アラカン	ウハメガシ	オガタマノキ	オリーブ	カクレミノ	カナメモチ	カラタネオガタマ	カンキツ類	キンモクセイ	クスノキ	クスノハカエデ	クロガネモチ	ゲッケイジュ	コバネモチ	サカキ
福岡市 (博多区)	R2															320	70
	R3					1										600	80
久留米市 (久留米地区)	R2					7,100											
	R3					7,000											
久留米市 (田主丸地区)	R2	1,650	2,700	3,000		4,000	1,100	1,800		25,000	600		1,800	2,000		1,800	11,000
	R3	1,850	2,500	3,000		4,800	900	300	20,000	550			1,800	1,800		1,800	10,150
久留米市 (三潞地区)	R2																
	R3																
久留米市 (北野地区)	R2	1,650	2,700	3,000		11,100	1,100	1,800		25,000	600		1,800	2,000		1,800	11,000
	R3	1,850	2,500	3,000		11,800	900	300	20,000	550			1,800	1,800		1,800	10,150
朝倉市 (甘本地区)	R2	1,050															
	R3	3,850															
朝倉市 (朝倉地区)	R2		6,400	4,100	100	3,000	100				3,400		3,100			3,100	7,000
	R3		3,300	3,000		2,500					3,150		1,600			1,600	3,000
朝倉市 計	R2	1,050	6,400	4,100	100	3,000	100				3,400		3,100			3,100	7,000
	R3	3,850	3,300	3,000		2,500					3,150		1,600			1,600	3,000
八女市 (八女地区)	R2																
	R3																
八女市 (黒木地区)	R2																
	R3																
八女市 (矢部地区)	R2																
	R3																
八女市 (星野地区)	R2																
	R3																
八女市 計	R2																
	R3																
筑後市	R2																
	R3																
小郡市	R2																
	R3	35	2,300								300					70	50
うきは市 (吉井地区)	R2		3,100	5,650	2,700	16,800	500	1,500	2,600		900		1,100	480		1,100	6,600
	R3		3,910	3,510	2,700	14,500	570	4,300	970		950		1,000	390		1,000	8,830
うきは市 (浮羽地区)	R2																
	R3																
うきは市 計	R2		3,100	5,650	2,700	16,800	500	1,500	2,600		900		1,100	480		1,100	6,600
	R3		3,910	3,510	2,700	14,500	570	4,300	970		950		1,000	390		1,000	8,830
筑前町	R2																
	R3																
大刀洗町	R2																
	R3															500	
広川町	R2																
	R3																
合計	R2	2,735	14,500	12,750	2,800	30,900	1,700	3,300	2,880	25,000	50,800		6,000	2,480	390	24,720	
	R3	5,700	9,710	9,510	2,700	28,801	1,470	4,300	1,270	20,000	66,180		4,400	2,190	1,100	22,060	

(単位:本)

表2-2-2 高中木性常緑広葉樹【コンテナ栽培(2)】

市町村名	年	樹種名														
		サザンカ類	サンゴジュ	シマトネリコ	ジョウワリカマヅナ	シラカン	シルバークラハシ	シロダモ	スダジ	ソヨゴ	タイサンボク	タブキ	ツブラジ	トウネズミモチ	トキワマンサク	ネズミモチ
福岡市 (博多区)	R2				50	300		100				60				
	R3				50	500		100				10				
	R2	4,000		750	2,600		200		1,500						6,500	
久留米市 (久留米地区)	R2	4,000		750	1,200		200		700						6,500	
	R3	5,200		6,000	1,800	3,500	33,000		800	2,300		800		27,000	1,000	
久留米市 (田主丸地区)	R2	4,500		5,000	2,400	3,000	32,000		800	2,300		500		26,000	800	
	R3															
久留米市 (三瀬地区)	R2															
	R3															
久留米市 (北野地区)	R2	9,200		6,750	4,400	3,500	33,200		800	3,800		800		33,500	1,000	
	R3	8,500		5,750	3,600	3,000	32,200		800	3,000		500		32,500	800	
朝倉市 (甘木地区)	R2			2,500	400											
	R3			2,000	500											
朝倉市 (朝倉地区)	R2	4,000	2,500			14,200		3,000	6,800	21,800		5,000	100		4,700	
	R3	4,800	2,000			8,000		2,000	5,200	21,000		4,150			2,000	
朝倉市 計	R2	4,000	2,500	2,500	400	14,200		3,000	6,800	21,800		5,000	100		4,700	
	R3	4,800	2,000	2,000	500	8,000		2,000	5,200	21,000		4,150			2,000	
八女市 (八女地区)	R2															
	R3															
八女市 (黒木地区)	R2															
	R3															
八女市 (矢部地区)	R2															
	R3															
八女市 (星野地区)	R2															
	R3															
八女市 計	R2															
	R3															
筑後市	R2															
	R3															
小郡市	R2		20	200		2,200			200			50	200			
	R3			100		3,100										
うきは市 (吉井地区)	R2	2,800		100	380	6,000	2,300	500	2,100	1,060		2,000		4,150	600	
	R3	2,100		240	180	4,960	1,500	490	1,460	1,090		3,000		5,000	600	
うきは市 (浮羽地区)	R2															
	R3															
うきは市 計	R2	2,800		100	380	6,000	2,300	500	2,100	1,060		2,000		4,150	600	
	R3	2,100		240	180	4,960	1,500	490	1,460	1,090		3,000		5,000	600	
筑前町	R2															
	R3															
大刀洗町	R2															
	R3															
広川町	R2															
	R3															
合計	R2	16,000	2,520	9,550	5,230	26,200	35,500	3,600	9,900	26,660		7,910	300	37,650	6,500	
	R3	15,400	2,000	8,090	4,330	19,560	33,700	2,590	7,460	25,090		7,660		37,500	3,700	

(単位:本)

表2-2-2 高中木性常緑広葉樹【コンテナ栽培(3)】

市町村名	年	樹種名																
		ハイノキ	ヒイラギ	ヒイラギモクセイ	ヒメユズリハ	フェイジョア	プリペット	ホルトノキ	マテバシイ	マルバニッケイ	ミヤマガシ	モチノキ	モッコク	ヤブツバキ	他ツバキ類	ヤブニッケイ	ヤマモモ	
福岡市 (博多区)	R2				30			170										
	R3				120			210						80				450
	R2					800	1,300							2,500	40,000			
久留米市 (久留米地区)	R3					800	1,300							2,500	40,000			
	R2		700	1,300	500	1,100	24,500		1,100					2,300	800			3,300
	R3		400	800	400	1,650	19,500		600					2,200	600			2,300
久留米市 (三瀬地区)	R2																	
	R3																	
	R2																	
久留米市 (北野地区)	R2		700	1,300	500	1,900	25,800		1,100					4,800	40,800			3,300
	R3		400	800	400	2,450	20,800		600					4,700	40,600			2,300
	R2					300												
朝倉市 (朝倉地区)	R2																	
	R3				4,600				5,000		600			6,800			400	5,000
	R2				2,000				4,200		3,250			10,000			1,500	3,000
朝倉市 (甘木地区)	R3																	
	R2				4,600				5,000		600			6,800			400	5,000
	R3				2,000				4,200		3,250			10,000			1,500	3,000
朝倉市 (星野地区)	R2				4,600	300			5,000		600			6,800			400	5,000
	R3				2,000				4,200		3,250			10,000			1,500	3,000
	R2																	
八女市 (八女地区)	R2																	
	R3																	
	R2																	
八女市 (黒木地区)	R2																	
	R3																	
	R2																	
八女市 (矢部地区)	R2																	
	R3																	
	R2																	
八女市 (星野地区)	R2																	
	R3																	
	R2																	
筑後市	R2																	
	R3																	
	R2																	
小郡市	R2																	
	R3																	
	R2																	
うきは市 (吉井地区)	R2																	
	R3																	
	R2																	
うきは市 (浮羽地区)	R2																	
	R3																	
	R2																	
うきは市 (計)	R2																	
	R3																	
	R2																	
筑前町	R2																	
	R3																	
	R2																	
大刀洗町	R2																	
	R3																	
	R2																	
広川町	R2																	
	R3																	
	R2																	
合計	R2		700	4,250	5,180	2,350	28,500	1,250	7,800		2,370	400	16,950	41,000	400		8,500	
	R3		400	3,850	2,620	2,950	21,300	610	5,730		5,500	130	17,430	40,600	1,500		5,750	
	R2																	

(単位:本)

表2-2-2 高中木性常緑広葉樹【コンテナ栽培(4)】

市町村名	年	樹種名							合計
		レッドロビン	ロドリエア	常緑トウダン	ナナミノキ	イチイガシ	イヌガシ	その他	
福岡市 (博多区)	R2								1,100
	R3								2,251
	計								3,351
久留米市 (久留米地区)	R2	26,500							111,950
	R3	26,500							109,650
	計	53,000							221,600
久留米市 (田主丸地区)	R2	17,500	1,000		200			34,500	253,430
	R3	13,000	600		200			30,000	242,500
	計	30,500	1,600		400			64,500	496,930
久留米市 (三瀬地区)	R2								
	R3								
	計								
久留米市 (北野地区)	R2								
	R3								
	計								
久留米市	R2	44,000	1,000		200			34,500	365,380
	R3	39,500	600		200			30,000	352,150
	計	83,500	1,600		400			64,500	717,530
朝倉市 (甘木地区)	R2								
	R3								
	計								
朝倉市 (朝倉地区)	R2				6,000	4,000		15,000	136,700
	R3				4,000	1,500		7,500	102,650
	計				10,000	5,500		22,500	239,350
朝倉市	R2				6,000	4,000		15,000	140,950
	R3				4,000	1,500		7,500	109,000
	計				10,000	5,500		22,500	250,950
八女市 (八女地区)	R2								
	R3								
	計								
八女市 (黒木地区)	R2								
	R3								
	計								
八女市 (矢部地区)	R2								
	R3								
	計								
八女市 (星野地区)	R2								
	R3								
	計								
八女市	R2								
	R3								
	計								
筑後市	R2								
	R3								
	計								
小郡市	R2	1,700					1,000	1,000	11,405
	R3	1,000						800	6,200
	計	2,700					1,000	1,800	17,605
うきは市 (吉井地区)	R2	17,000			400	130	3,750		104,170
	R3	20,500			300		1,500		96,790
	計	37,500			700	130	5,250		200,960
うきは市 (浮羽地区)	R2								
	R3								
	計								
筑前町	R2	17,000			400	130	3,750		104,170
	R3	20,500			300		1,500		96,790
	計	37,500			700	130	5,250		200,960
大刀洗町	R2								
	R3								
	計								
広川町	R2								
	R3								
	計								
合計	R2	62,700	1,000		6,600	4,130	4,750	50,500	623,005
	R3	61,000	600		4,500	1,500	1,500	38,300	566,891
	計	123,700	1,600		11,100	5,630	6,250	88,800	1,189,896

(単位:本)

表2-2-3 高中木性常緑広葉樹【露地栽培+コンテナ栽培(1)】

市町村名	年	樹 種 名															
		アカンア類	アラカン	ウバメガシ	オガタマノキ	オリーブ	カクレミノ	カナメモチ	カラタネオガタマ	カンキツ類	キンモクセイ	クスノキ	クスノハカエデ	クロガネモチ	ゲッケイジュ	コバノモチ	サカキ
福岡市	R2						100										
(博多区)	R3					1	70										
久留米市	R2					9,100	50	50	19,250	36	35		20		35	510	70
(久留米地区)	R3		150			9,000	50	50	19,220	30	30		150		31	770	130
久留米市	R2	2,150	5,330			5,850	2,970	1,800	32,150	950	20		100		20	20	600
(田主丸地区)	R3	2,800	5,800	4,630		8,350	2,600	550	49,350	900			6,000		3,200	20	13,900
久留米市	R2																
(三浦地区)	R3																
久留米市	R2					20	6		5								
(北野地区)	R3		3			15	7	26	5							12	12
久留米市	R2	2,150	5,500	5,330		14,970	3,026	1,800	51,405	970			6,150		3,232	30	14,512
計	R3	2,800	5,953	4,630		17,365	2,657	626	68,575	920			6,650		2,941	28	13,157
朝倉市	R2	1,050	20				130	120		20			220		100		
(甘木地区)	R3	3,850	50				160	70		20			200				
朝倉市	R2		7,550	4,990	100	3,250	200		5,600	3,570			4,240		550		7,130
(朝倉地区)	R3		6,050	3,250	50	2,710	290		5,660	3,360			2,700		100		3,200
朝倉市	R2	1,050	7,570	4,990	100	3,250	330	120	5,600	3,590			4,460		650		7,130
計	R3	3,850	6,100	3,250	50	2,710	450	70	5,660	3,380			2,900		100		3,200
八女市	R2																
(八女地区)	R3																
八女市	R2																
(黒木地区)	R3																
八女市	R2																
(矢部地区)	R3																
八女市	R2																
(星野地区)	R3																
八女市	R2																
計	R3																
筑後市	R2																
小郡市	R2	35	3,450	420	20	510	290	100	2,330	310		1	1,250		55	180	180
計	R3	5	400	180	2	570	225	130	2,475	5		1	1,150		13	195	195
うきは市	R2		4,010	5,760	3,700	17,150	740	1,500	4,850	1,150			1,360		485		7,150
(吉井地区)	R3		4,125	3,560	3,500	14,750	678	4,300	3,080	1,160			1,100		390		9,230
うきは市	R2					350											
(浮羽地区)	R3					300											
うきは市	R2		4,010	5,760	3,700	17,500	740	1,500	4,850	1,150			1,360		485		7,150
計	R3		4,125	3,560	3,500	15,050	678	4,300	3,080	1,160			1,100		390		9,230
筑前町	R2																
大刀洗町	R2					310	200	3	131	35			100		25	160	
計	R3					373	205	2	25	34			98		20	600	
広川町	R2																
計	R3																
合計	R2	3,235	20,530	16,500	3,820	36,540	4,686	3,300	64,402	6,090		1	13,340		4,482	880	29,042
計	R3	6,655	16,578	11,620	3,552	36,069	4,285	4,300	79,895	5,529		1	11,918		3,495	1,398	25,912

(単位:本)

表2-2-3 高中木性常緑広葉樹【露地栽培+コンテナ栽培(2)】

市町村名	年	種 名													ネズミモチ	
		サザンカ類	サンゴジュ	シマトネリコ	ショウリョウバラマンサク	シラカシ	シムルアフリバシ	シロダモ	スダジイ	ソヨゴ	タイサンボク	タブノキ	ツブラジイ	トウネズミモチ		トキワマンサク
福岡市 (博多区)	R2	10		115	70	750		105		45		230	70			
	R3	20		105	62	700		105		40		220	50			
	R2	5,900		1,950	5,500	200				4,000					7,750	
久留米市 (久留米地区)	R3	5,900		1,950	3,400	100	200			2,300					7,750	
	R2	12,550	310	9,700	6,550	5,930	34,300		1,150	5,850	330	1,100		350	31,900	2,000
久留米市 (田主丸地区)	R3	10,600	300	8,500	7,000	6,000	35,800		1,150	5,250	330	800		300	31,200	1,900
	R2															
久留米市 (三潁地区)	R3															
	R2	10	25	15	40	20	4	8		30	2	1		2	5	15
久留米市 (北野地区)	R3	8	20	13	30	15	4	13	1	30	2	10		2	8	
	R2	18,460	335	11,665	12,090	5,950	34,504	8	1,150	9,880	332	1,101		352	39,655	2,015
久留米市 計	R3	16,508	320	10,463	10,430	6,115	36,004	13	1,151	7,580	332	810		300	38,952	1,908
	R2	600		3,730	900	500			30							
朝倉市	R3	550		3,200	1,050	580			30							
	R2	5,830	3,260	1,700	1,070	17,050		3,120	6,880	21,906	25	5,160		300	760	5,300
朝倉市 (朝倉地区)	R3	8,450	2,650	1,200	790	13,000		2,100	5,300	21,260	200	4,260		200	210	3,600
	R2	6,430	3,260	5,430	1,970	17,550		3,120	6,910	21,936	25	5,160		300	760	5,300
朝倉市 計	R3	9,000	2,650	4,400	1,840	13,580		2,100	5,330	21,290	200	4,260		200	210	3,600
	R2															
八女市 (八女地区)	R3															
	R2															
八女市 (黒木地区)	R3															
	R2															
八女市 (矢部地区)	R3															
	R2															
八女市 (星野地区)	R3									45,000						
	R2									45,000						
八女市 計	R3									45,000						
	R2									45,000						
筑後市	R2	100			50											
	R3	100			50											
小郡市	R2	1,160	320	770	700	4,100			550	250	140	120	50	200	155	220
	R3	1,100	240	920	440	5,000	90		405	265	25	25	67	60	150	350
うきは市 (吉井地区)	R2	3,400	1,030	305	950	6,230	2,300	690	2,100	1,560		2,220			4,150	600
	R3	2,500	500	345	570	5,170	1,500	625	1,460	1,320		3,045			5,000	600
うきは市 (浮羽地区)	R2				70					120						
	R3				70					120						
うきは市 計	R2	3,400	1,030	305	1,020	6,230	2,300	690	2,100	1,680		2,220			4,150	600
	R3	2,500	500	345	640	5,170	1,500	625	1,460	1,440		3,045			5,000	600
筑前町	R2															
	R3															
大刀洗町	R2	170	180	70	190	920	800	5		30	30				1,260	
	R3	70	150	175	165	1,490	800	5		38	23	60			1,255	
広川町	R2															
	R3															
合計	R2	29,730	5,125	18,355	16,090	35,500	37,604	3,928	10,710	78,821	527	8,831	120	852	45,980	8,135
	R3	29,298	3,860	16,408	13,627	32,055	38,394	2,848	8,346	75,653	580	8,420	117	560	45,567	6,458

(単位:本)

表2-2-3 高中木性常緑広葉樹【露地栽培+コンテナ栽培(3)】

市町村名	年	樹 種 名											ヤブニッケイ	ヤマモモ			
		ハイノキ	ヒイラギ	ヒラキモクセイ	ヒメユズリハ	フェイジョア	プリベット	ホルトノキ	マテバシイ	マルバニッケイ	ミヤマガンシヨウ	モチノキ			モッコク	ヤブツバキ	他ツバキ類
福岡市 (博多区)	R2				163			520	10		10	5	17	150			
	R3				310			570	10		10	55	12	205			450
	R2					1,850	2,300							2,680	41,850		50
久留米市 (久留米地区)	R3	20				1,850	1,800							2,630	41,650		100
	R2	200	1,700	4,850	650	2,050	30,150	350	1,400		200	230	200	4,050	2,050		4,300
久留米市 (田主丸地区)	R3	400	1,200	4,500	600	2,300	24,100	500	900		300	200	200	4,220	1,800		3,000
	R2																
久留米市 (三潁地区)	R3																
	R2	33	7	13	55	30		8	2		2	8	3	6	10		6
久留米市 (北野地区)	R3	28	7	13	65	15		8	2		2	7	3	4	8		10
	R2	233	1,707	4,863	705	3,930	32,450	358	1,402		202	238	203	6,736	43,910		4,356
久留米市 計	R3	448	1,207	4,513	665	4,165	25,900	508	902		302	207	203	6,854	43,458		3,110
	R2					350							15	380	190		
朝倉市 (甘木地区)	R3					50							20	400	150		
	R2		100	5,750	4,700			60	5,115			640	295	7,330	120		400
朝倉市 (朝倉地区)	R3	150	20	6,200	2,120	150		25	4,310			3,360	140	10,630	150		1,540
	R2		100	5,750	4,700	350		60	5,115			640	310	7,710	310		400
朝倉市 計	R3	150	20	6,200	2,120	200		25	4,310			3,360	160	11,030	300		1,540
	R2																
八女市 (八女地区)	R3																
	R2																
八女市 (黒木地区)	R3																
	R2																
八女市 (矢部地区)	R3																
	R2																
八女市 (星野地区)	R3	21,000															
	R2	21,000															
八女市 計	R3	21,000															
	R2	21,000															
筑後市	R2																
	R3																
小郡市	R2	5	35	635	90	770	400	1,280	380			110	140	140	250		326
	R3	8	40	1,820	67	882	500	442	220			130	107	95	250		105
うきは市 (吉井地区)	R2		50	2,980	68	255	2,300	10	1,500			1,825	440	5,490	250		
	R3			3,080	141	555		90	1,010			2,274	538	2,930			
うきは市 (浮羽地区)	R2																
	R3																
うきは市 計	R2		50	2,980	68	255	2,300	10	1,500			1,825	440	5,490	250		
	R3			3,080	141	555		90	1,010			2,274	538	2,930			
筑前町	R2																
	R3																
大乃洗町	R2		1	1,450	155	120	1,100	50	10			30	25	1,060	150		70
	R3		1	1,050	205	120	1,100	70	10			10	16	1,175	110		70
広川町	R2																
	R3																
合計	R2	21,238	1,893	15,678	5,881	5,425	36,250	2,278	8,417		242	2,848	1,185	21,286	44,870		9,962
	R3	21,606	1,268	16,663	3,508	5,922	27,500	1,705	6,462		332	6,036	1,086	22,289	44,118		6,885

(単位:本)

表2-2-3 高中木性常緑広葉樹【露地栽培+コンテナ栽培(4)】

(単位:本)

市町村名	年	樹 種 名										合計
		レッドロビン	ロドリイア	常緑ドウダン	ナナミノキ	イチイガシ	イヌガシ	その他				
福岡市 (博多区)	R2											3,083
	R3											4,013
	計											7,096
久留米市 (久留米地区)	R2	26,550	100									129,990
	R3	26,500	50									125,590
	計	53,050	150									255,580
久留米市 (田主丸地区)	R2	27,000	1,700		260						48,950	348,540
	R3	22,500	1,300		710						45,300	340,840
	計	49,500	3,000		970						94,250	689,380
久留米市 (三潁地区)	R2											
	R3											
	計											
久留米市 (北野地区)	R2		10	5	33					21		525
	R3		8	4	35					16		515
	計		18	9	68					37		1,040
久留米市	R2	53,550	1,810	5	293					21	48,950	479,055
	R3	49,000	1,358	4	745					16	45,330	466,945
	計	102,550	3,168	9	1,038					37	94,280	946,000
朝倉市	R2		50								9,000	17,435
	R3		30								8,000	18,440
	計		80								17,000	35,875
朝倉市 (朝倉地区)	R2	600			6,000	4,000					20,300	170,161
	R3	1,550		10	4,310	1,500					13,500	143,405
	計	2,150		10	8,310	5,500					23,800	313,566
朝倉市	R2	600	50		6,000	4,000					29,300	187,596
	R3	1,550	30	10	4,310	1,500					21,500	161,845
	計	2,150	80	20	10,310	5,500					50,800	349,441
八女市 (八女地区)	R2											
	R3											
	計											
八女市 (黒木地区)	R2											
	R3											
	計											
八女市 (矢部地区)	R2											
	R3											
	計											
八女市 (星野地区)	R2			4,050							4,000	74,050
	R3			4,050							4,000	74,050
	計			8,100							8,000	148,100
八女市	R2			4,050							4,000	74,050
	R3			4,050							4,000	74,050
	計			8,100							8,000	148,100
筑後市	R2										1,000	1,150
	R3										600	750
	計										1,600	1,900
小都市	R2	1,710	70		140				1,000		1,300	26,667
	R3	1,007	80		140						1,100	21,502
	計	2,717	150		280				1,000		2,400	48,169
うきは市 (吉井地区)	R2	17,000			570	130			3,840			113,228
	R3	20,500	1		590				1,901			103,693
	計	37,500	1		1,160	130			5,741			216,921
うきは市 (浮羽地区)	R2											490
	R3											
	計											490
うきは市	R2	17,000			570	130			3,840			113,768
	R3	20,500	1		590				1,901			104,183
	計	37,500	1		1,160	130			5,741			217,951
筑前町	R2											
	R3											
	計											
大刀洗町	R2										80	8,951
	R3										80	9,626
	計										160	18,577
広川町	R2											100
	R3											100
	計											200
合計	R2	72,860	1,931	4,055	7,003	4,130	4,861	84,630	894,420			
	R3	72,057	1,470	4,064	5,785	1,500	1,917	72,610	843,014			
	計	144,917	3,401	8,119	12,788	5,630	6,778	157,240	1,737,434			

表2-3-3-1 高中木性落葉広葉樹【露地栽培(1)】

市町村名	年	樹種名													オトコヨウメ	
		アオダモ	アオハダ	アズキナシ	アンズ	イチヨウ	イロハモミジ	他カエデ類	ウグイスカグラ	ウメ	シダレウメ	ウメトキ	ウラジロノキ	エゴノキ		オオヤマレンゲ
福岡市 (博多区)	R2	190	20	22	2		110	20	13	150			4	55	45	4
	R3	120	20	25	2		90	30	106	180	5		4	60	30	3
	計															
久留米市 (久留米地区)	R2	100					3,300	600		2,000	1,500			40		
	R3	250	30		130	700	2,400	170		2,000	1,100			20		
	計															
久留米市 (田主丸地区)	R2	350	100		130	800	4,800	1,800		7,450	700			550		
	R3															
	計															
久留米市 (三潁地区)	R2	50	10	25	3		170	130	3	60	7			55	3	10
	R3	35	6	15	3		160	100	3	50	20			33	3	4
	計															
久留米市 (北野地区)	R2	300	40	25	133	700	6,320	3,330	3	11,410	2,350			815	3	10
	R3	485	106	15	133	800	7,360	2,070	3	9,500	1,802			603	3	4
	計															
朝倉市 (甘木地区)	R2					30	580	100								
	R3					30	230	100								
	計															
朝倉市 (朝倉地区)	R2	2	10				1,500			240				1,010		20
	R3	25	20			260	400			440				650		
	計															
朝倉市 (朝倉地区)	R2	2	10			100	2,080	100		240				1,010		20
	R3	25	20			290	630	100		440				650		
	計															
八女市 (八女地区)	R2									30						
	R3									30						
	計															
八女市 (黒木地区)	R2															
	R3															
	計															
八女市 (矢部地区)	R2															
	R3															
	計															
八女市 (星野地区)	R2															
	R3															
	計															
八女市 (星野地区)	R2									30						250
	R3									30						250
	計															
筑後市	R2						400			200	50					
	R3						200			150	50					
	計															
小郡市	R2	160	40	25		135	850	110	35	200	25	1	6	145	50	10
	R3	65	15	10		100	700	90		160	20	2	6	75		
	計															
うきは市 (吉井地区)	R2					100	485			50	10			25		
	R3						100			30	58			10		
	計															
うきは市 (浮羽地区)	R2						180	80								
	R3						190									
	計															
うきは市 (浮羽地区)	R2					100	665	80		50	10			25		
	R3						230			30	58			10		
	計															
筑前町	R2															
	R3															
	計															
大刀洗町	R2					25	60	20		110	88	1		50		
	R3	120	30	20		60	50	30	45	130	65	1		105	30	3
	計															
広川町	R2						400			200						
	R3						150			150						
	計															
合計	R2	652	175	72	135	1,060	10,885	3,660	51	12,590	2,513	269	13	2,100	118	24
	R3	815	227	70	135	1,250	9,470	2,320	154	10,770	1,942	281	12	1,503	63	260
	計															

(単位:本)

表2-3-3-1 高中木性落葉広葉樹【露地栽培(2)】

(単位:本)

市町村名	年	樹種名														
		カイノキ	カツラ	ガマズミ	カマツカ	カリナ	クスギ	クロモジ	ケヤキ	コナラ	コバノズイナ	コブシ	コマユミ	サイフリボク	サルスベリ	サワフタギ
福岡市 (博多区)	R2			1									35	40	20	9
	R3			1									45	45	20	10
久留米市 (久留米地区)	R2		50			50			20	120				900	50	
	R3		130						20	70					200	
久留米市 (田主丸地区)	R2		450			300			1,100	2,200					2,100	
	R3		600			300			600	1,200					2,450	
久留米市 (三潯地区)	R2															
	R3															
久留米市 (北野地区)	R2	1	40	30	1	2	5	7	20	12	2	15	15		105	12
	R3	1	30	30	1	2	5	8	15	13	1	17	15		110	11
久留米市 計	R2	1	490	30	1	352	5	7	1,140	350	1,202	15	900	2,255	12	
	R3	1	760	30	1	302	5	8	635	83	1,201	17		2,760	11	
朝倉市 (甘木地区)	R2		500						75		35		250			
	R3		300						50		30				30	
朝倉市 (朝倉地区)	R2						390		35	315					710	
	R3		150				120		70	200	430				950	
朝倉市 計	R2		575				390		110	315			250		710	
	R3		450				120		120	200	460				980	
八女市 (八女地区)	R2															
	R3															
八女市 (黒木地区)	R2															
	R3															
八女市 (矢部地区)	R2															
	R3															
八女市 (星野地区)	R2							210								
	R3							210								
八女市 計	R2							210								
	R3							210								
筑後市	R2															
	R3															
小郡市	R2		20	5	5	1	5	3	45	10	100	65	25	92	9	
	R3		14	20	6	4	3	3	45	80	32			250		
うきは市 (吉井地区)	R2	40	50				15			100	90				40	
	R3															
うきは市 (浮羽地区)	R2															
	R3	40	50				15			100	90				40	
うきは市 計	R2															
	R3															
筑前町	R2															
	R3															
大刀洗町	R2				2	1									15	
	R3				2	1						50	37	25	10	
広川町	R2															
	R3															
合計	R2	41	1,135	36	8	354	415	220	1,295	826	1,767	115	1,215	3,132	30	
	R3	1	1,224	51	9	303	129	221	800	630	1,693	112	82	4,035	31	

表2-3-1 高中木性落葉広葉樹【露地栽培(3)】

市町村名	年	樹種名													ハチカイトウ	
		サンシュユ	シラキ	スモークツリー	ソメイヨシノ	ヤマザクラ	他サクラ類	ダングワハイ	チャンチン	ツリバナ	トウカエデ	ナツハハキ	ナツハゼ	ナンキンハゼ		ネジキ
福岡市 (博多区)	R2	2	26				6	1	50		100	53			16	5
	R3	12	35				6	2	50		126	65			11	5
	R2	50			100					10						
久留米市 (久留米地区)	R3	20														
久留米市 (田主丸地区)	R2	530		50	11,000	2,850		2,850			300	50	100		200	
久留米市 (三潁地区)	R2	350			9,800	2,150		2,150			300	50	100		200	
久留米市 (北野地区)	R2	5	1	24	5	10	30	30			30	25	2	6	1	
久留米市 (計)	R2	5	2	16	3	5	30	30			25	25	2	6	1	
久留米市 (計)	R2	585	1	74	11,105	2,260	2,880	2,880		11	32	75	102	6	1	
久留米市 (計)	R3	375	2	16	9,803	2,005	2,180	2,180		26	26	75	102	6	1	
朝倉市	R2						300	300					50			
朝倉市 (甘木地区)	R3				160	340	200	200					50			
朝倉市 (朝倉地区)	R2				600	400	200	200					250			
朝倉市 (計)	R2				160	340	450	450					220			
朝倉市 (計)	R3				600	400	400	400					300			
八女市 (八女地区)	R2															
八女市	R2															
八女市 (黒木地区)	R3															
八女市	R2															
八女市 (矢部地区)	R3															
八女市 (八女地区)	R2											850				
八女市 (星野地区)	R2											850				
八女市 (計)	R2											850				
八女市 (計)	R3											850				
筑後市	R2															
筑後市	R2															
小郡市	R2		28		10	10	20	20		10	95	23	550		5	
小郡市	R3	1	8		45	15	20	20		20	30	5	600		3	
うきは市 (吉井地区)	R2		65	50	340											
うきは市 (浮羽地区)	R2		67		240											
うきは市 (計)	R2		65	50	340											
うきは市 (計)	R3		67		240											
筑前町	R2															
筑前町	R3															
大刀洗町	R2	5	23												4	
大刀洗町	R3	5	40			6			35			50			14	
広川町	R2															
広川町	R3															
合計	R2	592	143	124	11,615	2,616	3,351	3,351	50	21	231	1,001	872	6	26	
合計	R3	393	152	16	10,688	2,432	2,602	2,602	85	21	205	1,045	1,002	6	26	

(単位:本)

表2-3-1 高中木性落葉広葉樹【露地栽培(4)】

(単位:本)

市町村名	年	樹 種 名														ライラック	
		ハナズオウ	ハナズスキ	ハンカチノキ	ヒトツバタゴ	ヒメシヤラ	マユミ	マルハソキ	ミスナラ	ミヤマガマズミ	ムクゲ	メグスリノキ	モクレン類	モミジバフウ	ヤマコウハシ		ヤマボウシ
福岡市 (博多区)	R2		90		30		50	5	60		53		20	22	5	80	
	R3		80		25		40		43		53		16	15	6	95	
	計		1,050		100		600	100	50			300				50	
久留米市 (久留米地区)	R2	100	1,050														
	R3	100	1,050		390	600	100	50		1,600	150			100	50	50	
	計	300	2,250		390	600	100	50		1,600	1,150			100	50	1,800	630
久留米市 (田主丸地区)	R2	450	2,650		330	570	150	80		1,200	750					1,950	550
	R3																
	計																
久留米市 (三潁地区)	R2	10	60	2	30	40	16	15	5	42	30	4	3	3	15	30	15
	R3	15	50	2	25	35	23	15	5	32	35	6	3	3	45	30	15
	計	410	3,360	2	420	640	116	65	5	1,642	1,480	4	103	15	1,880	645	645
久留米市 (北野地区)	R2	565	3,750	102	355	605	173	95		1,232	935	6	3	3	95	2,030	565
	R3																
	計																
朝倉市 (甘木地区)	R2		340		90	60								30		160	
	R3		300		50	40								30		200	
	計		850		45	40				400	130			60		1,850	90
朝倉市 (朝倉地区)	R2		470		30	55				400	130			150		1,200	60
	R3		1,190		90	105				400	130			195		2,010	90
	計		770		80	95				400	130			180		1,400	60
八女市 (八女地区)	R2																
	R3																
	計																
八女市 (黒木地区)	R2																
	R3																
	計																
八女市 (矢部地区)	R2																
	R3																
	計																
八女市 (星野地区)	R2								1,120								
	R3								1,120								
	計								1,120								
八女市 (計)	R2								1,120								
	R3								1,120								
	計								1,120								
筑後市	R2																
	R3																
	計																
小郡市	R2	10	145	25	3	40	5	105	60	190	13	25	100	200			
	R3	25	112	1	1	66	5	17	25	50	25	41	135				
	計																
うきは市 (吉井地区)	R2						5							8	50		
	R3													5	50		
	計																
うきは市 (浮羽地区)	R2																
	R3																
	計																
うきは市 (計)	R2						5							8	100		
	R3													5	100		
	計																
筑前町	R2																
	R3																
	計																
大刀洗町	R2				3	20											20
	R3				3	35	5	20	55			10				70	20
	計																
広川町	R2																
	R3																
	計																
合計	R2	420	4,795	57	516	855	131	1,350	5	2,232	1,623	49	420	28	4,340	755	
	R3	590	4,802	152	439	841	183	1,295	5	1,682	1,090	32	239	109	3,830	635	
	計																

表2-3-3-1 高中木性落葉広葉樹【露地栽培(5)】

(単位:本)

市町村名	年	樹 種 名										合計			
		リョウブ	アメリカイロモミ	アケボノ	アケボノ	アカシデ	フナ	ツクシカイトウ	ノムラモミジ	ベニハナトチノキ	ゴンズイ		その他		
福岡市 (博多区)	R2		50			8					52				1,529
	R3		45			3				5					1,586
	計														
久留米市 (久留米地区)	R2										50				10,340
	R3		550								50				8,360
	計														
久留米市 (田主丸地区)	R2		1,370								900				36,000
	R3		1,200								750				36,000
	計														83,860
久留米市 (三潁地区)	R2														
	R3														
	計														
久留米市 (北野地区)	R2	1	45			25	3				40			80	1,545
	R3		25			20	3			40				80	1,413
	計														
久留米市	R2	1	1,415			25	3				990			36,080	99,585
	R3		1,775			20	3				840			36,080	93,633
	計														
朝倉市 (甘木地区)	R2		400								30			4,300	7,330
	R3		390								10			3,800	5,840
	計														
朝倉市 (朝倉地区)	R2										70			8,000	17,137
	R3		50								170			5,500	13,380
	計														
朝倉市	R2		400								100			12,300	24,467
	R3		440								180			9,300	19,220
	計														
八女市 (八女地区)	R2														30
	R3														30
	計														
八女市	R2														
	R3														
	計														
黒木地区	R2														
	R3														
	計														
八女市 (矢部地区)	R2														
	R3														
	計														
八女市 (星野地区)	R2														7,430
	R3		250												5,000
	計														
八女市	R2		250												7,680
	R3		250												5,000
	計														
八女市	R2		250												7,460
	R3		250												5,000
	計														
筑後市	R2														650
	R3														400
	計														
小郡市	R2		130			10	5				40			220	4,397
	R3		115			8					190			200	3,471
	計														
うきは市 (吉井地区)	R2														1,588
	R3		150												746
	計														
うきは市 (浮羽地区)	R2														310
	R3														240
	計														
うきは市	R2														1,898
	R3		150												986
	計														
筑前町	R2														
	R3														
	計														
大刀洗町	R2		41								4			50	657
	R3		90			3	5				23			70	1,532
	計														
広川町	R2														850
	R3														250
	計														
合計	R2	1	2,036			43	13				1,186			53,900	141,493
	R3		2,615			34	13				1,285			50,900	129,088
	計														

表2-3-2 高中木性落葉広葉樹【コンテナ栽培(1)】

(単位:本)

市町村名	年	樹種名														
		アオダモ	アオハダ	アスキナン	アンズ	イチヨウ	イロハモミジ	他カエデ類	ウグイスカグラ	ウメ	シダレウメ	ウメトキ	ウラジロノキ	エコノキ	オオヤマレンゲ	オトコヨソメ
福岡市 (博多区)	R2	50				50			100							44
	R3	65						50								78
久留米市 (久留米地区)	R2															
	R3															
久留米市 (田主丸地区)	R2						2,300		200	2,200	1,000	600		300		
	R3						2,300		200	2,000	1,000	300		300		
久留米市 (三潁地区)	R2															
	R3															
久留米市 (北野地区)	R2															
	R3						2,300		200	2,200	1,000	600		300		
久留米市 計	R2						2,300		200	2,000	1,000	300		300		
	R3						2,300		200	2,000	1,000	300		300		
朝倉市 (甘木地区)	R2						5,500									
	R3						2,000									
朝倉市 (朝倉地区)	R2	2,000					19,000							4,600		
	R3	900					17,000							3,000		
朝倉市 計	R2	2,000					24,500							4,600		
	R3	900					19,000							3,000		
八女市 (八女地区)	R2															
	R3															
八女市 (黒木地区)	R2															
	R3															
八女市 (矢部地区)	R2															
	R3															
八女市 (星野地区)	R2															
	R3															
八女市 計	R2															
	R3															
筑後市	R2															
	R3															
小郡市	R2							200						100		
	R3						1,500									
うきは市 (吉井地区)	R2						1,300									
	R3						2,600									
うきは市 (浮羽地区)	R2					150	3,340									
	R3															
うきは市 計	R2						2,600									
	R3					150	3,340									
筑前町	R2															
	R3															
大刀洗町	R2															
	R3															15
広川町	R2															
	R3															
合計	R2	50	2,000			250	30,900		300	2,200	1,000	600		5,000		44
	R3	65	900			150	26,000		250	2,000	1,000	300		3,300		93

表2-3-2 高中木性落葉広葉樹【コンテナ栽培(2)】

(単位:本)

市町村名	年	樹種名														
		カイキ	カツラ	ガマズミ	カマツカ	カリン	クスギ	クロモジ	ケヤキ	コナラ	コバノズイナ	コブシ	コムギ	ザイフリボク	サルスベリ	サワフタギ
福岡市 (博多区)	R2												25			
	R3												10			
	R2															
久留米市 (久留米地区)	R3															
	R2	450				50			1,000	700				500		2,950
	R3	400							1,000	400				500		3,150
久留米市 (田主丸地区)	R2															
	R3															
	R2															
久留米市 (三潁地区)	R3															
	R2															
	R3															
久留米市 (北野地区)	R2															
	R3	450				50			1,000	700				500		2,950
	R2	400							1,000	400				500		3,150
計																500
朝倉市 (甘木地区)	R2															
	R3															
	R2	1,700					25,000		3,100	23,000				3,400		
朝倉市 (朝倉地区)	R3	400					19,000		2,700	22,000				4,000		
	R2	1,700					25,000		3,100	23,000				3,400		500
	R3	400					19,000		2,700	22,000				4,000		
計																
八女市 (八女地区)	R2															
	R3															
	R2															
八女市 (黒木地区)	R3															
	R2															
	R3															
八女市 (矢部地区)	R2															
	R3															
	R2															
八女市 (星野地区)	R3															
	R2															
	R3															
計																
筑後市	R2															
	R3															
	R2															
小郡市	R2															
	R3															
	R2						1,500			1,500				850		
うきは市 (吉井地区)	R3															
	R2	400			60											300
	R3	150			28											300
うきは市 (浮羽地区)	R2															
	R3															
	R2	400			60											300
筑前町	R3	150			28											300
	R2															
	R3															
大刀洗町	R2															
	R3															
	R2															
広川町	R3															
	R2															
	R3															
合計	R2		2,150		400	60	50	26,500	4,100	25,200	35			4,750		3,750
	R3		800		150	28		20,000	3,700	22,700	50			5,000		3,450
	計															

表2-3-2 高中木性落葉広葉樹【コンテナ栽培(3)】

市町村名	年	樹種名															
		サンシュユ	シラキ	スモークツリー	ソメイヨシノ	ヤマザクラ	他サクラ類	ダングコウバイ	チャンチン	ツリハナ	トウカエデ	ナツツバキ	ナツハゼ	ナンキンハゼ	ネジキ	ハクウンボク	ハナカイドウ
福岡市 (博多区)	R2																
	R3								280								
久留米市 (久留米地区)	R2																
	R3	100			500												200
久留米市 (田主丸地区)	R2			200	400												200
	R3																
久留米市 (三潁地区)	R2																
	R3																
久留米市 (北野地区)	R2																
	R3	100			500												200
久留米市 計	R2			200	400												200
	R3																
朝倉市 (甘木地区)	R2																
	R3				50	14,000	500										
朝倉市 (朝倉地区)	R2				50	11,000											
	R3				50	14,000	500										
朝倉市 計	R2					11,000											
	R3																
八女市 (八女地区)	R2																
	R3																
八女市 (黒木地区)	R2																
	R3																
八女市 (矢部地区)	R2																
	R3																
八女市 (星野地区)	R2																
	R3																
八女市 計	R2																
	R3																
筑後市	R2																
	R3																
小郡市	R2				200												
	R3				300				100								
うきは市 (吉井地区)	R2		150														
	R3		110														
うきは市 (浮羽地区)	R2																
	R3																
うきは市 計	R2		150														
	R3		110														
筑前町	R2																
	R3																
大刀洗町	R2																
	R3								20								
広川町	R2																
	R3																
合計	R2	100	150	200	750	14,000	500			380							200
	R3		110	200	700	11,000			240								200

(単位:本)

表2-3-2 高中木性落葉広葉樹【コンテナ栽培(4)】

市町村名	年	樹 種 名															
		ハナズオウ	ハナミズキ	ハンカチノキ	ヒトツバタゴ	ヒメジャラ	マユミ	マルバノキ	ミズナラ	ミヤマガマズミ	ムクゲ	メクスリノキ	モクレン類	モミジハコウ	ヤマコウハシ	ヤマボウシ	ライラック
福岡市 (博多区)	R2																
	R3			80	50		10		6			10			2	15	
	R2											50				25	
久留米市 (久留米地区)	R3																
	R2	400	1,100				400									1,700	650
	R3	200	1,100		800											1,000	300
	R2																
	R3																
	R2																
久留米市 (北野地区)	R3																
	R2	400	1,100				400									1,700	650
	R3	200	1,100		800											1,000	300
朝倉市 (甘木地区)	R2		200														
	R3		130														
	R2															1,900	
朝倉市 (朝倉地区)	R3																
	R2		200													2,500	
	R3		130													1,900	
朝倉市 計	R2																
	R3																
	R2																
八女市 (八女地区)	R3																
	R2																
	R3																
	R2																
	R3																
	R2																
	R3																
	R2																
	R3																
	R2																
	R3																
	筑後市	R2															
R3																	
R2																	
小郡市	R2																
	R3																
	R2																
うきは市 (吉井地区)	R2	50															
	R3	240															
	R2																
うきは市 (浮羽地区)	R3																
	R2	50															
	R3	240															
筑前町	R2																
	R3																
	R2																
大刀洗町	R3																
	R2																
	R3																
広川町	R2	450	1,300														
	R3	440	1,230	80	850	10	1,450		6		1,500					3,615	650
	合計					6	817			2,300		200		242		3,525	300

(単位:本)

表2-3-2 高中木性落葉広葉樹【コンテナ栽培(5)】

(単位:本)

市町村名	年	リョウブ											合計	
		アガサザイ(除ク)	フウリンガマズミ	アカシデ	ブナ	ツクシカイドウ	ノムラモミジ	ヘニハトチノキ	ゴンズイ	その他				
福岡市 (博多区)	R2													615
	R3	100												821
	計													
久留米市 (久留米地区)	R2													
	R3													
	計													
久留米市 (久留米地区)	R2	1,600												32,100
	R3	1,200												31,450
	計													
久留米市 (三潁地区)	R2													
	R3													
	計													
久留米市 (北野地区)	R2	1,600												32,100
	R3	1,200												31,450
	計													
朝倉市 (甘木地区)	R2													6,500
	R3													2,330
	計													
朝倉市 (朝倉地区)	R2	3,600												7,500
	R3	2,000												110,350
	計													98,300
朝倉市	R2	3,600												7,500
	R3	2,000												116,850
	計													100,630
八女市 (八女地区)	R2													
	R3													
	計													
八女市 (黒木地区)	R2													
	R3													
	計													
八女市 (矢部地区)	R2													
	R3													
	計													
八女市 (星野地区)	R2													1,000
	R3													1,000
	計													1,000
八女市	R2													1,000
	R3													1,000
	計													1,000
筑後市	R2													
	R3													
	計													
小郡市	R2													6,450
	R3													3,900
	計													
うきは市 (吉井地区)	R2													4,620
	R3	65												5,436
	計													
うきは市 (浮羽地区)	R2													
	R3													
	計													
筑前町	R2													4,620
	R3													5,436
	計													
大刀洗町	R2													
	R3													
	計													
広川町	R2													70
	R3													
	計													
合計	R2	5,200											300	21,500
	R3	3,365											201	27,300
	計													143,307

表2-3-3 高中木性落葉広葉樹【露地栽培+コンテナ栽培(1)】

市町村名	年	樹種名													オトコヨウメ
		アオダモ	アオハダ	アズキナン	アズ	イチヨウ	イロハモミジ	他カエデ類	ウグイスカグラ	ウメ	シダレウメ	ウメドキ	ウラジロノキ	エゴノキ	
福岡市 (博多区)	R2	240	20	22	2	50	110	20	113	150	4	4	55	45	48
	R3	185	20	25	2	150	30	156	180	5	5	60	30	81	
久留米市 (久留米地区)	R2	100				3,300	600			2,000	1,500		40		
	R3	250	30		130	2,400	170			2,000	1,100		20		
久留米市 (田主丸地区)	R2	350	100		130	5,150	2,600	200	200	11,550	1,850		1,020		
	R3					7,100	1,800	200	9,450	1,700	850				
久留米市 (三浦地区)	R2														
	R3														
久留米市 (北野地区)	R2	50	10	25	3	170	130	3	3	60	7	3	55	3	
	R3	35	6	15	3	160	100	3	3	50	20	2	33	3	
久留米市 計	R2	300	40	25	133	700	3,330	203	203	13,610	3,350	3	1,115	3	
	R3	485	106	15	133	800	9,660	2,070	203	11,500	2,802	2	903	3	
朝倉市 (甘木地区)	R2					30	6,080	100							
	R3					30	2,230	100							
朝倉市 (朝倉地区)	R2	2	2,010			70	20,500			240			5,610	20	
	R3	25	920			260	17,400			440			3,650		
朝倉市 計	R2	2	2,010			100	26,580	100		240			5,610	20	
	R3	25	920			290	19,630	100		440			3,650		
八女市 (八女地区)	R2									30					
	R3									30					
八女市 (黒木地区)	R2														
	R3														
八女市 (矢部地区)	R2														
	R3														
八女市 (星野地区)	R2														
	R3													250	
八女市 計	R2									30					
	R3									30				250	
筑後市	R2					400				200	50				
	R3					200				150	50				
小郡市	R2	160	40	25		335	2,350	110	35	200	25	1	245	50	
	R3	65	15	10		100	2,000	90		160	20	2	75		
うきは市 (吉井地区)	R2		65			100	3,085			50	10		25		
	R3		36			150	3,440			30	58		10		
うきは市 (浮羽地区)	R2					180	80								
	R3					190									
うきは市 計	R2		65			100	3,265	80		50	10		25		
	R3		36			150	3,630			30	58		10		
筑前町	R2														
	R3														
大刀洗町	R2					25	60	20		110	88	1	50		
	R3	120	30	20		60	50	30	45	130	65	1	105	30	
広川町	R2					400				200					
	R3					150				150					
合計	R2	702	2,175	72	135	1,310	41,785	3,660	351	14,790	3,513	869	7,100	118	
	R3	880	1,127	70	135	1,400	35,470	2,320	404	12,770	2,942	581	4,803	63	

(単位:本)

表2-3-3 高中木性落葉広葉樹【露地栽培+コンテナ栽培(2)】

(単位:本)

市町村名	年	樹種名														
		カイノキ	カツラ	ガマズミ	カマツカ	カリン	クスギ	クロモジ	ケヤキ	コナラ	コハズイナ	コブシ	コマユミ	サイフリボク	サルスベリ	サアブタギ
福岡市 (博多区)	R2			1									40	20	9	
	R3			1						35		60	20	45	10	
	R2					50				120		55	900	50		
久留米市 (久留米地区)	R3		130					20	20	30				200		
	R2		900			350		2,100	950	70	1,700			5,050		
久留米市 (田主丸地区)	R3		1,000			300		1,600	650		1,700			5,600		
	R2															
久留米市 (三潁地区)	R3															
	R2		40	30	1	2	5	7	20	12	2	15		105	12	
久留米市 (北野地区)	R3		30	30	1	2	5	8	15	13	1	17		110	11	
	R2		940	30	1	402	5	7	2,140	132	1,702	15	900	5,205	12	
久留米市 計	R3		1,160	30	1	302	5	8	1,635	83	1,701	17		5,910	11	
	R2		500					75	50		35		250	500		
朝倉市 (甘木地区)	R3		300					50			30			30		
	R2		1,775				25,390	3,135	23,315		3,740			710		
朝倉市 (朝倉地区)	R3		550				19,120	2,770	22,200		4,430			950		
	R2		2,275				25,390	3,210	23,315		3,775		250	1,210		
朝倉市 計	R3		850				19,120	2,820	22,200		4,460			980		
	R2															
八女市 (八女地区)	R3															
	R2															
八女市 (黒木地区)	R3															
	R2															
八女市 (矢部地区)	R3															
	R2															
八女市 (星野地区)	R3															
	R2															
八女市 計	R3															
	R2															
筑後市	R3															
	R2															
小都市	R2		20	5	5	1	1,505	3	45	10	950	65	25	92	9	
	R3		14	20	6		1,004	3	45	380	532			250		
うきは市 (吉井地区)	R2	40	50	400	60		15			100	90			340		
	R3			150	28									300		
うきは市 (浮羽地区)	R2															
	R3	40	50	400	60		15			100	90			340		
うきは市 計	R2			150	28									300		
	R3															
筑前町	R3															
	R2															
大刀洗町	R2					2								15		
	R3					2				30		55	37	25	10	
広川町	R2															
	R3															
合計	R2	41	3,285	436	68	404	26,915	220	5,395	26,026	177	6,517	140	1,215	6,882	30
	R3	1	2,024	201	37	303	20,129	221	4,500	23,330	133	6,693	127	82	7,485	31

表2-3-3 高中木性落葉広葉樹【露地栽培+コンテナ栽培(3)】

市町村名	年	樹 種 名															
		サンシュユ	シラキ	スモークツリー	ソメイヨシノ	ヤマザクラ	他サクラ類	ダンゴウバイ	チャンチン	ツリハナ	トウカエデ	ナツツバキ	ナツハゼ	ナンキンハゼ	ネジキ	ハクウンボク	ハナカイドウ
福岡市 (博多区)	R2	2	26			6	1	50		380			53			16	5
	R3	12	35			6	2	50		346			65			11	5
	R2	50			100				10								
久留米市 (久留米地区)	R3	20															
	R2	630		50	11,500	2,250	2,850				300	50	100			400	
	R3	350		200	10,200	2,000	2,150				300	50	100			400	
久留米市 (三潁地区)	R2																
	R2	5	1	24	5	10	30				2	30	2	6	1	18	
	R3	5	2	16	3	5	30				1	25	2	6	1	15	
久留米市 (北野地区)	R2	685	1	74	11,605	2,260	2,880		11	32	2	330	75	102	6	418	
	R3	375	2	216	10,203	2,005	2,180		1	26	1	325	75	102	6	415	
	R2						300						50				
朝倉市 (甘木地区)	R3						200						50				
	R2				210	14,340	650						170				
	R3				600	11,400	200						250				
朝倉市 (朝倉地区)	R2				210	14,340	950						220				
	R3				600	11,400	400						300				
	R2																
八女市 (八女地区)	R3																
	R2																
	R3																
八女市 (黒木地区)	R2																
	R3																
	R2																
八女市 (矢部地区)	R3																
	R2																
	R3																
八女市 (星野地区)	R2																
	R3																
	R2																
八女市 計	R2																
	R3																
	R2																
筑後市	R2																
	R3																
	R2																
小郡市	R2		28		210	10	20		10	195	100	10	23	550	5	3	
	R3	1	8		345	15	20		20	30	30	10	5	600			
	R2		215	50	340												
うきは市 (吉井地区)	R3		177		240												
	R2																
	R3																
うきは市 (浮羽地区)	R2		215	50	340												
	R3		177		240												
	R2																
うきは市 計	R2																
	R3																
	R2																
筑前町	R2																
	R3																
	R2	5	23														
大刀洗町	R3	5	40			6		35		43					4		
	R2														14		
	R3															3	
広川町	R2																
	R3																
	R2	692	293	124	12,365	16,616	3,851	50	21	611	102	340	1,001	872	26	426	
R3	393	262	216	11,388	13,432	2,602	85	21	445	31	335	1,045	1,002	6	26	423	

(単位:本)

表2-3-3 高中木性落葉広葉樹【露地栽培+コンテナ栽培(4)】

市町村名	年	樹 種 名														ライラック
		ハナズオウ	ハナミズキ	ハンカチノキ	ヒトツバタゴ	ヒメジャラ	マユミ	マルバノキ	ミズナラ	ミヤマガマズミ	ムクゲ	メクスリノキ	モクレン類	モミジハナウ	ヤマコウバシ	
福岡市 (博多区)	R2		90	30	50	5	60		59		30		22	5	95	
	R3		80	105	40	10	43		53		66		15	8	120	
	R2	100	1,050									300			50	
久留米市 (久留米地区)	R3	100	1,050	100								150		50	50	
	R2	700	3,350		390	600	500	50		1,900		1,350	100		3,500	1,280
	R3	650	3,750		1,130	570	150	80		1,800		950			2,950	850
久留米市 (田主丸地区)	R2															
	R3															
	R2	10	60	2	30	40	16	15	5	42	4	30	3	15	30	15
久留米市 (三潁地区)	R3	15	50	2	25	35	23	15	5	32	6	35	3	45	30	15
	R2	810	4,460	2	420	640	516	65	5	1,942	4	1,680	103	15	3,580	1,295
	R3	765	4,850	102	1,155	605	173	95	5	1,832	6	1,135	3	95	3,030	865
朝倉市 (朝倉地区)	R2		540		90	60				200			30		160	
	R3		430		50	40				200			30		200	
	R2		850		45	45				1,400			165		3,750	90
朝倉市 (朝倉地区)	R3		470		30	55				1,900			150		3,700	60
	R2		1,390		90	105				1,600			195		3,910	90
	R3		900		80	95				2,100			180		3,900	60
八女市 (八女地区)	R2															
	R3															
	R2															
八女市 (黒木地区)	R3															
	R2															
	R3															
八女市 (矢部地区)	R2															
	R3															
	R2															
八女市 (星野地区)	R3															
	R2															
	R3															
八女市 計	R2															
	R3															
	R2															
筑後市	R2															
	R3															
	R2															
小郡市	R2	10	145	25	3	40	5	105	60	190	25	13	100		200	
	R3	25	112	1	420	66	5	17		50		25	41		135	
	R2	50				10	1,055							8	50	
うきは市 (吉井地区)	R3	240				6	807							245	50	
	R2														50	
	R3														50	
うきは市 (浮羽地区)	R2	50				10	1,055							8	100	
	R3	240				6	807							245	100	
	R2															
筑前町	R2															
	R3															
	R2															
大刀洗町	R2															
	R3															
	R2															
広川町	R2															
	R3															
	R2															
合計	R2	870	6,095	57	516	865	1,581	1,350	5	3,732	59	1,823	420	28	7,955	1,405
	R3	1,030	6,032	232	1,289	847	1,000	1,295	5	3,982	82	1,290	239	351	7,355	935
	R2															

(単位:本)

表2-3-3 高中木性落葉広葉樹【露地栽培+コンテナ栽培(5)】

(単位:本)

市町村名	年	(単位:本)											合計					
		リョウブ	アマガサ	アザミ	フウリン	ガマズミ	アカシデ	フナ	ツクシ	カイドウ	ノムラギ	ミミジ		ベニハナ	チノキ	ゴズイ	その他	
福岡市 (博多区)	R2			50			8					5			52			2,144
	R3			145			3					5			53			2,407
	R2														50			10,340
久留米市 (久留米地区)	R3			550											50			8,360
久留米市 (田主丸地区)	R2			2,970										1,100				119,800
久留米市 (三潯地区)	R3			2,400										950				115,310
久留米市 (北野地区)	R2																	
久留米市 (北野地区)	R2			45			25					3			40			1,545
久留米市 (朝倉地区)	R3			25			20					3			40			1,413
久留米市 計	R2	1		3,015			25					3			1,190			48,580
	R3	1		2,975			20					3			1,040			49,580
朝倉市 (甘木地区)	R2			400											130			4,300
朝倉市 (朝倉地区)	R3			390											10			3,800
朝倉市 (朝倉地区)	R2			3,600											70			15,500
朝倉市 計	R3			2,050											170			17,800
朝倉市	R2			4,000											200			19,800
朝倉市 計	R3			2,440											180			21,600
八女市 (八女地区)	R2																	30
八女市	R3																	30
黒木市 (黒木地区)	R2																	
八女市 (矢部地区)	R2																	
八女市 (星野地区)	R3																	
八女市 計	R2																	6,000
	R3																	6,000
筑後市	R2																	6,000
	R3																	6,000
筑後市 計	R2																	650
	R3																	400
小郡市	R2			130			10					5			40			720
	R3			115			8							190				700
小郡市 計	R2																	10,847
	R3																	7,371
うきは市 (吉井地区)	R2																	6,208
うきは市 (浮羽地区)	R3			215														6,182
うきは市 計	R2																	310
	R3																	240
うきは市	R2																	6,518
うきは市 計	R3																	6,422
筑前町	R2																	
	R3																	
大刀洗町	R2			41											4			657
	R3			90			3					5			23			1,602
広川町	R2																	850
	R3																	250
合計	R2			7,236			43					13			1,486			75,400
	R3	1		5,980			34					13			1,486			78,200
合計																		303,128
																		272,395

表2-4-1 低木性常緑樹【露地栽培(1)】

(単位:本)

市町村名	年	樹 種 名														
		アオキ	アセビ	アベリア	イヌツゲ	オウゴンマサキ	オオムラサキツツジ	オトフクナシ	カンツバキ	キンシハイ	ギンバイカ	キンメツゲ	ツツジ類(玉)	クチナシ	クルマツツジ	サツキ
福岡市 (博多区)	R2	110														
	R3	110														
	R2	1,100			50	350		6,000	350		350	350			2,100	4,000
(久留米地区)	R3	1,100				150		4,000	350		350	350			2,100	4,000
久留米市	R2	3,200	4,000		5,100	2,000	34,500	40,000	9,000		4,500	500	800		42,100	55,100
(田主丸地区)	R3	2,750	2,500		3,500	1,700	26,500	30,500	6,050	250	3,800	300			39,100	75,100
久留米市 (三潁地区)	R2															
久留米市 (北野地区)	R2	50				5		5	3	2						
久留米市	R3	55				5		5	3	1						
久留米市	R2	4,350	4,000		5,150	2,355	34,500	46,005	9,353	2	4,850	500	800		44,200	59,100
計	R3	3,905	2,500		3,500	1,855	26,500	34,505	6,403	251	4,150	300			41,200	79,100
朝倉市	R2	300	500			300	700	4,500								2,160
(甘木地区)	R3	400	3,000			600	1,000	1,000	120							1,900
朝倉市	R2	360				9,000	2,200									
(朝倉地区)	R3	650				200	7,000	3,300	200					30		
朝倉市	R2	660	500			300	9,700	6,700								2,160
計	R3	1,050	3,000			200	7,600	4,300	320					30		1,900
八女市 (八女地区)	R2								100							
八女市	R3								100							
(黒木地区)	R2															
八女市	R3															
(矢部地区)	R2															
八女市	R3															
(星野地区)	R2		155,300													25,000
八女市	R3		155,300												25,300	15,000
八女市	R2		155,300						100						25,300	25,000
計	R3		155,300						100						25,300	15,000
筑後市	R2														200	50
小郡市	R2	1,350	57	450	450	650		100	600			885	200		180	500
うきは市 (吉井地区)	R3	3,400	54	200	220	120			545			655	180			100
うきは市 (浮羽地区)	R2	50				4,710	3,000	25,600	17,865	10	120				1,200	2,500
うきは市	R3					7,500	2,500	17,500	17,070		5				1,000	2,000
うきは市	R2					14,200									4,500	4,500
計	R3					13,000									5,000	5,000
うきは市	R2	50				4,710	17,200	25,600	17,865	10	120				1,200	7,000
計	R3					7,500	15,500	17,500	17,070	5					1,000	7,000
筑前町	R2															
大刀洗町	R2	3,000						120	1,201				700			
広川町	R2	660						60	1,805				640			
広川町	R3								100						150	200
合計	R2	9,520	155,357	4,950	5,600	8,015	61,400	78,525	29,219	12	4,970	2,085	1,000	71,050	94,010	
	R3	9,125	155,354	5,700	3,720	9,675	49,600	56,365	26,343	271	4,155	1,595	180	67,860	103,250	

表2-4-1 低木性常緑樹【露地栽培(2)】

市町村名	年	樹 種 名														
		サツキ(玉)	シャクナゲ類	シャヤンボ	シャリンバイ	ジンチヨウゲ	センリョウ	チャノキ	トベラ	ナンテン	ハイバクシン類	ハウサンボク	ハマヒサカキ	ヒラギナンテン	ヒサカキ	ヒペリカムヒココート
福岡市 (博多区)	R2	10		5					40		100			10		
	R3	23		5				50		150			10			
	R2	100						1,000		200			100			
久留米市 (久留米地区)	R3							1,000		200			100			
	R2	200	2,000		4,500	2,800	2,000	5,000	1,000	400		3,000	2,800			
久留米市 (田主丸地区)	R3	150	2,000		4,700	1,700	2,000	4,000	1,300	1,000		1,500	2,400		200	
	R2															
久留米市 (三潁地区)	R3															
	R2		5	5	10	10	2	3	15	30			35	10		
	R3		5	3	10	8		2	5	30			25	6		
久留米市 (北野地区)	R2	300	2,005	5	4,510	2,810	2,002	10	5,003	630		3,000	2,935	10		
	R3	150	2,005	3	4,710	1,708	2,000	10	2,305	1,230		1,500	2,475	206		
朝倉市 (朝倉地区)	R2	30					130		400			400	400			
	R3											300	400			
朝倉市 (朝倉地区)	R2				490					10			390			
	R3				210	60				10			500			
朝倉市 (朝倉地区)	R2	30			490		130		400				790			
	R3				210	60				10			300			
八女市 (八女地区)	R2															
	R3															
八女市 (黒木地区)	R2															
	R3															
八女市 (矢部地区)	R2															
	R3															
八女市 (星野地区)	R2		31,000												400	
	R3		31,000												400	
八女市 計	R2		31,000												400	
	R3		31,000												400	
筑後市	R2															
	R3															
小郡市	R2	10		110	330			30	25	280		80	8,600	200		
	R3			85	170			200		180		100	8,900	100		
うきは市 (吉井地区)	R2				50			50	450	100			11,300			
	R3					50			600	370			8,200			
うきは市 (浮羽地区)	R2															
	R3															
うきは市 計	R2				50			50	450	100			11,300			
	R3					50			600	370			8,200			
筑前町	R2															
	R3															
大刀洗町	R2	6														1
	R3	16						42	25	50						1
広川町	R2															
	R3															
合計	R2	356	33,005	120	5,380	2,810	2,132	52	3,000	1,120	3,480	23,635	1,001			
	R3	189	33,005	93	5,090	1,758	2,060	10	2,980	1,990	1,900	20,485	1,237			

(単位:本)

表2-4-1 低木性常緑樹【露地栽培(3)】

(単位:本)

市町村名	年	樹 種 名										合計				
		ヒメウチナシ	ヒメジャリソバ	ヒラトツツジ	ボックスウッド	マサキ	マメツバ	マンリヨウ	マホニアコンフューサ	マルバシャリンバイ	ミヤマシキミ		ヤツテ	その他		
福岡市 (博多区)	R2															275
	R3															348
	計															623
久留米市 (久留米地区)	R2		3,000	1,500								200				20,400
	R3		4,000	1,500								200				19,000
	計		7,000	3,000								400				39,400
久留米市 (田主丸地区)	R2	1,000	1,500	34,000	6,300	6,500	1,500					2,000				58,000
	R3		500	65,000	4,050	5,200	1,000					2,000				51,000
	計	1,000	1,500	99,000	10,350	11,700	2,500					4,000				109,000
久留米市 (三潁地区)	R2															
	R3															
	計															
久留米市 (北野地区)	R2		10	5								20			2	100
	R3		10	5								30			4	60
	計		20	10								50			6	160
久留米市	R2	1,000	4,510	35,505	6,300	6,500	1,500					2,220			2	58,100
	R3		4,510	66,505	4,050	5,200	1,000					2,230			4	36,103.5
	計	1,000	9,020	102,010	10,350	11,700	2,500					4,450			6	94,203.5
朝倉市 (甘木地区)	R2					3,500						3,350				8,500
	R3					2,000						10,500			70	6,500
	計					5,500						23,850			70	15,000
朝倉市 (朝倉地区)	R2					100									470	8,000
	R3											200			620	8,000
	計					100						200			1,090	16,000
朝倉市	R2					3,600						3,350			470	16,500
	R3					2,000						10,700			690	14,500
	計					5,600						14,050			1,160	31,000
八女市 (八女地区)	R2															100
	R3															100
	計															200
八女市 (黒木地区)	R2															
	R3															
	計															
八女市 (矢部地区)	R2															
	R3															
	計															
八女市 (星野地区)	R2															
	R3															
	計															
八女市	R2															237,000
	R3															227,000
	計															464,000
筑後市	R2															250
	R3															230
	計															480
小郡市	R2			205		450	40					250			200	16,052
	R3			100		240					900			30	250	16,749
	計			305		690	40				1,150			230	350	32,801
うきは市 (吉井地区)	R2		160	18,070	100	2,600					8,000					95,935
	R3		200	21,060	70	6,500					12,000					96,625
	計		360	39,130	170	9,100					20,000					192,560
うきは市 (浮羽地区)	R2		160	18,070	100	2,600					8,000					114,635
	R3		200	21,060	70	6,500					12,000					114,625
	計		360	39,130	170	9,100					20,000					229,260
筑前町	R2															
	R3															
	計															
大刀洗町	R2					400	1,000				300					6,840
	R3					380	1,100				1,550					6,287
	計					780	2,100				4,850					13,127
広川町	R2															450
	R3															350
	計															800
合計	R2	1,000	4,670	92,780	6,400	13,550	2,540				14,120			472	74,800	817,222
	R3		4,710	122,665	4,120	14,320	2,100				27,380			724	65,810	810,024
	計	1,000	9,380	215,445	10,520	27,870	4,640				41,500			1,196	140,610	1,627,246

表2-4-4-2 低木性常緑樹【コンテナ栽培(1)】

(単位:本)

市町村名	年	樹 種 名														
		アオキ	アセビ	アベリア	イヌツゲ	オウゴンマサキ	オムキキツツジ	オトフクナナンテン	カンツツハキ	キンシハイ	ギンハヤカ	キンメツゲ	ツツジ類(玉)	クちなシ	クルマツツジ	サツキ
福岡市 (博多区)	R2															
	R3															
	R2	5,000				1,200		28,000	500		200					
久留米市 (久留米地区)	R3	5,000				1,200		28,000	500		300					
久留米市	R2	25,000		90,000	11,500	4,500	60,000	7,000	4,000	10,500	18,000		17,500	10,000	35,000	
(田主丸地区)	R3	34,000		90,000	10,000	4,500	48,000	7,000	4,000	9,800	16,000		12,500	10,000	35,000	
久留米市 (三藩地区)	R2															
久留米市 (北野地区)	R2															
久留米市	R3															
久留米市	R2	30,000		90,000	11,500	12,700	4,500	88,000	7,500	4,000	10,700	18,000	17,500	10,000	35,000	
計	R3	39,000		90,000	10,000	11,900	4,500	76,000	7,500	4,000	10,100	16,000	12,500	10,000	35,000	
朝倉市 (甘木地区)	R2	850		700	3,000		500					3,700		1,000	1,000	
(朝倉地区)	R3	1,700		5,000	2,000		500					300		4,000	1,000	
朝倉市	R2															
朝倉市	R3	850		700	3,000		2,500					3,700		1,000	1,000	
計	R3	1,700		5,000	2,000		500					300		4,000	1,000	
八女市 (八女地区)	R2															
八女市	R3															
(黒木地区)	R3															
八女市 (矢部地区)	R2															
八女市 (星野地区)	R2															
八女市	R3															
八女市	R2															
計	R3															
筑後市	R2															
筑後市	R3															
小都市	R2	200		3,000							180					
小都市	R3	300		1,500												
うきは市 (吉井地区)	R2	1,400	120	5,070	3,200	4,250	73,400	15,200	500	1,300	700		1,200		1,200	
(うきは市)	R3	3,650	240	4,420	4,500	6,500	73,860	27,500	300	520	240		800		1,500	
うきは市 (浮羽地区)	R2															
うきは市	R3															
計	R2	1,400	120	5,070	3,200	4,250	73,400	15,200	500	1,300	700		1,200		1,200	
計	R3	3,650	240	4,420	4,500	6,500	73,860	27,500	300	520	240		800		1,500	
筑前町	R2															
筑前町	R3															
大刀洗町	R2						1,000									
大刀洗町	R3	1,000					900									
広川町	R2															
広川町	R3															
合計	R2	32,450	120	98,770	17,700	16,950	4,500	164,900	22,700	4,500	12,360	22,400	18,700	11,000	37,200	
合計	R3	45,650	240	100,920	16,500	18,400	4,500	151,260	35,000	4,300	10,800	16,540	13,300	14,000	37,500	

表2-4-4-2 低木性常緑樹【コンテナ栽培(3)】

(単位:本)

市町村名	年	種 名										合計		
		ヒメクサナシ	ヒメシャリンバイ	ヒラドツツジ	ボツクスウツド	マサキ	マメツゲ	マンリヨウ	マホニアコンテューサ	マルバシヤリンバイ	ミヤマシギミ		ヤツテ	その他
福岡市 (博多区)	R2							10	50			40		440
	R3							10	30			55		315
	計							20	80			95		755
久留米市 (久留米地区)	R2		4,500					500	10,000					68,000
	R3		4,500					300	13,000					70,900
	計		9,000					800	23,000					138,900
久留米市 (田主丸地区)	R2	45,000	30,500	5,000	25,500	6,000	20,500	4,300	33,000				79,000	780,500
	R3	47,000	29,700	6,700	23,000	4,000	21,000	4,000	39,500				75,000	767,000
	計	92,000	60,200	11,700	48,500	10,000	41,500	8,300	72,500				154,000	1,547,500
久留米市 (三瀬地区)	R2													
	R3													
	計													
久留米市 (北野地区)	R2													
	R3													
	計													
久留米市	R2	45,000	35,000	5,000	25,500	6,000	20,500	4,800	43,000				79,000	848,500
	R3	47,000	34,200	6,700	23,000	4,000	21,000	4,300	52,500				75,000	837,900
	計	92,000	69,200	11,700	48,500	10,000	41,500	9,100	95,500				154,000	1,686,400
朝倉市 (甘木地区)	R2		2,000				1,000		5,200				6,500	37,750
	R3								2,700				7,500	45,000
	計		2,000				1,000		7,900				14,000	82,750
朝倉市 (朝倉地区)	R2				1,500	4,000		100				100	7,500	28,900
	R3					3,000						8,000	22,200	
	計				1,500	7,000		100				180	15,500	51,100
朝倉市	R2					4,000	1,000		5,200				14,000	66,650
	R3		2,000			3,000			2,700				15,500	67,200
	計		2,000			7,000	1,000		7,900				29,500	133,850
八女市 (八女地区)	R2													
	R3													
	計													
八女市 (黒木地区)	R2													
	R3													
	計													
八女市 (矢部地区)	R2													
	R3													
	計													
八女市 (星野地区)	R2										500		1,000	1,600
	R3										500		1,000	1,600
	計										1,000		2,000	3,200
八女市	R2										500		1,000	1,600
	R3										500		1,000	1,600
	計										1,000		2,000	3,200
筑後市	R2													
	R3													
	計													
小郡市	R2												500	5,280
	R3								100				400	3,200
	計								100				900	8,480
うきは市 (吉井地区)	R2		3,300	3,000	2,600	2,600		410	4,400	12,000				216,810
	R3		1,500	1,700	3,900	3,900		300	4,800	5,600				208,693
	計		4,800	4,700	6,500	6,500		710	9,200	17,600				425,503
うきは市 (浮羽地区)	R2													
	R3													
	計													
うきは市	R2		3,300	3,000	2,600	2,600		410	4,400	12,000				216,810
	R3		1,500	1,700	3,900	3,900		300	4,800	5,600				208,693
	計		4,800	4,700	6,500	6,500		710	9,200	17,600				425,503
筑前町	R2													
	R3													
	計													
大刀洗町	R2													
	R3													
	計													
広川町	R2													
	R3													
	計													
合計	R2	45,000	38,300	8,000	28,150	12,600	22,200	5,320	53,450	12,000	500	140	94,500	1,143,010
	R3	47,000	37,700	8,400	24,150	10,900	21,700	4,610	61,280	5,600	500	55	91,900	1,124,688
	計	92,000	76,000	16,400	52,300	23,500	43,900	9,930	114,730	17,600	1,000	195	186,400	2,267,698

表2-4-3 低木性常緑樹【露地栽培+コンテナ栽培(1)】

市町村名	年	樹 種 名														
		アオキ	アセビ	アベリア	イヌツゲ	オウゴンマサキ	オオムラサキツツジ	オタフクナンテン	カンツバキ	キンシバイ	ギンバイカ	キンメツゲ	ツゲ類(玉)	クチナン	クルマツツジ	サツキ
福岡市 (博多区)	R2	110														
	R3	110														
久留米市 (久留米地区)	R2	6,100			50	1,550		34,000	850		350				2,100	4,000
	R3	6,100				1,350		32,000	850		350				2,100	4,000
久留米市 (田主丸地区)	R2	28,200		94,000	16,600	13,500	39,000	100,000	16,000	4,000	22,500	500	18,300	52,100	90,100	
	R3	36,750		92,500	13,500	12,400	31,000	78,500	13,050	4,000	19,800	300	12,500	49,100	110,100	
久留米市 (三瀬地区)	R2															
	R3															
久留米市 (北野地区)	R2	50				5		5	3							
	R3	55				5		5	3							
久留米市	R2	34,350		94,000	16,650	15,055	39,000	134,005	16,853	4,000	22,850	500	18,300	54,200	94,100	
	R3	42,905		92,500	13,500	13,755	31,000	110,505	13,903	4,000	20,150	300	12,500	51,200	114,100	
朝倉市	R2	1,150		1,200	3,000	300	700	5,000			3,700			1,000	3,160	
	R3	2,100		8,000	2,000	600	600	1,500	120		300			4,000	2,900	
朝倉市 (朝倉地区)	R2	360				9,000	4,200									
	R3	650				200	7,000	3,300	200					30		
朝倉市	R2	1,510		1,200	3,000	300	9,700	9,200			3,700			1,000	3,160	
	R3	2,750		8,000	2,000	200	7,600	4,800	320		300			4,030	2,900	
八女市 (八女地区)	R2								100							
	R3								100							
八女市 (黒木地区)	R2															
	R3															
八女市 (矢部地区)	R2															
	R3															
八女市 (星野地区)	R2	155,300												25,300	25,000	
	R3	155,300												25,300	15,000	
八女市	R2	155,300							100					25,300	25,000	
	R3	155,300							100					25,300	15,000	
筑後市	R2													200	50	
	R3													180	50	
小郡市	R2	1,550	57	3,450	450	650		100	600			885	200		500	
	R3	3,700	54	1,700	220	120			545			655	180		100	
うきは市 (吉井地区)	R2	1,450	120	5,070	3,200	8,960	3,000	99,000	33,065	500	820		1,200	1,200	3,700	
	R3	3,650	240	4,420	4,500	14,000	2,500	91,360	44,570	300	245		800	1,000	3,500	
うきは市 (浮羽地区)	R2						14,200								4,500	
	R3						13,000								5,000	
うきは市	R2	1,450	120	5,070	3,200	8,960	17,200	99,000	33,065	500	820		1,200	1,200	8,200	
	R3	3,650	240	4,420	4,500	14,000	15,500	91,360	44,570	300	245		800	1,000	8,500	
筑前町	R2															
	R3															
大刀洗町	R2	3,000						1,120	1,201							
	R3	1,660						960	1,805							
広川町	R2								100						150	200
	R3								100						150	100
合計	R2	41,970	155,477	103,720	23,300	24,965	65,900	243,425	51,919	4,500	27,370	2,085	19,700	82,050	131,210	
	R3	54,775	155,594	106,620	20,220	28,075	54,100	207,625	61,343	4,300	20,695	1,595	13,480	81,860	140,750	

(単位:本)

表2-4-3 低木性常緑樹【露地栽培+コンテナ栽培(2)】

(単位:本)

市町村名	年	樹 種 名														
		サツキ(玉)	シャクナゲ類	シャヤンポ	シャリンバイ	ジンチョウゲ	センリョウ	チャノキ	トベラ	ナンテン	ハイビヤクシン類	ハウサンボク	ハマヒサカキ	ヒヨキナンテン	ヒサカキ	ヘベリカムヒョート
福岡市 (博多区)	R2	10		5			60		40		380		10			
	R3	23		5			50		50		320		10			
	R2	100				14,000	1,000		1,000	3,000	300		100			
久留米市 (久留米地区)	R2					14,000	1,000		1,000	3,000	300		100			
	R3	200	2,000		55,000	5,500	7,700	1,000	14,500	76,500	2,000	36,500	7,500	15,000	15,000	
久留米市 (田主丸地区)	R2	150	2,000		51,700	3,200	9,000	1,000	8,000	91,500	2,400	34,000	5,900	16,700	10,500	
	R3															
久留米市 (三瀬地区)	R2															
	R3															
久留米市 (北野地区)	R2		5	5	10	10	2	10	3	15	30		35	10		
	R3		5	3	10	8	10	10	2	5	30		25	6		
久留米市 計	R2	300	2,005	5	55,010	19,510	8,702	1,010	14,503	13,515	2,330	36,500	7,635	15,010	15,000	
	R3	150	2,005	3	51,710	17,208	10,000	1,010	8,002	11,505	2,730	34,000	5,975	16,706	10,500	
朝倉市 (甘木地区)	R2	30			7,000		130		400			400	1,200	6,000	500	
	R3				8,000							300	700	6,000	4,000	
朝倉市 (朝倉地区)	R2				490		5,000	1,600		6,500	10		490	890		
	R3				4,210		2,060	2,000		3,200	10		500	530		
朝倉市 計	R2	30			7,490		5,130	1,600		6,900	10	400	1,690	6,890	500	
	R3				12,210		2,060	2,000		3,200	10	300	1,200	6,530	4,000	
八女市 (八女地区)	R2															
	R3															
八女市 (黒木地区)	R2															
	R3															
八女市 (矢部地区)	R2															
	R3															
八女市 (星野地区)	R2		31,000					100						400		
	R3		31,000					100						400		
八女市 計	R2		31,000					100						400		
	R3		31,000					100						400		
筑後市	R2															
	R3															
小郡市	R2	10			830				30	25	380		280	200		
	R3				1,170				200		180		100	8,900	100	
うきは市 (吉井地区)	R2				23,550	900	800	100	19,050	5,200	2,310	14,800	20,500	8,300		
	R3				18,000	350	103	1,000	11,600	4,100	3,100	15,100	14,700	8,030		
うきは市 (浮羽地区)	R2															
	R3															
うきは市 計	R2				23,550	900	800	100	19,050	5,200	2,310	14,800	20,500	8,300		
	R3				18,000	350	103	1,000	11,600	4,100	3,100	15,100	14,700	8,030		
筑前町	R2															
	R3															
大刀洗町	R2	6						42		70				1		
	R3	16								25			500	1		
広川町	R2															
	R3															
合計	R2	356	33,005	120	86,880	20,410	14,692	2,852	33,583	25,750	79,500	5,410	51,980	38,935	30,801	15,500
	R3	189	33,005	93	83,090	17,558	12,213	4,110	19,802	18,880	94,500	6,490	49,500	31,285	31,767	14,500

表2-4-3 低木性常緑樹【露地栽培+コンテナ栽培(3)】

(単位:本)

市町村名	年	樹 種 名											合計	
		ヒメクチナン	ヒメシャリンバイ	ヒラドツツジ	ボックスウッド	マサキ	マメツゲ	マンリョウ	マホニアコンフューサ	マルバシャリンバイ	ミヤマシキミ	ヤツテ		その他
福岡市 (博多区)	R2							10	50			40		715
	R3							10	30			55		663
	計							20	80			95		1,378
久留米市 (久留米地区)	R2	7,500	1,500	1,500				500	10,200					88,400
	R3	8,500	1,500					300	13,200					89,900
	計	16,000	3,000	1,500				800	26,400					178,300
久留米市 (田主丸地区)	R2	46,000	32,000	39,000	31,800	12,500	22,000	4,300	35,000				137,000	1,115,800
	R3	47,000	30,200	71,700	27,050	9,200	22,000	4,000	41,500				126,000	1,108,750
	計	93,000	62,200	110,700	58,850	21,700	44,000	8,300	76,500				263,000	2,224,550
久留米市 (三蓬地区)	R2			5					20		3	2	100	340
	R3			5					30		3	4	60	285
	計			10					50		6	6	160	625
久留米市 (北野地区)	R2	46,000	39,510	40,505	31,800	12,500	22,000	4,800	45,220			2	137,100	1,204,540
	R3	47,000	38,710	73,205	27,050	9,200	22,000	4,300	54,730			2	126,060	1,198,935
	計	93,000	78,220	113,710	58,850	21,700	44,000	9,100	100,000			4	263,160	2,403,475
朝倉市 (甘木地区)	R2					3,500	1,000		8,550				15,000	62,920
	R3					2,000			13,200			70	14,000	71,790
	計					5,500	1,000		21,750			70	29,000	134,710
朝倉市 (朝倉地区)	R2			39,000	1,500	4,100		100				570	15,500	89,310
	R3			35,000		3,000		200				620	16,000	78,710
	計			74,000	1,500	7,100		400				1,190	31,500	168,020
朝倉市 (星野地区)	R2			39,000	1,500	7,600	1,000	100	8,550			570	30,500	152,230
	R3			35,000		5,000		13,400				690	30,000	150,500
	計			74,000	1,500	12,600	1,000	21,950				1,260	60,500	302,730
八女市 (八女地区)	R2													100
	R3													100
	計													200
八女市 (黒木地区)	R2													
	R3													
	計													
八女市 (矢部地区)	R2													
	R3													
	計													
八女市 (星野地区)	R2										500		1,000	238,600
	R3										500		1,000	228,600
	計										1,000		2,000	467,200
八女市 (星野地区)	R2										500		1,000	238,700
	R3										500		1,000	228,700
	計										1,000		2,000	467,400
筑後市	R2													250
	R3													230
	計													480
小郡市	R2			205		450	40		350				700	21,332
	R3			100		240			900		30	650	19,949	
	計			305		690	40		1,250		60	1,300	41,281	
うきは市 (吉井地区)	R2	3,460	21,070	100	410	5,200		12,400	12,000					312,745
	R3	1,700	22,760	70	300	10,400		16,800	5,600					305,318
	計	5,160	43,830	170	710	15,600		29,200	17,600					618,063
うきは市 (浮羽地区)	R2													18,700
	R3													18,000
	計													36,700
うきは市 (浮羽地区)	R2	3,460	21,070	100	410	5,200		12,400	12,000					331,445
	R3	1,700	22,760	70	300	10,400		16,800	5,600					323,318
	計	5,160	43,830	170	710	15,600		29,200	17,600					654,763
筑前町	R2													
	R3													
	計													
大刀洗町	R2				1,150	400	1,700		1,000					10,570
	R3				1,150	380	1,800		2,800					12,067
	計				2,300	780	3,500		3,800					22,637
広川町	R2													450
	R3													350
	計													800
合計	R2	46,000	42,970	100,780	34,550	26,150	24,740	5,320	67,570	12,000	503	612	169,300	1,960,232
	R3	47,000	42,410	131,065	28,270	25,220	23,800	4,610	88,660	5,600	503	779	157,710	1,934,712
	計	93,000	85,380	231,845	62,820	51,370	48,540	9,930	156,230	17,600	1,006	1,391	327,010	3,894,944

表2-5-1 低木性落葉樹【露地栽培(1)】

(単位:本)

市町村名	年	樹種名													
		アジサイ	ウツギ類	オオデマリ	ゲンカイツツジ	コデマリ	シモツケ類	シロモジ	シロヤマフキ	ドウダンツツジ	トサミズキ	ニシキギ	ハイカウツギ	ブルーベリー	ミツハバツツジ
福岡市 (博多区)	R2														
	R3	30										5			
久留米市 (久留米地区)	R2													18,000	
	R3													18,000	
久留米市 (田主丸地区)	R2	3,100	3,000	800		600	3,000		2,000	500	600	100		5,000	1,000
	R3	3,100	3,000	450		1,000	3,000		2,000	400	300	100		5,200	1,000
久留米市 (三潯地区)	R2														
	R3														
久留米市 (北野地区)	R2	50	15	55		2	20	5	10	20	3	2		1	3
	R3	50	10	10		5	15	20	10	20	8	2		1	
久留米市 計	R2	3,150	3,015	855		602	3,020	5	10	2,010	603	102		23,001	1,003
	R3	3,150	3,015	460		1,005	3,015	20	20	2,010	308	102		23,201	1,000
朝倉市 (甘木地区)	R2		70												
	R3		60			80				10					
朝倉市 (朝倉地区)	R2	100							40		50				
	R3	200				50			30		200				
朝倉市 計	R2	100	70						40		50				
	R3	200	60			130			30		200				
八女市 (八女地区)	R2														
	R3														
八女市 (黒木地区)	R2														
	R3														
八女市 (矢部地区)	R2														
	R3														
八女市 (星野地区)	R2					900			110,100					31,000	40,300
	R3					900			110,100					31,000	40,500
八女市 計	R2					900			110,100					31,000	40,300
	R3					900			110,100					31,000	40,500
筑後市	R2														
	R3														
小郡市	R2	40					120		330		250			100	
	R3	230		20			70		200	20	100			150	
うきは市 (吉井地区)	R2					50									
	R3							80		50					
うきは市 (浮羽地区)	R2								250					300	
	R3								150					200	
うきは市 計	R2					50			250	50				300	
	R3							80	150	30				200	
筑前町	R2														
	R3														
大刀洗町	R2													50	
	R3										10			35	
広川町	R2														
	R3														
合計	R2	3,290	3,085	855	900	652	3,140	5	10	112,730	570	908	102	54,451	41,303
	R3	3,610	3,070	480	900	1,135	3,085	80	20	112,490	480	623	102	54,586	41,500

表2-5-1 低木性落葉樹【露地栽培(2)】

(単位:本)

市町村名	年	樹種					種名			合計
		ヤマツツジ	ヤマブキ	ユキヤナギ	リキユウバイ	レンギョウ	その他			
福岡市 (博多区)	R2									5
	R3									35
	合計									40
久留米市 (久留米地区)	R2									18,000
	R3									18,000
	合計									36,000
久留米市 (田主丸地区)	R2	500	1,700	2,200	500	2,000	55,000	2,000		81,600
	R3	500	400		250	1,000	49,000			70,700
	合計	1,000	2,100	2,200	750	3,000	104,000	2,000		152,300
久留米市 (三藩地区)	R2									212
	R3									167
	合計									379
久留米市 (北野地区)	R2	3	3	5	5					167
	R3	3	5	5	3					167
	合計	6	8	10	8					334
久留米市 計	R2	503	1,703	2,205	505	2,000	55,000	2,000		99,812
	R3	503	405	2,205	253	1,000	49,000			88,867
	合計	1,006	2,108	4,410	758	3,000	104,000	2,000		188,679
朝倉市 (甘木地区)	R2								500	570
	R3								500	650
	合計								1,000	1,220
朝倉市 (朝倉地区)	R2								2,300	2,490
	R3			30					2,500	3,010
	合計			30					4,800	5,500
朝倉市 計	R2								2,800	3,060
	R3			30					3,000	3,660
	合計			30					5,800	6,720
八女市 (八女地区)	R2									
	R3									
	合計									
八女市 (黒木地区)	R2									
	R3									
	合計									
八女市 (矢部地区)	R2									
	R3									
	合計									
八女市 (星野地区)	R2	35,300								217,600
	R3	35,500								218,000
	合計	70,800								435,600
八女市 計	R2	35,300								217,600
	R3	35,500								218,000
	合計	70,800								435,600
筑後市	R2									
	R3									
	合計									
小郡市	R2								200	1,090
	R3				50			200		1,040
	合計				50			400		2,130
うきは市 (古井地区)	R2									100
	R3									110
	合計									210
うきは市 (浮羽地区)	R2									550
	R3									350
	合計									900
うきは市 計	R2									650
	R3									460
	合計									1,110
筑前町	R2									
	R3									
	合計									
大刀洗町	R2								100	150
	R3								100	145
	合計								200	295
広川町	R2									
	R3									
	合計									
合計	R2	35,803	1,703	2,205	555	2,000	58,100	2,000		322,367
	R3	36,003	405	35	303	1,000	52,300	1,000		312,207

表2-5-2 低木性落葉樹【コンテナ栽培(1)】

(単位:本)

市町村名	年	樹種名													
		アジサイ	ウツギ類	オオデマリ	ゲンカイツツジ	コデマリ	シモツケ類	シロモシ	シロヤマフキ	ドウダンツツジ	トサミズキ	ニシギキ	ハイカウツギ	ブルーベリー	ミツハツツジ
福岡市 (博多区)	R2														2
	R3														2
	計														
久留米市 (久留米地区)	R2	300													34,000
	R3	300													32,000
久留米市 (田主丸地区)	R2	65,000	6,500	800		13,000	12,000							500	28,000
	R3	30,500	4,500	4,600		10,000	10,500							500	25,000
久留米市 (三潁地区)	R2														
	R3														
久留米市 (北野地区)	R2														
	R3														
久留米市	R2	65,300	6,500	800		13,000	12,000							500	62,000
	R3	30,800	4,500	4,600		10,000	10,500							500	57,000
朝倉市 (甘木地区)	R2	6,000	100			1,500	1,300								530
	R3	5,000				1,000									1,510
朝倉市 (朝倉地区)	R2														
	R3														
朝倉市	R2	6,000	100			1,500	1,300								530
	R3	5,000				1,000									1,510
八女市 (八女地区)	R2														
	R3														
八女市 (黒木地区)	R2														
	R3														
八女市 (矢部地区)	R2														
	R3														
八女市 (星野地区)	R2														
	R3														
八女市	R2														
	R3														
筑後市	R2														
	R3														
小郡市	R2	300													
	R3	100													
うきは市 (吉井地区)	R2	4,100				50	5,200								5,000
	R3	2,800		50			3,000								3,000
うきは市 (浮羽地区)	R2														
	R3														
うきは市	R2	4,100				50	5,200								5,000
	R3	2,800		50			3,000								3,000
筑前町	R2														
	R3														
大刀洗町	R2														
	R3														
広川町	R2														
	R3														
合計	R2	75,700	6,600	800		14,550	18,500							500	67,532
	R3	38,700	4,500	4,650		11,000	13,500							500	61,512

表2-5-2 低木性落葉樹【コナンナ栽培(2)】

(単位:本)

市町村名	年	樹種				名	合計
		ヤマツツジ	ヤマブキ	ユキヤナギ	リキユウバイ		
福岡市 (博多区)	R2						163
	R3						93
	合計						34,300
久留米市 (久留米地区)	R2						32,300
	R3						253,800
	合計						206,050
久留米市 (田主丸地区)	R2						
	R3						
	合計						
久留米市 (三落地区)	R2						
	R3						
	合計						
久留米市 (北野地区)	R2						
	R3						
	合計						
久留米市	R2						288,100
	R3						238,350
	合計						19,930
朝倉市 (甘木地区)	R2						6,000
	R3						5,500
	合計						16,010
朝倉市 (朝倉地区)	R2						8,700
	R3						9,000
	合計						13,000
朝倉市	R2						14,000
	R3						28,630
	合計						29,010
八女市 (八女地区)	R2						
	R3						
	合計						
八女市 (黒木地区)	R2						
	R3						
	合計						
八女市 (矢部地区)	R2						
	R3						
	合計						
八女市 (星野地区)	R2						
	R3						
	合計						
八女市	R2						
	R3						
	合計						
筑後市	R2						
	R3						
	合計						
小郡市	R2						950
	R3						480
	合計						17,150
うきは市 (吉井地区)	R2						11,900
	R3						
	合計						
うきは市 (浮羽地区)	R2						17,150
	R3						11,900
	合計						
筑前町	R2						
	R3						
	合計						
大刀洗町	R2						
	R3						
	合計						50
広川町	R2						
	R3						
	合計						
合計	R2						334,993
	R3						279,883

表2-5-3 低木性落葉樹【露地栽培+コンテナ栽培(1)】

市町村名	年	樹種名										ミツハツツジ					
		アジサイ	ウツギ類	オオデマリ	ゲンカイツツジ	コデマリ	シモツケ類	シロモジ	シロヤマブキ	ドウダンツツジ	トサミズキ		ニシキギ	ハイカウツギ	フルーベリー		
福岡市 (博多区)	R2								151					15			2
	R3	30							91					5			2
	計	300															52,000
久留米市 (久留米地区)	R2	300															50,000
	R3	68,100	9,500	1,600		13,600	15,000		600	2,000	7,000	600	600	600	600	33,000	1,000
	計	33,600	7,500	5,050		11,000	13,500		350	2,000	4,400	300	600	600	30,200	1,000	
久留米市 (三善地区)	R2																
	R3	50	15	55		2	20		5	10	20	3	2	2	1	3	
	計	50	10	10		5	15		20	10	20	8	2	2	1	3	
久留米市 (北野地区)	R2	68,450	9,515	1,655		13,602	15,020		5	610	2,010	7,020	602	602	85,001	1,003	
	R3	33,950	7,510	5,060		11,005	13,515		370	2,010	4,420	308	602	80,201	1,000		
	計	6,000	170			1,500	1,300								530		
朝倉市 (甘木地区)	R2	5,000	60			1,080						10				1,510	
	R3	100															
	計	200				50						30				200	
朝倉市	R2	6,100	170			1,500	1,300					40				530	
	R3	5,200	60			1,130						30				1,510	
	計																
八女市 (八女地区)	R2																
	R3																
	計																
八女市 (黒木地区)	R2																
	R3																
	計																
八女市 (矢部地区)	R2																
	R3																
	計																
八女市 (星野地区)	R2				900							110,100				31,000	40,300
	R3				900							110,100				31,000	40,500
	計				900							110,100				31,000	40,300
八女市 (浮羽地区)	R2																
	R3																
	計																
筑後市	R2																
	R3																
	計																
小郡市	R2	340					120					150					100
	R3	330		20			70					80					150
	計																
うきは市 (吉井地区)	R2	4,100				100	5,200										5,000
	R3	2,800		50			3,000										3,000
	計																300
うきは市 (浮羽地区)	R2																200
	R3	4,100				100	5,200										5,300
	計	2,800		50			3,000										3,200
筑前町	R2																
	R3																
	計																
大刀洗町	R2																50
	R3																35
	計																
広川町	R2																
	R3																
	計																
合計	R2	78,990	9,685	1,655	900	15,202	21,640	5	911	112,730	7,070	918	602	121,983	41,303		
	R3	42,310	7,570	5,130	900	12,135	16,585	80	591	112,490	4,480	623	602	116,098	41,500		

(単位:本)

表2-5-3 低木性落葉樹【露地栽培+コンテナ栽培(2)】

(単位:本)

市町村名	年	樹種名					合計
		ヤマツツジ	ヤマブキ	ユキヤナギ	リキエウバイ	レンギョウ	
福岡市 (博多区)	R2						168
	R3						128
	計						296
久留米市 (久留米地区)	R2						52,300
	R3						50,300
	計						102,600
久留米市 (田主丸地区)	R2	500	13,700	23,700	1,900	9,000	335,400
	R3	500	12,400	20,500	1,350	9,500	276,750
	計	1,000	26,100	44,200	3,250	18,500	612,150
久留米市 (三藩地区)	R2						
	R3						
	計						
久留米市 (北野地区)	R2	3	3	5	5		212
	R3	3	5	5	3		167
	計	6	8	10	8		379
久留米市 計	R2	503	13,703	23,705	1,905	9,000	387,912
	R3	503	12,405	20,505	1,353	9,500	327,217
	計	1,006	26,108	44,210	3,258	18,500	715,129
朝倉市 (甘木地区)	R2		1,000	3,500		6,500	20,500
	R3		1,000	2,000		6,000	16,660
	計		2,000	5,500		12,500	37,160
朝倉市 (朝倉地区)	R2			700		10,300	11,190
	R3			4,030		11,500	16,010
	計			4,730		21,800	27,200
朝倉市 計	R2		1,000	4,200		16,800	31,690
	R3		1,000	6,030		17,500	32,670
	計		2,000	10,230		34,300	64,360
八女市 (八女地区)	R2						
	R3						
	計						
八女市 (黒木地区)	R2						
	R3						
	計						
八女市 (矢部地区)	R2						
	R3						
	計						
八女市 (星野地区)	R2	35,300					217,600
	R3	35,500					218,000
	計	70,800					435,600
八女市 計	R2	35,300					217,600
	R3	35,500					218,000
	計	70,800					435,600
筑後市	R2						
	R3						
	計						
小郡市	R2					700	2,040
	R3				50	500	1,520
	計				50	1,200	3,560
うきは市 (吉井地区)	R2	1,300		1,500			17,250
	R3	700		2,300	50		12,010
	計	2,000		3,800	50		29,260
うきは市 (浮羽地区)	R2						550
	R3						350
	計						900
うきは市 計	R2	1,300		1,500			17,800
	R3	700		2,300	50		12,360
	計	2,000		3,800	50		30,160
筑前町	R2						
	R3						
	計						
大刀洗町	R2					100	150
	R3					100	195
	計					200	345
広川町	R2						
	R3						
	計						
合計	R2	35,803	16,003	29,405	1,955	9,000	657,360
	R3	36,003	14,105	28,835	1,453	9,500	592,090
合計	計	71,806	30,108	58,240	3,408	18,500	1,249,450

表2-6-1 特殊樹種【露地栽培】

(単位:本)

市町村名	年	樹				種				名	合計	
		シュロ	ソテツ	タケ	トウジユロ	ドラセナ	ヤシ	ユッカ	フジ			その他
福岡市 (博多区)	R2		7		5							12
	R3		6		15							21
久留米市 (久留米柳区)	R2		100	6,500			100					6,700
	R3		100	6,500			100					6,700
久留米市 (田主丸柳区)	R2		500	6,500	400	200						7,600
	R3		500	5,700	300	350						6,850
久留米市 (三潞地区)	R2											
	R3		6		8	25	3					72
久留米市 (北野地区)	R2		6		6	30	5	1				78
	R3		606	13,000	408	225	103					14,372
久留米市 計	R2		606	12,200	306	380	105	1				13,628
	R3											
朝倉市 (甘木地区)	R2											
	R3											
朝倉市 (朝倉地区)	R2					25						25
	R3					30						30
朝倉市 計	R2					25						25
	R3					30						30
八女市 (八女地区)	R2											
	R3											
八女市 (黒木地区)	R2											
	R3											
八女市 (矢部地区)	R2											
	R3											
八女市 (星野地区)	R2											
	R3											
八女市 計	R2											
	R3											
筑後市	R2											
	R3											
小郡市	R2	25	6		13				4			48
	R3	25	20		16						16	77
うきは市 (吉井地区)	R2											
	R3											
うきは市 (浮羽地区)	R2											
	R3											
うきは市 計	R2											
	R3											
筑前町	R2											
	R3											
大刀洗町	R2					30			15			55
	R3				20	15		12				53
広川町	R2											
	R3											
合計	R2	25	619	13,000	426	280	122		40			14,512
	R3	25	632	12,200	357	425	117	1	52			13,809

表2-6-2 特殊樹種【コンテナ栽培】

(単位:本)

市町村名	年	樹種						合計			
		シュロ	ソテツ	タケ	トウジユロ	ドラセナ	名ヤシ		ユッカ	フジ	その他
福岡市 (博多区)	R2								4		4
	R3								4		4
久留米市	R2			100							100
(久留米地区)	R3										
久留米市	R2			1,500		300					1,800
(田主丸地区)	R3			1,500		300					1,800
久留米市	R2										
(三潞地区)	R3										
久留米市	R2										
(北野地区)	R3										
久留米市	R2			1,600		300					1,900
計	R3			1,500		300					1,800
朝倉市	R2										
(甘木地区)	R3										
朝倉市	R2										
(朝倉地区)	R3										
朝倉市	R2										
計	R3										
八女市	R2										
(八女地区)	R3										
八女市	R2										
(黒木地区)	R3										
八女市	R2										
(矢部地区)	R3										
八女市	R2										
(星野地区)	R3										
八女市	R2										
計	R3										
筑後市	R2										
	R3										
小郡市	R2										
	R3										
うきは市	R2										
(吉井地区)	R3										
うきは市	R2										
(浮羽地区)	R3										
うきは市	R2										
計	R3										
筑前町	R2										
	R3										
大刀洗町	R2										
	R3										
広川町	R2										
	R3										
合計	R2			1,600		300					1,904
	R3			1,500		300					1,804

表2-6-3 特殊樹種【露地栽培+コンテナ栽培】

(単位:本)

市町村名	年	樹					種					名	ヤシ	ドラセナ	その他	合計	
		シユロ	ソテツ	タケ	トウジユロ	ツツジ	ユツカ	フジ	その他	合計							
福岡市 (博多区)	R2		7			5						4					16
	R3		6			15						4					25
久留米市	R2		100	6,600			100										6,800
(久留米柳区)	R3		100	6,500			100										6,700
久留米市	R2		500	8,000		400		500									9,400
(田主丸柳区)	R3		500	7,200		300		650									8,650
久留米市	R2																
(三潯地区)	R3																
久留米市	R2		6			8		25									72
(北野地区)	R3		6			6		30				1					78
久留米市	R2		606	14,600		408		525									16,272
(計)	R3		606	13,700		306		680				1					15,428
朝倉市	R2																
(甘木地区)	R3																
朝倉市	R2							25									25
(朝倉地区)	R3							30									30
朝倉市	R2							25									25
(計)	R3							30									30
八女市	R2																
(八女地区)	R3																
八女市	R2																
(黒木地区)	R3																
八女市	R2																
(矢部地区)	R3																
八女市	R2																
(星野地区)	R3																
八女市	R2																
(計)	R3																
筑後市	R2																
(計)	R3																
小郡市	R2		25			13											48
(計)	R3		20			16											77
うきは市	R2																
(吉井地区)	R3																
うきは市	R2																
(浮羽地区)	R3																
うきは市	R2																
(計)	R3																
筑前町	R2																
(計)	R3																
大刀洗町	R2							30								10	55
(計)	R3							15								6	53
広川町	R2																
(計)	R3																
合計	R2	25	619	14,600		426		580				4				40	16,416
(計)	R3	25	632	13,700		357		725				5				52	15,613

表2-7 市町村別生産本数集計表(1)

(単位:本)

市町村名	年	露					地					栽培					育成					合計
		高木性 針葉樹	高木性 常緑広葉樹	高木性 落葉広葉樹	低木性 常緑樹	低木性 落葉樹	高木性 針葉樹	高木性 常緑樹	高木性 落葉樹	低木性 常緑樹	低木性 落葉樹	高木性 針葉樹	高木性 常緑樹	高木性 落葉樹	低木性 常緑樹	低木性 落葉樹	高木性 針葉樹	高木性 常緑樹	高木性 落葉樹	低木性 常緑樹	低木性 落葉樹	
福岡市 (博多区)	R2	106	1,983	1,529	275	5	12	3,910	530	1,100	615	440	163	4	2,852							
	R3	104	1,762	1,586	348	35	21	3,856	310	2,251	821	315	93	4	3,794							
	合計																					
久留米市 (久留米地区)	R2	21,580	18,040	10,340	20,400	18,000	6,700	95,080	2,300	111,950	68,000	34,300	100	216,650								
	R3	17,850	15,940	8,360	19,000	18,000	6,700	85,850	1,300	109,650	70,900	32,300		214,150								
	合計																					
久留米市 (田主丸地区)	R2	54,150	95,110	87,700	335,300	81,600	7,600	661,480	17,750	253,430	32,100	780,500	253,800	1,800	1,339,380							
	R3	49,100	98,340	83,860	341,750	70,700	6,850	650,600	18,950	242,500	31,450	767,000	206,050	1,800	1,267,750							
	合計																					
久留米市 (三潞地区)	R2	4,830						4,830														
	R3	4,830						4,830														
	合計																					
久留米市 (北野地区)	R2	234	525	1,545	340	212	72	2,928														
	R3	206	515	1,413	285	167	78	2,664														
	合計																					
久留米市	R2	80,794	113,675	99,585	356,040	99,812	14,372	764,278	20,050	365,380	32,100	848,500	288,100	1,900	1,556,030							
	R3	71,986	114,795	93,633	361,035	88,867	13,628	743,944	20,250	352,150	31,450	837,900	238,350	1,800	1,481,900							
	合計																					
朝倉市 (甘木地区)	R2	2,200	13,185	7,330	25,170	570		48,455	200	4,250	6,500	37,750	19,930	68,630								
	R3	2,170	12,090	5,840	26,790	650		47,540	200	6,350	2,330	45,000	16,010	69,890								
	合計																					
朝倉市 (朝倉地区)	R2	6,299	33,461	17,137	60,410	2,490	25	119,822	45,060	136,700	110,350	28,900	8,700	329,710								
	R3	6,444	40,755	13,380	56,510	3,010	30	120,129	43,500	102,650	98,300	22,200	13,000	279,650								
	合計																					
朝倉市	R2	8,499	46,646	24,467	85,580	3,060	25	168,277	45,260	140,950	116,850	66,650	28,630	398,340								
	R3	8,614	52,845	19,220	83,300	3,660	30	167,669	43,700	109,000	100,630	67,200	29,010	349,540								
	合計																					
八女市 (八女地区)	R2	850		30	100			980														
	R3	780		30	100			910														
	合計																					
八女市 (黒木地区)	R2																					
	R3																					
	合計																					
八女市 (矢部地区)	R2																					
	R3																					
	合計																					
八女市 (星野地区)	R2	130	74,050	7,430	237,000	217,600		536,210	50	1,000	1,000	1,600		2,650								
	R3	130	74,050	7,680	227,000	218,000		526,860	50	1,000	1,000	1,600		2,650								
	合計																					
八女市	R2	980	74,050	7,460	237,100	217,600		537,190	50	1,000	1,000	1,600		2,650								
	R3	910	74,050	7,710	227,100	218,000		527,770	50	1,000	1,000	1,600		2,650								
	合計																					
筑後市	R2	930	1,150	650	250			2,980														
	R3	810	750	400	230			2,190														
	合計																					
小郡市	R2	8,865	15,262	4,397	16,052	1,090	48	45,714	4,500	11,405	6,450	5,280	950	28,585								
	R3	7,082	15,302	3,471	16,749	1,040	77	43,721	2,500	6,200	3,900	3,200	480	16,280								
	合計																					
うきは市 (吉井地区)	R2	2,485	9,058	1,588	95,935	100		109,166	12,200	104,170	4,620	216,810	17,150	354,950								
	R3	4,475	6,903	746	96,625	110		108,859	10,060	96,790	5,436	208,693	11,900	332,879								
	合計																					
うきは市 (浮羽地区)	R2	735	540	310	18,700	550		20,835														
	R3	780	490	350	18,000	350		19,860														
	合計																					
うきは市	R2	3,220	9,598	1,898	114,635	650		130,001	12,200	104,170	4,620	216,810	17,150	354,950								
	R3	5,255	7,393	986	114,625	460		128,719	10,060	96,790	5,436	208,693	11,900	332,879								
	合計																					
筑前町	R2																					
	R3																					
	合計																					
大刀洗町	R2	9,160	8,951	657	6,840	150	55	25,813						3,730								
	R3	6,765	9,126	1,532	6,287	145	53	23,908		500	70	5,780	50	6,400								
	合計																					
広川町	R2	950	100	850	450			2,350														
	R3	800	100	550	350			1,800														
	合計																					
合計	R2	113,504	271,415	141,493	817,222	322,367	14,512	1,680,513	82,590	623,005	161,635	1,143,010	334,993	1,904	2,347,137							
	R3	102,326	276,123	129,088	810,024	312,207	13,809	1,643,577	76,870	566,891	143,307	1,124,688	279,883	1,804	2,193,443							
	合計																					

表2-7 市町村別生産本数集計表(2)

市町村名	年	露地栽培十コソノナ栽培										合計	
		高中木性 針葉樹	高中木性 常緑広葉樹	高中木性 落葉広葉樹	低木性 常緑樹	低木性 落葉樹	特殊樹種						
福岡市 (博多区)	R2	636	3,083	2,144	715	168	16						6,762
	R3	414	4,013	2,407	663	128	25						7,650
	計	1,050	7,096	4,551	1,378	296	41						14,412
久留米市 (久留米地区)	R2	23,880	129,990	10,340	88,400	52,300	6,800						311,710
	R3	19,150	125,590	8,360	89,900	50,300	6,700						300,000
	計	43,030	255,580	18,700	178,300	102,600	13,500						611,710
久留米市 (田主丸地区)	R2	71,900	348,540	119,800	1,115,800	335,400	9,400						2,000,840
	R3	68,050	340,840	115,310	1,108,750	276,750	8,650						1,918,350
	計	139,950	689,380	235,110	2,224,550	612,150	18,050						3,919,190
久留米市 (三瀬地区)	R2	4,830											4,830
	R3	4,830											4,830
	計	9,660											9,660
久留米市 (北野地区)	R2	234	525	1,545	340	212	72						2,928
	R3	206	515	1,413	285	167	78						2,664
	計	440	1,040	2,958	625	379	150						5,592
久留米市 (計)	R2	100,844	479,055	131,685	1,204,540	387,912	16,272						2,320,308
	R3	92,236	466,945	125,083	1,198,935	327,217	15,428						2,225,844
	計	193,080	946,000	256,768	2,403,475	715,129	31,700						4,546,152
朝倉市 (甘木地区)	R2	2,400	17,435	13,830	62,920	20,500							117,085
	R3	2,370	18,440	8,170	71,790	16,660							117,430
	計	4,770	35,875	22,000	134,710	37,160							234,515
朝倉市 (朝倉地区)	R2	51,359	170,161	127,487	89,310	11,190	25						449,532
	R3	49,944	143,405	111,680	78,710	16,010	30						399,779
	計	101,303	313,566	239,167	168,020	27,200	55						849,311
朝倉市 (計)	R2	53,759	187,596	141,317	152,230	31,690	25						566,617
	R3	52,314	161,845	119,850	150,500	32,670	30						517,209
	計	106,073	349,441	261,167	302,730	64,360	55						1,083,826
八女市 (八女地区)	R2	850		30	100								980
	R3	780		30	100								910
	計	1,630		60	200								1,890
八女市 (黒木地区)	R2												
	R3												
	計												
八女市 (矢部地区)	R2												
	R3												
	計												
八女市 (星野地区)	R2	180	74,050	8,430	238,600	217,600							538,860
	R3	180	74,050	8,680	228,600	218,000							529,510
	計	360	148,100	17,110	467,200	435,600							1,068,370
八女市 (計)	R2	1,030	74,050	8,460	238,700	217,600							539,840
	R3	960	74,050	8,710	228,700	218,000							530,420
	計	1,990	148,100	17,170	467,400	435,600							1,070,260
筑後市	R2	930	1,150	650	250								2,980
	R3	810	750	400	230								2,190
	計	1,740	1,900	1,050	480								5,170
小郡市	R2	13,365	26,667	10,847	21,332	2,040	48						74,299
	R3	9,582	21,502	7,371	19,949	1,520	77						60,001
	計	22,947	48,169	18,218	41,281	3,560	125						134,300
うきは市 (吉井地区)	R2	14,685	113,228	6,208	312,745	17,250							464,116
	R3	14,535	103,693	6,182	305,318	12,010							441,738
	計	29,220	216,921	12,390	618,063	29,260							905,854
うきは市 (浮羽地区)	R2	735	540	310	18,700	550							20,835
	R3	780	490	240	18,000	350							19,860
	計	1,515	1,030	550	36,700	900							40,695
うきは市 (計)	R2	15,420	113,768	6,518	331,445	17,800							484,951
	R3	15,315	104,183	6,422	323,318	12,360							461,598
	計	30,735	217,951	12,940	654,763	30,160							946,549
筑前町	R2												
	R3												
	計												
大刀洗町	R2	9,160	8,951	657	10,570	150	55						29,543
	R3	6,765	9,626	1,602	12,067	195	53						30,308
	計	15,925	18,577	2,259	22,637	345	108						59,851
広川町	R2	950	100	850	450								2,350
	R3	800	100	550	350								1,900
	計	1,750	200	1,400	800								4,250
合計	R2	196,094	894,420	303,128	1,960,232	657,360	16,416						4,027,650
	R3	179,196	843,014	272,395	1,934,712	592,090	15,613						3,837,020
	計	375,290	1,737,434	575,523	3,894,944	1,249,450	32,029						7,864,670

(単位:本)

3 調査野帳、栽培区分別、樹高区分別生産本数

表3-1 高中木性針葉樹

(単位:本)

NO	樹種名	栽培区分	樹高区分					合計
			0.5m未満	0.5m以上 1.0m未満	1.0m以上 2.0m未満	2.0m以上 3.0m未満	3.0m以上	
1	アカマツ	露地			80	60	95	235
		コンテナ	1,000	2,100	100			3,200
		計	1,000	2,100	180	60	95	3,435
2	イヌマキ	露地	2,000	3,000	3,020	550	1,370	9,940
		コンテナ	1,700	4,300	210			6,210
		計	3,700	7,300	3,230	550	1,370	16,150
3	カイヅカイブキ	露地	1,500	1,000	2,550	3,870	1,265	10,185
		コンテナ	1,000	1,000	300			2,300
		計	2,500	2,000	2,850	3,870	1,265	12,485
4	クロマツ	露地		350	1,470	1,920	1,485	5,225
		コンテナ	16,000	11,600	1,100			28,700
		計	16,000	11,950	2,570	1,920	1,485	33,925
5	コウヤマキ	露地		70	87	22	5	184
		コンテナ		50				50
		計		120	87	22	5	234
6	コニファー類	露地	2,000	1,400	5,820	940	472	10,632
		コンテナ	5,700	2,100	300			8,100
		計	7,700	3,500	6,120	940	472	18,732
7	ゴヨウマツ	露地	1,000	480	370	450	50	2,350
		コンテナ						
		計	1,000	480	370	450	50	2,350
8	サワラ	露地				3	1	4
		コンテナ						
		計				3	1	4
9	シダレアカマツ	露地	300	100	100	200	100	800
		コンテナ						
		計	300	100	100	200	100	800
10	スギ、ヒノキ	露地	500	300	300	250	110	1,460
		コンテナ	6,000	10,800	1,500			18,300
		計	6,500	11,100	1,800	250	110	19,760
11	ダイオウショウ	露地		50				50
		コンテナ						
		計		50				50
12	チャボヒバ	露地	300	200	105	4		609
		コンテナ						
		計	300	200	105	4		609
13	トウヒ類	露地	200	100	110	5	6	421
		コンテナ						
		計	200	100	110	5	6	421
14	ナギ	露地			45	103	357	505
		コンテナ	180	130				310
		計	180	130	45	103	357	815
15	ヒマラヤスギ	露地			5	5	3	13
		コンテナ						
		計			5	5	3	13
16	メタセコイア	露地				50	110	160
		コンテナ						
		計				50	110	160
17	モミ類	露地			105	55	5	165
		コンテナ						
		計			105	55	5	165
18	ラカンマキ	露地	7,000	7,500	15,050	3,055	883	33,488
		コンテナ	5,000	4,550	150			9,700
		計	12,000	12,050	15,200	3,055	883	43,188
19	ラクウショウ	露地						
		コンテナ						
		計						
20	その他	露地	7,500	8,000	7,000	2,800	600	25,900
		コンテナ						
		計	7,500	8,000	7,000	2,800	600	25,900
合計	合計	露地	22,300	22,550	36,217	14,342	6,917	102,326
		コンテナ	36,580	36,630	3,660			76,870
		計	58,880	59,180	39,877	14,342	6,917	179,196

表3-2 高中木性常緑広葉樹(1)

(単位:本)

NO	樹種名	栽培区分	樹高区分					合計
			0.5m未満	0.5m以上 1.0m未満	1.0m以上 2.0m未満	2.0m以上 3.0m未満	3.0m以上	
1	アカシア類	露地			200	505	250	955
		コンテナ	2,000	2,500	850	350		5,700
		計	2,000	2,500	1,050	855	250	6,655
2	アラカシ	露地	1,000	1,000	2,300	1,450	1,118	6,868
		コンテナ	2,500	4,800	2,410			9,710
		計	3,500	5,800	4,710	1,450	1,118	16,578
3	ウバメガシ	露地	500	500	610	300	200	2,110
		コンテナ	3,000	4,900	1,610			9,510
		計	3,500	5,400	2,220	300	200	11,620
4	オガタマノキ	露地			830	20	2	852
		コンテナ	700	2,000				2,700
		計	700	2,000	830	20	2	3,552
5	オリーブ	露地			4,045	2,370	853	7,268
		コンテナ	9,000	12,300	5,000	2,500	1	28,801
		計	9,000	12,300	9,045	4,870	854	36,069
6	カクレミノ	露地	500	500	820	748	247	2,815
		コンテナ	810	460	200			1,470
		計	1,310	960	1,020	748	247	4,285
7	カナメモチ	露地						
		コンテナ	2,000	1,300	1,000			4,300
		計	2,000	1,300	1,000			4,300
8	カラタネオガタマ	露地			590	527	16	1,133
		コンテナ	480	420	370			1,270
		計	480	420	960	527	16	2,403
9	カンキツ類	露地		403	366	113	1	883
		コンテナ		20,000				20,000
		計		20,403	366	113	1	20,883
10	キンモクセイ	露地	1,000	1,500	6,800	4,080	335	13,715
		コンテナ	21,000	44,200	980			66,180
		計	22,000	45,700	7,780	4,080	335	79,895
11	クスノキ	露地			100	450	329	879
		コンテナ	2,300	2,050	300			4,650
		計	2,300	2,050	400	450	329	5,529
12	クスノハカエデ	露地					1	1
		コンテナ						
		計					1	1
13	クロガネモチ	露地	1,500	2,000	400	1,100	2,518	7,518
		コンテナ	2,000	2,050	350			4,400
		計	3,500	4,050	750	1,100	2,518	11,918
14	ゲッケイジュ	露地	500	200	290	205	110	1,305
		コンテナ	1,150	940	100			2,190
		計	1,650	1,140	390	205	110	3,495
15	コバンモチ	露地		20	70	113	95	298
		コンテナ	150	950				1,100
		計	150	970	70	113	95	1,398
16	サカキ	露地	800	1,200	1,400	450	2	3,852
		コンテナ	8,500	12,850	710			22,060
		計	9,300	14,050	2,110	450	2	25,912
17	サザンカ類	露地	2,000	2,100	7,110	2,283	405	13,898
		コンテナ	7,000	7,000	1,400			15,400
		計	9,000	9,100	8,510	2,283	405	29,298
18	サンゴジュ	露地			1,210	560	90	1,860
		コンテナ	1,000	1,000				2,000
		計	1,000	1,000	1,210	560	90	3,860
19	シマトネリコ	露地		510	2,605	2,743	2,460	8,318
		コンテナ	2,500	3,750	1,840			8,090
		計	2,500	4,260	4,445	2,743	2,460	16,408
20	ジョウリョクヤマボウシ	露地	1,000	2,000	2,430	2,375	1,492	9,297
		コンテナ	2,000	1,350	980			4,330
		計	3,000	3,350	3,410	2,375	1,492	13,627

表3-2 高中木性常緑広葉樹(2)

(単位:本)

NO	樹種名	栽培区分	樹高区分					合計
			0.5m未満	0.5m以上 1.0m未満	1.0m以上 2.0m未満	2.0m以上 3.0m未満	3.0m以上	
21	シラカシ	露地		700	2,390	5,185	4,220	12,495
		コンテナ	6,000	9,000	4,560			19,560
		計	6,000	9,700	6,950	5,185	4,220	32,055
22	シルバープリペット	露地		800	3,800	12	82	4,694
		コンテナ	8,000	16,000	9,700			33,700
		計	8,000	16,800	13,500	12	82	38,394
23	シロダモ	露地			200	50	8	258
		コンテナ	1,000	1,400	190			2,590
		計	1,000	1,400	390	50	8	2,848
24	スタジイ	露地			200	280	406	886
		コンテナ	3,000	3,700	760			7,460
		計	3,000	3,700	960	280	406	8,346
25	ソヨゴ	露地	21,000	10,500	12,020	6,445	598	50,563
		コンテナ	11,500	12,000	1,590			25,090
		計	32,500	22,500	13,610	6,445	598	75,653
26	タイサンボク	露地		200	200	100	80	580
		コンテナ						
		計		200	200	100	80	580
27	タブノキ	露地			200	220	340	760
		コンテナ	2,300	4,310	1,050			7,660
		計	2,300	4,310	1,250	220	340	8,420
28	ツブラジイ	露地					117	117
		コンテナ						
		計					117	117
29	トウネズミモチ	露地			560			560
		コンテナ						
		計			560			560
30	トキワマンサク	露地		2,500	4,400	1,072	95	8,067
		コンテナ	9,000	8,000	20,500			37,500
		計	9,000	10,500	24,900	1,072	95	45,567
31	ネズミモチ	露地		400	2,255	103		2,758
		コンテナ	1,300	2,300	100			3,700
		計	1,300	2,700	2,355	103		6,458
32	ハイノキ	露地	10,000	6,000	3,415	2,165	26	21,606
		コンテナ						
		計	10,000	6,000	3,415	2,165	26	21,606
33	ヒイラギ	露地		100	730	35	3	868
		コンテナ	200	200				400
		計	200	300	730	35	3	1,268
34	ヒイラギモクセイ	露地	1,000	1,500	8,650	1,640	23	12,813
		コンテナ	400	2,700	750			3,850
		計	1,400	4,200	9,400	1,640	23	16,663
35	ヒメユズリハ	露地		100	395	322	71	888
		コンテナ	740	1,480	400			2,620
		計	740	1,580	795	322	71	3,508
36	フェイジョア	露地		800	1,485	635	52	2,972
		コンテナ	1,500	1,300	150			2,950
		計	1,500	2,100	1,635	635	52	5,922
37	プリペット	露地		1,000	5,100	100		6,200
		コンテナ	8,000	6,500	6,800			21,300
		計	8,000	7,500	11,900	100		27,500
38	ホルトノキ	露地			350	205	540	1,095
		コンテナ	260	300	50			610
		計	260	300	400	205	540	1,705
39	マテバシイ	露地			100	240	392	732
		コンテナ	1,300	4,080	350			5,730
		計	1,300	4,080	450	240	392	6,462
40	マルバニッケイ	露地						
		コンテナ						
		計						

表3-2 高中木性常緑広葉樹(3)

(単位:本)

NO	樹種名	栽培区分	樹高区分					合計
			0.5m未満	0.5m以上 1.0m未満	1.0m以上 2.0m未満	2.0m以上 3.0m未満	3.0m以上	
41	ミヤマガンショウ	露地			110	121	101	332
		コンテナ						
		計			110	121	101	332
42	モチノキ	露地			80	343	113	536
		コンテナ	1,050	3,550	900			5,500
		計	1,050	3,550	980	343	113	6,036
43	モッコク	露地			503	152	301	956
		コンテナ		130				130
		計		130	503	152	301	1,086
44	ヤブツバキ	露地		350	3,380	982	147	4,859
		コンテナ	5,500	10,380	1,550			17,430
		計	5,500	10,730	4,930	982	147	22,289
45	他ツバキ類	露地		1,150	1,770	415	183	3,518
		コンテナ	25,200	15,300	100			40,600
		計	25,200	16,450	1,870	415	183	44,118
46	ヤブニッケイ	露地			25	21	1	47
		コンテナ	1,000	500				1,500
		計	1,000	500	25	21	1	1,547
47	ヤマモモ	露地		300	235	233	367	1,135
		コンテナ	2,250	3,200	300			5,750
		計	2,250	3,500	535	233	367	6,885
48	レッドロビン	露地		3,000	6,700	1,353	4	11,057
		コンテナ	33,000	14,500	13,500			61,000
		計	33,000	17,500	20,200	1,353	4	72,057
49	ロドレイア	露地		350	300	136	84	870
		コンテナ	300	300				600
		計	300	650	300	136	84	1,470
50	常緑ドウダン	露地	3,000	1,003	61			4,064
		コンテナ						
		計	3,000	1,003	61			4,064
51	ナナミノキ	露地			50	1,000	235	1,285
		コンテナ	1,000	3,100	400			4,500
		計	1,000	3,100	450	1,000	235	5,785
52	イチイガシ	露地						
		コンテナ	500	1,000				1,500
		計	500	1,000				1,500
53	イヌガシ	露地				405	12	417
		コンテナ	1,000	500				1,500
		計	1,000	500		405	12	1,917
54	その他	露地	5,500	6,000	13,910	6,960	1,940	34,310
		コンテナ	22,300	14,700	1,300			38,300
		計	27,800	20,700	15,210	6,960	1,940	72,610
合計		露地	49,300	48,686	105,750	51,322	21,065	276,123
		コンテナ	215,690	265,250	83,100	2,850	1	566,891
		計	264,990	313,936	188,850	54,172	21,066	843,014

表3-3 高中木性落葉広葉樹(1)

(単位:本)

NO	樹種名	栽培区分	樹高区分					合計
			0.5m未満	0.5m以上 1.0m未満	1.0m以上 2.0m未満	2.0m以上 3.0m未満	3.0m以上	
1	アオダモ	露地			205	280	330	815
		コンテナ	20	30	15			65
		計	20	30	220	280	330	880
2	アオハダ	露地			10	118	99	227
		コンテナ	200	700				900
		計	200	700	10	118	99	1,127
3	アズキナシ	露地				20	50	70
		コンテナ						
		計				20	50	70
4	アンズ	露地				103	32	135
		コンテナ						
		計				103	32	135
5	イチョウ	露地	200	200	50	210	590	1,250
		コンテナ		150				150
		計	200	350	50	210	590	1,400
6	イロハモミジ	露地	1,000	1,500	2,140	3,093	1,737	9,470
		コンテナ	5,520	15,120	5,360			26,000
		計	6,520	16,620	7,500	3,093	1,737	35,470
7	他カエデ類	露地	500	550	580	460	230	2,320
		コンテナ						
		計	500	550	580	460	230	2,320
8	ウグイスカグラ	露地		70	70	14		154
		コンテナ	50	100	100			250
		計	50	170	170	14		404
9	ウメ	露地		4,500	3,580	1,590	1,100	10,770
		コンテナ	1,000	1,000				2,000
		計	1,000	5,500	3,580	1,590	1,100	12,770
10	シダレウメ	露地			800	710	432	1,942
		コンテナ		1,000				1,000
		計		1,000	800	710	432	2,942
11	ウメモドキ	露地		100	160	11	10	281
		コンテナ	150	150				300
		計	150	250	160	11	10	581
12	ウラジロノキ	露地				2	10	12
		コンテナ						
		計				2	10	12
13	エゴノキ	露地		200	203	540	560	1,503
		コンテナ	1,000	1,800	500			3,300
		計	1,000	2,000	703	540	560	4,803
14	オオヤマレンゲ	露地			63			63
		コンテナ						
		計			63			63
15	オトコヨウゾメ	露地	100	100	53	7		260
		コンテナ	70	18	2	3		93
		計	170	118	55	10		353
16	カイノキ	露地					1	1
		コンテナ						
		計					1	1
17	カツラ	露地			400	610	214	1,224
		コンテナ	100	500	100	100		800
		計	100	500	500	710	214	2,024
18	ガマズミ	露地			20	20	11	51
		コンテナ			150			150
		計			170	20	11	201
19	カマツカ	露地					9	9
		コンテナ			28			28
		計			28		9	37
20	カリン	露地			100	100	103	303
		コンテナ						
		計			100	100	103	303

表3-3 高中木性落葉広葉樹(2)

(単位:本)

NO	樹種名	栽培区分	樹高区分					合計
			0.5m未満	0.5m以上 1.0m未満	1.0m以上 2.0m未満	2.0m以上 3.0m未満	3.0m以上	
21	クヌギ	露地				60	69	129
		コンテナ	5,000	13,000	2,000			20,000
		計	5,000	13,000	2,000	60	69	20,129
22	クロモジ	露地		100	108	13		221
		コンテナ						
		計		100	108	13		221
23	ケヤキ	露地			200	225	375	800
		コンテナ	500	2,600	600			3,700
		計	500	2,600	800	225	375	4,500
24	コナラ	露地			100	185	345	630
		コンテナ	10,200	11,400	1,100			22,700
		計	10,200	11,400	1,200	185	345	23,330
25	コバノズイナ	露地		60	23			83
		コンテナ		45	5			50
		計		105	28			133
26	コブシ	露地	300	200	150	330	713	1,693
		コンテナ	1,700	2,700	600			5,000
		計	2,000	2,900	750	330	713	6,693
27	コマユミ	露地		2	10	75	25	112
		コンテナ		13	2			15
		計		15	12	75	25	127
28	ザイフリボク	露地			5	40	37	82
		コンテナ						
		計			5	40	37	82
29	サルスベリ	露地		500	710	1,455	1,370	4,035
		コンテナ	2,200	850	400			3,450
		計	2,200	1,350	1,110	1,455	1,370	7,485
30	サワフタギ	露地			5	5	21	31
		コンテナ						
		計			5	5	21	31
31	サンシュユ	露地		100	110	105	78	393
		コンテナ						
		計		100	110	105	78	393
32	シラキ	露地		5	34	50	63	152
		コンテナ		110				110
		計		115	34	50	63	262
33	スモークツリー	露地			10	5	1	16
		コンテナ	200					200
		計	200		10	5	1	216
34	ソメイヨシノ	露地		3,000	2,000	2,450	3,238	10,688
		コンテナ		200	500			700
		計		3,200	2,500	2,450	3,238	11,388
35	ヤマザクラ	露地		1,000	750	400	282	2,432
		コンテナ	2,000	7,000	2,000			11,000
		計	2,000	8,000	2,750	400	282	13,432
36	他サクラ類	露地		1,000	500	570	532	2,602
		コンテナ						
		計		1,000	500	570	532	2,602
37	ダンコウバイ	露地		50	35			85
		コンテナ						
		計		50	35			85
38	チャンチン	露地				10	11	21
		コンテナ						
		計				10	11	21
39	ツリバナ	露地		80	75	35	15	205
		コンテナ	200	40				240
		計	200	120	75	35	15	445
40	トウカエデ	露地					31	31
		コンテナ						
		計					31	31

表3-3 高中木性落葉広葉樹(3)

(単位:本)

NO	樹種名	栽培区分	樹高区分					合計
			0.5m未満	0.5m以上 1.0m未満	1.0m以上 2.0m未満	2.0m以上 3.0m未満	3.0m以上	
41	ナツツバキ	露地		100	100	115	20	335
		コンテナ						
		計		100	100	115	20	335
42	ナツハゼ	露地	500	300	207	27	11	1,045
		コンテナ						
		計	500	300	207	27	11	1,045
43	ナンキンハゼ	露地			110	260	632	1,002
		コンテナ						
		計			110	260	632	1,002
44	ネジキ	露地			4	2		6
		コンテナ						
		計			4	2		6
45	ハクウンボク	露地			5	16	5	26
		コンテナ						
		計			5	16	5	26
46	ハナカイドウ	露地			105	107	11	223
		コンテナ		100	100			200
		計		100	205	107	11	423
47	ハナズオウ	露地		100	270	170	50	590
		コンテナ	100	340				440
		計	100	440	270	170	50	1,030
48	ハナミズキ	露地	1,000	1,000	910	1,500	392	4,802
		コンテナ	500	500	230			1,230
		計	1,500	1,500	1,140	1,500	392	6,032
49	ハンカチノキ	露地		5	55	76	16	152
		コンテナ	60	20				80
		計	60	25	55	76	16	232
50	ヒツバタゴ	露地			100	100	239	439
		コンテナ	500	350				850
		計	500	350	100	100	239	1,289
51	ヒメシャラ	露地		100	230	280	231	841
		コンテナ			6			6
		計		100	236	280	231	847
52	マユミ	露地			112	68	3	183
		コンテナ		800	12	5		817
		計		800	124	73	3	1,000
53	マルバノキ	露地	500	500	230	63	2	1,295
		コンテナ						
		計	500	500	230	63	2	1,295
54	ミズナラ	露地				2	3	5
		コンテナ						
		計				2	3	5
55	ミヤマガマズミ	露地				100	8	108
		コンテナ						
		計				100	8	108
56	ムクゲ	露地	200	200	820	360	102	1,682
		コンテナ	1,000	1,100	200			2,300
		計	1,200	1,300	1,020	360	102	3,982
57	メグスリノキ	露地			12	3	17	32
		コンテナ	50					50
		計	50		12	3	17	82
58	モクレン類	露地	50	350	355	190	145	1,090
		コンテナ		100	100			200
		計	50	450	455	190	145	1,290
59	モミジバフウ	露地				111	128	239
		コンテナ						
		計				111	128	239
60	ヤマコウバシ	露地			10	84	15	109
		コンテナ			240	2		242
		計			250	86	15	351

表3-3 高中木性落葉広葉樹(4)

(単位:本)

NO	樹種名	栽培区分	樹高区分					合計
			0.5m未満	0.5m以上 1.0m未満	1.0m以上 2.0m未満	2.0m以上 3.0m未満	3.0m以上	
61	ヤマボウシ	露地		500	470	1,495	1,365	3,830
		コンテナ	1,000	2,000	525			3,525
		計	1,000	2,500	995	1,495	1,365	7,355
62	ライラック	露地	200	202	170	63		635
		コンテナ	200	100				300
		計	400	302	170	63		935
63	リョウブ	露地					1	1
		コンテナ						
		計					1	1
64	アメリカザイフリボク	露地		200	890	1,160	365	2,615
		コンテナ	1,800	1,500	65			3,365
		計	1,800	1,700	955	1,160	365	5,980
65	フウリンガマズミ	露地			50	200		250
		コンテナ						
		計			50	200		250
66	アカシデ	露地				5	29	34
		コンテナ						
		計				5	29	34
67	ブナ	露地				2	11	13
		コンテナ						
		計				2	11	13
68	ツクシカイドウ	露地						
		コンテナ						
		計						
69	ノムラモミジ	露地		300	210	555	220	1,285
		コンテナ		201				201
		計		501	210	555	220	1,486
70	ベニバナトチノキ	露地			5	10	5	20
		コンテナ						
		計			5	10	5	20
71	ゴンズイ	露地						
		コンテナ						
		計						
72	その他	露地	12,500	11,500	14,060	9,400	3,440	50,900
		コンテナ	16,600	10,200	500			27,300
		計	29,100	21,700	14,560	9,400	3,440	78,200
合計	合計	露地	17,050	28,674	32,749	30,425	20,190	129,088
		コンテナ	51,920	75,837	15,440	110		143,307
		計	68,970	104,511	48,189	30,535	20,190	272,395

表3-4 低木性常緑樹(1)

(単位:本)

NO	樹種名	栽培区分	樹高区分				合計
			0.2m未満	0.2m以上 0.5m未満	0.5m以上 1.0m未満	1.0m以上	
1	アオキ	露地		1,850	5,530	1,745	9,125
		コンテナ	1,000	26,200	18,450		45,650
		計	1,000	28,050	23,980	1,745	54,775
2	アセビ	露地	50,000	100,010	5,030	314	155,354
		コンテナ		240			240
		計	50,000	100,250	5,030	314	155,594
3	アベリア	露地		1,000	4,600	100	5,700
		コンテナ	15,000	72,000	13,710	210	100,920
		計	15,000	73,000	18,310	310	106,620
4	イヌツゲ	露地		1,000	500	2,220	3,720
		コンテナ	2,000	5,000	9,000	500	16,500
		計	2,000	6,000	9,500	2,720	20,220
5	オウゴンマサキ	露地			1,100	8,575	9,675
		コンテナ	2,500	11,300	2,600	2,000	18,400
		計	2,500	11,300	3,700	10,575	28,075
6	オオムラサキツツジ	露地	13,000	27,750	8,800	50	49,600
		コンテナ	1,000	3,500			4,500
		計	14,000	31,250	8,800	50	54,100
7	オタフクナンテン	露地	22,000	31,155	3,210		56,365
		コンテナ	54,000	97,260			151,260
		計	76,000	128,415	3,210		207,625
8	カンツバキ	露地	2,500	19,600	3,920	323	26,343
		コンテナ	3,000	31,900	100		35,000
		計	5,500	51,500	4,020	323	61,343
9	キンシバイ	露地					
		コンテナ		2,500	1,800		4,300
		計		2,500	1,800		4,300
10	ギンバイカ	露地				271	271
		コンテナ		2,300	7,640	860	10,800
		計		2,300	7,640	1,131	11,071
11	キンメツゲ	露地	1,000	1,500	1,250	405	4,155
		コンテナ	3,000	3,000	10,540		16,540
		計	4,000	4,500	11,790	405	20,695
12	ツゲ類(玉)	露地		970	570	55	1,595
		コンテナ					
		計		970	570	55	1,595
13	クチナシ	露地			50	130	180
		コンテナ	4,500	3,300	5,500		13,300
		計	4,500	3,300	5,550	130	13,480
14	クルメツツジ	露地	31,000	34,100	2,550	210	67,860
		コンテナ	3,000	11,000			14,000
		計	34,000	45,100	2,550	210	81,860
15	サツキ	露地	35,000	62,850	5,300	100	103,250
		コンテナ	10,000	27,500			37,500
		計	45,000	90,350	5,300	100	140,750
16	サツキ(玉)	露地		160	20	9	189
		コンテナ					
		計		160	20	9	189
17	シャクナゲ類	露地	15,000	11,000	6,000	1,005	33,005
		コンテナ					
		計	15,000	11,000	6,000	1,005	33,005
18	シャシャンボ	露地			60	33	93
		コンテナ					
		計			60	33	93
19	シャリンバイ	露地	1,500	1,500	1,610	480	5,090
		コンテナ	15,000	43,000	20,000		78,000
		計	16,500	44,500	21,610	480	83,090
20	ジンチョウゲ	露地	500	700	555	3	1,758
		コンテナ	8,000	7,800			15,800
		計	8,500	8,500	555	3	17,558
21	センリョウ	露地		1,000	1,060		2,060
		コンテナ	6,000	3,753	400		10,153
		計	6,000	4,753	1,460		12,213

表3-4 低木性常緑樹(2)

(単位:本)

NO	樹種名	栽培区分	樹高区分				合計
			0.2m未満	0.2m以上 0.5m未満	0.5m以上 1.0m未満	1.0m以上	
22	チャノキ	露地				10	10
		コンテナ		3,600	500		4,100
		計		3,600	500	10	4,110
23	トベラ	露地	1,500	1,500	1,000	202	4,202
		コンテナ	3,000	10,400	2,200		15,600
		計	4,500	11,900	3,200	202	19,802
24	ナンテン	露地		310	2,010	660	2,980
		コンテナ	7,500	5,100	3,300		15,900
		計	7,500	5,410	5,310	660	18,880
25	ハイビヤクシン類	露地					
		コンテナ	32,000	61,000	1,500		94,500
		計	32,000	61,000	1,500		94,500
26	ハクサンボク	露地			765	1,225	1,990
		コンテナ		970	2,780	750	4,500
		計		970	3,545	1,975	6,490
27	ハマヒサカキ	露地	500	500	550	350	1,900
		コンテナ	16,100	23,500	8,000		47,600
		計	16,600	24,000	8,550	350	49,500
28	ヒイラギナンテン	露地	1,000	7,950	9,970	1,565	20,485
		コンテナ	2,000	8,000	800		10,800
		計	3,000	15,950	10,770	1,565	31,285
29	ヒサカキ	露地			783	454	1,237
		コンテナ	2,000	19,900	8,630		30,530
		計	2,000	19,900	9,413	454	31,767
30	ヒペリカムヒデコート	露地					
		コンテナ		3,000	11,500		14,500
		計		3,000	11,500		14,500
31	ヒメクチナシ	露地					
		コンテナ	17,000	30,000			47,000
		計	17,000	30,000			47,000
32	ヒメシャリンバイ	露地			2,000	2,710	4,710
		コンテナ	7,800	20,700	8,000	1,200	37,700
		計	7,800	20,700	10,000	3,910	42,410
33	ヒラドツツジ	露地	10,000	65,000	47,100	565	122,665
		コンテナ	1,700	6,700			8,400
		計	11,700	71,700	47,100	565	131,065
34	ボックスウッド	露地	1,000	1,000	2,070	50	4,120
		コンテナ	5,000	7,800	11,350		24,150
		計	6,000	8,800	13,420	50	28,270
35	マサキ	露地	1,000	1,000	1,500	10,820	14,320
		コンテナ	1,000	3,000	5,900	1,000	10,900
		計	2,000	4,000	7,400	11,820	25,220
36	マメツゲ	露地		700	1,400		2,100
		コンテナ	3,000	14,200	4,500		21,700
		計	3,000	14,900	5,900		23,800
37	マンリョウ	露地					
		コンテナ	3,000	1,610			4,610
		計	3,000	1,610			4,610
38	マホニアコンフューサ	露地		6,050	21,320	10	27,380
		コンテナ	18,000	36,480	6,800		61,280
		計	18,000	42,530	28,120	10	88,660
39	マルバシャリンバイ	露地					
		コンテナ		5,600			5,600
		計		5,600			5,600
40	ミヤマンキミ	露地		2	1		3
		コンテナ	300	200			500
		計	300	202	1		503
41	ヤツデ	露地		200	403	121	724
		コンテナ		20	30	5	55
		計		220	433	126	779
42	その他	露地	15,000	24,100	25,580	1,130	65,810
		コンテナ	27,000	34,700	30,200		91,900
		計	42,000	58,800	55,780	1,130	157,710
合計	合計	露地	201,500	404,457	168,167	35,900	810,024
		コンテナ	274,400	648,033	195,730	6,525	1,124,688
		計	475,900	1,052,490	363,897	42,425	1,934,712

表3-5 低木性落葉樹

(単位:本)

NO	樹種名	栽培区分	樹高区分				合計
			0.2m未満	0.2m以上 0.5m未満	0.5m以上 1.0m未満	1.0m以上	
1	アジサイ	露地	1,000	1,020	1,140	450	3,610
		コンテナ	10,000	20,100	8,600		38,700
		計	11,000	21,120	9,740	450	42,310
2	ウツギ類	露地	1,000	1,000	1,000	70	3,070
		コンテナ	1,000	2,000	1,500		4,500
		計	2,000	3,000	2,500	70	7,570
3	オオデマリ	露地			300	180	480
		コンテナ		4,500	150		4,650
		計		4,500	450	180	5,130
4	ゲンカイツツジ	露地	500	400			900
		コンテナ					
		計	500	400			900
5	コデマリ	露地		1,000	100	35	1,135
		コンテナ	2,000	3,000	6,000		11,000
		計	2,000	4,000	6,100	35	12,135
6	シモツケ類	露地	1,000	1,000	1,065	20	3,085
		コンテナ	3,000	8,000	2,500		13,500
		計	4,000	9,000	3,565	20	16,585
7	シロモジ	露地				80	80
		コンテナ					
		計				80	80
8	シロヤマブキ	露地			10	10	20
		コンテナ	60	380	130	1	571
		計	60	380	140	11	591
9	ドウダンツツジ	露地	50,000	51,150	11,100	240	112,490
		コンテナ					
		計	50,000	51,150	11,100	240	112,490
10	トサミズキ	露地			100	380	480
		コンテナ	1,000	1,500	1,500		4,000
		計	1,000	1,500	1,600	380	4,480
11	ニシキギ	露地		100	155	368	623
		コンテナ					
		計		100	155	368	623
12	バイカウツギ	露地				102	102
		コンテナ		350	150		500
		計		350	150	102	602
13	ブルーベリー	露地	10,000	15,000	17,000	12,586	54,586
		コンテナ	25,000	21,500	14,000	1,012	61,512
		計	35,000	36,500	31,000	13,598	116,098
14	ミツバツツジ	露地	10,000	20,000	11,000	500	41,500
		コンテナ					
		計	10,000	20,000	11,000	500	41,500
15	ヤマツツジ	露地	10,000	20,000	5,500	503	36,003
		コンテナ					
		計	10,000	20,000	5,500	503	36,003
16	ヤマブキ	露地			200	205	405
		コンテナ	3,000	3,000	7,700		13,700
		計	3,000	3,000	7,900	205	14,105
17	ユキヤナギ	露地				35	35
		コンテナ	4,500	11,000	13,300		28,800
		計	4,500	11,000	13,300	35	28,835
18	リキュウバイ	露地			100	203	303
		コンテナ	300	300	500	50	1,150
		計	300	300	600	253	1,453
19	レンギョウ	露地		500	500		1,000
		コンテナ	1,000	3,000	4,500		8,500
		計	1,000	3,500	5,000		9,500
20	その他	露地	20,000	18,600	12,050	1,650	52,300
		コンテナ	25,000	32,100	30,700	1,000	88,800
		計	45,000	50,700	42,750	2,650	141,100
合計	合計	露地	103,500	129,770	61,320	17,617	312,207
		コンテナ	75,860	110,730	91,230	2,063	279,883
		計	179,360	240,500	152,550	19,680	592,090

表3-6 特殊樹種

(単位:本)

NO	樹種名	栽培区分	樹高区分					合計
			0.5m未満	0.5m以上 1.0m未満	1.0m以上 2.0m未満	2.0m以上 3.0m未満	3.0m以上	
1	シュロ	露地				5	20	25
		コンテナ						
		計				5	20	25
2	ソテツ	露地	10	156	310	153	3	632
		コンテナ						
		計	10	156	310	153	3	632
3	タケ	露地		1,000	3,000	6,000	2,200	12,200
		コンテナ			1,000	500		1,500
		計		1,000	4,000	6,500	2,200	13,700
4	トウジュロ	露地	10	107	122	111	7	357
		コンテナ						
		計	10	107	122	111	7	357
5	ドラセナ	露地		20	370	20	15	425
		コンテナ	300					300
		計	300	20	370	20	15	725
6	ヤシ	露地		5		7	105	117
		コンテナ						
		計		5		7	105	117
7	ユッカ	露地						
		コンテナ						
		計						
8	フジ	露地					1	1
		コンテナ				4		4
		計				4	1	5
9	その他	露地		15	15	16	6	52
		コンテナ						
		計		15	15	16	6	52
合計	計	露地	20	1,303	3,817	6,312	2,357	13,809
		コンテナ	300		1,000	504		1,804
		計	320	1,303	4,817	6,816	2,357	15,613

4 樹種群別生産本数

表4-1 樹種群別、栽培区分別、樹高区分別生産本数

(単位:本)

NO	樹種名	栽培区分	樹高区分					合計
			0.5m未満	0.5m以上 1.0m未満	1.0m以上 2.0m未満	2.0m以上 3.0m未満	3.0m以上	
1	高中木性 針葉樹	露地	22,300	22,550	36,217	14,342	6,917	102,326
		コンテナ	36,580	36,630	3,660	0	0	76,870
		計	58,880	59,180	39,877	14,342	6,917	179,196
2	高中木性 常緑広葉樹	露地	49,300	48,686	105,750	51,322	21,065	276,123
		コンテナ	215,690	265,250	83,100	2,850	1	566,891
		計	264,990	313,936	188,850	54,172	21,066	843,014
3	高中木性 落葉広葉樹	露地	17,050	28,674	32,749	30,425	20,190	129,088
		コンテナ	51,920	75,837	15,440	110	0	143,307
		計	68,970	104,511	48,189	30,535	20,190	272,395
合計		露地	88,650	99,910	174,716	96,089	48,172	507,537
		コンテナ	304,190	377,717	102,200	2,960	1	787,068
		計	392,840	477,627	276,916	99,049	48,173	1,294,605

NO	樹種名	栽培区分	樹高区分				合計
			0.2m未満	0.2m以上 0.5m未満	0.5m以上 1.0m未満	1.0m以上	
4	低木性 常緑樹	露地	201,500	404,457	168,167	35,900	810,024
		コンテナ	274,400	648,033	195,730	6,525	1,124,688
		計	475,900	1,052,490	363,897	42,425	1,934,712
5	低木性 落葉樹	露地	103,500	129,770	61,320	17,617	312,207
		コンテナ	75,860	110,730	91,230	2,063	279,883
		計	179,360	240,500	152,550	19,680	592,090
合計		露地	305,000	534,227	229,487	53,517	1,122,231
		コンテナ	350,260	758,763	286,960	8,588	1,404,571
		計	655,260	1,292,990	516,447	62,105	2,526,802

NO	樹種名	栽培区分	樹高区分					合計
			0.5m未満	0.5m以上 1.0m未満	1.0m以上 2.0m未満	2.0m以上 3.0m未満	3.0m以上	
6	特殊樹種	露地	20	1,303	3,817	6,312	2,357	13,809
		コンテナ	300	0	1,000	504	0	1,804
		計	320	1,303	4,817	6,816	2,357	15,613

総計	露地	1,643,577
	コンテナ	2,193,443
	計	3,837,020

表4-2 樹種群別、樹種別生産本数(露地栽培+コンテナ栽培)—五十音順—

1 高中木性針葉樹

(単位:本)

NO	樹種名	R2	R3	R3/R2
1	アカマツ	4,250	3,435	80.8%
2	イヌマキ	17,660	16,150	91.4%
3	カイヅカイブキ	16,850	12,485	74.1%
4	クロマツ	34,905	33,925	97.2%
5	コウヤマキ	228	234	102.6%
6	コニファー類	25,200	18,732	74.3%
7	ゴヨウマツ	2,435	2,350	96.5%
8	サワラ	4	4	100.0%
9	シダレアカマツ	900	800	88.9%
10	スギ・ヒノキ	17,965	19,760	110.0%
11	ダイオウショウ	50	50	100.0%
12	チャボヒバ	613	609	99.3%
13	トウヒ類	429	421	98.1%
14	ナギ	1,137	815	71.7%
15	ヒマラヤスギ	265	13	4.9%
16	メタセコイア	200	160	80.0%
17	モミ類	175	165	94.3%
18	ラカンマキ	45,178	43,188	95.6%
19	ラクウショウ	0	0	-
20	その他	27,650	25,900	93.7%
合 計		196,094	179,196	91.4%

*高中木性針葉樹のスギ・ヒノキについて、平成26年は緑化樹木生産地での全数を上げたが、27年度は露地栽培1m以下の林業用と考えられる本数を除いた。

2 高中木性常緑広葉樹

(単位:本)

NO	樹種名	R2	R3	R3/R2
1	アカシア類	3,235	6,655	205.7%
2	アラカシ	20,530	16,578	80.8%
3	イチイガシ	4,130	1,500	36.3%
4	イヌガシ	4,861	1,917	39.4%
5	ウバメガシ	16,500	11,620	70.4%
6	オガタマノキ	3,820	3,552	93.0%
7	オリブ	36,540	36,069	98.7%
8	カクレミノ	4,686	4,285	91.4%
9	カナメモチ	3,300	4,300	130.3%
10	カラタネオガタマ	3,953	2,403	60.8%
11	カンキツ類	25,987	20,883	80.4%
12	キンモクセイ	64,402	79,895	124.1%
13	クスノキ	6,090	5,529	90.8%
14	クスノハカエデ	1	1	100.0%
15	クロガネモチ	13,340	11,918	89.3%
16	グツケイジュ	4,482	3,495	78.0%
17	コバンモチ	880	1,398	158.9%
18	サカキ	29,042	25,912	89.2%
19	サザンカ類	29,730	29,298	98.5%
20	サンゴジュ	5,125	3,860	75.3%
21	シマトネリコ	18,355	16,408	89.4%
22	常緑ドウダン	4,055	4,064	100.2%
23	ジョウヨクヤマボウシ	16,090	13,627	84.7%
24	シラカシ	35,500	32,055	90.3%
25	シルバークリベット	37,604	38,394	102.1%
26	シロダモ	3,928	2,848	72.5%
27	スダジイ	10,710	8,346	77.9%
28	ソゴ	78,821	75,653	96.0%
29	タイサンボク	527	580	110.1%
30	他ツバキ類	44,870	44,118	98.3%
31	タブノキ	8,831	8,420	95.3%
32	ツブラジイ	120	117	97.5%
33	トウネズミモチ	852	560	65.7%
34	トキワマンサク	45,980	45,567	99.1%
35	ナナミノキ	7,003	5,785	82.6%
36	ネズミモチ	8,135	6,458	79.4%
37	ハイノキ	21,238	21,606	101.7%
38	ヒイラギ	1,893	1,268	67.0%
39	ヒイラギモクセイ	15,678	16,663	106.3%
40	ヒメズリハ	5,881	3,508	59.6%
41	フェイジョア	5,425	5,922	109.2%
42	プリベット	36,250	27,500	75.9%
43	ホルトノキ	2,278	1,705	74.8%
44	マテバシイ	8,417	6,462	76.8%
45	マルバニッケイ	0	0	-
46	ミヤマガンショウ	242	332	137.2%
47	モチノキ	2,848	6,036	211.9%
48	モッコク	1,185	1,086	91.6%
49	ヤブツバキ	21,286	22,289	104.7%
50	ヤブニッケイ	401	1,547	385.8%
51	ヤマモモ	9,962	6,885	69.1%
52	レッドロビン	72,860	72,057	98.9%
53	ロドレイア	1,931	1,470	76.1%
54	その他	84,630	72,610	85.8%
合 計		894,420	843,014	94.3%

3 高中木性落葉広葉樹

(単位:本)

NO	樹種名	R2	R3	R3/R2
1	アオダモ	702	880	125.4%
2	アオハダ	2,175	1,127	51.8%
3	アカシデ	43	34	79.1%
4	アズキナシ	72	70	97.2%
5	アメリカザイフリボク	7,236	5,980	82.6%
6	アンズ	135	135	100.0%
7	イチョウ	1,310	1,400	106.9%
8	イロハモミジ	41,785	35,470	84.9%
9	ウグイスカグラ	351	404	115.1%
10	ウメ	14,790	12,770	86.3%
11	ウメドキ	869	581	66.9%
12	ウラジロノキ	13	12	92.3%
13	エゴノキ	7,100	4,803	67.6%
14	オオヤマレンゲ	118	63	53.4%
15	オトコヨウゾメ	68	353	519.1%
16	カイノキ	41	1	2.4%
17	カツラ	3,285	2,024	61.6%
18	ガマズミ	436	201	46.1%
19	カマツカ	68	37	54.4%
20	カリン	404	303	75.0%
21	クスギ	26,915	20,129	74.8%
22	クロモジ	220	221	100.5%
23	ケヤキ	5,395	4,500	83.4%
24	コナラ	26,026	23,330	89.6%
25	コバノズイナ	177	133	75.1%
26	コブシ	6,517	6,693	102.7%
27	コマユミ	140	127	90.7%
28	ゴンズイ	0	0	-
29	ザイフリボク	1,215	82	6.7%
30	サルスベリ	6,882	7,485	108.8%
31	サワフタギ	30	31	103.3%
32	サンジュユ	692	393	56.8%
33	シダレウメ	3,513	2,942	83.7%
34	シラキ	293	262	89.4%
35	スモークツリー	124	216	174.2%
36	ソメイヨシノ	12,365	11,388	92.1%
37	他カエデ類	3,660	2,320	63.4%
38	他サクラ類	3,851	2,602	67.6%
39	ダンコウバイ	50	85	170.0%
40	チャンチン	21	21	100.0%
41	ツクシカイドウ	0	0	-
42	ツリバナ	611	445	72.8%
43	トウカエデ	102	31	30.4%
44	ナツツバキ	340	335	98.5%
45	ナツハゼ	1,001	1,045	104.4%
46	ナンキンハゼ	872	1,002	114.9%
47	ネジキ	6	6	100.0%
48	ノムラモミジ	1,486	1,486	100.0%
49	ハクウンボク	26	26	100.0%
50	ハナカイドウ	426	423	99.3%
51	ハナズオウ	870	1,030	118.4%
52	ハナミズキ	6,095	6,032	99.0%
53	ハンカチノキ	57	232	407.0%
54	ヒトツバタゴ	516	1,289	249.8%
55	ヒメシャラ	865	847	97.9%
56	フウリンガマズミ	250	250	100.0%
57	ブナ	13	13	100.0%
58	ベニバナトチノキ	12	20	166.7%
59	マユミ	1,581	1,000	63.3%
60	マルバノキ	1,350	1,295	95.9%
61	ミズナラ	5	5	100.0%
62	ミヤマガマズミ	119	108	90.8%
63	ムクゲ	3,732	3,982	106.7%
64	メグスリノキ	59	82	139.0%
65	モクレン類	1,823	1,290	70.8%
66	モミジバフウ	420	239	56.9%
67	ヤマコウバシ	28	351	1253.6%
68	ヤマザクラ	16,616	13,432	80.8%
69	ヤマボウシ	7,955	7,355	92.5%
70	ライラック	1,405	935	66.5%
71	リョウブ	0	1	-
72	その他	75,400	78,200	103.7%
合 計		303,128	272,395	89.9%

4 低木性常緑樹

(単位:本)

NO	樹種名	R2	R3	R3/R2
1	アオキ	41,970	54,775	130.5%
2	アセビ	155,477	155,594	100.1%
3	アベリア	103,720	106,620	102.8%
4	イヌツゲ	23,300	20,220	86.8%
5	オウゴンマサキ	24,965	28,075	112.5%
6	オオムラサキツツジ	65,900	54,100	82.1%
7	オタフクナンテン	243,425	207,625	85.3%
8	カンツバキ	51,919	61,343	118.2%
9	キンシバイ	4,500	4,300	95.6%
10	ギンバイカ	12,372	11,071	89.5%
11	キンメツゲ	27,370	20,695	75.6%
12	ツゲ類(玉)	2,085	1,595	76.5%
13	クチナシ	19,700	13,480	68.4%
14	クルメツツジ	82,050	81,860	99.8%
15	サツキ	131,210	140,750	107.3%
16	サツキ(玉)	356	189	53.1%
17	シャクナゲ類	33,005	33,005	100.0%
18	シャシヤンボ	120	93	77.5%
19	シャリンバイ	86,880	83,090	95.6%
20	ジンチョウゲ	20,410	17,558	86.0%
21	センリョウ	14,692	12,213	83.1%
22	チャノキ	2,852	4,110	144.1%
23	トベラ	33,583	19,802	59.0%
24	ナンテン	25,750	18,880	73.3%
25	ハイビヤクシン類	79,500	94,500	118.9%
26	ハクサンボク	5,410	6,490	120.0%
27	ハマヒサカキ	51,980	49,500	95.2%
28	ヒイラギナンテン	38,935	31,285	80.4%
29	ヒサカキ	30,801	31,767	103.1%
30	ヒベリカムヒデコート	15,500	14,500	93.5%
31	ヒメクチナシ	46,000	47,000	102.2%
32	ヒメシャリンバイ	42,970	42,410	98.7%
33	ヒラドツツジ	100,780	131,065	130.1%
34	ボックスウッド	34,550	28,270	81.8%
35	マサキ	26,150	25,220	96.4%
36	マメツゲ	24,740	23,800	96.2%
37	マンリョウ	5,320	4,610	86.7%
38	マホニアコンフューサ	67,570	88,660	131.2%
39	マルバシャリンバイ	12,000	5,600	46.7%
40	ミヤマシキミ	503	503	100.0%
41	ヤツデ	612	779	127.3%
42	その他	169,300	157,710	93.2%
	合計	1,960,232	1,934,712	98.7%

(注)クルメツツジにはクリシマツツジを含む。

5 低木性落葉樹

(単位:本)

NO	樹種名	R2	R3	R3/R2
1	アジサイ	78,990	42,310	53.6%
2	ウツギ類	9,685	7,570	78.2%
3	オオデマリ	1,655	5,130	310.0%
4	ゲンカイツツジ	900	900	100.0%
5	コデマリ	15,202	12,135	79.8%
6	シモツケ類	21,640	16,585	76.6%
7	シロモジ	5	80	1600.0%
8	シロヤマブキ	911	591	64.9%
9	ドウダンツツジ	112,730	112,490	99.8%
10	トサミズキ	7,070	4,480	63.4%
11	ニシキギ	918	623	67.9%
12	バイカウツギ	602	602	100.0%
13	ブルーベリー	121,983	116,098	95.2%
14	ミツバツツジ	41,303	41,500	100.5%
15	ヤマツツジ	35,803	36,003	100.6%
16	ヤマブキ	16,003	14,105	88.1%
17	ユキヤナギ	29,405	28,835	98.1%
18	リキュウバイ	1,955	1,453	74.3%
19	レンギョウ	9,000	9,500	105.6%
20	その他	151,600	141,100	93.1%
	合計	657,360	592,090	90.1%

(単位:本)

	R2	R3	R3/R2
全樹種群合計	4,027,650	3,837,020	95.3%

6 特殊樹種

(単位:本)

NO	樹種名	R2	R3	R3/R2
1	シユロ	25	25	100.0%
2	ソテツ	619	632	102.1%
3	タケ	14,600	13,700	93.8%
4	トウジュロ	426	357	83.8%
5	ドラセナ	580	725	125.0%
6	フジ	4	5	125.0%
7	ヤシ	122	117	95.9%
8	ユッカ	0	0	-
9	その他	40	52	130.0%
	合計	16,416	15,613	95.1%

表4-3 樹種群別、樹種別生産本数(露地栽培+コンテナ栽培)—降順並べ替え表—

1 高中木性針葉樹

(単位:本)

NO	樹種名	R2	R3	R3/R2
1	ラカンマキ	45,178	43,188	95.6%
2	クロマツ	34,905	33,925	97.2%
3	スギ・ヒノキ	17,965	19,760	110.0%
4	コニファー類	25,200	18,732	74.3%
5	イヌマキ	17,660	16,150	91.4%
6	カイヅカイブキ	16,850	12,485	74.1%
7	アカマツ	4,250	3,435	80.8%
8	ゴヨウマツ	2,435	2,350	96.5%
9	ナギ	1,137	815	71.7%
10	シダレアカマツ	900	800	88.9%
11	チャボヒバ	613	609	99.3%
12	トウヒ類	429	421	98.1%
13	コウヤマキ	228	234	102.6%
14	モミ類	175	165	94.3%
15	メタセコイア	200	160	80.0%
16	ダイオウショウ	50	50	100.0%
17	ヒマラヤスギ	265	13	4.9%
18	サワラ	4	4	100.0%
19	ラクウショウ	0	0	-
20	その他	27,650	25,900	93.7%
合 計		196,094	179,196	91.4%

*高中木性針葉樹のスギ・ヒノキについて、平成26年は緑化樹木生産地での本数を上げたが、27年度は露地栽培1m以下の林業用と考えられる本数を除いた。

2 高中木性常緑広葉樹

(単位:本)

NO	樹種名	R2	R3	R3/R2
1	キンモクセイ	64,402	79,895	124.1%
2	ソヨゴ	78,821	75,653	96.0%
3	レッドロビン	72,860	72,057	98.9%
4	トキワマンサク	45,980	45,567	99.1%
5	他ツバキ類	44,870	44,118	98.3%
6	シルバープリペット	37,604	38,394	102.1%
7	オリブ	36,540	36,069	98.7%
8	シラカシ	35,500	32,055	90.3%
9	サザンカ類	29,730	29,298	98.5%
10	プリペット	36,250	27,500	75.9%
11	サカキ	29,042	25,912	89.2%
12	ヤブツバキ	21,286	22,289	104.7%
13	ハイノキ	21,238	21,606	101.7%
14	カンキツ類	25,987	20,883	80.4%
15	ヒイラギモクセイ	15,678	16,663	106.3%
16	アラカシ	20,530	16,578	80.8%
17	シマトネリコ	18,355	16,408	89.4%
18	ジョウリョクヤマボウシ	16,090	13,627	84.7%
19	クロガネモチ	13,340	11,918	89.3%
20	ウバメガシ	16,500	11,620	70.4%
21	タブノキ	8,831	8,420	95.3%
22	スダジイ	10,710	8,346	77.9%
23	ヤマモモ	9,962	6,885	69.1%
24	アカシア類	3,235	6,655	205.7%
25	マテバシイ	8,417	6,462	76.8%
26	ネズミモチ	8,135	6,458	79.4%
27	モチノキ	2,848	6,036	211.9%
28	フェイジョア	5,425	5,922	109.2%
29	ナナミノキ	7,003	5,785	82.6%
30	クスノキ	6,090	5,529	90.8%
31	カナメモチ	3,300	4,300	130.3%
32	カクレミノ	4,686	4,285	91.4%
33	常緑トウダン	4,055	4,064	100.2%
34	サンゴジュ	5,125	3,860	75.3%
35	オガタマノキ	3,820	3,552	93.0%
36	ヒメズリハ	5,881	3,508	59.6%
37	ゲッケイジュ	4,482	3,495	78.0%
38	シロダモ	3,928	2,848	72.5%
39	カラタネオガタマ	3,953	2,403	60.8%
40	イヌガシ	4,861	1,917	39.4%
41	ホルトノキ	2,278	1,705	74.8%
42	ヤブニッケイ	401	1,547	385.8%
43	イチイガシ	4,130	1,500	36.3%
44	ロドレイア	1,931	1,470	76.1%
45	コバンモチ	880	1,398	158.9%
46	ヒイラギ	1,893	1,268	67.0%
47	モッコク	1,185	1,086	91.6%
48	タイサンボク	527	580	110.1%
49	トウネズミモチ	852	560	65.7%
50	ミヤマガンショウ	242	332	137.2%
51	ツブラジイ	120	117	97.5%
52	クスノハカエデ	1	1	100.0%
53	マルバニッケイ	0	0	-
54	その他	84,630	72,610	85.8%
合 計		894,420	843,014	94.3%

3 高中木性落葉広葉樹

(単位:本)

NO	樹種名	R2	R3	R3/R2
1	イロハモミジ	41,785	35,470	84.9%
2	コナラ	26,026	23,330	89.6%
3	クヌギ	26,915	20,129	74.8%
4	ヤマザクラ	16,616	13,432	80.8%
5	ウメ	14,790	12,770	86.3%
6	ソメイヨシノ	12,365	11,388	92.1%
7	サルスベリ	6,882	7,485	108.8%
8	ヤマボウシ	7,955	7,355	92.5%
9	コブシ	6,517	6,693	102.7%
10	ハナミズキ	6,095	6,032	99.0%
11	アメリカザイフリボク	7,236	5,980	82.6%
12	エゴノキ	7,100	4,803	67.6%
13	ケヤキ	5,395	4,500	83.4%
14	ムクゲ	3,732	3,982	106.7%
15	シダレウメ	3,513	2,942	83.7%
16	他サクラ類	3,851	2,602	67.6%
17	他カエデ類	3,660	2,320	63.4%
18	カツラ	3,285	2,024	61.6%
19	ノムラモミジ	1,486	1,486	100.0%
20	イチオウ	1,310	1,400	106.9%
21	マルバノキ	1,350	1,295	95.9%
22	モクレン類	1,823	1,290	70.8%
23	ヒトツバタゴ	516	1,289	249.8%
24	アオハダ	2,175	1,127	51.8%
25	ナツハゼ	1,001	1,045	104.4%
26	ハナズオウ	870	1,030	118.4%
27	ナンキンハゼ	872	1,002	114.9%
28	マユミ	1,581	1,000	63.3%
29	ライラック	1,405	935	66.5%
30	アオダモ	702	880	125.4%
31	ヒメシャラ	865	847	97.9%
32	ウメモドキ	869	581	66.9%
33	ツリバナ	611	445	72.8%
34	ハナカイドウ	426	423	99.3%
35	ウグイスカグラ	351	404	115.1%
36	サンシュユ	692	393	56.8%
37	オトコヨウゾメ	68	353	519.1%
38	ヤマコウバシ	28	351	1253.6%
39	ナツツバキ	340	335	98.5%
40	カリン	404	303	75.0%
41	シラキ	293	262	89.4%
42	フウリンガズミ	250	250	100.0%
43	モミジバフウ	420	239	56.9%
44	ハンカチノキ	57	232	407.0%
45	クロモジ	220	221	100.5%
46	スモークツリー	124	216	174.2%
47	ガズミ	436	201	46.1%
48	アズキ	135	135	100.0%
49	コバノズイナ	177	133	75.1%
50	コマユミ	140	127	90.7%
51	ミヤマガズミ	119	108	90.8%
52	ダンコウバイ	50	85	170.0%
53	ザイフリボク	1,215	82	6.7%
54	メグスリノキ	59	82	139.0%
55	アズキナシ	72	70	97.2%
56	オオヤマレンゲ	118	63	53.4%
57	カマツカ	68	37	54.4%
58	アカシデ	43	34	79.1%
59	サワフタギ	30	31	103.3%
60	トウカエデ	102	31	30.4%
61	ハクウンボク	26	26	100.0%
62	チャンチン	21	21	100.0%
63	ベニバナトチノキ	12	20	166.7%
64	ブナ	13	13	100.0%
65	ウラジロノキ	13	12	92.3%
66	ネジキ	6	6	100.0%
67	ミズナラ	5	5	100.0%
68	カインキ	41	1	2.4%
69	リョウブ	0	1	-
70	ゴンズイ	0	0	-
71	ツクシカイドウ	0	0	-
72	その他	75,400	78,200	103.7%
合 計		303,128	272,395	89.9%

4 低木性常緑樹

(単位:本)

NO	樹種名	R2	R3	R3/R2
1	オタフクナンテン	243,425	207,625	85.3%
2	アセビ	155,477	155,594	100.1%
3	サツキ	131,210	140,750	107.3%
4	ヒラドツツジ	100,780	131,065	130.1%
5	アベリア	103,720	106,620	102.8%
6	ハイビャクシン類	79,500	94,500	118.9%
7	マホニアコンフューサ	67,570	88,660	131.2%
8	シャリンバイ	86,880	83,090	95.6%
9	クルマツツジ	82,050	81,860	99.8%
10	カンツバキ	51,919	61,343	118.2%
11	アオキ	41,970	54,775	130.5%
12	オオムラサキツツジ	65,900	54,100	82.1%
13	ハマヒサカキ	51,980	49,500	95.2%
14	ヒメクチナン	46,000	47,000	102.2%
15	ヒメシャリンバイ	42,970	42,410	98.7%
16	シャクナゲ類	33,005	33,005	100.0%
17	ヒサカキ	30,801	31,767	103.1%
18	ヒイラギナンテン	38,935	31,285	80.4%
19	ボックスウッド	34,550	28,270	81.8%
20	オウゴンマサキ	24,965	28,075	112.5%
21	マサキ	26,150	25,220	96.4%
22	マメツゲ	24,740	23,800	96.2%
23	キンメツゲ	27,370	20,695	75.6%
24	イヌツゲ	23,300	20,220	86.8%
25	トベラ	33,583	19,802	59.0%
26	ナンテン	25,750	18,880	73.3%
27	ジンチョウゲ	20,410	17,558	86.0%
28	ヒベツカムヒデコート	15,500	14,500	93.5%
29	クチナシ	19,700	13,480	68.4%
30	センリョウ	14,692	12,213	83.1%
31	ギンバイカ	12,372	11,071	89.5%
32	ハクサンボク	5,410	6,490	120.0%
33	マルバシャリンバイ	12,000	5,600	46.7%
34	マンリョウ	5,320	4,610	86.7%
35	キンシバイ	4,500	4,300	95.6%
36	チャノキ	2,852	4,110	144.1%
37	ツゲ類(玉)	2,085	1,595	76.5%
38	ヤツデ	612	779	127.3%
39	ミヤマシキミ	503	503	100.0%
40	サツキ(玉)	356	189	53.1%
41	シャシヤンボ	120	93	77.5%
42	その他	169,300	157,710	93.2%
	合計	1,960,232	1,934,712	98.7%

(注)クルマツツジにはクリシマツツジを含む。

5 低木性落葉樹

(単位:本)

NO	樹種名	R2	R3	R3/R2
1	ブルーベリー	121,983	116,098	95.2%
2	ドウダンツツジ	112,730	112,490	99.8%
3	アジサイ	78,990	42,310	53.6%
4	ミツバツツジ	41,303	41,500	100.5%
5	ヤマツツジ	35,803	36,003	100.6%
6	ユキヤナギ	29,405	28,835	98.1%
7	シモツケ類	21,640	16,585	76.6%
8	ヤマブキ	16,003	14,105	88.1%
9	コデマリ	15,202	12,135	79.8%
10	レンギョウ	9,000	9,500	105.6%
11	ウツギ類	9,685	7,570	78.2%
12	オオデマリ	1,655	5,130	310.0%
13	トサミズキ	7,070	4,480	63.4%
14	リキュウバイ	1,955	1,453	74.3%
15	ゲンカイイツツジ	900	900	100.0%
16	ニシキギ	918	623	67.9%
17	バイカウツギ	602	602	100.0%
18	シロヤマブキ	911	591	64.9%
19	シロモジ	5	80	1600.0%
20	その他	151,600	141,100	93.1%
	合計	657,360	592,090	90.1%

6 特殊樹種

(単位:本)

NO	樹種名	R2	R3	R3/R2
1	タケ	14,600	13,700	93.8%
2	ドラセナ	580	725	125.0%
3	ソテツ	619	632	102.1%
4	トウジユロ	426	357	83.8%
5	ヤシ	122	117	95.9%
6	シュロ	25	25	100.0%
7	フジ	4	5	125.0%
8	ユッカ	0	0	-
9	その他	40	52	130.0%
	合計	16,416	15,613	95.1%

(単位:本)

	R2	R3	R3/R2
全樹種群合計	4,027,650	3,837,020	95.3%

表4-4 樹種群別主要樹種生産本数(ベスト10位)

(単位:本)

順位		高中木性針葉樹	高中木性常緑広葉樹	高中木性落葉広葉樹	低木性常緑樹	低木性落葉樹
1	R2	ラカンマキ 45,178	ソヨゴ 78,821	イロハモミジ 41,785	オタフクナンテン 243,425	ブルーベリー 121,983
	R3	ラカンマキ 43,188	キンモクセイ 79,895	イロハモミジ 35,470	オタフクナンテン 207,625	ブルーベリー 116,098
2	R2	クロマツ 34,905	レッドロビン 72,860	クヌギ 26,915	アセビ 155,477	ドウダンツツジ 112,730
	R3	クロマツ 33,925	ソヨゴ 75,653	コナラ 23,330	アセビ 155,594	ドウダンツツジ 112,490
3	R2	コニファー類 25,200	キンモクセイ 64,402	コナラ 26,026	サツキ 131,210	アジサイ 78,990
	R3	スギ・ヒノキ 19,760	レッドロビン 72,057	クヌギ 20,129	サツキ 140,750	アジサイ 42,310
4	R2	スギ・ヒノキ 17,965	トキワマンサク 45,980	ヤマザクラ 16,616	アベリア 103,720	ミツバツツジ 41,303
	R3	コニファー類 18,732	トキワマンサク 45,567	ヤマザクラ 13,432	ヒラドツツジ 131,065	ミツバツツジ 41,500
5	R2	イヌマキ 17,660	他ツバキ類 44,870	ウメ 14,790	ヒラドツツジ 100,780	ヤマツツジ 35,803
	R3	イヌマキ 16,150	他ツバキ類 44,118	ウメ 12,770	アベリア 106,620	ヤマツツジ 36,003
6	R2	カイズカイブキ 16,850	シルバープリペット 37,604	ソメイヨシノ 12,365	シャリンバイ 86,880	ユキヤナギ 29,405
	R3	カイズカイブキ 12,485	シルバープリペット 38,394	ソメイヨシノ 11,388	ハイビャクシン類 94,500	ユキヤナギ 28,835
7	R2	アカマツ 4,250	オリーブ 36,540	ヤマボウシ 7,955	クルメツツジ 82,050	シモツケ類 21,640
	R3	アカマツ 3,435	オリーブ 36,069	サルスベリ 7,485	マホニアコンフューサ 88,660	シモツケ類 16,585
8	R2	ゴヨウマツ 2,435	プリペット 36,250	アメリカザイフリボク 7,236	ハイビャクシン類 79,500	ヤマブキ 16,003
	R3	ゴヨウマツ 2,350	シラカシ 32,055	ヤマボウシ 7,355	シャリンバイ 83,090	ヤマブキ 14,105
9	R2	ナギ 1,137	シラカシ 35,500	エゴノキ 7,100	マホニアコンフューサ 67,570	コデマリ 15,202
	R3	ナギ 815	サザンカ類 29,298	コブシ 6,693	クルメツツジ 81,860	コデマリ 12,135
10	R2	シダレアカマツ 900	サザンカ類 29,730	サルスベリ 6,882	オオムラサキツツジ 65,900	ウツギ類 9,685
	R3	シダレアカマツ 800	プリペット 27,500	ハナミズキ 6,032	カンツバキ 61,343	レンギョウ 9,500

(注1) 各欄の下段(網掛け)は、R2年の当該順位の樹種と生産本数。

(注2) クルメツツジにはキリシマツツジを含む。

(注3) 高中木性針葉樹のスギ・ヒノキについては、平成26年までは緑化樹木生産地での全数を上げたが、27年度からは露地栽培1m以下の林業用と考えられる本数を除いた。

IV 参考資料

1 県内植木農業協同組合における取扱状況

田主丸町植木農業協同組合の協力を得て、令和3年度の取扱実績を調査したのでその結果を掲げる。(久留米市植木農業協同組合が令和3年度に解散されたことに伴い、植木市場は令和2年度を末をもって閉鎖されたため、令和3年度の取扱い実績はなし。)

【参考】

(1) 県内植木農業協同組合の月別取扱実績(2組合の合計)

月	合 計			規格区分別売上高			資 材 (円)
	売上高 (資材を除く) (円)	出荷者 (人)	買受者 (人)	大 物 (円)	中・小物 (円)	鉢 物 (円)	
4	39,991,846	1,335	806	1,616,364	19,039,482	19,336,000	410,400
5	15,467,286	762	501	30,000	5,799,586	9,637,700	191,000
6	7,814,594	447	307	136,364	2,782,590	4,895,640	543,637
7	4,283,220	301	199	0	1,906,520	2,376,700	1,776,000
8	2,025,200	163	122	0	737,500	1,287,700	2,796,375
9	11,341,242	595	403	0	5,224,142	6,117,100	1,661,355
10	32,423,146	1,111	706	0	18,118,746	14,304,400	455,700
11	48,000,261	1,314	776	1,000,001	31,263,110	15,737,150	263,000
12	26,094,693	831	601	0	16,067,943	10,026,750	123,400
1	41,517,008	1,077	702	0	29,979,108	11,537,900	158,800
2	47,620,530	1,292	717	320,000	34,470,630	12,829,900	1,404,999
3	67,417,677	1,713	1,026	405,000	46,571,677	20,441,000	182,537
計	343,996,703	10,941	6,866	3,507,729	211,961,034	128,527,940	9,967,203

(2) 田主丸町植木農業協同組合の月別取扱実績

月	売上高 (資材を除く) (円)	出荷者 (人)	買受者 (人)	規格区分別売上高			資 材 (円)
				大 物 (円)	中・小物 (円)	鉢 物 (円)	
4	39,991,846	1,335	806	1,616,364	19,039,482	19,336,000	410,400
5	15,467,286	762	501	30,000	5,799,586	9,637,700	191,000
6	7,814,594	447	307	136,364	2,782,590	4,895,640	543,637
7	4,283,220	301	199	0	1,906,520	2,376,700	1,776,000
8	2,025,200	163	122	0	737,500	1,287,700	2,796,375
9	11,341,242	595	403	0	5,224,142	6,117,100	1,661,355
10	32,423,146	1,111	706	0	18,118,746	14,304,400	455,700
11	48,000,261	1,314	776	1,000,001	31,263,110	15,737,150	263,000
12	26,094,693	831	601	0	16,067,943	10,026,750	123,400
1	41,517,008	1,077	702	0	29,979,108	11,537,900	158,800
2	47,620,530	1,292	717	320,000	34,470,630	12,829,900	1,404,999
3	67,417,677	1,713	1,026	405,000	46,571,677	20,441,000	182,537
計	343,996,703	10,941	6,866	3,507,729	211,961,034	128,527,940	9,967,203

※ 市回数：原則毎月6回開催(0及び5のつく日)

(3) 久留米市植木農業協同組合の月別取扱実績

月	売上高 (資材を除く) (円)	出荷者 (人)	買受者 (人)	規格区分別売上高			資材 (円)
				大物 (円)	中・小物 (円)	鉢物 (円)	
4	0						
5	0						
6	0						
7	0						
8	0						
9	0						
10	0						
11	0						
12	0						
1	0						
2	0						
3	0						
計	0	0	0	0	0	0	0

※ 久留米市植木市場の閉鎖に伴い、取り扱い実績はなし。

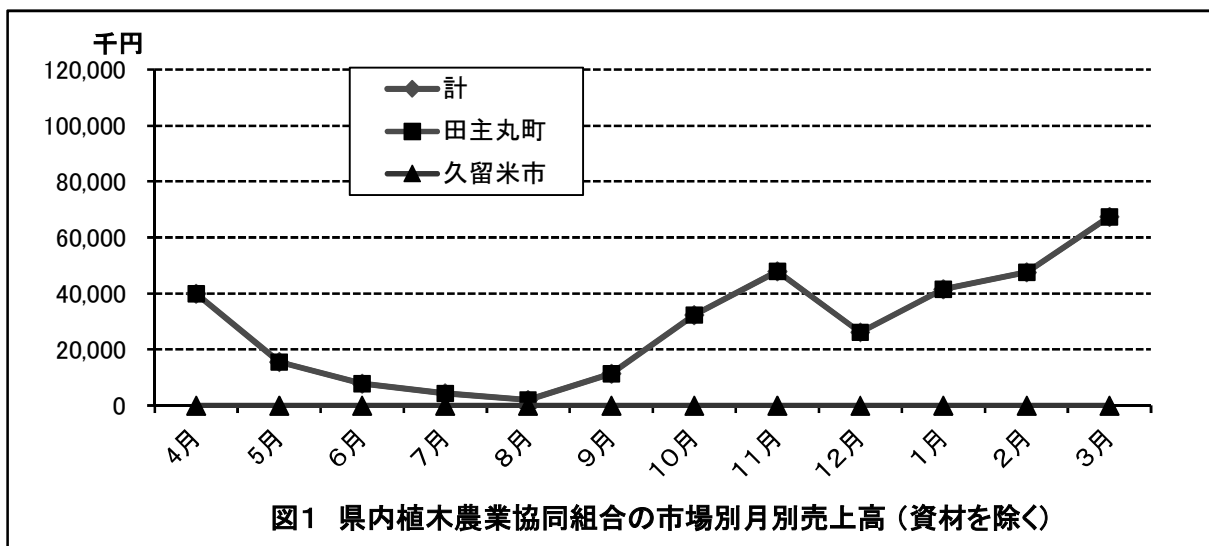


図1 県内植木農業協同組合の市場別月別売上高 (資材を除く)

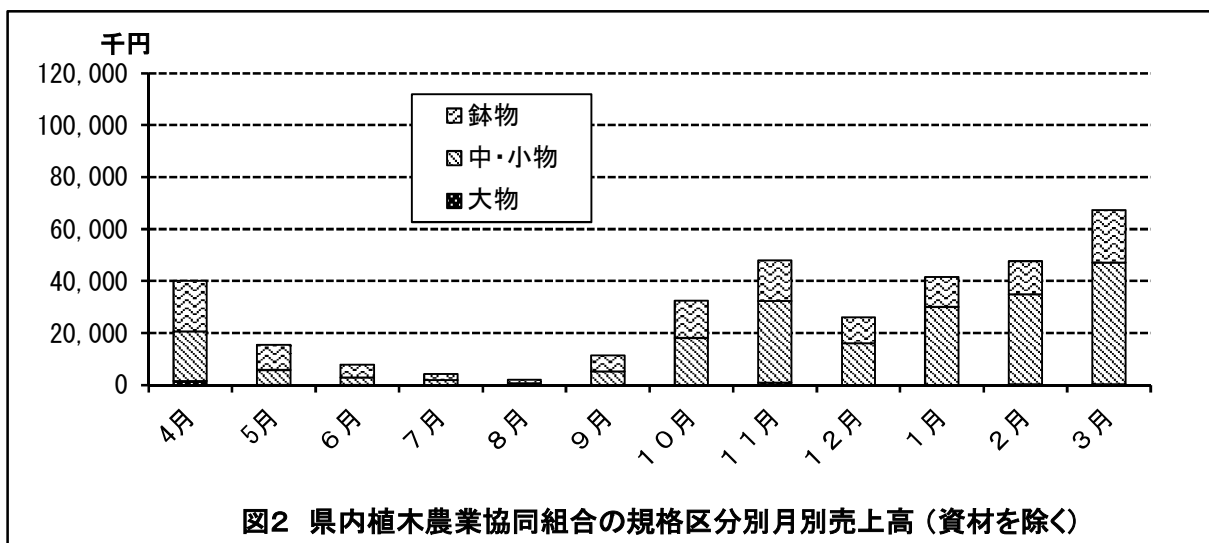
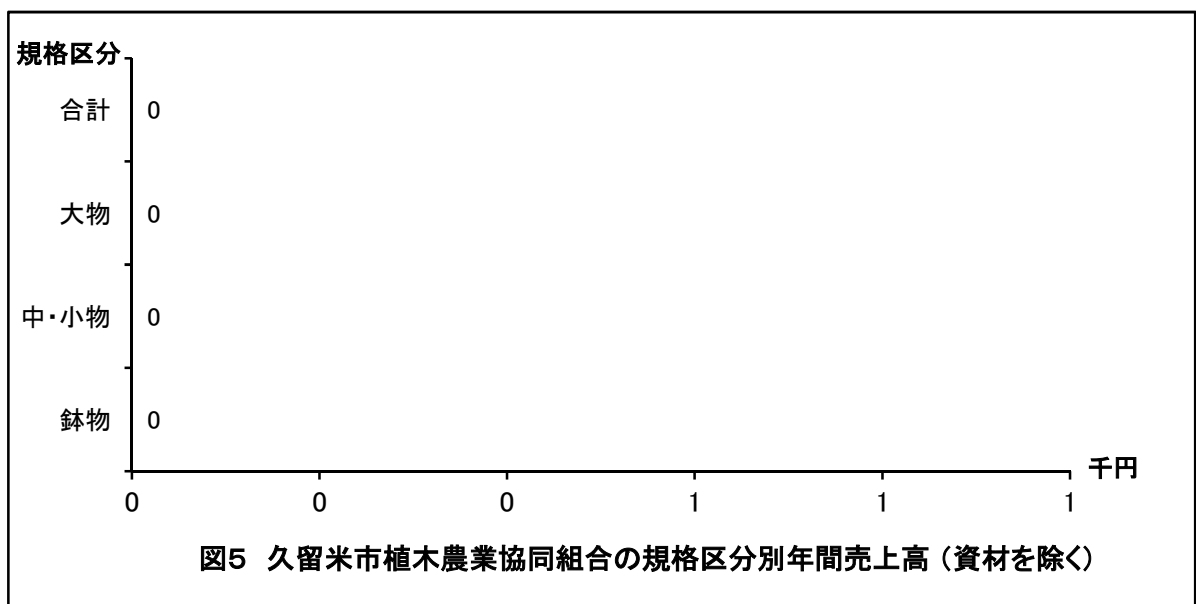
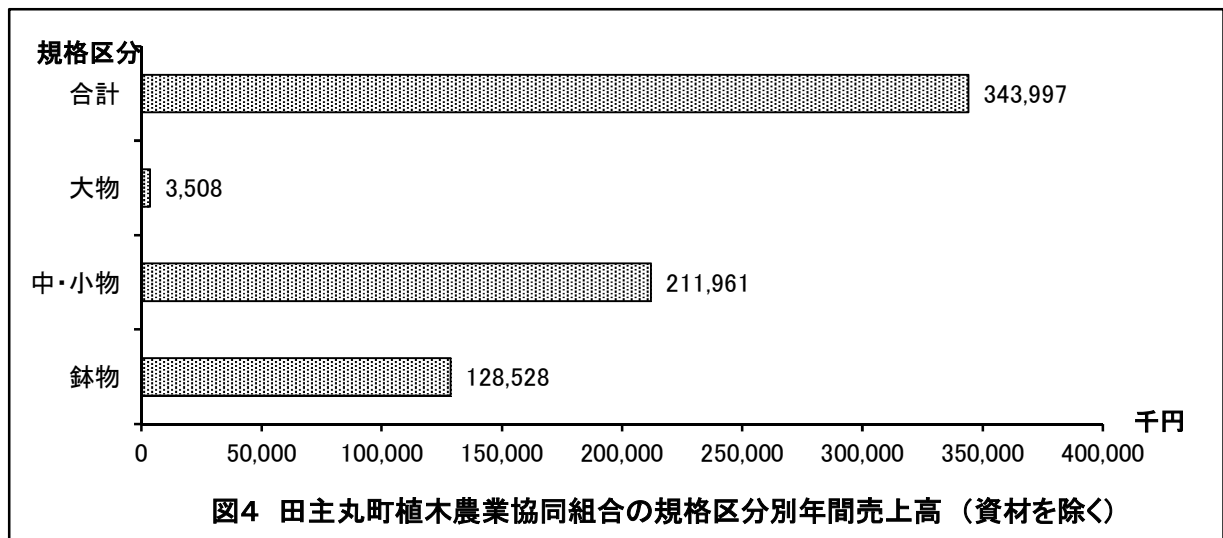
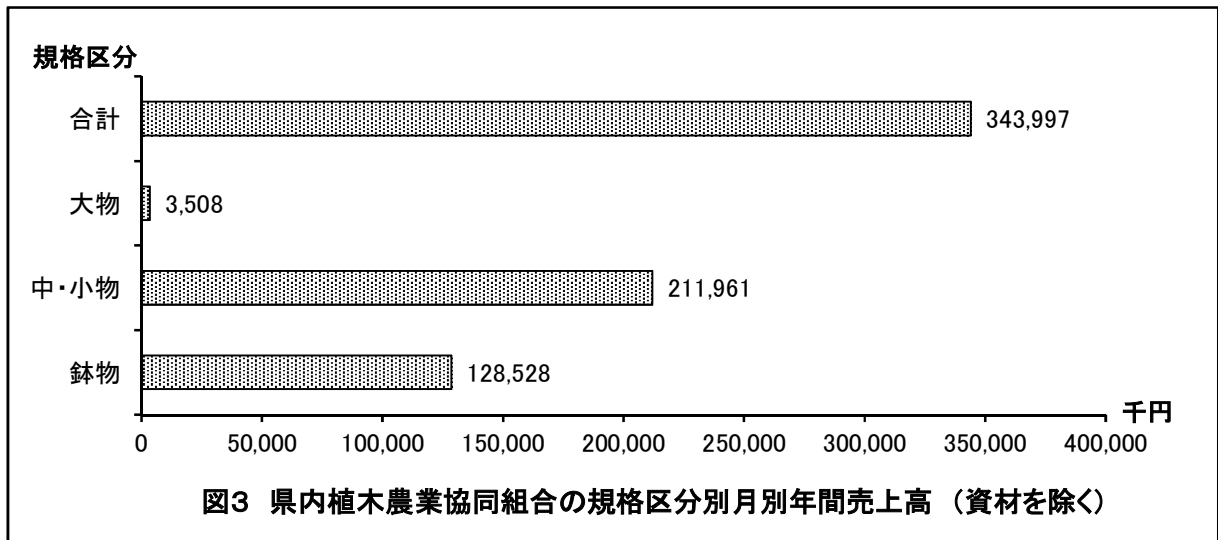
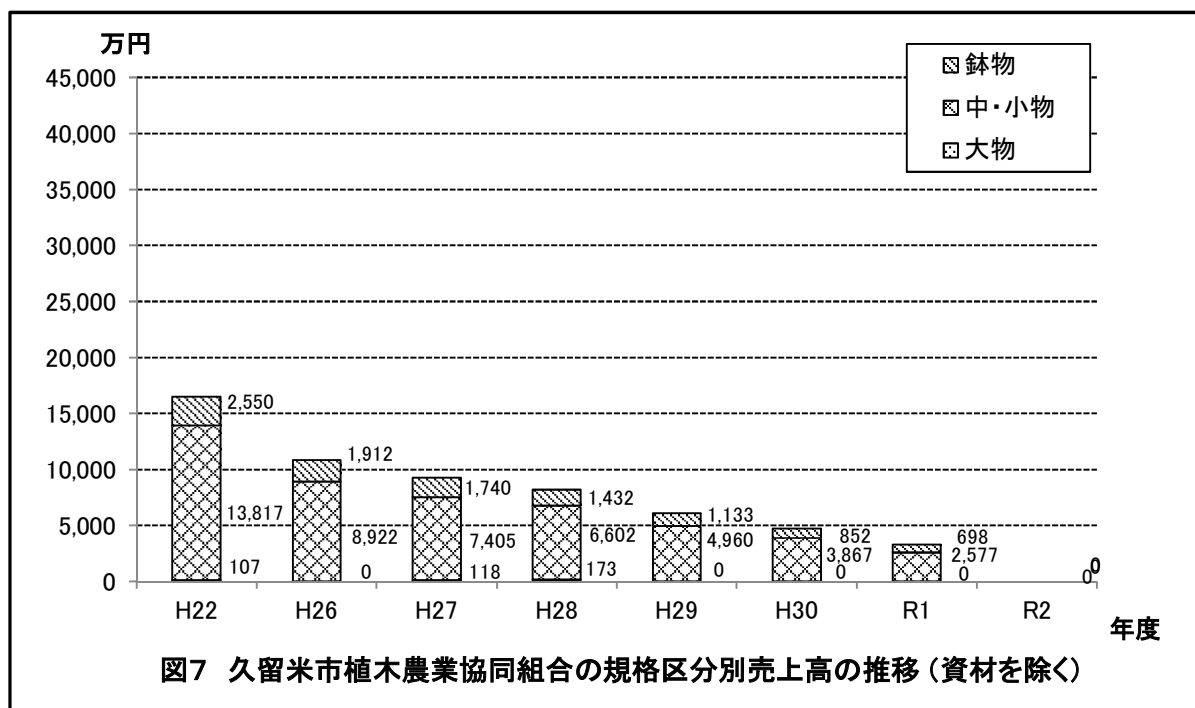
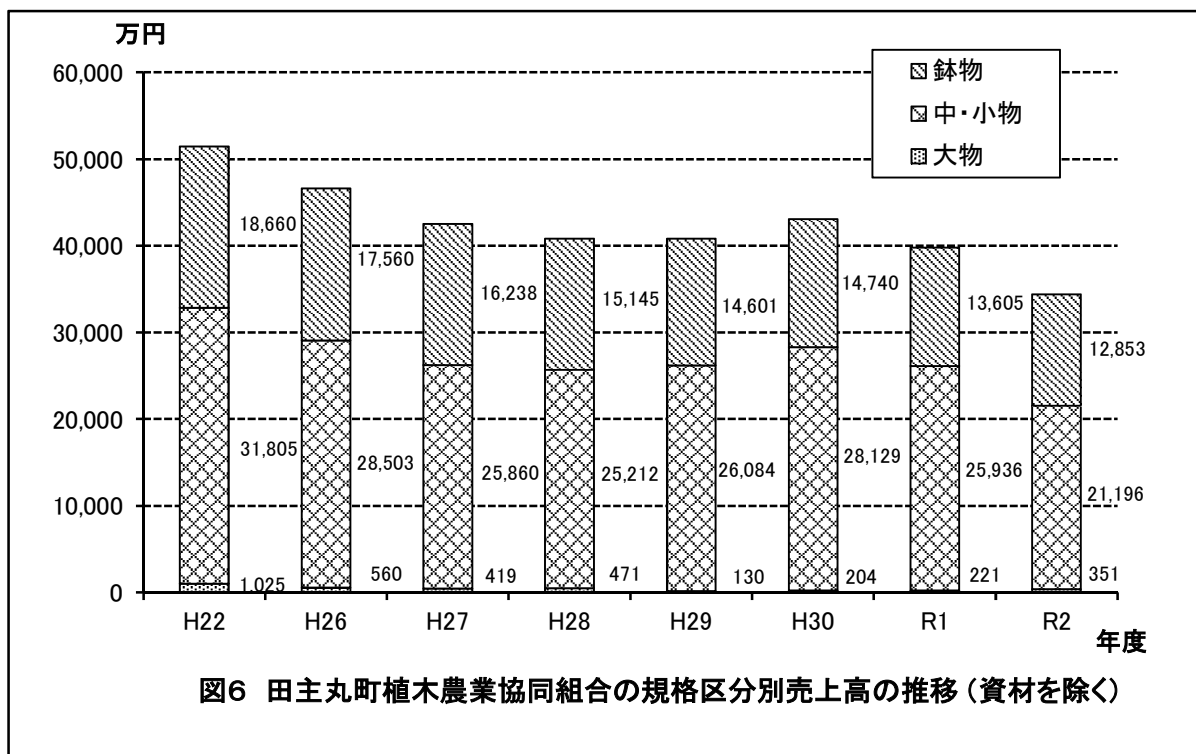


図2 県内植木農業協同組合の規格区分別月別売上高 (資材を除く)





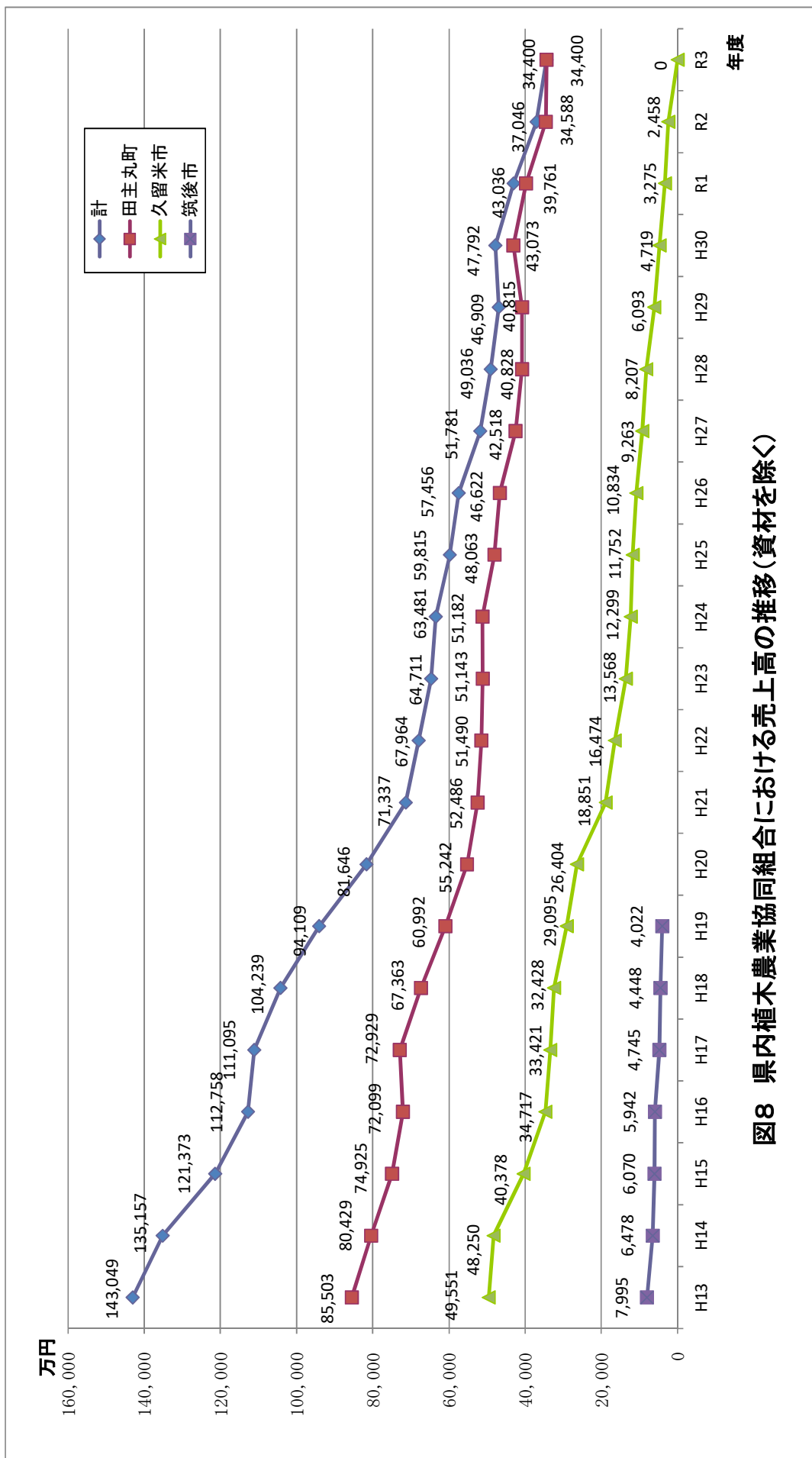


図8 県内植木農業協同組合における売上高の推移（資材を除く）

(注1) 田主丸町植木農業協同組合は平成6年度から、久留米市、筑後市の両植木農業協同組合は平成9年度からデータが収集されている。
(注2) 筑後市植木農業協同組合は、平成20年6月に解散したためその後のデータはない。

2 令和2年度 緑化樹木需給実態調査委員会委員名簿

任期：平成29年4月1日～令和4年3月31日

再・新区分	氏名	所属
再任	委員長 薛 孝夫	元西日本短期大学緑地環境学科 特任教授
〃	古賀 一生	(有) フクダイ種苗園 (一社) 日本植木協会 (一社) 福岡県樹芸組合連合会 福岡県樹苗農業協同組合
〃	上村 茂久 (令和元年度～)	上村農園 (一社) 日本植木協会 (一社) 福岡県樹芸組合連合会
〃	田籠 春義	田主丸町植木農業協同組合 代表理事組合長
〃	室園 成己	(有) 青光園 (一社) 日本植木協会 (一社) 福岡県樹芸組合連合会
〃	福島 精一	(有) 福岡緑化情報センター (一社) 日本植木協会 (一社) 福岡県樹芸組合連合会
〃	右田 信二	(有) フジグリーン
〃	青木 大輔	(有) 青木農園緑販 (一社) 日本植木協会 (一社) 福岡県樹芸組合連合会

(順不同、敬称略)

3 緑化樹木需給実態調査委員会設置要領

第1 設置

福岡県における緑化樹木の需給実態調査及びこれに関連する情報の収集の円滑を期するため、(公社)福岡県樹芸組合連合会(以下「樹芸連」という。)に緑化樹木需給実態調査委員会(以下「委員会」という。)を設置する。

第2 調査事項

委員会は、次の各号について調査協議を行うものとする。

- 1 緑化樹木の生産流通、需給の実態に関する調査と分析
- 2 緑化情報の収集、分析
- 3 緑化樹木需給対策
- 4 その他必要な事項

第3 委員会の組織及び構成

- 1 委員会は、委員10名以内で組織する。
- 2 委員は、緑化樹木に関する学識経験を有する者等のうちから、樹芸連会長が委嘱する。
- 3 委員長は、委員の互選による。

第4 委員会の運営

- 1 委員会は、原則として年2回以上開催する。
- 2 この委員会が必要と認めたときは、委員をして現地調査等を実施させるものとする。
- 3 第2項に該当する事項について、国、県、及び日本緑化情報センター等より調査依頼があった場合は、この委員会において協議するものとする。
- 4 委員には、委員手当及び旅費を支給するものとし、支給及び支給方法は別に定める。
- 5 委員会の事務局は、福岡県緑化センター管理事務所内に置く。

第5 報告等

この委員会で収集した事項については、とりまとめのうえ福岡県農林水産部長あてに報告するものとする。

第6 その他

この要領のほか、委員会運営に必要な事項は委員長が定めることができる。

附則

この要領は、平成18年4月1日から適用する。

- ・ 平成25年4月1日一部改正