

## 第2 平成29年度下半期歳入歳出予算の状況

### I 概 要

平成29年度上半期の財政状況につきましては、平成29年12月の「福岡県財政事情」で公表したところですが、今回は、平成29年度下半期の財政状況について説明いたします。

平成29年度の歳入歳出予算は、次のとおりです。

#### 平成29年度予算の対前年度比較

(単位：千円，%)

区 分	上半期予算額	下半期予算額	平成29年度 最終予算額(A)	平成28年度 最終予算額(B)	比 較	
					(A) - (B)	$\frac{(A)}{(B)} \times 100$
一般会計	1,854,567,053	34,383,970	1,888,951,023	1,862,678,860	26,272,163	101.4
特別会計	591,383,305	△ 555,154	590,828,151	597,793,622	△ 6,965,471	98.8
計	2,445,950,358	33,828,816	2,479,779,174	2,460,472,482	19,306,692	100.8

(注) 上半期予算額には、継続費逓次繰越額、繰越明許費繰越額及び事故繰越額を含む。

平成29年度上半期予算額は、一般会計1兆8,545億6,705万円、特別会計5,913億8,331万円でしたが、下半期において、予算の補正を2回行った結果、前年度からの繰越事業を含めた最終予算額は、一般会計1兆8,889億5,102万円、特別会計5,908億2,815万円となり、前年度の最終予算額に比べ、一般会計で262億7,216万円1.4%の増、特別会計69億6,547万円1.2%の減となりました。

なお、下半期における補正予算は、12月、2月の各定例県議会に提案し、議決のうえ成立したものです。

12月補正予算では、平成29年7月九州北部豪雨災害の復旧・復興対策として、道路や河川など公共土木施設の改良復旧、被災地の商工業者の売上回復支援及び地域活性化等に要する経費を措置するとともに、人事委員会の勧告に基づく給与改定及び国家公務員の退職手当の額が引き下げられることを踏まえた本県職員の退職手当の額の引下げの実施に要する経費を措置しました。

2月補正予算では、国の補正予算を最大限活用し、早期執行が必要な「豪雨災害復旧・復興対策」、「防災減災対策」、「農林水産業の競争力強化」等に取り組む経費を措置するとともに、平成29年度の最終補正予算として、年度内に措置する必要がある経費について補正を行いました。

Ⅱ 一般会計  
 (1) 歳入予算

平成29年度下半期における補正予算の状況は、次のとおりです。

平成29年度一般会計歳入予算

(単位：千円，%)

区 分	上半期予算額 (A)	12月補正 (追加提案含む)	2月補正 (追加提案含む)	下半期予算額 (B)	最終予算額 (A) + (B)	構成比
1. 県 税	623,814,301	0	19,499,802	19,499,802	643,314,103	34.1
2. 地 方 消 費 税 金 清 算	178,756,978	0	△ 1,174,528	△ 1,174,528	177,582,450	9.4
3. 地 方 譲 与 税	87,192,933	0	△ 10,491,263	△ 10,491,263	76,701,670	4.1
4. 地 方 特 例 金 交 付	1,458,120	0	93,922	93,922	1,552,042	0.1
5. 地 方 交 付 税	249,832,644	2,143,028	3,910,531	6,053,559	255,886,203	13.5
6. 交 通 安 全 対 策 金 特 別 交 付	1,617,381	0	0	0	1,617,381	0.1
7. 分 担 金 及 び 金 負 担	6,581,486	0	△ 501,038	△ 501,038	6,080,448	0.3
8. 使 用 料 及 び 料 手 数	17,822,580	0	△ 188,356	△ 188,356	17,634,224	0.9
9. 国 庫 支 出 金	242,005,488	18,592,284	△ 19,737,950	△ 1,145,666	240,859,822	12.8
10. 財 産 収 入	2,541,071	0	△ 105,992	△ 105,992	2,435,079	0.1
11. 寄 附 金	252,906	0	72,901	72,901	325,807	0.0
12. 繰 入 金	25,174,716	0	△ 6,376,504	△ 6,376,504	18,798,212	1.0
13. 繰 越 金	29,216,578	0	0	0	29,216,578	1.5
14. 諸 収 入	135,434,699	520	1,045,618	1,046,138	136,480,837	7.2
15. 県 債	252,865,172	16,384,600	11,216,395	27,600,995	280,466,167	14.9
合 計	1,854,567,053	37,120,432	△ 2,736,462	34,383,970	1,888,951,023	100.0

(注) 上半期予算額には、繰越明許費繰越額及び事故繰越額を含む。

### 平成29年度一般会計歳入予算の対前年度比較

(単位：千円，%)

区 分	平成29年度		平成28年度		比 較	
	最終予算額(A)	構成比	最終予算額(B)	構成比	(A) - (B)	$\frac{(A)}{(B)} \times 100$
1. 県 税	643,314,103	34.1	630,256,714	33.8	13,057,389	102.1
2. 地方消費税清算金	177,582,450	9.4	173,144,255	9.3	4,438,195	102.6
3. 地方譲与税	76,701,670	4.1	73,948,944	4.0	2,752,726	103.7
4. 地方特例交付金	1,552,042	0.1	1,834,515	0.1	△ 282,473	84.6
5. 地方交付税	255,886,203	13.5	281,541,883	15.1	△ 25,655,680	90.9
6. 交通安全対策特別交付金	1,617,381	0.1	1,640,248	0.1	△ 22,867	98.6
7. 分担金及び負担金	6,080,448	0.3	6,445,420	0.3	△ 364,972	94.3
8. 使用料及び手数料	17,634,224	0.9	17,651,502	0.9	△ 17,278	99.9
9. 国庫支出金	240,859,822	12.8	223,952,299	12.0	16,907,523	107.5
10. 財産収入	2,435,079	0.1	9,372,732	0.5	△ 6,937,653	26.0
11. 寄附金	325,807	0.0	1,171,005	0.1	△ 845,198	27.8
12. 繰入金	18,798,212	1.0	34,762,109	1.9	△ 15,963,897	54.1
13. 繰越金	29,216,578	1.5	27,594,622	1.5	1,621,956	105.9
14. 諸収入	136,480,837	7.2	137,454,767	7.4	△ 973,930	99.3
15. 県 債	280,466,167	14.9	241,907,845	13.0	38,558,322	115.9
合 計	1,888,951,023	100.0	1,862,678,860	100.0	26,272,163	101.4

その主な内容は、次のとおりです。

○県 税

県税は、前年度より130億5,739万円増加し、最終予算は6,433億1,410万円となり、歳入予算総額の34.1%を占めています。これを税目別に前年度と比較すると、次のとおりです。

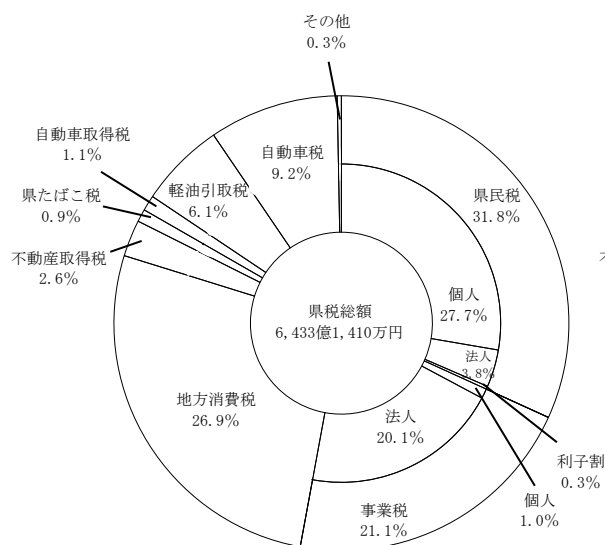
平成29年度県税予算状況

(単位：千円，%)

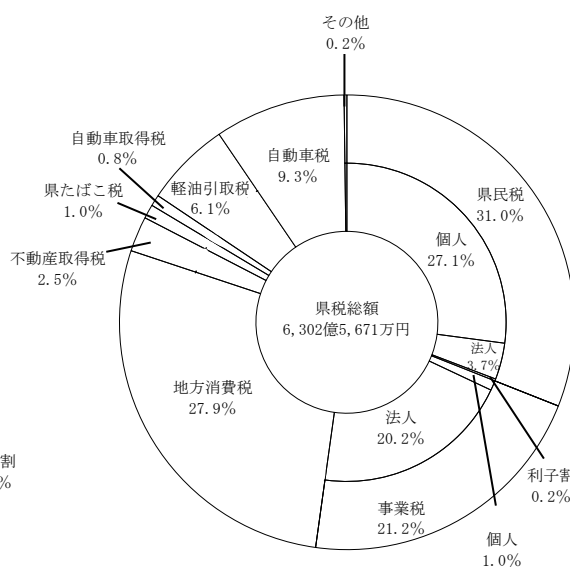
区 分	平成29年度		平成28年度		比 較	
	最終予算額(A)	構成比	最終予算額(B)	構成比	(A) - (B)	$\frac{(A)}{(B)} \times 100$
県 民 税	204,372,498	31.8	195,526,388	31.0	8,846,110	104.5
個 人 法 人 利 子 割 事 業 税	177,818,849	27.7	170,752,571	27.1	7,066,278	104.1
個 人 法 人 事 業 税	24,570,369	3.8	23,585,772	3.7	984,597	104.2
利 子 割 事 業 税	1,983,280	0.3	1,188,045	0.2	795,235	166.9
事 業 税	136,042,129	21.1	133,633,537	21.2	2,408,592	101.8
個 人 法 人 事 業 税	6,826,952	1.0	6,576,253	1.0	250,699	103.8
法 人 事 業 税	129,215,177	20.1	127,057,284	20.2	2,157,893	101.7
地 方 消 費 税	173,136,908	26.9	175,638,200	27.9	△ 2,501,292	98.6
譲 渡 割 貨 物 割	118,724,222	18.4	122,314,330	19.4	△ 3,590,108	97.1
貨 物 割	54,412,686	8.5	53,323,870	8.5	1,088,816	102.0
不 動 産 取 得 税	16,930,501	2.6	15,718,865	2.5	1,211,636	107.7
県 た ば こ 税	6,151,601	0.9	6,404,664	1.0	△ 253,063	96.0
ゴ ル フ 場 利 用 税	1,035,473	0.2	989,739	0.1	45,734	104.6
自 動 車 取 得 税	7,146,935	1.1	5,173,259	0.8	1,973,676	138.2
軽 油 引 取 税	39,195,319	6.1	38,498,400	6.1	696,919	101.8
自 動 車 税	59,090,763	9.2	58,477,379	9.3	613,384	101.0
鉦 区 税	5,143	0.0	4,898	0.0	245	105.0
( 普 通 税 計 )	643,107,270	99.9	630,065,329	99.9	13,041,941	102.1
狩 猟 税	19,519	0.0	20,176	0.0	△ 657	96.7
産 業 廃 棄 物 税	187,314	0.1	171,209	0.1	16,105	109.4
( 目 的 税 計 )	206,833	0.1	191,385	0.1	15,448	108.1
合 計	643,314,103	100.0	630,256,714	100.0	13,057,389	102.1

## 県税の構成状況

平成29年度



平成28年度



### ○地方交付税

地方交付税は、前年度より256億5,568万円減少し、最終予算は2,558億8,620万円となり、歳入予算総額の13.6%を占めています。その内訳は、普通交付税2,498億8,620万円、特別交付税60億円です。

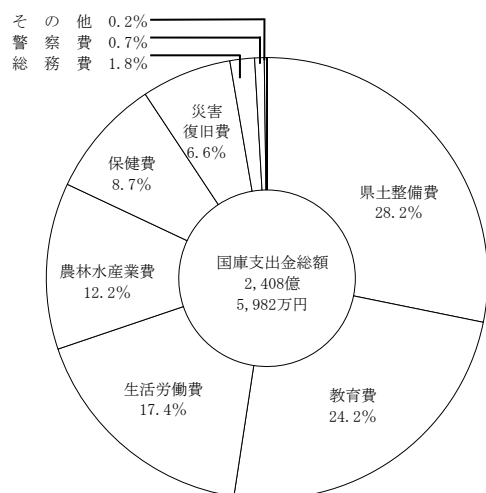
### ○国庫支出金

国庫支出金は、前年度より169億752万円増加し、最終予算は2,408億5,982万円となり、歳入予算総額の12.8%を占めています。

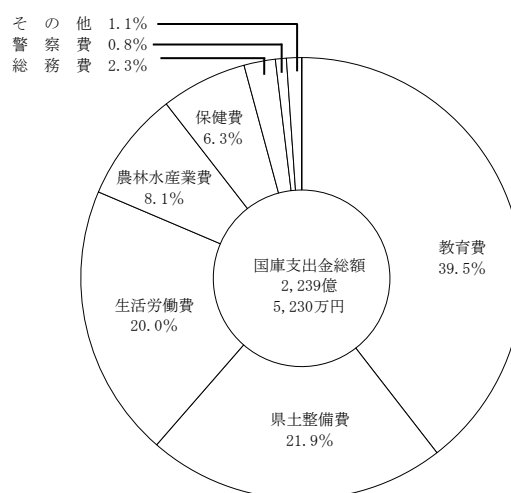
目的別構成を前年度と比較すると、次のとおりです。

## 国庫支出金の目的別構成状況

平成29年度



平成28年度

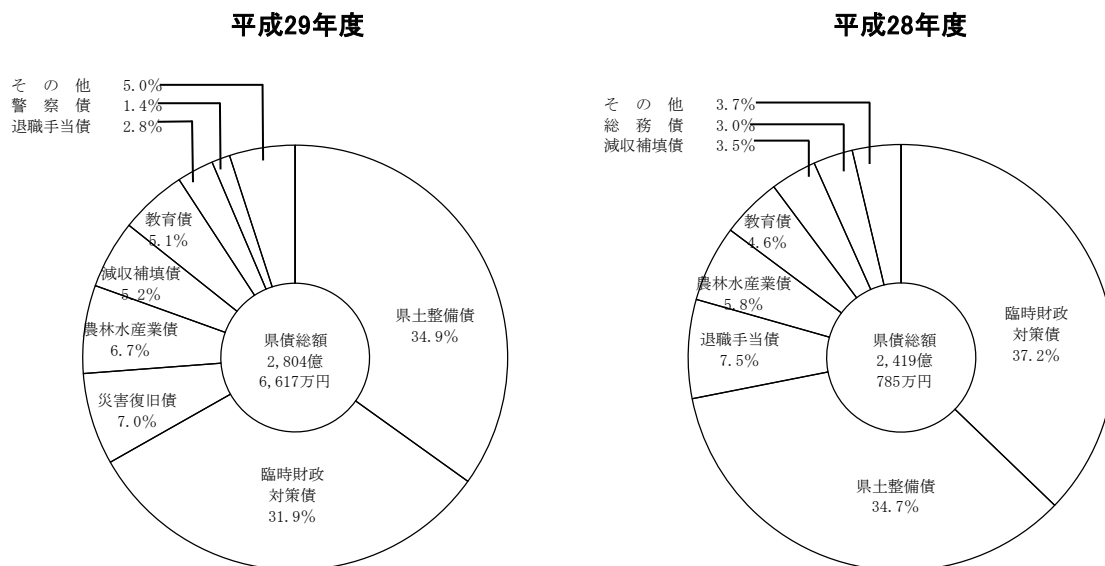


○県 債

県債は、前年度より385億5,832万円増加し、最終予算は2,804億6,617万円となり、歳入予算総額の14.9%を占めています。

目的別構成を前年度と比較すると、次のとおりです。

県債の目的別構成状況



(2) 歳出予算

平成29年度下半期における補正予算の状況は、次のとおりです。

平成29年度一般会計歳出予算

(単位：千円，%)

区 分	上半期予算額 (A)	12月補正 (追加提案含む)	2月補正 (追加提案含む)	下半期予算額 (B)	最終予算額 (A) + (B)	構成比
1. 議 会 費	2,925,158	7,123	△ 19,847	△ 12,724	2,912,434	0.2
2. 総 務 費	59,812,758	△ 92,114	△ 2,018,608	△ 2,110,722	57,702,036	3.1
3. 保 健 費	234,678,590	29,274	△ 5,529,163	△ 5,499,889	229,178,701	12.1
4. 環 境 費	3,571,983	3,324	△ 438,641	△ 435,317	3,136,666	0.2
5. 生活労働費	158,214,631	49,293	6,869,231	6,918,524	165,133,155	8.7
6. 農林水産業費	78,868,707	44,025	4,414,478	4,458,503	83,327,210	4.4
7. 商 工 費	121,302,938	71,160	360,676	431,836	121,734,774	6.4
8. 県土整備費	182,485,257	36,566,354	△ 7,697,758	28,868,596	211,353,853	11.2
9. 警 察 費	124,087,373	272,908	1,066,541	1,339,449	125,426,822	6.6
10. 教 育 費	310,824,445	169,085	△ 3,177,189	△ 3,008,104	307,816,341	16.3

11. 災害復旧費	46,768,032	0	△ 10,988,318	△ 10,988,318	35,779,714	1.9
12. 公債費	220,041,653	0	△ 792,850	△ 792,850	219,248,803	11.6
13. 諸支出金	310,785,528	0	15,214,986	15,214,986	326,000,514	17.3
14. 予備費	200,000	0	0	0	200,000	0.0
合計	1,854,567,053	37,120,432	△ 2,736,462	34,383,970	1,888,951,023	100.0

(注) 上半期予算額には、繰越明許費繰越額及び事故繰越額を含む。

### 平成29年度一般会計歳出予算の対前年度比較

(単位：千円，%)

区 分	平成29年度		平成28年度		比 較	
	最終予算額(A)	構成比	最終予算額(B)	構成比	(A) - (B)	$\frac{(A)}{(B)} \times 100$
1. 議会費	2,912,434	0.2	2,899,581	0.2	12,853	100.4
2. 総務費	57,702,036	3.1	67,258,275	3.6	△ 9,556,239	85.8
3. 保健費	229,178,701	12.1	219,080,588	11.8	10,098,113	104.6
4. 環境費	3,136,666	0.2	3,705,741	0.2	△ 569,075	84.6
5. 生活労働費	165,133,155	8.7	160,636,359	8.6	4,496,796	102.8
6. 農林水産業費	83,327,210	4.4	70,509,041	3.8	12,818,169	118.2
7. 商工費	121,734,774	6.4	122,022,778	6.5	△ 288,004	99.8
8. 県土整備費	211,353,853	11.2	179,851,590	9.7	31,502,263	117.5
9. 警察費	125,426,822	6.6	123,824,265	6.6	1,602,557	101.3
10. 教育費	307,816,341	16.3	414,598,182	22.3	△ 106,781,841	74.2
11. 災害復旧費	35,779,714	1.9	1,900,858	0.1	33,878,856	1,882.3
12. 公債費	219,248,803	11.6	218,618,657	11.7	630,146	100.3
13. 諸支出金	326,000,514	17.3	277,572,945	14.9	48,427,569	117.4
14. 予備費	200,000	0.0	200,000	0.0	0	100.0
合計	1,888,951,023	100.0	1,862,678,860	100.0	26,272,163	101.4

その主な内容は、次のとおりです。

#### ○総務費

下半期の補正額は、21億1,072万円の減で、最終予算額は、577億204万円となり、歳出予算総額の3.1%を占めています。これを前年度と比較すると、95億5,624万円、14.2%の減となっていますが、この主なものは、公共施設整備基金積立金の減です。

#### ○保健費

下半期の補正額は、54億9,989万円の減で、最終予算額は、2,291億7,870万円となり、歳出予算総額の12.1%を占めています。これを前年度と比較すると、100億9,811万円、4.6%の増となっていますが、この主なものは、国民健康保険財政安定化基金積立金及び医療施設防災設備整備費補助金の増によるものです。

#### ○環境費

下半期の補正額は、4億3,532万円の減で、最終予算額は、31億3,667万円となり、歳出予算総額の0.2%を占めています。これを前年度と比較すると、5億6,908万円、15.4%の減となっていますが、この主なものは、飯塚市産業廃棄物最終処分場対策費の減によるものです。

#### ○生活労働費

下半期の補正額は、69億1,852万円の増で、最終予算額は、1,651億3,316万円となり、歳出予算総額の8.7%を占めています。これを前年度と比較すると、44億9,680万円、2.8%の増となっていますが、この主なものは、災害救助費及び保育給付費等負担金の増です。

#### ○農林水産業費

下半期の補正額は、44億5,850万円の増で、最終予算額は、833億2,721万円となり、歳出予算総額の4.4%を占めています。これを前年度と比較すると、128億1,817万円、18.2%の増となっていますが、この主なものは、災害関連緊急治山等事業費及び産地パワーアップ事業費の増によるものです。

#### ○商工費

下半期の補正額は、4億3,184万円の増で、最終予算額は、1,217億3,477万円となり、歳出予算総額の6.4%を占めています。これを前年度と比較すると、2億8,800万円、0.2%の減となっていますが、この主なものは、九州観光復興支援周遊キャンペーン事業費の減です。

#### ○県土整備費

下半期の補正額は、288億6,860万円の増で、最終予算額は、2,113億5,385万円となり、歳出予算総額の11.2%を占めています。これを前年度と比較すると、315億226万円、17.5%の増となっていますが、この主なものは、災害関連緊急砂防事業費及び災害関連緊急急傾斜地崩壊対策事業費の増によるものです。

#### ○警察費

下半期の補正額は、13億3,945万円の増で、最終予算額は、1,254億2,682万円となり、歳出予算総額の6.6%を占めています。これを前年度と比較すると、16億256万円、1.3%の増となっていますが、この主なものは、警察職員の人件費等の増によるものです。

#### ○教育費

下半期の補正額は、30億810万円の減で、最終予算額は、3,078億1,634万円となり、歳出予算総額の16.3%を占めています。これを前年度と比較すると、1,067億8,184万円、25.8%の減となっていますが、この主なものは、教職員の人件費等の減です。

#### ○災害復旧費

下半期の補正額は、109億8,832万円の減で、最終予算額は、357億7,971万円となり、歳出予算総額の1.9%を占めています。これを前年度と比較すると、338億7,886万円、1,782.3%の増となっていますが、この主なものは、河川等災害復旧費及び耕地災害復旧費の増によるものです。



○公債費

下半期の補正額は、7億9,285万円の減で、最終予算額は、2,192億4,880万円となり、歳出予算総額の11.6%を占めています。これを前年度と比較すると、6億3,015万円、0.3%の増となっていますが、この主なものは、県債元金償還金の増によるものです。

○諸支出金

下半期の補正額は、152億1,499万円の増で、最終予算額は、3,260億51万円となり、歳出予算総額の17.3%を占めています。これを前年度と比較すると、484億2,757万円、17.4%の増となっていますが、この主なものは、個人県民税所得割交付金の増によるものです。

最終予算を性質的に分類し、前年度と比較すると、次のとおりです。

平成29年度一般会計歳出予算対前年度比較

(単位：千円，%)

区 分		平成29年度		平成28年度		比 較	
		最終予算額(A)	構成比	最終予算額(A)	構成比	(A) - (B)	$\frac{(A)}{(B)} \times 100$
義務的 経費	人件費	387,667,204	20.5	497,207,255	26.7	△ 109,540,051	78.0
	社会保障費	328,960,201	17.4	320,888,519	17.2	8,071,682	102.5
	公債費	218,751,710	11.6	218,058,832	11.7	692,878	100.3
	小計	935,379,115	49.5	1,036,154,606	55.6	△ 100,775,491	90.3
投資的 経費	普通建設事業費	309,168,973	16.4	264,907,899	14.2	44,261,074	116.7
	災害復旧事業費	35,775,698	1.9	1,897,829	0.1	33,877,869	1,885.1
	小計	344,944,671	18.3	266,805,728	14.3	78,138,943	129.3
その他		608,627,237	32.2	559,718,526	30.1	48,908,711	108.7
合 計		1,888,951,023	100.0	1,862,678,860	100.0	26,272,163	101.4

### Ⅲ 特別会計

平成29年度の特別会計は、地方自治法に基づき設置された15会計があります。これらの下半期における補正予算の内訳は、次のとおりです。

#### 平成29年度特別会計予算

(単位：千円)

会 計 名		上半期予算額 (A)	12月補正	2月補正	下半期予算額 (B)	最終予算額 (A) + (B)
普 通 会 計 に 属 す る 特 別 会 計	財 政 調 整 基 金	10,725	0	977	977	11,702
	公 債 管 理	531,340,468	0	△ 755,688	△ 755,688	530,584,780
	市 町 村 振 興 基 金	16,547	0	1,226	1,226	17,773
	母子父子寡婦福祉資金貸付事業	410,393	0	0	0	410,393
	災 害 救 助 基 金	2,327	0	1,011,819	1,011,819	1,014,146
	就農支援資金貸付事業	89,574	0	0	0	89,574
	県 営 林 造 成 事 業	336,143	0	0	0	336,143
	林業改善資金助成事業	100,944	0	0	0	100,944
	沿岸漁業改善資金助成事業	163,785	0	0	0	163,785
	小規模企業者等設備導入資金貸付事業	1,418,105	0	△ 9,708	△ 9,708	1,408,397
	公共用地先行取得事業	1,149	0	253	253	1,402
	河 川 開 発 事 業	9,684,769	0	△ 24,590	△ 24,590	9,660,179
住 宅 管 理	6,549,053	0	△ 111,839	△ 111,839	6,437,214	
	計	550,123,982	0	112,450	112,450	550,236,432
用 地 方 公 営 企 業 法 非 適 当 会 計	県営埠頭施設整備運営事業	16,381,225	0	15,990	15,990	16,397,215
	流域下水道事業	24,878,098	0	△ 683,594	△ 683,594	24,194,504
	計	41,259,323	0	△ 667,604	△ 667,604	40,591,719
合 計		591,383,305	0	△ 555,154	△ 555,154	590,828,151

(注) 上半期予算額には、継続費通次繰越額及び繰越明許費繰越額を含む。

平成29年度特別会計予算の対前年度比較

(単位：千円，%)

会計名	平成29年度 最終予算額(A)	平成28年度 最終予算額(B)	比較		
			(A) - (B)	$\frac{(A)}{(B)} \times 100$	
普通 会 計 に 属 す る 特 別 会 計	財政調整基金	11,702	47,145	△ 35,443	24.8
	公債管理	530,584,780	528,658,521	1,926,259	100.4
	市町村振興基金	17,773	34,661	△ 16,888	51.3
	母子父子寡婦福祉資金貸付事業	410,393	530,936	△ 120,543	77.3
	災害救助基金	1,014,146	29,538	984,608	3,433.4
	就農支援資金貸付事業	89,574	144,373	△ 54,799	62.0
	県営林造成事業	336,143	335,152	991	100.3
	林業改善資金助成事業	100,944	101,080	△ 136	99.9
	沿岸漁業改善資金助成事業	163,785	202,915	△ 39,130	80.7
	小規模企業者等設備導入資金貸付事業	1,408,397	2,387,651	△ 979,254	59.0
	公共用地先行取得事業	1,402	6,244	△ 4,842	22.5
	河川開発事業	9,660,179	25,487,926	△ 15,827,747	37.9
	住宅管理	6,437,214	6,590,723	△ 153,509	97.7
計	550,236,432	564,556,865	△ 14,320,433	97.5	
用 地 の 公 営 企 業 法 非 適 用	県営埠頭施設整備運営事業	16,397,215	10,469,204	5,928,011	156.6
	流域下水道事業	24,194,504	22,767,553	1,426,951	106.3
	計	40,591,719	33,236,757	7,354,962	122.1
合計	590,828,151	597,793,622	△ 6,965,471	98.8	

### 第3 県民負担の状況等

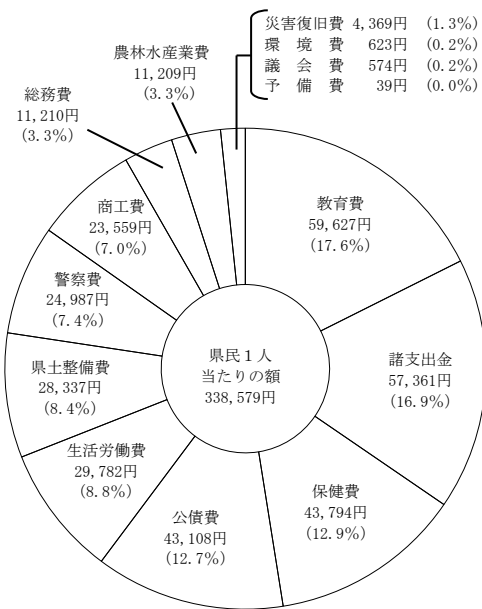
#### I 県民負担の状況

平成30年度一般会計歳入歳出予算の総額は、1兆7,325億4,886万円で県民1人当たりの額（人口は平成30年3月31日現在の住民基本台帳登録人口による。）にすると、338,579円となっています。県税の歳入予算額は、6,172億8,928万円で、県民1人当たりの税負担額は、120,632円となっています。

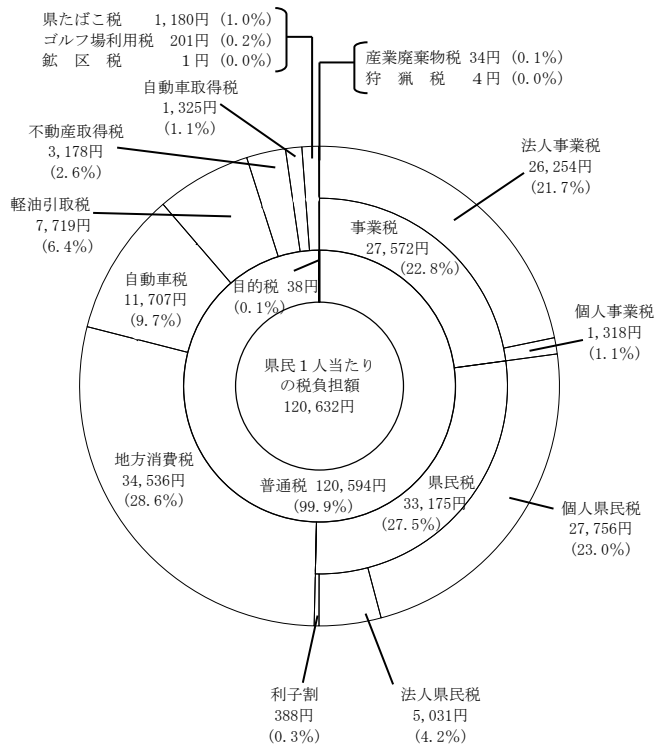
県民1人当たりの目的別支出額及び県税の負担状況は次のとおりです。

#### 平成30年度当初予算（一般会計）

県民1人当たりの目的別支出額の状況



県民1人当たり県税の負担状況



#### II 一時借入金金の状況

一時借入金は、県税、国庫支出金等の収入が、これを財源とする事業費等の支出時期と必ずしも一致しないため、一時的に資金が不足することになる場合に、あらかじめ議会の議決を経た額の範囲内で金融機関などから年度内に返還することを条件に借り入れるものです。

平成29年度下半期における各月末の一時借入金金の現在高は、次のとおりです。

#### 平成29年度下半期一時借入金金の状況

(単位：千円)

区分	一時借入金借入現在高	区分	一時借入金借入現在高
平成29年10月末現在	0	平成30年1月末現在	0
平成29年11月末現在	0	平成30年2月末現在	0
平成29年12月末現在	0	平成30年3月末現在	0