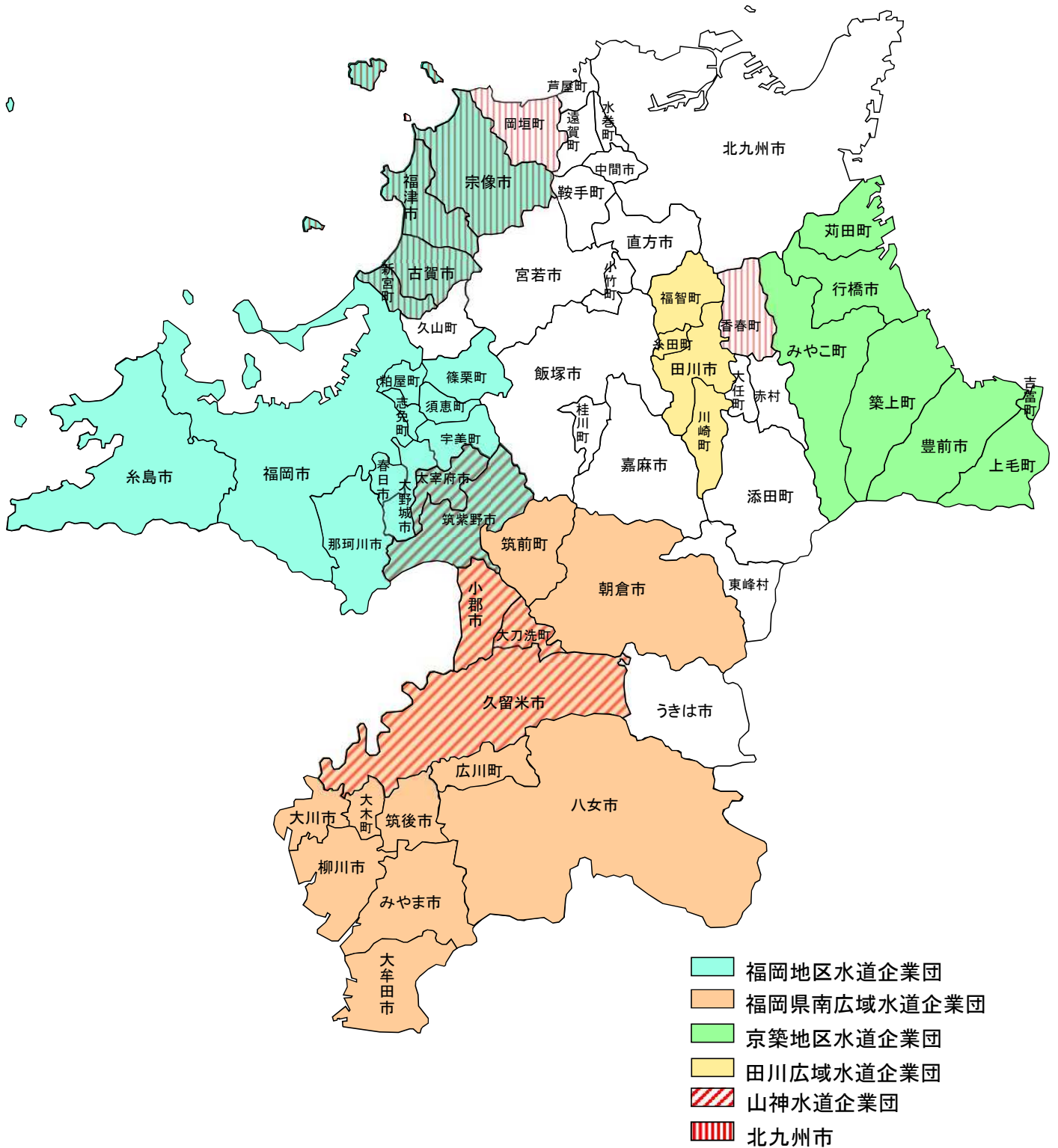


第IV部 その他

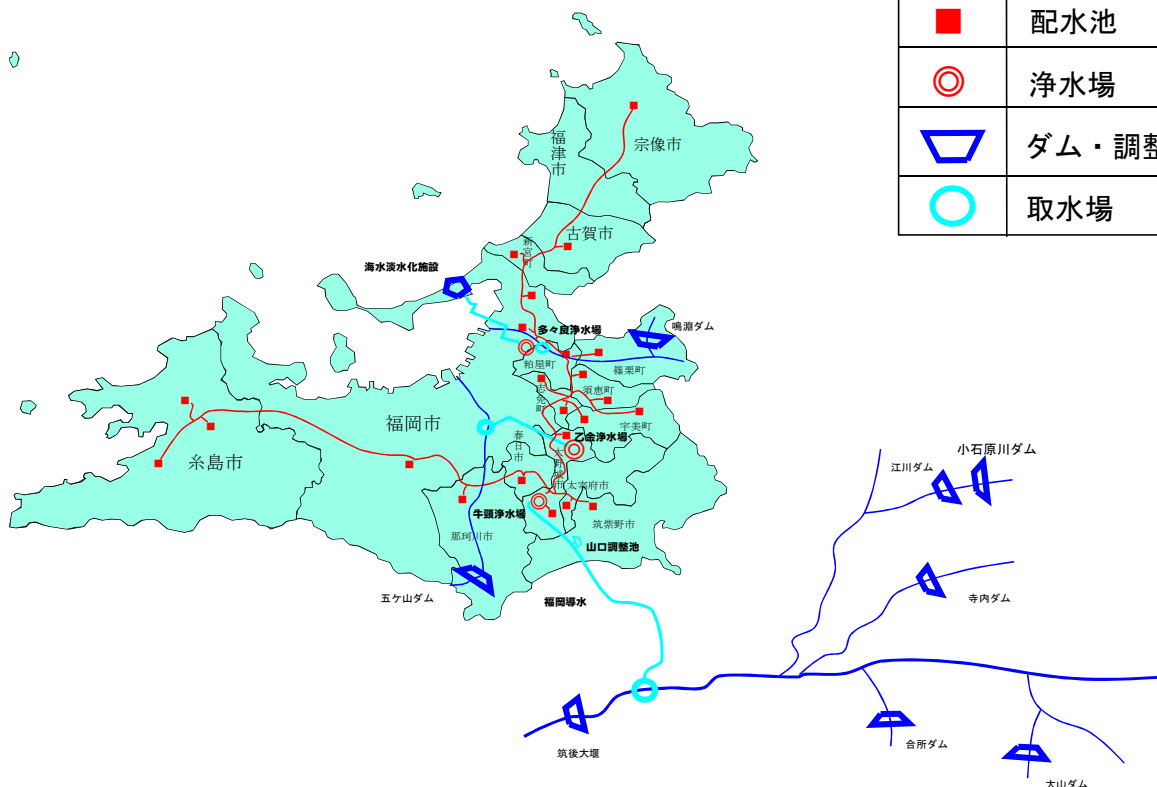
1 水道用水供給事業概要図



福岡地区水道企業団

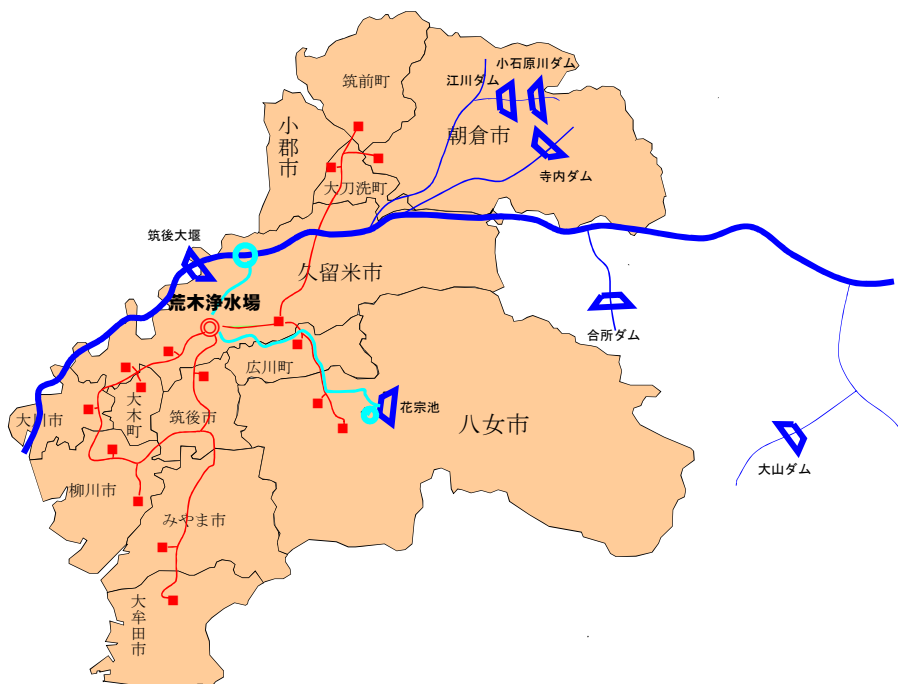
- 計画一日最大給水量 268,100m³
- 給水対象 (6市6町1企業団1事務組合)

凡 例	
■	配水池
◎	浄水場
▽	ダム・調整池
○	取水場



福岡県南広域水道企業団

- 計画一日最大給水量 186,700m³
- 給水対象 (8市3町1企業団)



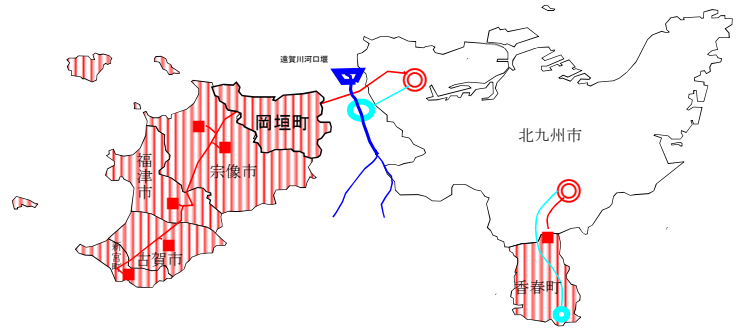
山神水道企業団

- 計画一日最大給水量 23,200m³
- 給水対象 (2市1企業団)



北九州市

- 計画一日最大給水量 23,000m³
- 給水対象 (1市3町1事務組合)



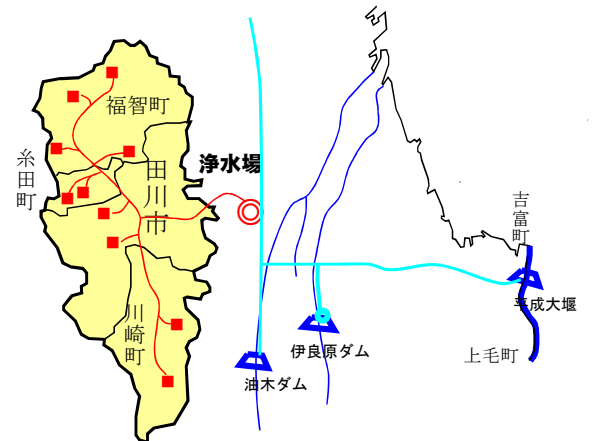
京築地区水道企業団

- 計画一日最大給水量 19,000m³
- 給水対象 (2市5町)



田川広域水道企業団

- 計画一日最大給水量 25,700m³
- 給水対象 (1市3町)



2 令和3年度国庫補助事業の概要

(1) 簡易水道等施設整備費

区分	事業者名	地区名	事業種別	補助対象事業費(千円)	補助率	国庫補助金(千円)	工期(年度)
離島	新宮町	相島	基幹改良	5,512	1/2	2,585	R3~
計			1件	5,512		2,585	

(2) 生活基盤施設耐震化等交付金

区分	件数	補助対象事業費(千円)	国庫交付金(千円)
水道施設等耐震化事業	26	4,563,312	1,401,680
水道運営基盤強化推進等事業	8	8,222,325	2,740,775
計	34	12,785,637	4,142,455

(3) 水道施設災害復旧費

区分	事業者名	施設名	発生原因	補助対象事業費(千円)	補助率	国庫補助金(千円)	工期(年度)
水道施設災害復旧	朝倉市	朝倉市水道事業	平成29年7月九州北部豪雨(平成29年7月5日~6日)	5,204	2/3	3,469	H29~
	福岡県南広域水道企業団	水源施設(小石原川ダム)	令和3年8月豪雨(令和3年8月11日~15日)	20,477	1/2	10,238	R3
	うきは市			2,330	1/2	1,165	R3
	福岡地区水道企業団	水源施設(山口調整池)		14,058	1/2	7,029	R3
計		4件		42,069		21,901	

(4) 年度別国庫補助対象事業費の推移

(単位:千円)

事業項目	年度	H24	25	26	27	28	29	30	R1	2	3	
水道水源開発等施設整備費	水道水源開発施設整備費	(1,823,637) 4,307,294	(1,850,630) 4,613,146	(2,476,159) 6,470,989	(3,211,201) 7,784,527	(3,033,546) 6,819,697	(777,638) 1,814,024				(88,842) 355,368	
	水道広域化施設整備費	(957,288) 3,147,438	(554,185) 1,662,555	(611,487) 1,834,461								
	高度浄水施設整備費	(242,674) 730,809	(104,458) 313,374	(133,007) 399,021	(150,514) 451,542	(51,747) 155,241	(95,946) 299,101					
	ライフライン機能強化等事業費	(1,174,305) 4,075,246	(1,393,686) 4,832,571	(1,188,864) 3,843,639								
	小計	(4,197,904) 12,260,787	(3,902,959) 11,421,646	(4,409,517) 12,548,110	(3,361,715) 8,236,069	(3,085,293) 6,974,938	(873,584) 2,113,125	() 0	() 0	() 0	(88,842) 355,368	() 0
簡易水道等施設整備費	一般簡易水道施設整備費	(190,163) 605,570	(156,204) 475,294	(543,076) 1,604,924	(264,238) 789,790	(185,022) 558,600	(191,592) 594,615	(44,466) 133,398	(24,800) 74,400			
	閉山炭鉱水道施設整備費	(35,130) 105,390		(45,300) 135,900	(26,976) 80,928	(50,951) 152,853	(28,540) 135,108					
	離島簡易水道施設整備費	(67,371) 134,742	(58,698) 117,396	(348,522) 697,044			(54,926) 109,924	(30,258) 60,517	(9,258) 18,517	(66,840) 133,681	(2,585) 5,512	
	小計	(292,664) 845,702	(214,902) 592,690	(936,898) 2,437,868	(291,214) 870,718	(235,973) 711,453	(275,058) 839,647	(74,724) 193,915	(34,058) 92,917	(66,840) 133,681	(2,585) 5,512	
生活基盤施設耐震化等交付金	水道施設等耐震化事業				(1,899,551) 5,741,277	(1,767,241) 5,478,387	(2,521,217) 7,920,680	(2,983,916) 10,138,315	(1,434,309) 4,751,817	(1,475,340) 5,648,077	(1,401,680) 4,563,312	
	水道事業運営基盤強化推進等事業				(717,280) 2,151,840	(1,297,498) 3,892,495	(1,752,298) 5,256,894	(1,598,584) 4,788,070	(1,347,498) 4,042,497	(1,273,120) 5,354,720	(2,740,775) 8,222,325	
	小計				(2,616,831) 7,893,117	(3,064,739) 9,370,882	(4,273,515) 13,177,574	(4,582,500) 14,926,385	(2,781,807) 8,794,314	(2,748,460) 11,002,797	(4,142,455) 12,785,637	
水道施設災害復旧費	(52,382) 104,766	(7,153) 14,972	(13,478) 26,956				(271,431) 432,388	(63,278) 98,462	(45,752) 86,082	(24,768) 46,691	(21,901) 42,069	
合計	(4,542,950) 13,211,255	(4,125,014) 12,029,308	(5,359,893) 15,012,934	(6,269,760) 16,999,904	(6,386,005) 17,057,273	(5,693,588) 16,562,734	(4,720,502) 15,218,762	(2,861,617) 8,973,313	(2,928,910) 11,538,537	(4,166,941) 12,833,218		

注) ()書きは国庫補助金を示す。

