

市町村財政状況の推移(平成22年度～平成26年度) その1

建制番号
59

市町村名	上毛町
------	-----

(1) 歳入・歳出の推移

(単位:千円、%)

区 分	平成22年度			平成23年度			平成24年度			平成25年度			平成26年度		
	決算額	構成比	増減率	決算額	構成比	増減率	決算額	構成比	増減率	決算額	構成比	増減率	決算額	構成比	増減率
歳	717,024	10.4		755,304	12.9	5.3	917,511	16.2	21.5	762,511	14.4	△ 16.9	839,495	15.3	10.1
地方税	64,192	0.9		62,607	1.1	△ 2.5	58,542	1.0	△ 6.5	57,883	1.1	△ 1.1	55,897	1.0	△ 3.4
地方譲与税	71,780	1.0		71,021	1.2	△ 1.1	70,207	1.2	△ 1.1	69,608	1.3	△ 0.9	85,726	1.6	23.2
地方消費税交付金	2,940,641	42.5		2,870,797	49.2	△ 2.4	2,815,711	49.7	△ 1.9	2,572,847	48.5	△ 8.6	2,561,856	46.8	△ 0.4
地方交付税	52,522	0.8		66,739	1.1	27.1	67,749	1.2	1.5	57,539	1.1	△ 15.1	67,050	1.2	16.5
分担金・負担金	80,530	1.2		75,022	1.3	△ 6.8	77,744	1.4	3.6	78,439	1.5	0.9	62,589	1.1	△ 20.2
使用料・手数料	757,306	10.9		415,791	7.1	△ 45.1	290,776	5.1	△ 30.1	343,996	6.5	18.3	486,017	8.9	41.3
国庫支出金	388,787	5.6		280,096	4.8	△ 28.0	330,108	5.8	17.9	261,908	4.9	△ 20.7	268,778	4.9	2.6
県支出金	24,772	0.4		48,245	0.8	94.8	31,713	0.6	△ 34.3	73,264	1.4	131.0	78,855	1.4	7.6
財産収入	11,723	0.2		3,667	0.1	△ 68.7	40,214	0.7	996.6	112,000	2.1	178.5	290,000	5.3	158.9
繰入金	312,173	4.5		403,009	6.9	29.1	353,323	6.2	△ 12.3	648,033	12.2	83.4	363,199	6.6	△ 44.0
繰越金	64,942	0.9		240,230	4.1	269.9	340,594	6.0	41.8	52,771	1.0	△ 84.5	105,933	1.9	100.7
諸収入	886,192	12.8		238,979	4.1	△ 73.0	236,007	4.2	△ 1.2	179,120	3.4	△ 24.1	184,264	3.4	2.9
地方債	331,292	4.8		228,179	3.9	△ 31.1	207,907	3.7	△ 8.9	179,120	3.4	△ 13.8	184,264	3.4	2.9
うち臨時財政対策債	545,423	7.9		302,674	5.2	△ 44.5	29,741	0.5	△ 90.2	35,453	0.7	19.2	23,255	0.4	△ 34.4
その他	6,918,007	100.0		5,834,181	100.0	△ 15.7	5,659,940	100.0	△ 3.0	5,305,372	100.0	△ 6.3	5,472,914	100.0	3.2
歳入合計	5,210,294	75.3		4,846,678	83.1	△ 7.0	4,760,493	84.1	△ 1.8	4,413,432	83.2	△ 7.3	4,330,285	79.1	△ 1.9
うち一般財源等	3,499,035	50.6		3,470,233	59.5	△ 0.8	3,587,866	63.4	3.4	3,198,352	60.3	△ 10.9	3,282,949	60.0	2.6
うち経常一財等	785,329	12.1		825,336	15.1	5.1	801,432	16.0	△ 2.9	801,545	16.2	0.0	788,112	15.2	△ 1.7
人件費	520,635	8.0		562,814	10.3	8.1	565,532	11.3	0.5	570,350	11.5	0.9	647,699	12.5	13.6
扶助費	1,139,355	17.5		1,013,411	18.5	△ 11.1	968,016	19.3	△ 4.5	904,840	18.3	△ 6.5	931,296	18.0	2.9
公債費	2,445,319	37.5		2,401,561	43.8	△ 1.8	2,334,980	46.6	△ 2.8	2,276,735	46.1	△ 2.5	2,367,107	45.7	4.0
義務的経費計	1,562,923	24.0		580,792	10.6	△ 62.8	432,583	8.6	△ 25.5	839,961	17.0	94.2	558,960	10.8	△ 33.5
普通建設事業費	601,605	9.2		355,645	6.5	△ 40.9	263,728	5.3	△ 25.8	608,063	12.3	130.6	302,930	5.9	△ 50.2
うち単独事業費	26,417	0.4		551	0.0	△ 97.9	73,431	1.5	13226.9	8,221	0.2	△ 88.8	1,678	0.0	△ 79.6
災害復旧事業費	0	0.0		0	0.0		0	0.0	0	0.0		0	0.0		
失業対策事業費	1,589,340	24.4		581,343	10.6	△ 63.4	506,014	10.1	△ 13.0	848,182	17.2	67.6	560,638	10.8	△ 33.9
投資的経費計	610,814	9.4		724,242	13.2	18.6	596,487	11.9	△ 17.6	646,338	13.1	8.4	664,384	12.8	2.8
物件費	32,452	0.5		36,712	0.7	13.1	38,567	0.8	5.1	44,623	0.9	15.7	52,275	1.0	17.1
維持補修費	435,277	6.7		443,851	8.1	2.0	468,085	9.3	5.5	486,573	9.8	3.9	466,144	9.0	△ 4.2
補助費等	298,015	4.6		300,482	5.5	0.8	301,155	6.0	0.2	309,472	6.3	2.8	294,065	5.7	△ 5.0
うち一組負担金	468,364	7.2		453,089	8.3	△ 3.3	447,390	8.9	△ 1.3	442,901	9.0	△ 1.0	569,032	11.0	28.5
繰出金	920,212	14.1		824,060	15.0	△ 10.4	583,049	11.6	△ 29.2	165,961	3.4	△ 71.5	470,817	9.1	183.7
積立金	13,220	0.2		16,000	0.3	21.0	37,335	0.7	133.3	30,860	0.6	△ 17.3	26,000	0.5	△ 15.7
投資・出資・貸付金	0	0.0		0	0.0		0	0.0	0	0.0		0	0.0		
前年度繰上充用金	6,514,998	100.0		5,480,858	100.0	△ 15.9	5,011,907	100.0	△ 8.6	4,942,173	100.0	△ 1.4	5,176,397	100.0	4.7
歳出合計	403,009			353,323			648,033			363,199			296,517		
形式収支	286,851			353,323			318,247			304,398			294,464		
実質収支															

(注) 1 表示単位未満四捨五入の関係で、積上げと合計が一致しない場合がある。

(2) 主要財政指標の推移

(単位:千円、%)

区 分	平成22年度				平成23年度				平成24年度				平成25年度				平成26年度			
	数値		増減ポイント	増減率	数値		増減ポイント	増減率	数値		増減ポイント	増減率	数値		増減ポイント	増減率	数値		増減ポイント	増減率
標準財政規模	3,774,025	3,658,187	△ 0.1	△ 3.1	3,567,911	△ 0.1	△ 2.5	3,581,633	0.4	3,366,714	△ 0.1	△ 6.0								
財政力指数	0.27	0.26	△ 0.01		0.25	△ 0.01		0.28	0.03	0.29	0.01									
実質赤字比率	-	-	0.00		-	0.00		-	0.00	-	0.00		-	0.00		-	0.00			
連結実質赤字比率	-	-	0.00		-	0.00		-	0.00	-	0.00		-	0.00		-	0.00			
実質公債費比率	13.9	13.2	△ 0.7		12.0	△ 1.2		10.6	△ 1.4	8.0	△ 2.6									
将来負担比率	-	-	0.0		-	0.0		-	0.0	-	0.0		-	0.0		-	0.0			
経常収支比率	80.9	83.7	2.8		81.1	△ 2.6		90.1	9.0	82.8	△ 7.3									
積立基金現在高	6,200,982	7,021,375		13.2	7,564,210		7.7	7,618,171	0.7	7,798,988		2.4								
財政調整基金	1,154,903	1,219,943		5.6	1,395,230		14.4	1,399,555	0.3	1,565,208		11.8								
減債基金	2,000,170	2,452,010		22.6	2,755,423		12.4	2,760,445	0.2	2,664,049		△ 3.5								
その他特定目的基金	3,045,909	3,349,422		10.0	3,413,557		1.9	3,458,171	1.3	3,569,731		3.2								
地方債現在高	7,055,121	6,395,290		△ 9.4	5,764,774		△ 9.9	5,127,823	△ 11.0	4,455,816		△ 13.1								
うち臨時財政対策債	2,122,040	2,253,388		6.2	2,353,699		4.5	2,409,194	2.4	2,449,947		1.7								
税徴収率(合計)	98.2	98.5	0.3		98.6	0.1		98.4	△ 0.2	98.6	0.2									
税徴収率(市町村民税)	98.3	98.7	0.4		99.3	0.6		98.8	△ 0.5	99.2	0.4									
税徴収率(固定資産税)	98.1	98.1	0.0		98.2	0.1		97.7	△ 0.5	97.5	△ 0.2									

(注) 1 税の徴収率は、「合計」・「市町村民税」・「固定資産税」とも現年分に係るものである。

(注) 2 標準財政規模は、臨時財政対策債発行可能額を含めたものである。

(注) 3 表示単位未満四捨五入の関係で、積上げと合計が一致しない場合がある。

市町村財政状況の推移(平成22年度～平成26年度) その2

建制番号	市町村名
59	上毛町

(1) 歳入・歳出の推移

(単位:百万円)

区 分	H22	H23	H24	H25	H26
地方税	717	755	918	763	839
地方交付税	2,941	2,871	2,816	2,573	2,562
国庫支出金	757	416	291	344	486
県支出金	389	280	330	262	269
繰入金	12	4	40	112	290
諸収入	65	240	341	53	106
地方債	886	239	236	179	184
その他	1,151	1,029	688	1,019	737
歳入合計	6,918	5,834	5,660	5,305	5,473

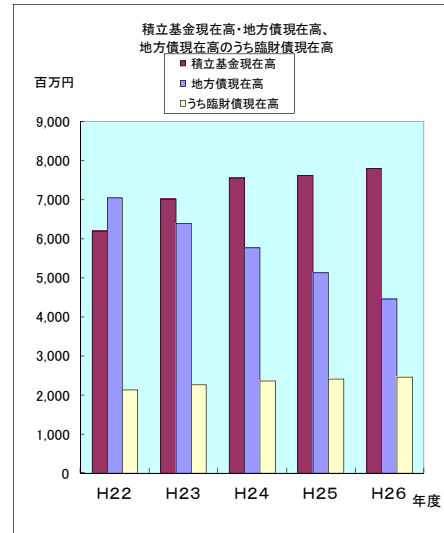
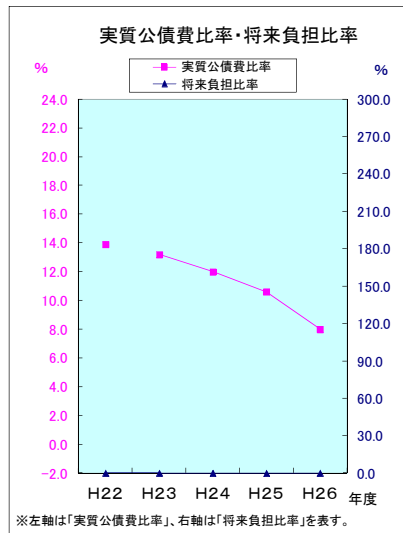
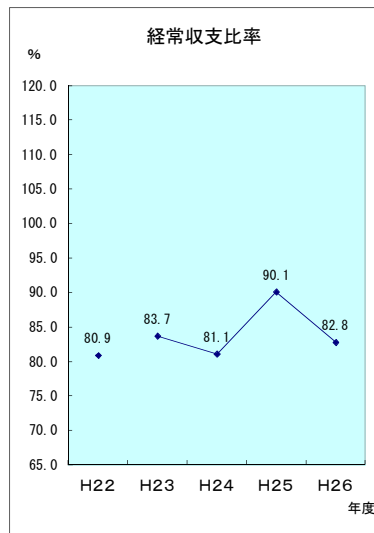
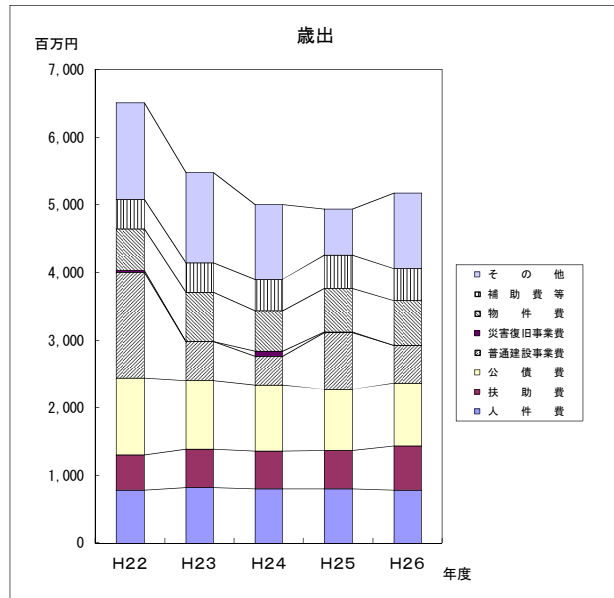
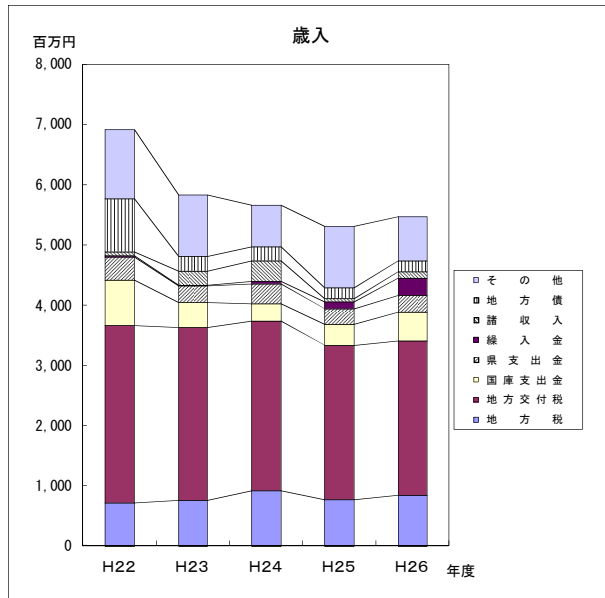
(単位:百万円)

区 分	H22	H23	H24	H25	H26
人件費	785	825	801	802	788
扶助費	521	563	566	570	648
公債費	1,139	1,013	968	905	931
普通建設事業費	1,563	581	433	840	559
災害復旧事業費	26	1	73	8	2
物件費	611	724	596	646	664
補助費等	435	444	468	487	466
その他	1,435	1,330	1,107	684	1,118
歳出合計	6,515	5,481	5,012	4,942	5,176

(2) 主要財政指標の推移

(単位:百万円、%)

区 分	H22	H23	H24	H25	H26
経常収支比率	80.9	83.7	81.1	90.1	82.8
実質公債費比率	13.9	13.2	12.0	10.6	8.0
将来負担比率	-	-	-	-	-
積立基金現在高	6,201	7,021	7,564	7,618	7,799
地方債現在高	7,055	6,395	5,765	5,128	4,456
うち臨財債現在高	2,122	2,253	2,354	2,409	2,450



※左軸は「実質公債費比率」、右軸は「将来負担比率」を表す。