

市町村財政状況の推移(平成22年度～平成26年度) その1

建制番号
39

市町村名 岡垣町

(1) 歳入・歳出の推移

(単位:千円、%)

区 分	平成22年度			平成23年度			平成24年度			平成25年度			平成26年度		
	決算額	構成比	増減率	決算額	構成比	増減率	決算額	構成比	増減率	決算額	構成比	増減率	決算額	構成比	増減率
歳	地方税	2,886,675	31.2	2,883,954	32.0	△ 0.1	2,921,920	31.1	1.3	2,871,042	29.2	△ 1.7	2,860,942	28.3	△ 0.4
	地方譲与税	112,828	1.2	109,901	1.2	△ 2.6	102,622	1.1	△ 6.6	97,423	1.0	△ 5.1	92,699	0.9	△ 4.8
	地方消費税交付金	237,116	2.6	239,781	2.7	1.1	242,419	2.6	1.1	240,353	2.4	△ 0.9	305,897	3.0	27.3
	地方交付税	2,297,699	24.8	2,417,116	26.8	5.2	2,510,849	26.8	3.9	2,448,688	24.9	△ 2.5	2,446,753	24.2	△ 0.1
	分担金・負担金	68,495	0.7	75,250	0.8	9.9	72,422	0.8	△ 3.8	75,236	0.8	3.9	99,378	1.0	32.1
	使用料・手数料	217,058	2.3	187,771	2.1	△ 13.5	189,648	2.0	1.0	187,121	1.9	△ 1.3	156,188	1.5	△ 16.5
	国庫支出金	839,353	9.1	1,065,219	11.8	26.9	901,788	9.6	△ 15.3	1,468,832	15.0	62.9	1,368,263	13.5	△ 6.8
	県支出金	556,595	6.0	617,676	6.8	11.0	667,422	7.1	8.1	614,423	6.3	△ 7.9	731,117	7.2	19.0
	財産収入	38,651	0.4	19,901	0.2	△ 48.5	20,942	0.2	5.2	28,856	0.3	37.8	23,894	0.2	△ 17.2
	繰入金	708,995	7.7	44,716	0.5	△ 93.7	129,887	1.4	190.5	247,600	2.5	90.6	539,193	5.3	117.8
	繰越金	262,451	2.8	301,405	3.3	14.8	377,277	4.0	25.2	285,324	2.9	△ 24.4	359,955	3.6	26.2
	諸収入	208,942	2.3	337,956	3.7	61.7	439,075	4.7	29.9	211,513	2.2	△ 51.8	207,249	2.0	△ 2.0
入	地方債	688,865	7.4	601,139	6.7	△ 12.7	710,903	7.6	18.3	919,940	9.4	29.4	825,574	8.2	△ 10.3
	うち臨時財政対策債	620,665	6.7	512,839	5.7	△ 17.4	503,403	5.4	△ 1.8	503,440	5.1	0.0	477,874	4.7	△ 5.1
	その他	124,545	1.3	117,986	1.3	△ 5.3	98,894	1.1	△ 16.2	120,307	1.2	21.7	106,836	1.1	△ 11.2
	歳入合計	9,248,268	100.0	9,019,771	100.0	△ 2.5	9,386,068	100.0	4.1	9,816,658	100.0	4.6	10,123,938	100.0	3.1
	うち一般財源等	6,730,982	72.8	6,716,255	74.5	△ 0.2	6,825,327	72.7	1.6	7,043,235	71.7	3.2	7,130,866	70.4	1.2
	うち経常一財等	5,521,291	59.7	5,631,616	62.4	2.0	5,723,241	61.0	1.6	5,633,416	57.4	△ 1.6	5,669,781	56.0	0.6
歳	人件費	1,448,929	16.4	1,361,445	16.0	△ 6.0	1,293,480	14.4	△ 5.0	1,187,697	12.6	△ 8.2	1,279,856	13.1	7.8
	扶助費	1,297,052	14.7	1,371,297	16.1	5.7	1,416,653	15.7	3.3	1,497,329	15.9	5.7	1,742,873	17.9	16.4
	公債費	466,714	5.3	492,190	5.8	5.5	516,482	5.7	4.9	538,030	5.7	4.2	518,935	5.3	△ 3.5
	義務的経費計	3,212,695	36.4	3,224,932	38.0	0.4	3,226,615	35.8	0.1	3,223,056	34.3	△ 0.1	3,541,664	36.3	9.9
	普通建設事業費	499,789	5.7	810,475	9.5	62.2	960,497	10.7	18.5	1,479,936	15.7	54.1	1,328,455	13.6	△ 10.2
	うち単独事業費	447,791	5.1	340,618	4.0	△ 23.9	561,930	6.2	65.0	627,229	6.7	11.6	529,018	5.4	△ 15.7
	災害復旧事業費	33,228	0.4	20,876	0.2	△ 37.2	15,792	0.2	△ 24.4	110,154	1.2	597.5	147,517	1.5	33.9
	失業対策事業費	357	0.0	0	0.0	皆減	0	0.0	0	0.0		0	0.0		
	投資的経費計	533,374	6.0	831,351	9.8	55.9	976,289	10.8	17.4	1,590,090	16.9	62.9	1,475,972	15.1	△ 7.2
	物件費	1,468,066	16.7	1,510,847	17.8	2.9	1,597,673	17.8	5.7	1,567,605	16.7	△ 1.9	1,625,992	16.7	3.7
	維持補修費	63,358	0.7	53,264	0.6	△ 15.9	43,197	0.5	△ 18.9	46,406	0.5	7.4	43,052	0.4	△ 7.2
	補助費等	1,695,562	19.2	1,682,139	19.8	△ 0.8	1,731,970	19.2	3.0	1,727,080	18.4	△ 0.3	1,806,029	18.5	4.6
	うち一組負担金	835,713	9.5	810,322	9.5	△ 3.0	838,769	9.3	3.5	857,322	9.1	2.2	868,649	8.9	1.3
出	繰出金	996,132	11.3	1,011,135	11.9	1.5	1,099,041	12.2	8.7	1,097,360	11.7	△ 0.2	1,186,215	12.2	8.1
	積立金	795,936	9.0	127,606	1.5	△ 84.0	274,779	3.1	115.3	104,366	1.1	△ 62.0	33,159	0.3	△ 68.2
	投資・出資・貸付金	51,740	0.6	51,220	0.6	△ 1.0	51,180	0.6	△ 0.1	50,740	0.5	△ 0.9	50,000	0.5	△ 1.5
	前年度繰上充用金	0	0.0	0	0.0		0	0.0	0	0.0		0	0.0		
	歳出合計	8,816,863	100.0	8,492,494	100.0	△ 3.7	9,000,744	100.0	6.0	9,406,703	100.0	4.5	9,761,783	100.0	3.8
	形式収支	431,405		527,277			385,324			409,955			362,155		
	実質収支	368,026		404,380			350,012			297,502			278,308		

(注) 1 表示単位未満四捨五入の関係で、積上げと合計が一致しない場合がある。

(2) 主要財政指標の推移

(単位:千円、%)

区 分	平成22年度				平成23年度				平成24年度				平成25年度				平成26年度			
	数値		増減ポイント	増減率	数値		増減ポイント	増減率	数値		増減ポイント	増減率	数値		増減ポイント	増減率	数値		増減ポイント	増減率
標準財政規模	6,050,502			0.4	6,073,500			0.5	6,101,750			0.6	6,140,695			0.6	6,156,881			0.3
財政力指数	0.57		△ 0.02		0.55		△ 0.02		0.53		△ 0.02		0.53		0.00		0.53		0.00	
実質赤字比率	-		0.00		-		0.00		-		0.00		-		0.00		-		0.00	
連結実質赤字比率	-		0.00		-		0.00		-		0.00		-		0.00		-		0.00	
実質公債費比率	5.8		△ 0.9		4.9		△ 0.9		4.4		△ 0.5		4.9		0.5		4.3		△ 0.6	
将来負担比率	0.7		△ 0.7		-				-		0.0		-		0.0		-		0.0	
経常収支比率	86.5		86.8	0.3	88.8		2.0		88.8		2.0		88.9		0.1		92.9		4.0	
積立基金現在高	5,195,663			4.1	5,408,554			5.5	5,703,446			△ 0.8	5,660,212			5.2	5,204,177			△ 8.1
財政調整基金	2,256,733			6.0	2,391,381			5.4	2,521,269			3.7	2,614,745			0.1	2,411,864			△ 7.8
減債基金	516,674			0.1	517,099			0.1	517,543			0.1	518,078			△ 5.2	519,034			0.2
その他特定目的基金	2,422,256			3.2	2,500,074			6.6	2,664,634			△ 5.2	2,527,389			△ 10.1	2,273,279			△ 10.1
地方債現在高	5,686,431			3.3	5,874,396			4.6	6,146,772			7.5	6,604,838			7.7	6,983,916			5.7
うち臨時財政対策債	3,465,814			10.7	3,836,968			9.0	4,182,123			7.7	4,502,633			7.7	4,759,959			5.7
税徴収率(合計)	97.8		98.0	0.2	98.2		0.2		98.2		0.2		98.3		0.1		98.4		0.1	
税徴収率(市町村民税)	98.5		98.8	0.3	98.7		△ 0.1		98.7		0.0		98.7		0.0		98.9		0.2	
税徴収率(固定資産税)	96.8		96.9	0.1	97.3		0.4		97.3		0.4		97.5		0.2		97.6		0.1	

(注) 1 税の徴収率は、「合計」・「市町村民税」・「固定資産税」とも現年分に係るものである。

(注) 2 標準財政規模は、臨時財政対策債発行可能額を含めたものである。

(注) 3 表示単位未満四捨五入の関係で、積上げと合計が一致しない場合がある。

市町村財政状況の推移(平成22年度～平成26年度) その2

建制番号	市町村名
39	岡垣町

(1) 歳入・歳出の推移

(単位:百万円)

区 分	H22	H23	H24	H25	H26
地方税	2,887	2,884	2,922	2,871	2,861
地方交付税	2,298	2,417	2,511	2,449	2,447
国庫支出金	839	1,065	902	1,469	1,368
県支出金	557	618	667	614	731
繰入金	709	45	130	248	539
諸収入	209	338	439	212	207
地方債	689	601	711	920	826
その他	1,060	1,052	1,104	1,034	1,145
歳入合計	9,248	9,020	9,386	9,817	10,124

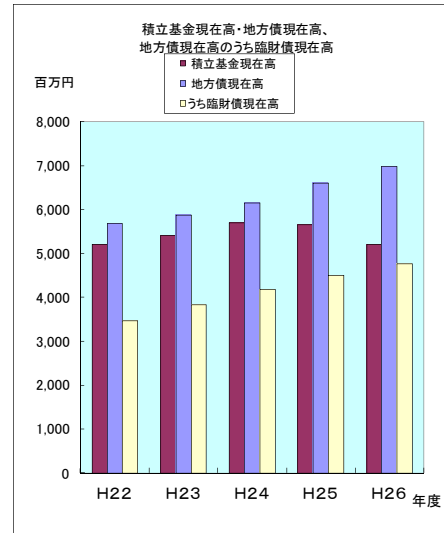
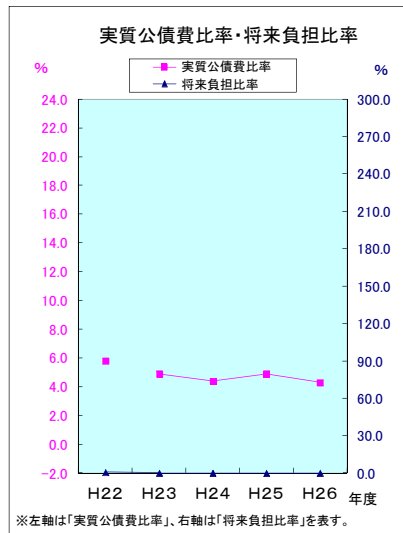
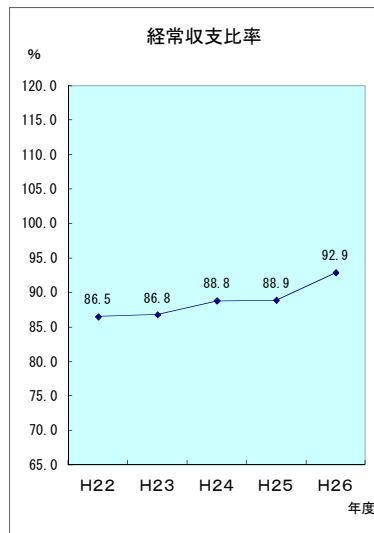
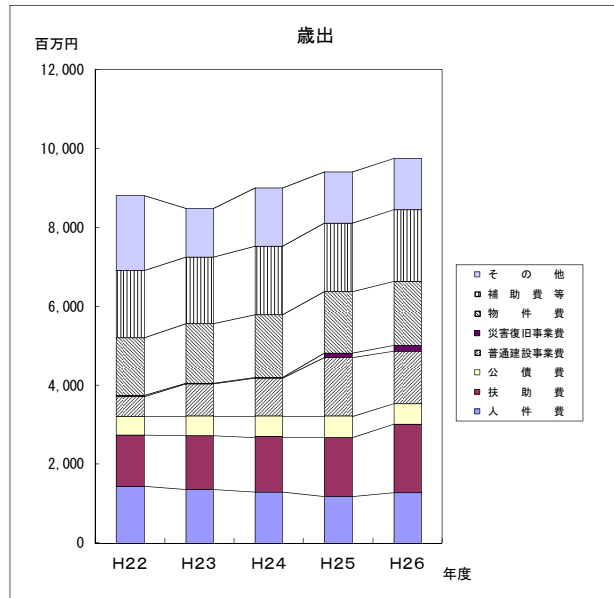
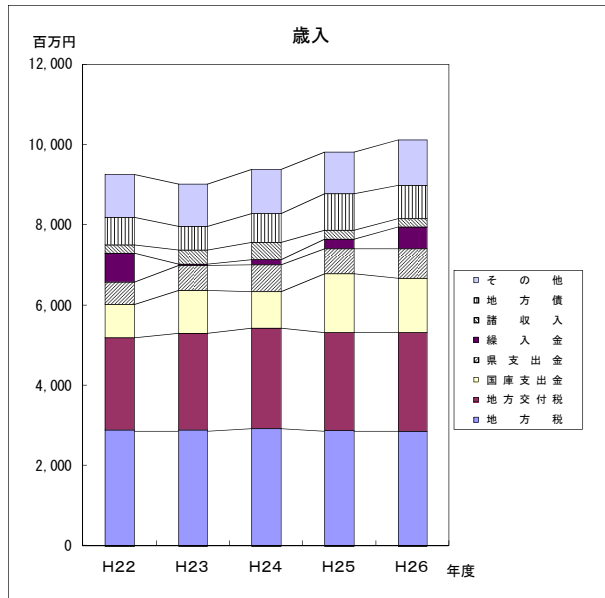
(単位:百万円)

区 分	H22	H23	H24	H25	H26
人件費	1,449	1,361	1,293	1,188	1,280
扶助費	1,297	1,371	1,417	1,497	1,743
公債費	467	492	516	538	519
普通建設事業費	500	810	960	1,480	1,328
災害復旧事業費	33	21	16	110	148
物件費	1,468	1,511	1,598	1,568	1,626
補助費等	1,696	1,682	1,732	1,727	1,806
その他	1,907	1,244	1,469	1,299	1,312
歳出合計	8,817	8,492	9,001	9,407	9,762

(2) 主要財政指標の推移

(単位:百万円、%)

区 分	H22	H23	H24	H25	H26
経常収支比率	86.5	86.8	88.8	88.9	92.9
実質公債費比率	5.8	4.9	4.4	4.9	4.3
将来負担比率	0.7	-	-	-	-
積立基金現在高	5,196	5,409	5,703	5,660	5,204
地方債現在高	5,686	5,874	6,147	6,605	6,984
うち臨財債現在高	3,466	3,837	4,182	4,503	4,760



※左軸は「実質公債費比率」、右軸は「将来負担比率」を表す。