



# 市町村財政状況の推移(平成18年度～平成22年度)その2

建制番号	市町村名
49	香春町

(1) 歳入・歳出の推移

(単位:百万円)

区 分	H18	H19	H20	H21	H22
地方税	901	983	1,003	945	926
地方交付税	2,083	1,993	2,037	2,078	2,202
国庫支出金	588	305	652	867	464
県支出金	265	280	294	348	408
繰入金	340	511	319	158	8
諸収入	114	120	164	136	106
地方債	549	312	507	449	343
その他	795	660	696	802	890
歳入合計	5,635	5,164	5,672	5,783	5,347

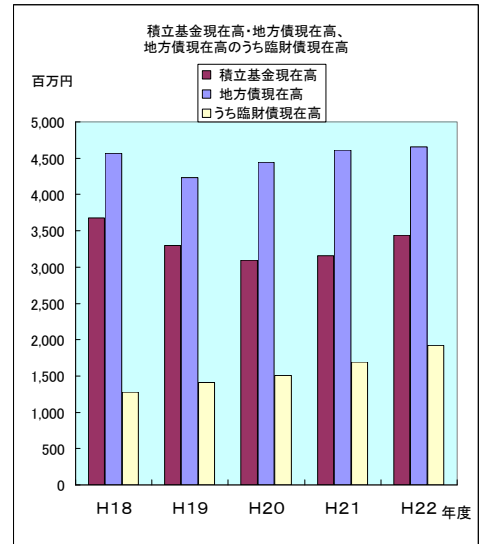
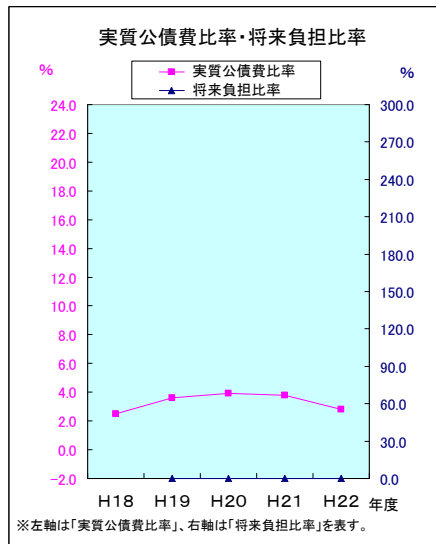
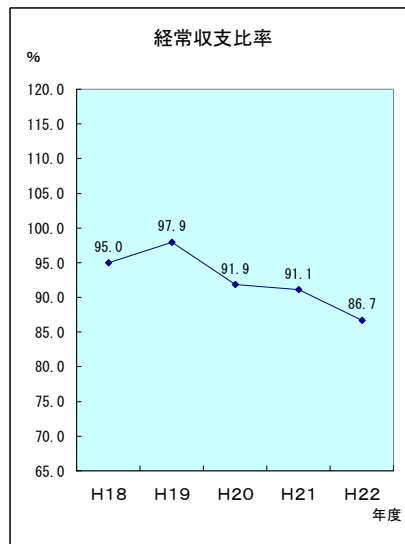
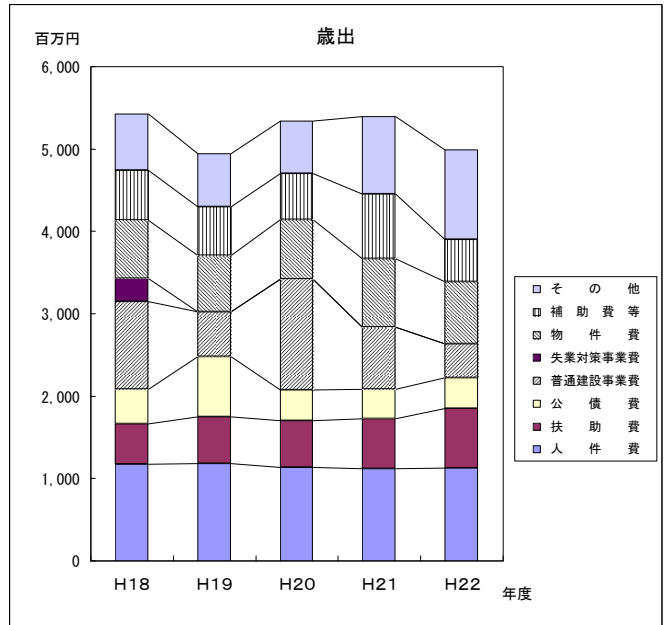
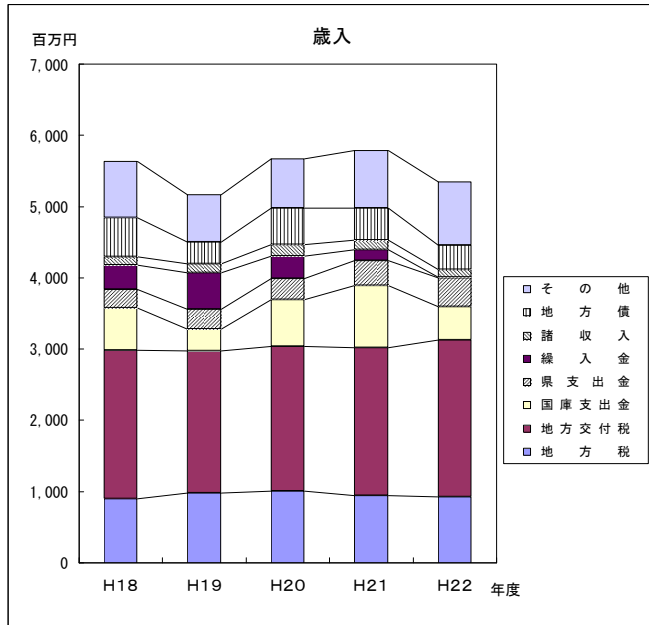
(単位:百万円)

区 分	H18	H19	H20	H21	H22
人件費	1,174	1,181	1,138	1,122	1,128
扶助費	486	570	566	602	720
公債費	423	727	373	358	373
普通建設事業費	1,062	548	1,343	757	414
失業対策事業費	281	0	0	0	0
物件費	711	678	721	829	751
補助費等	605	593	561	785	517
その他	685	643	637	944	1,087
歳出合計	5,427	4,940	5,339	5,397	4,990

(2) 主要財政指標の推移

(単位:百万円、%)

区 分	H18	H19	H20	H21	H22
経常収支比率	95.0	97.9	91.9	91.1	86.7
実質公債費比率	2.5	3.6	3.9	3.8	2.8
将来負担比率	-	-	-	-	-
積立基金現在高	3,673	3,296	3,093	3,156	3,438
地方債現在高	4,567	4,234	4,442	4,610	4,657
うち臨財債現在高	1,283	1,410	1,512	1,689	1,921



※左軸は「実質公債費比率」、右軸は「将来負担比率」を表す。