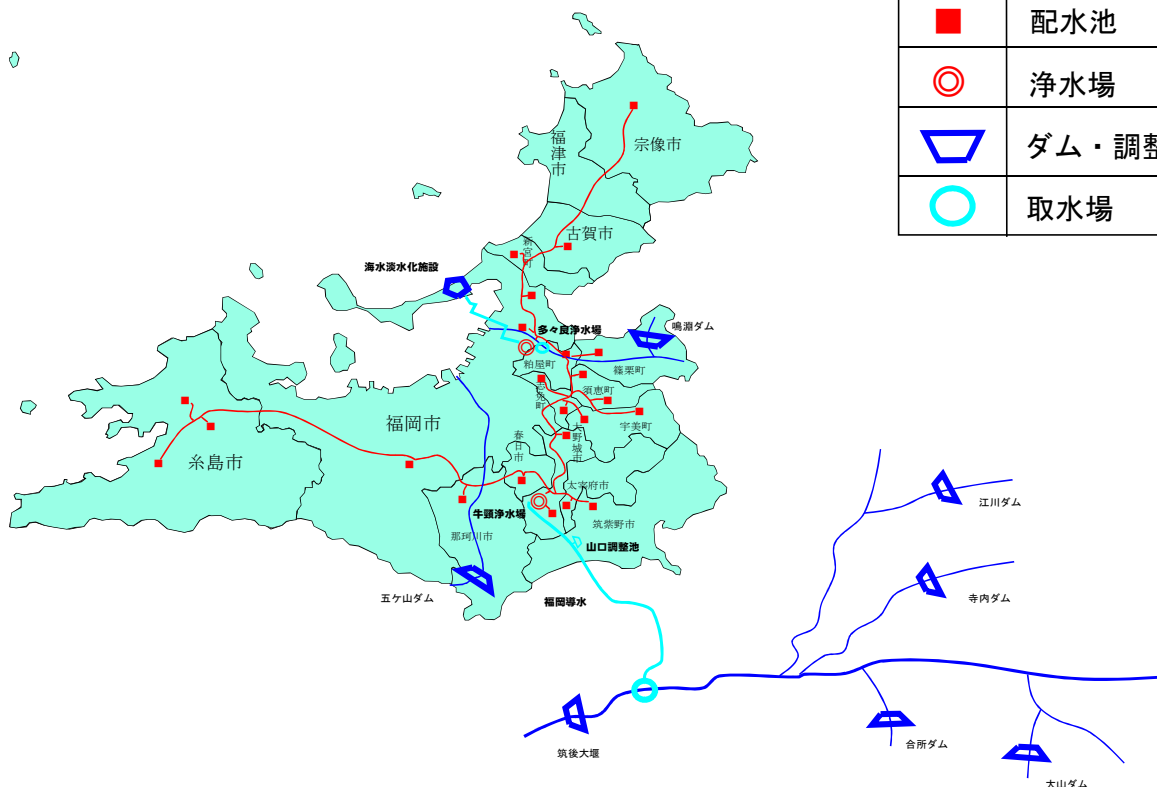


第IV部 その他

福岡地区水道企業団

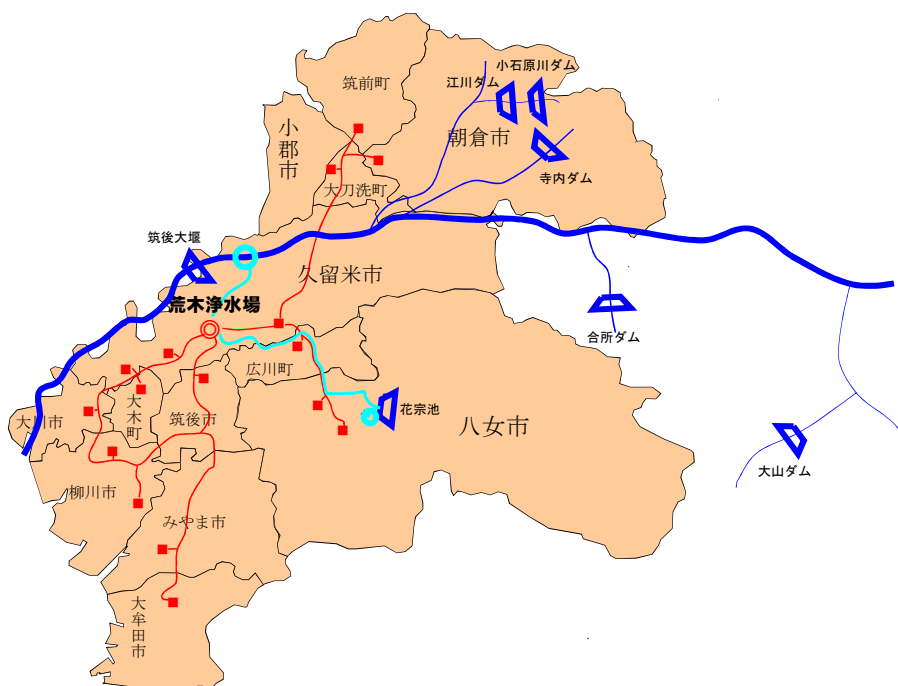
- 計画一日最大給水量 268,100m³
- 給水対象 (6市6町1企業団1事務組合)

凡 例	
■	配水池
◎	浄水場
▽	ダム・調整池
○	取水場



福岡県南広域水道企業団

- 計画一日最大給水量 186,700m³
- 給水対象 (8市3町1企業団)



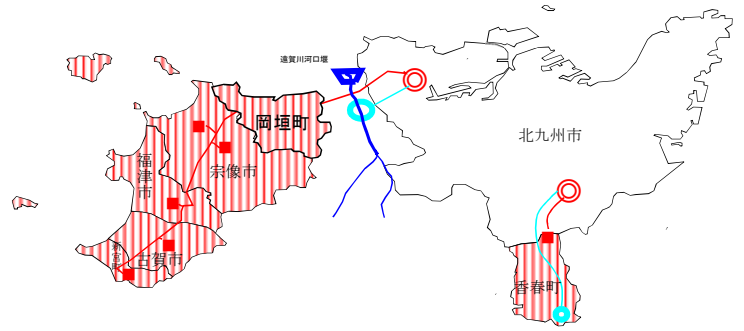
山神水道企業団

- 計画一日最大給水量 23,200m³
- 給水対象 (2市1企業団)



北九州市

- 計画一日最大給水量 23,000m³
- 給水対象 (1市3町1事務組合)



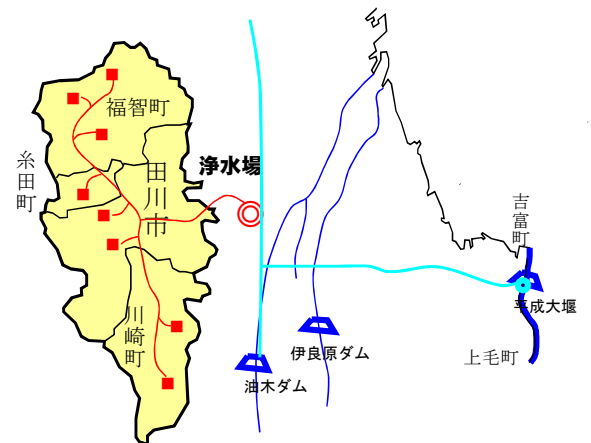
京築地区水道企業団

- 計画一日最大給水量 19,000m³
- 給水対象 (2市5町)



田川広域水道企業団

- 計画一日最大給水量 25,700m³
- 給水対象 (1市3町)



2 令和元年度国庫補助事業の概要

(1) 簡易水道等施設整備費

区分	事業者名	地区名	事業種別	補助対象事業費(千円)	補助率	国庫補助金(千円)	工期(年度)
一般	みやこ町	勝山・犀川	統合整備	74,400	1/3	24,800	H26～R1
	小計		1件	74,400		24,800	
離島	新宮町	相島	基幹改良	18,517	1/2	9,258	H28～R1
	小計		1件	18,517		9,258	
計			2件	92,917		34,058	

(2) 生活基盤施設耐震化等交付金

区分	件数	補助対象事業費(千円)	国庫交付金(千円)
水道施設等耐震化事業	25	4,751,817	1,434,309
水道運営基盤強化推進等事業	8	4,042,497	1,357,498
計	33	8,794,314	2,791,807

(3) 水道施設災害復旧費

区分	事業者名	施設名	発生原因	補助対象事業費(千円)	補助率	国庫補助金(千円)	工期(年度)
	東峰村	東峰村簡易水道事業	平成29年7月九州北部豪雨(平成29年7月5日～6日)	15,708	2/3	10,472	H29～
	朝倉市	朝倉市水道事業		561	2/3	374	H29～
	筑後市	筑後市水道事業	令和元年7月豪雨(令和元年7月18日～24日)	9,720	1/2	4,860	R1
	福岡地区水道企業団	福岡導水施設(山口調整池)	平成30年豪雨(平成30年7月6日～7日)	60,093	1/2	30,046	H30～
計		4件		86,082		45,752	

(5) 年度別国庫補助対象事業費の推移

(単位:千円)

事業項目	年度	H22	23	24	25	26	27	28	29	30	R1
水道水源開発等施設整備費	水道水源開発施設整備費	(1,648,600) 3,914,281	(1,606,655) 3,801,004	(1,823,637) 4,307,294	(1,850,630) 4,613,146	(2,476,159) 6,470,989	(3,211,201) 7,784,527	(3,033,546) 6,819,697	(777,638) 1,814,024		
	水道広域化施設整備費	(845,827) 2,540,799	(730,010) 2,197,643	(957,288) 3,147,438	(554,185) 1,662,555	(611,487) 1,834,461					
	高度浄水施設整備費	(130,683) 437,503	(295,578) 886,736	(242,674) 730,809	(104,458) 313,374	(133,007) 399,021	(150,514) 451,542	(51,747) 155,241	(95,946) 299,101		
	ライフライン機能強化等事業費	(1,422,785) 4,806,255	(913,949) 3,113,603	(1,174,305) 4,075,246	(1,393,686) 4,832,571	(1,188,864) 3,843,639					
	小計	(4,047,895) 11,698,838	(3,546,192) 9,998,986	(4,197,904) 12,260,787	(3,902,959) 11,421,646	(4,409,517) 12,548,110	(3,361,715) 8,236,069	(3,085,293) 6,974,938	(873,584) 2,113,125	0 0	0 0
簡易水道等施設整備費	一般簡易水道施設整備費	(286,915) 984,184	(91,957) 339,099	(190,163) 605,570	(156,204) 475,294	(543,076) 1,604,924	(264,238) 789,790	(185,022) 558,600	(191,592) 594,615	(44,466) 133,398	(24,800) 74,400
	閉山炭鉱水道施設整備費	(318,100) 954,300	(323,740) 971,220	(35,130) 105,390		(45,300) 135,900	(26,976) 80,928	(50,951) 152,853	(28,540) 135,108		
	離島簡易水道施設整備費			(67,371) 134,742	(58,698) 117,396	(348,522) 697,044			(54,926) 109,924	(30,258) 60,517	(9,258) 18,517
	小計	(605,015) 1,938,484	(415,697) 1,310,319	(292,664) 845,702	(214,902) 592,690	(936,898) 2,437,868	(291,214) 870,718	(235,973) 711,453	(275,058) 839,647	(74,724) 193,915	(34,058) 92,917
生活基盤施設耐震化等交付金	水道施設等耐震化事業						(1,899,551) 5,741,277	(1,767,241) 5,478,387	(2,521,217) 7,920,680	(2,983,916) 10,138,315	(1,434,309) 4,751,817
	水道事業運営基盤強化推進等事業						(717,280) 2,151,840	(1,297,498) 3,892,495	(1,752,298) 5,256,894	(1,598,584) 4,788,070	(1,347,498) 4,042,497
	小計						(2,616,831) 7,893,117	(3,064,739) 9,370,882	(4,273,515) 13,177,574	(4,582,500) 14,926,385	(2,781,807) 8,794,314
水道施設災害復旧費			(52,382) 104,766	(7,153) 14,972	(13,478) 26,956			(271,431) 432,388	(63,278) 98,462	(45,752) 86,082	
合計	(4,652,910) 13,637,322	(3,961,889) 11,309,305	(4,542,950) 13,211,255	(4,125,014) 12,029,308	(5,359,893) 15,012,934	(6,269,760) 16,999,904	(6,386,005) 17,057,273	(5,693,588) 16,562,734	(4,720,502) 15,218,762	(2,861,617) 8,973,313	

注) ()書きは国庫補助金を示す。

