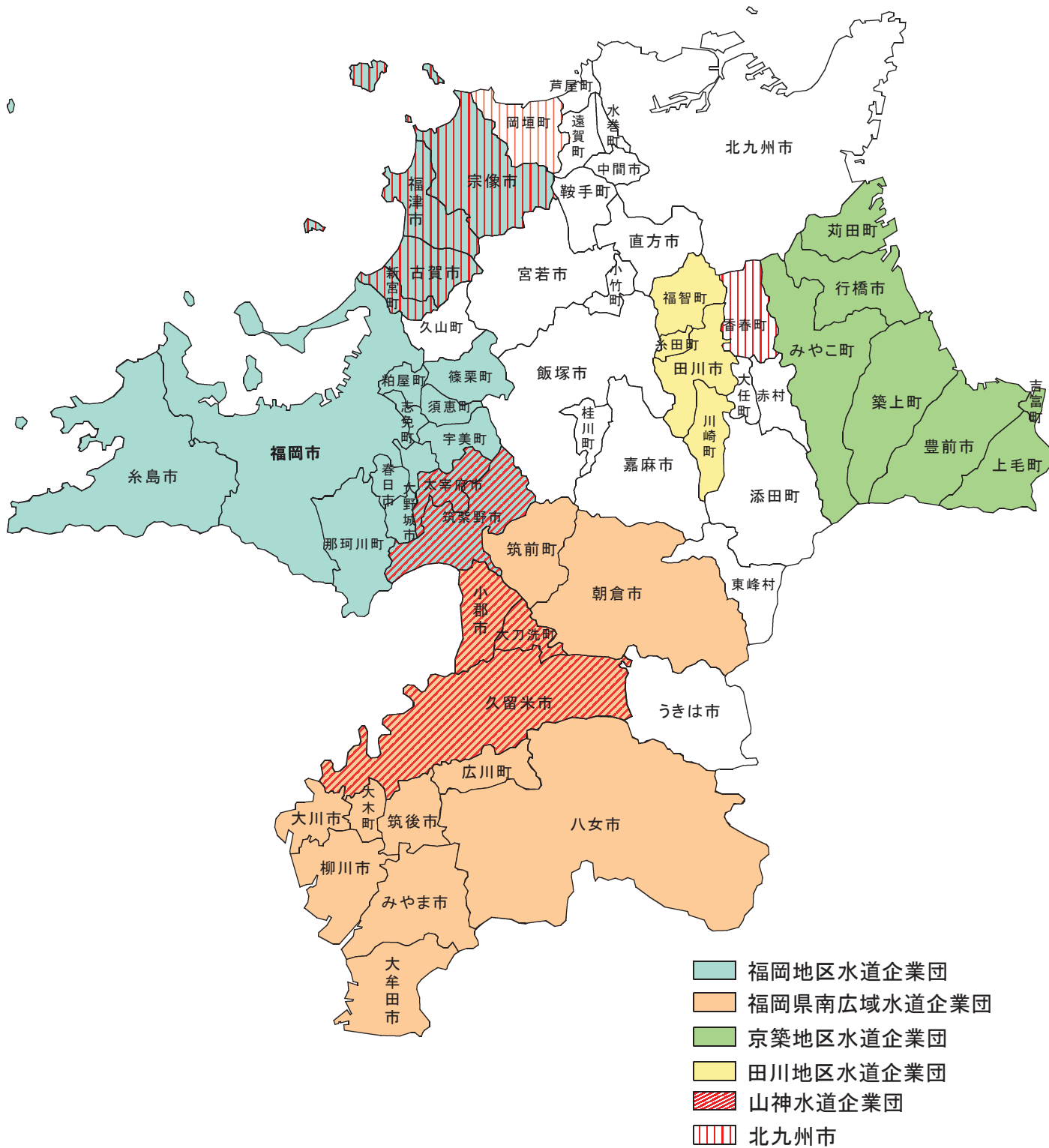


## 第IV部 その他

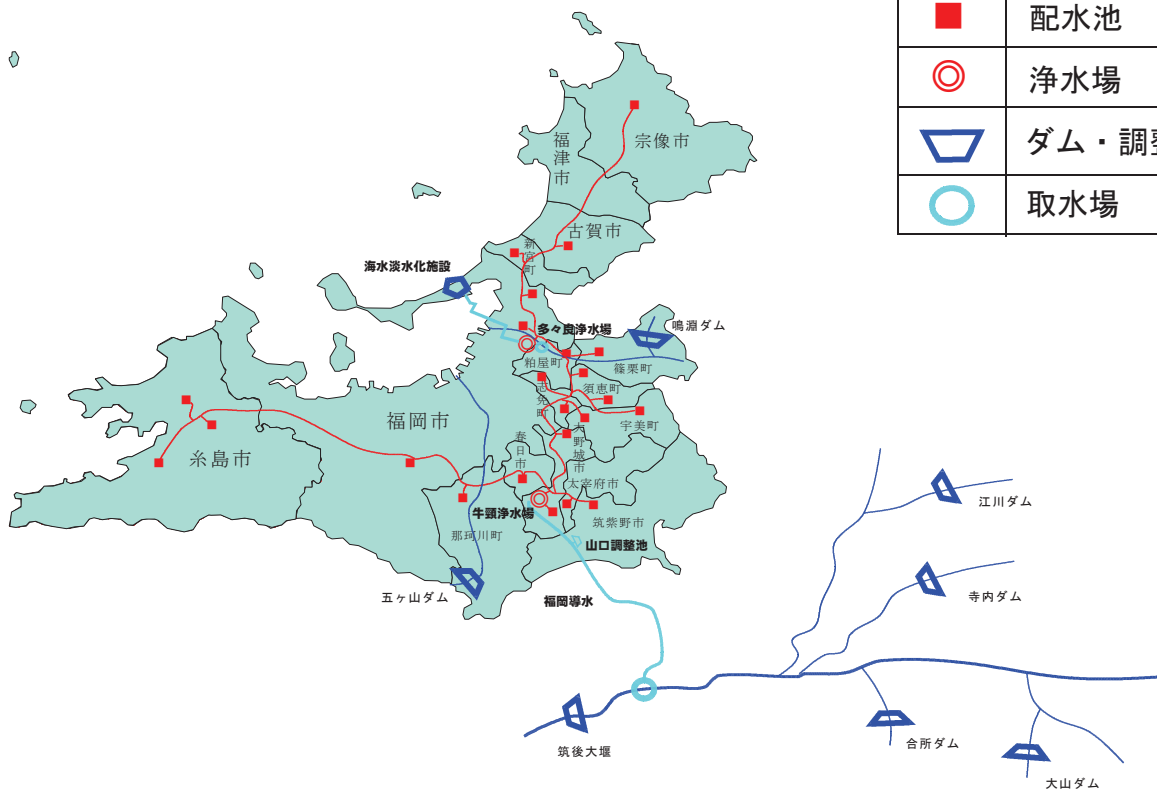
# 1 水道用水供給事業概要図



## 福岡地区水道企業団

- 計画一日最大給水量 268,100m<sup>3</sup>
- 給水対象 (6市6町1企業団1事務組合)

凡 例	
■	配水池
◎	浄水場
▽	ダム・調整池
○	取水場



## 福岡県南広域水道企業団

- 計画一日最大給水量 186,700m<sup>3</sup>
- 給水対象 (8市3町1企業団)



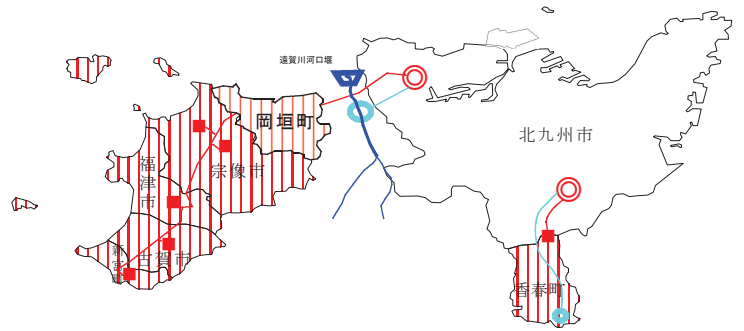
### 山神水道企業団

- 計画一日最大給水量 23,200m<sup>3</sup>
- 給水対象 (2市1企業団)



### 北九州市

- 計画一日最大給水量 23,000m<sup>3</sup>
- 給水対象 (1市3町1事務組合)



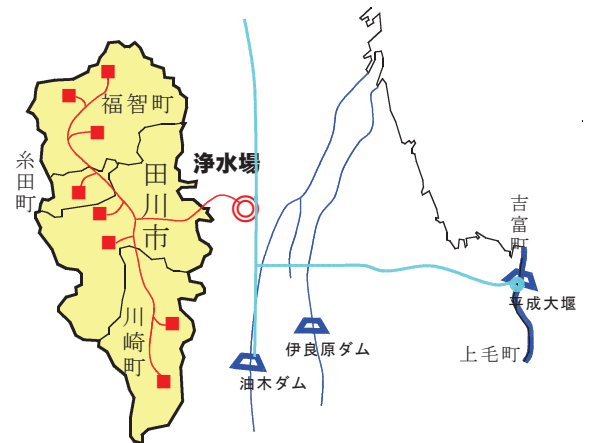
### 京築地区水道企業団

- 計画一日最大給水量 19,000m<sup>3</sup>
- 給水対象 (2市5町)



### 田川地区水道企業団

- 計画一日最大給水量 25,700m<sup>3</sup>
- 給水対象 (1市3町)



2 平成29年度国庫補助事業の概要

(1) 水道水源開発等施設整備費

区分	事業者名	事業名	補助対象事業費 (千円)	補助対象事業費 (千円)	補助率	国庫補助金 (千円)	工期 (年度)
水道水源開発	福岡市	五ヶ山ダム	680,394	680,394	1/3	226,798	S63～H29
	福岡地区水道企業団	五ヶ山ダム	157,716	157,716	1/2	78,858	S63～H29
	田川地区水道企業団	伊良原ダム	582,752	582,752	1/2	291,376	H 2～H29
	京築地区水道企業団	伊良原ダム	215,986	215,986	1/2	107,993	H 2～H29
	田川地区水道企業団	伊良原ダム(遠導)	177,176	177,176	1/2	72,613	H 2～H29
	小計	5件	1,814,024	1,814,024		777,638	
高度浄水	糸島市	福吉浄水場	45,052	45,052	1/4	11,263	H29～H29
	宮若市	生見浄水場	254,049	254,049	1/3	84,683	H24～H29
	小計	2件	299,101	299,101		95,946	
計		7件	2,113,125	2,113,125		873,584	

(2) 簡易水道等施設整備費

区分	事業者名	地区名	事業種別	財政力 指数	単位管 延長 (m/人)	補助対象 事業費 (千円)	単位管 延長 (m/人)	補助対象 事業費 (千円)	補助率	国庫補助金 (千円)	工期 (年度)
一般	八女市	黒木	統合簡水	0.386	6.20	167,400	6.20	167,400	1/3	55,800	H26～H29
	東峰村	小石原	統合簡水	0.120	7.00	166,735	7.00	166,735	2/5	66,694	H27～H29
	みやこ町	勝山・犀川	統合整備	0.389	15.70	180,000	15.70	180,000	1/3	48,978	H26～H31
	八女市	星野	統合簡水	0.386	6.20	80,480	6.20	80,480	1/4	20,120	H26～H29
	小計		4件			594,615		594,615		191,592	
閉山炭鉱	大牟田市	三池	閉山炭鉱	0.501	3.91	135,108	3.91	135,108	1/3	28,540	H10～H29
	小計		1件			135,108		135,108		28,540	
離島	新宮町	相島	基幹改良	0.843	2.69	24,924	2.69	24,924	1/2	12,426	H28～H30
	宗像地区 事務組合	地島	基幹改良	0.588	18.67	85,000	18.67	85,000	1/2	42,500	H24～H30
	小計		2件			109,924		109,924		54,926	
計			7件			839,647		839,647		275,058	

(3) 生活基盤施設耐震化等交付金

区分	件数	補助対象事業費(千円)	国庫交付金(千円)
水道施設等耐震化事業	34	7,920,680	2,521,217
水道運営基盤強化推進等事業	7	5,256,894	1,752,298
計	41	13,177,574	4,273,515

(4) 水道施設災害復旧費

区分	事業体名	施設名	発生原因	補助対象事業費 (千円)	補助率	国庫補助金 (千円)	工期 (年度)
災害水道復旧設	添田町	落合地区簡易水道事業	平成29年7月 九州北部豪雨 (平成29年 7月5日～6日)	5,900	2/3	3,933	H29～H30
	東峰村	東峰村簡易水道事業		47,644	2/3	31,762	H29～
	福岡地区水道企業団	寺内ダム		68,883	1/2	34,441	H29～H29
	福岡県南広域水道企業団	寺内ダム		32,074	1/2	16,037	H29～H29
	朝倉市	朝倉市水道事業		277,887	2/3	185,258	H29～
計		5件		432,388		271,431	

(5) 年度別国庫補助対象事業費の推移

(単位:千円)

事業項目		年 度									
		20	21	22	23	24	25	26	27	28	29
水道水源開発等施設整備費	水道水源開発施設整備費	(3,025,906) 7,154,270	(2,046,856) 4,944,512	(1,648,600) 3,914,281	(1,606,655) 3,801,004	(1,823,637) 4,307,294	(1,850,630) 4,613,146	(2,476,159) 6,470,989	(3,211,201) 7,784,527	(3,033,546) 6,819,697	(777,638) 1,814,024
	水道広域化施設整備費	(1,850,991) 5,552,973	(1,578,946) 4,736,838	(845,827) 2,540,799	(730,010) 2,197,643	(957,288) 3,147,438	(554,185) 1,662,555	(611,487) 1,834,461			
	高度浄水施設整備費	(79,531) 238,593	(412,535) 1,246,155	(130,683) 437,503	(295,578) 886,736	(242,674) 730,809	(104,458) 313,374	(133,007) 399,021	(150,514) 451,542	(51,747) 155,241	(95,946) 299,101
	ライフライン機能強化等事業費	(1,928,796) 6,047,888	(3,077,548) 9,672,577	(1,422,785) 4,806,255	(913,949) 3,113,603	(1,174,305) 4,075,246	(1,393,686) 4,832,571	(1,188,864) 3,843,639			
	小 計	(6,885,224) 18,993,724	(7,115,885) 20,600,082	(4,047,895) 11,698,838	(3,546,192) 9,998,986	(4,197,904) 12,260,787	(3,902,959) 11,421,646	(4,409,517) 12,548,110	(3,361,715) 8,236,069	(3,085,293) 6,974,938	(873,584) 2,113,125
簡易水道等施設整備費	一般簡易水道施設整備費	(406,474) 1,073,500	(333,472) 1,045,670	(286,915) 984,184	(91,957) 339,099	(190,163) 605,570	(156,204) 475,294	(543,076) 1,604,924	(264,238) 789,790	(185,022) 558,600	(191,592) 594,615
	閉山炭鉱水道施設整備費	(5,080) 15,240	(64,611) 193,833	(318,100) 954,300	(323,740) 971,220	(35,130) 105,390		(45,300) 135,900	(26,976) 80,928	(50,951) 152,853	(28,540) 135,108
	離島簡易水道施設整備費	(20,750) 41,500	(24,058) 48,116			(67,371) 134,742	(58,698) 117,396	(348,522) 697,044			(54,926) 109,924
	小 計	(432,304) 1,130,240	(422,141) 1,287,619	(605,015) 1,938,484	(415,697) 1,310,319	(292,664) 845,702	(214,902) 592,690	(936,898) 2,437,868	(291,214) 870,718	(235,973) 711,453	(275,058) 839,647
生活基盤施設耐震化等交付金	水道施設等耐震化事業							(1,899,551) 5,741,277	(1,767,241) 5,478,387	(2,521,217) 7,920,680	
	水道事業運営基盤強化推進等事業							(717,280) 2,151,840	(1,297,498) 3,892,495	(1,752,298) 5,256,894	
	小 計							(2,616,831) 7,893,117	(3,064,739) 9,370,882	(4,273,515) 13,177,574	
水道施設災害復旧費					(52,382) 104,766	(7,153) 14,972	(13,478) 26,956			(271,431) 432,388	
合 計	(7,317,528) 20,123,964	(7,538,026) 21,887,701	(4,652,910) 13,637,322	(3,961,889) 11,309,305	(4,542,950) 13,211,255	(4,125,014) 12,029,308	(5,359,893) 15,012,934	(6,269,760) 16,999,904	(6,386,005) 17,057,273	(5,693,588) 16,562,734	

注) ( )書きは国庫補助金を示す。

