

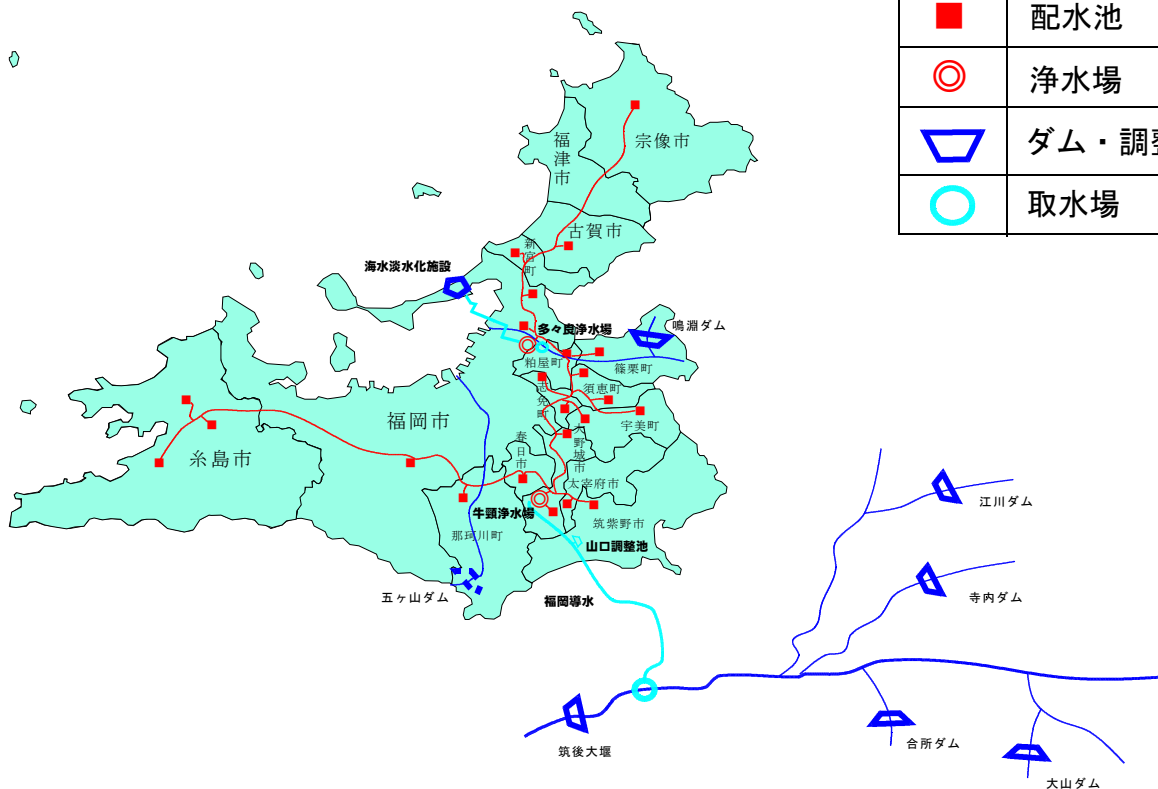
## 第IV部 その他



## 福岡地区水道企業団

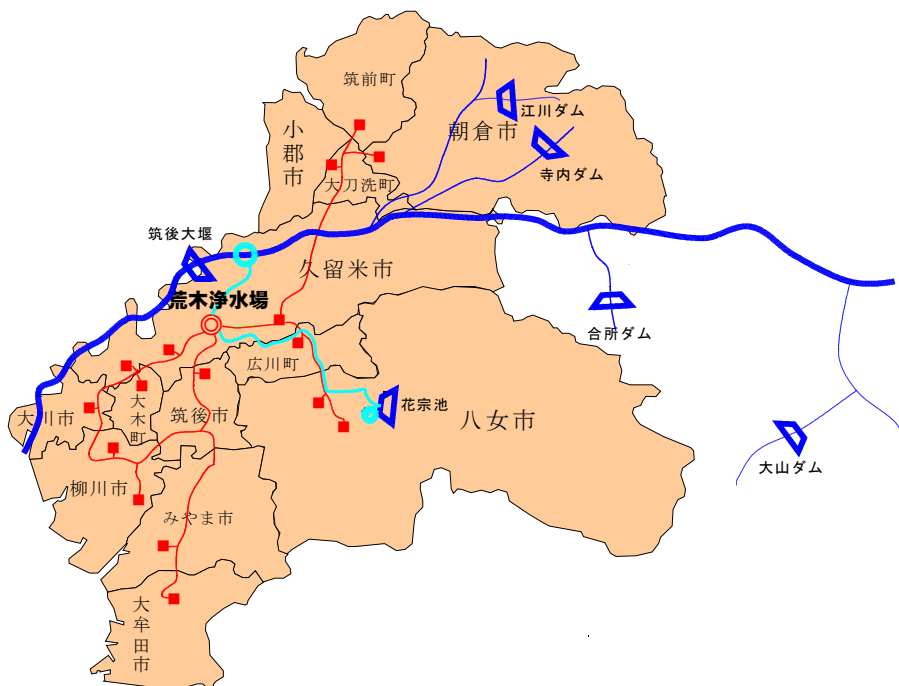
- 計画一日最大給水量 268,100m<sup>3</sup>
- 給水対象 (6市6町1企業団1事務組合)

凡 例	
■	配水池
◎	浄水場
▽	ダム・調整池
○	取水場



## 福岡県南広域水道企業団

- 計画一日最大給水量 157,640m<sup>3</sup>
- 給水対象 (8市3町1企業団)



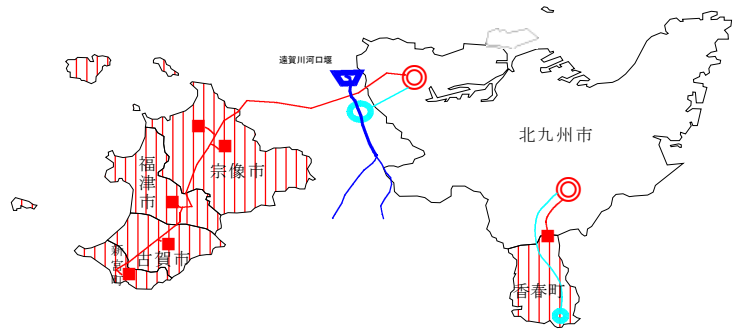
### 山神水道企業団

- 計画一日最大給水量 23,200m<sup>3</sup>
- 給水対象 (2市1企業団)



### 北九州市

- 計画一日最大給水量 21,000m<sup>3</sup>
- 給水対象 (1市2町1事務組合)



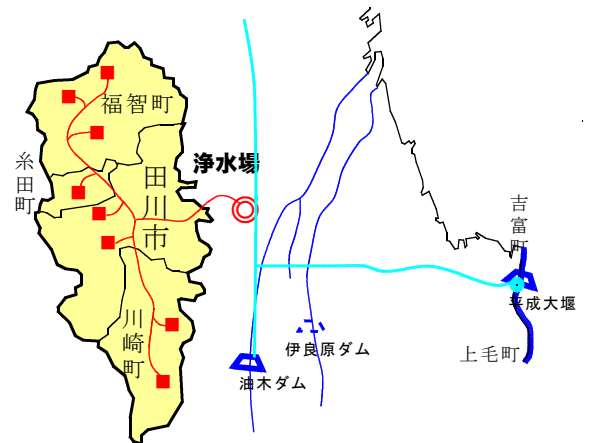
### 京築地区水道企業団

- 計画一日最大給水量 19,000m<sup>3</sup>
- 給水対象 (2市5町)



### 田川地区水道企業団

- 計画一日最大給水量 25,700m<sup>3</sup>
- 給水対象 (1市3町)



2 平成26年度国庫補助事業の概要

(1) 水道水源開発等施設整備費

区分	事業者名	事業名	補助対象 事業費 (千円)	補助率	国庫 補助金 (千円)	工期 (年度)	
水道水源開発	福岡市	五ヶ山ダム	4,435,719	1/3	1,478,573	S63~H29	
	春日那珂川水道企業団	五ヶ山ダム	120,294	1/3	40,098	S63~H29	
	福岡地区水道企業団	五ヶ山ダム	1,028,204	1/2	514,102	S63~H29	
	田川地区水道企業団	伊良原ダム	635,472	1/2	317,736	H 2~H29	
	京築地区水道企業団	伊良原ダム	235,528	1/2	117,764	H 2~H29	
	田川地区水道企業団	伊良原ダム(遠導)	15,772	1/2	7,886	H 2~H29	
	計	6件	6,470,989		2,476,159		
水道 広域 化	特定	福岡県南広域水道企業団	二期拡張	284,040	1/3	94,680	H 1~H31
		京築地区水道企業団	特定広域化	21,321	1/3	7,107	H 3~H29
		小計	2件	305,361		101,787	
	広域化促進	筑前町	広域化促進	300,000	1/3	100,000	H17~H28
		豊前市	八期拡張	39,000	1/3	13,000	H 3~H27
		小計	2件	339,000		113,000	
	水道広域	宗像地区事務組合	統合関連	1,020,000	1/3	340,000	H22~H31
		北九州市	統合関連	170,100	1/3	56,700	H23~H32
		小計	2件	1,190,100		396,700	
	計	6件	1,834,461		611,487		
高度浄水	飯塚市	長尾浄水場	38,913	1/3	12,971	H26~H27	
	飯塚市	明星寺浄水場	179,739	1/3	59,913	H25~H26	
	宮若市	生見浄水場	159,522	1/3	53,174	H24~H28	
	春日那珂川水道企業団	東隈浄水場	20,847	1/3	6,949	H26~H29	
	計	4件	399,021		133,007		
ライフライン機能強化	飯塚市	緊急遮断弁	6,846	1/3	2,282	H22~H26	
	須恵町	緊急時用連絡管	31,428	1/3	10,476	H26~H29	
	柳川市	緊急時用連絡管	41,526	1/3	13,842	H18~H27	
	福岡地区水道企業団	大容量送水管	986,592	1/3	328,864	H23~H31	
	行橋市	重要給水施設配水管	54,000	1/3	18,000	H24~H32	
	香春町	配水池増設事業	155,151	1/3	51,717	H26~H28	
	福岡県南広域水道企業団	基幹水道構造物耐震化	45,360	1/3	15,120	H21~H27	
	福岡市	沈澱池・浄水池・配水池耐震化(補強)	11,100	1/3	3,700	H23~H29	
	福岡市	沈澱池・浄水池耐震化(改築・更新)	35,955	1/3	11,985	H23~H29	
	須恵町	佐谷第2浄水場耐震化	19,116	1/3	6,372	H25~H27	
	春日那珂川水道企業団	基幹水道構造物耐震化	31,476	1/3	10,492	H25~H26	
	糸島市	笹山配水池耐震化事業	23,676	1/3	7,892	H26	
	福岡市	老朽管更新	235,800	1/3	78,600	H22~H28	
	北九州市	老朽管更新	1,005,000	1/3	335,000	H26~H30	
	大牟田市	老朽管更新	83,440	1/4	20,860	H20~H49	
	久留米市	老朽管更新	165,000	1/4	41,250	H20~H28	
	行橋市	老朽管更新	4,720	1/2	2,360	H22~H32	
	田川市	老朽管更新	38,265	1/3	12,755	H22~H26	
	福岡市	老朽管更新(ダクタイル鑄鉄管(配水管))	668,240	1/4	167,060	H23~H56	
	直方市	老朽管更新(ダクタイル鑄鉄管)	70,000	1/4	17,500	H23~H27	
	筑後市	老朽管更新(ダクタイル鑄鉄管)	60,000	1/4	15,000	H26~H30	
	春日那珂川水道企業団	老朽管更新(ダクタイル鑄鉄管)	64,000	1/4	16,000	H25~H29	
	福岡市	老朽管更新(ダクタイル鑄鉄管(導水管))	6,948	1/4	1,737	H26~H32	
計	23件	3,843,639		1,188,864			
合計	39件	12,548,110		4,409,517			

## (2) 簡易水道等施設整備費

区分	事業体名	地区名	事業種別	財政力指数	単位管延長 (m/人)	補助対象 事業費 (千円)	補助率	国庫 補助金 (千円)	工期 (年度)
一般	みやこ町	御手水・黒田	区域拡張	0.411	13.60	53,000	1/3	17,666	H24~H32
	上毛町	緒方・成恒・ 下田井・新谷	区域拡張	0.253	10.50	155,280	4/10	62,112	H25~H27
	八女市	黒木	統合簡水	0.361	12.70	246,684	1/3	82,228	H26~H28
	みやこ町	豊津・本庄	統合簡水	0.411	5.70	27,000	1/4	6,750	H14~H32
	久留米市	竹野・石垣	統合整備	0.648	9.70	724,800	1/3	241,600	H26~H28
	みやこ町	勝山・犀 川	統合整備	0.411	2.40	236,160	1/3	78,720	H26~H28
	築上町	築城中部	基幹改良	0.326	26.90	162,000	1/3	54,000	H24~H28
	小計						1,604,924		543,076
閉山炭鉱	大牟田市	三池	閉山炭鉱	0.474	3.90	135,900	1/3	45,300	H10~H30
	小計					135,900		45,300	
離島	宗像地区事務組合	大島	統合簡水	0.583	18.50	365,586	1/2	182,793	H24~H28
	宗像地区事務組合	地島	基幹改良	0.602	25.00	156,816	1/2	78,408	H24~H30
	福岡市	小呂島	基幹改良	0.835	9.90	36,742	1/2	18,371	H25~H35
	糸島市	姫島	基幹改良	0.516	10.80	100,800	1/2	50,400	H26
	糸島市	姫島	増補改良	0.516	10.80	37,100	1/2	18,550	H26
	小計						697,044		348,522
合計						2,437,868		936,898	

## (3) 水道施設災害復旧費

区分	事業体名	施設名	発生原因	補助対象 事業費 (千円)	補助率	国庫 補助金 (千円)	工期 (年度)
水道施設 災害復旧	八女市	小野地区簡易水道事業	平成24年7月 九州北部豪雨 (7月13日~14日)	20,934	1/2	10,467	H24~H26
	八女市	八女市上水道事業		6,022	1/2	3,011	H24~H26
	小計				26,956		13,478
合計				26,956		13,478	

(4) 年度別国庫補助対象事業費の推移

(単位:千円)

事業項目		年 度									
		17	18	19	20	21	22	23	24	25	26
水道水源開発等施設整備費	水道水源開発施設整備費	(1,212,716) 3,248,230	(2,284,658) 6,396,860	(2,031,611) 5,192,622	(3,025,906) 7,154,270	(2,046,856) 4,944,512	(1,648,600) 3,914,281	(1,606,655) 3,801,004	(1,823,637) 4,307,294	(1,850,630) 4,613,146	(2,476,159) 6,470,989
	水道広域化施設整備費	(498,882) 1,588,840	(570,060) 1,618,335	(1,435,716) 4,241,538	(1,850,991) 5,552,973	(1,578,946) 4,736,838	(845,827) 2,540,799	(730,010) 2,197,643	(957,288) 3,147,438	(554,185) 1,662,555	(611,487) 1,834,461
	高度浄水施設整備費	(2,748) 8,244	(37,032) 111,097	(70,785) 212,356	(79,531) 238,593	(412,535) 1,246,155	(130,683) 437,503	(295,578) 886,736	(242,674) 730,809	(104,458) 313,374	(133,007) 399,021
	ライフライン機能強化等事業費	(229,201) 712,440	(415,479) 1,275,789	(955,118) 2,884,205	(1,928,796) 6,047,888	(3,077,548) 9,672,577	(1,422,785) 4,806,255	(913,949) 3,113,603	(1,174,305) 4,075,246	(1,393,686) 4,832,571	(1,188,864) 3,843,639
	アスベスト等除去事業費		(4,210) 12,630								
	小 計	(1,943,547) 5,557,754	(3,311,439) 9,414,711	(4,493,230) 12,530,721	(6,885,224) 18,993,724	(7,115,885) 20,600,082	(4,047,895) 11,698,838	(3,546,192) 9,998,986	(4,197,904) 12,260,787	(3,902,959) 11,421,646	(4,409,517) 12,548,110
簡易水道等施設整備費	一般簡易水道施設整備費	(361,918) 1,027,604	(368,772) 994,926	(271,965) 799,549	(406,474) 1,073,500	(333,472) 1,045,670	(286,915) 984,184	(91,957) 339,099	(190,163) 605,570	(156,204) 475,294	(543,076) 1,604,924
	閉山炭鉱水道施設整備費	(43,100) 129,300	(31,070) 93,210	(64,700) 194,100	(5,080) 15,240	(64,611) 193,833	(318,100) 954,300	(323,740) 971,220	(35,130) 105,390		(45,300) 135,900
	離島簡易水道施設整備費		(45,000) 90,000		(20,750) 41,500	(24,058) 48,116			(67,371) 134,742	(58,698) 117,396	(348,522) 697,044
	小 計	(405,018) 1,156,904	(444,842) 1,178,136	(336,665) 993,649	(432,304) 1,130,240	(422,141) 1,287,619	(605,015) 1,938,484	(415,697) 1,310,319	(292,664) 845,702	(214,902) 592,690	(936,898) 2,437,868
水道施設災害復旧費	(304) 609							(52,382) 104,766	(7,153) 14,972	(13,478) 26,956	
合 計	(2,348,869) 6,715,267	(3,756,281) 10,592,847	(4,829,895) 13,524,370	(7,317,528) 20,123,964	(7,538,026) 21,887,701	(4,652,910) 13,637,322	(3,961,889) 11,309,305	(4,542,950) 13,211,255	(4,125,014) 12,029,308	(5,359,893) 15,012,934	

注) ( )書きは国庫補助金を示す。

