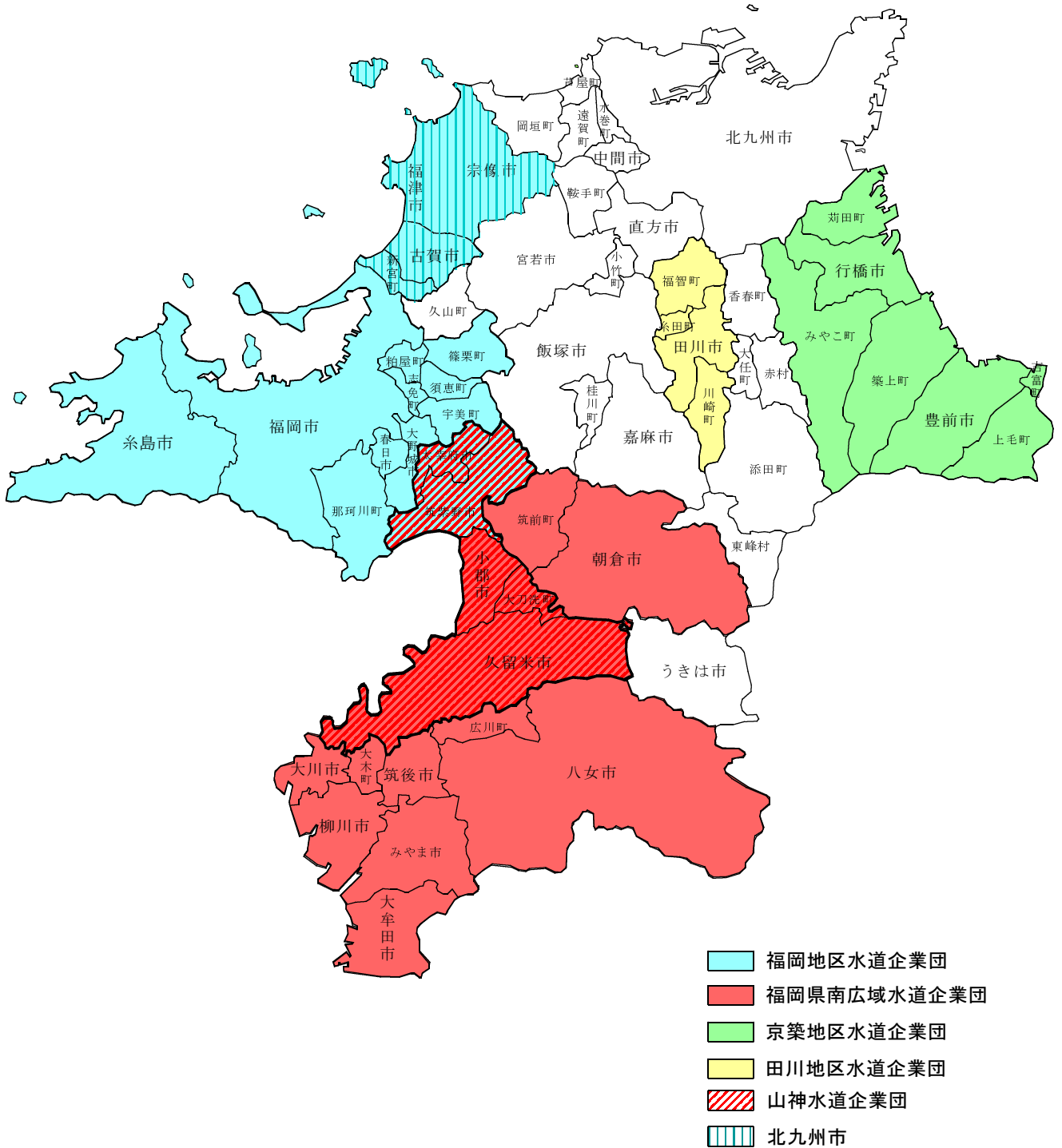


## 第IV部 その他

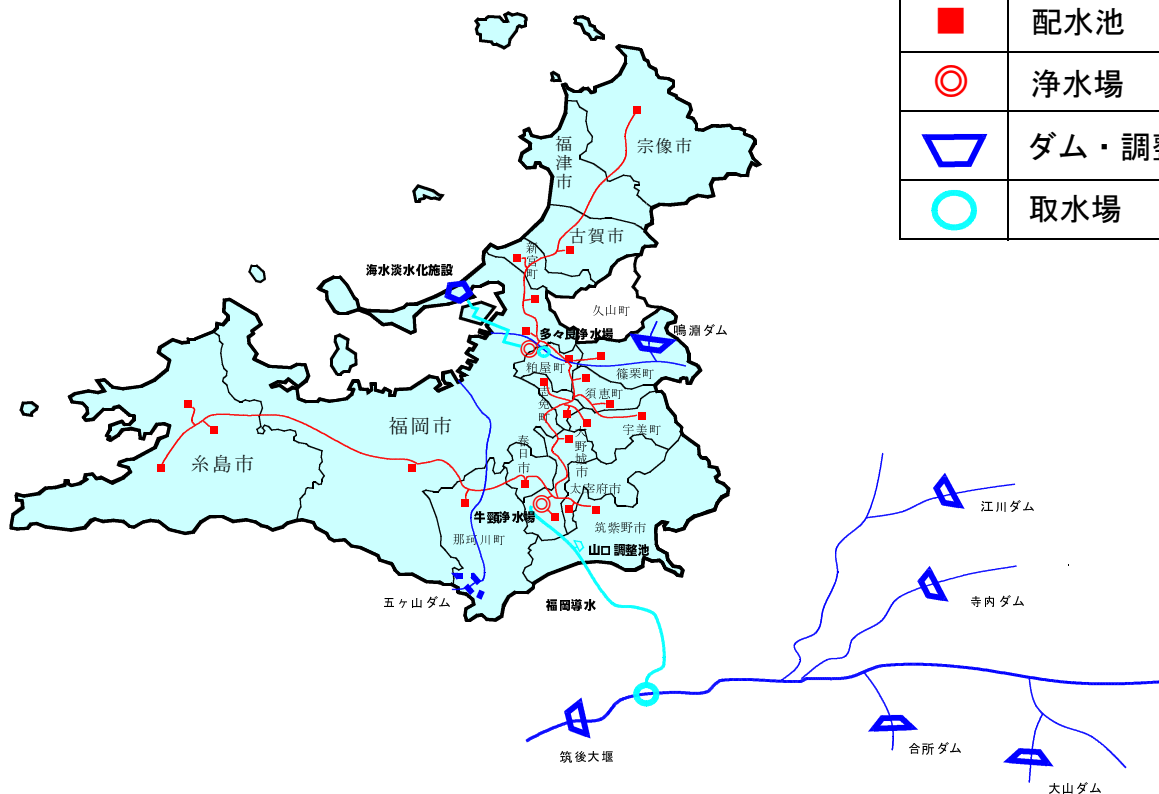
# 1 水道用水供給事業概要図



## 福岡地区水道企業団

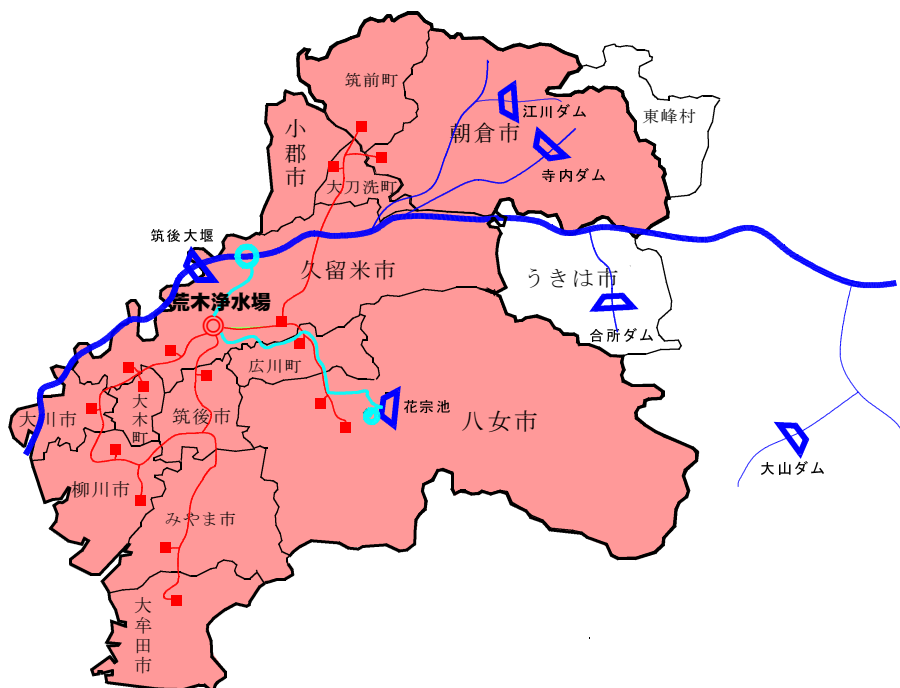
- 計画一日最大給水量 268,100m<sup>3</sup>
- 給水対象（6市6町1企業団1事務組合）

凡 例	
■	配水池
◎	浄水場
▽	ダム・調整池
○	取水場



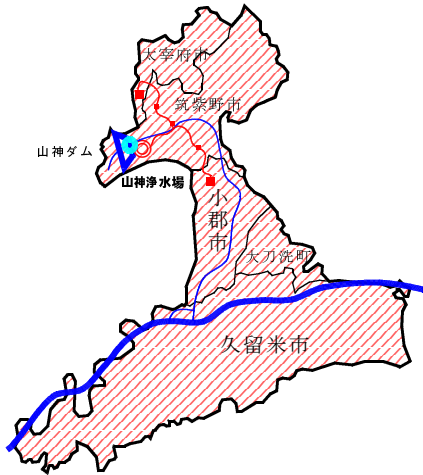
## 福岡県南広域水道企業団

- 計画一日最大給水量 157,640m<sup>3</sup>
- 給水対象（8市3町1企業団）



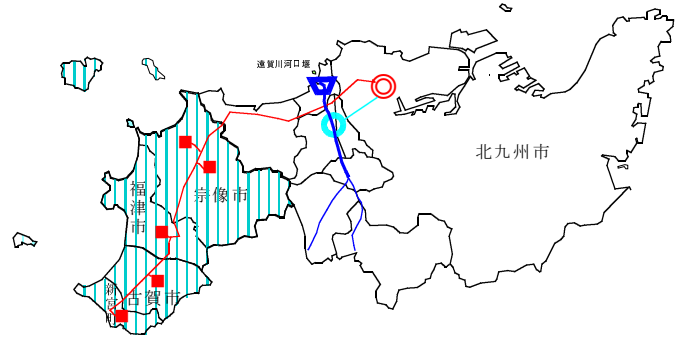
### 山神水道企業団

- 計画一日最大給水量 23,200m<sup>3</sup>
- 給水対象 (2市1企業団)



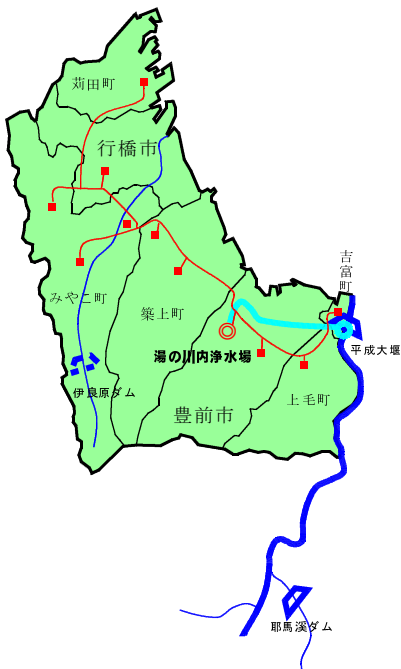
### 北九州市

- 計画一日最大給水量 20,000m<sup>3</sup>
- 給水対象 (1市1町1事務組合)



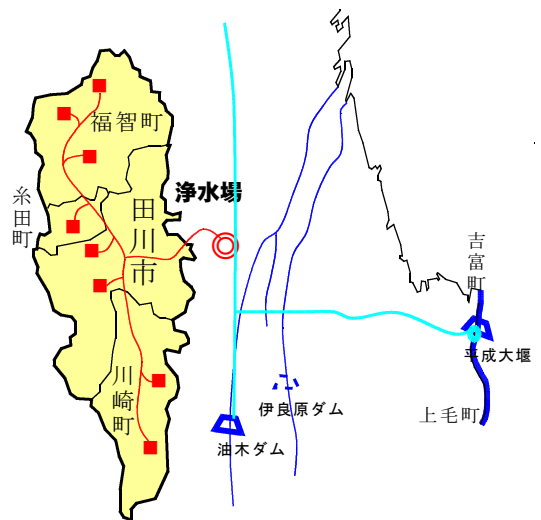
### 京築地区水道企業団

- 計画一日最大給水量 19,000m<sup>3</sup>
- 給水対象 (2市5町)



### 田川地区水道企業団

- 計画一日最大給水量 25,700m<sup>3</sup>
- 給水対象 (1市3町)



## 2 平成24年度国庫補助事業の概要

### (1) 水道水源開発等施設整備費

区分	事業者名	事業名	補助対象 事業費 (千円)	補助率	国庫 補助金 (千円)	工期 (年度)	
水道 水源 開発	福岡市	五ヶ山ダム	1,927,769	1/3	642,589	S63～H29	
	春日那珂川水道企業団	五ヶ山ダム	52,281	1/3	17,427	S63～H29	
	福岡地区水道企業団	五ヶ山ダム	446,861	1/2	223,430	S63～H29	
	田川地区水道企業団	伊良原ダム	1,371,908	1/2	685,954	H2～H29	
	京築地区水道企業団	伊良原ダム	508,475	1/2	254,237	H2～H29	
	計	5件	4,307,294		1,823,637		
水道 広域 化	特定	福岡県南広域水道企業団	二期拡張	121,359	1/3	40,453	H1～H31
		小計	1件	121,359		40,453	
	一般	福岡地区水道企業団	四期拡張	1,102,286	1/4	275,571	H4～H29
		小計	1件	1,102,286		275,571	
	広域 化 促進	行橋市	五期拡張	48,517	1/3	16,172	H8～H32
		豊前市	八期拡張	64,200	1/3	21,400	H3～H27
		筑前町	創設	780,000	1/3	260,000	H17～H28
		小計	3件	892,717		297,572	
	水道 広域	宗像地区事務組合	統合関連	810,000	1/3	270,000	H22～H31
		北九州市	統合関連	221,076	1/3	73,692	H23～H32
	小計	2件	1,031,076		343,692		
	計	7件	3,147,438		957,288		
高度 浄水	飯塚市	内野浄水場	22,122	1/3	7,374	H24～H25	
	行橋市	矢留浄水場	650,217	1/3	216,739	H22～H29	
	宮若市	生見浄水場	58,470	1/3	18,561	H24～H28	
	計	3件	730,809		242,674		
ライフ ライン 機能 強化	大野城市	配水池	80,000	1/3	26,666	H24～H25	
	飯塚市	緊急遮断弁	16,800	1/3	5,600	H22～H26	
	北九州市	緊急遮断弁	23,909	1/3	7,969	H21～H25	
	福岡地区水道企業団	大容量送水管	375,463	1/3	125,154	H23～H31	
	行橋市	重要給水施設配水管	92,865	1/3	30,955	H24～H32	
	福岡地区水道企業団	牛頸浄水場耐震化	146,979	1/3	48,993	H19～H25	
	福岡県南広域水道企業団	基幹水道構造物耐震化	30,681	1/3	10,227	H23～H27	
	大野城市	配水池耐震化	1,200	1/3	400	H22～H25	
	福岡市	沈澱池・浄水池・配水池耐震化	9,900	1/3	3,300	H23～H29	
	福岡市	老朽管更新	841,200	1/3	280,400	H22～H28	
	北九州市	老朽管更新	1,124,000	1/4	281,000	H21～H25	
	大牟田市	老朽管更新	379,672	1/4	94,918	H21～H49	
	久留米市	老朽管更新	320,000	1/4	80,000	H20～H28	
	行橋市	老朽管更新	74,726	1/2	37,363	H22～H32	
	田川市	老朽管更新	28,134	1/3	8,931	H22～H26	
	福岡市	老朽管更新(ダクタイル鋳鉄管)	159,700	1/4	39,925	H20～H28	
	直方市	老朽管更新(ダクタイル鋳鉄管)	189,000	1/4	47,250	H23～H56	
	福岡地区水道企業団	老朽管更新(ダクタイル鋳鉄管)	181,017	1/4	45,254	H24～H25	
	計	18件	4,075,246		1,174,305		
	合計	33件	12,260,787		4,197,904		

(国庫補助事業: 上水道)

## (2) 簡易水道等施設整備費

区分	事業体名	地区名	事業種別	財政力指数	単位管延長(m/人)	補助対象事業費(千円)	補助率	国庫補助金(千円)	工期(年度)
一般	みやこ町	中央	区域拡張	0.395	13.70	57,390	1/3	19,130	H18~H29
	みやこ町	御手水・黒田	区域拡張	0.395	11.40	124,550	1/3	41,516	H18~H29
	みやこ町	豊津・本庄	統合簡水	0.395	5.40	80,000	1/4	20,000	H14~H32
	糸島市 (旧二丈町)	二丈福吉	統合整備	0.515	0.80	110,000	1/4	27,500	H21~H24
	久留米市	竹野(隈・富本)	統合整備	0.645	7.20	166,320	1/3	55,440	H21~H24
	みやこ町	中央	水量拡張	0.395	2.40	2,310	1/4	577	H21~H24
	築上町	中央	基幹改良	0.322	26.90	65,000	4/10	26,000	H24~H27
	小計					605,570		190,163	
閉山炭鉱	大牟田市	三池	閉山炭鉱	0.487	3.90	105,390	1/3	35,130	H10~H30
	小計					105,390		35,130	
離島	宗像地区事務組合	大島	統合簡水	0.597	—	115,646	1/2	57,823	H24~H28
	宗像地区事務組合	地島	基幹改良	0.597	—	19,096	1/2	9,548	H24~H30
	小計					134,742		67,371	
合計						845,702		292,664	

(国庫補助事業:簡易水道)

## (3) 水道施設災害復旧費

区分	事業体名	施設名	発生原因	補助対象事業費(千円)	補助率	国庫補助金(千円)	工期(年度)
水道施設災害復旧	八女市	小野地区簡易水道事業	平成24年7月九州北部豪雨(7月13日~14日)	37,658	1/2	18,829	H24~H26
	八女市	十籠地区簡易水道事業		13,292	1/2	6,646	H24~H26
	八女市	四条野地区簡易水道事業		17,832	1/2	8,916	H24
	八女市	椿原地区簡易水道事業		3,780	1/2	1,890	H24~H26
	朝倉市	朝倉市上水道事業		4,231	1/2	2,115	H24
	八女市	八女市上水道事業		27,973	1/2	13,986	H24~H26
	小計			104,766		52,382	
合計				104,766		52,382	

(国庫補助事業:災害復旧)

(4) 年度別国庫補助対象事業費の推移

(単位:千円)

事業項目		年 度									
		15	16	17	18	19	20	21	22	23	24
水道水源開発等施設整備費	水道水源開発施設整備費	(4,084,118) 8,228,731	(4,324,171) 9,030,719	(1,212,716) 3,248,230	(2,284,658) 6,396,860	(2,031,611) 5,192,622	(3,025,906) 7,154,270	(2,046,856) 4,944,512	(1,648,600) 3,914,281	(1,606,655) 3,801,004	(1,823,637) 4,307,294
	水道広域化施設整備費	(667,780) 2,003,340	(607,338) 1,822,016	(498,882) 1,588,840	(570,060) 1,618,335	(1,435,716) 4,241,538	(1,850,991) 5,552,973	(1,578,946) 4,736,838	(845,827) 2,540,799	(730,010) 2,197,643	(957,288) 3,147,438
	水質検査施設整備費		(15,959) 63,840								
	高度浄水施設整備費	(352,150) 1,197,791	(747,016) 2,241,050	(2,748) 8,244	(37,032) 111,097	(70,785) 212,356	(79,531) 238,593	(412,535) 1,246,155	(130,683) 437,503	(295,578) 886,736	(242,674) 730,809
	水道管路等近代化推進事業費										
	ライフライン機能強化等事業費	(414,071) 1,319,879	(403,562) 1,267,902	(229,201) 712,440	(415,479) 1,275,789	(955,118) 2,884,205	(1,928,796) 6,047,888	(3,077,548) 9,672,577	(1,422,785) 4,806,255	(913,949) 3,113,603	(1,174,305) 4,075,246
	水道施設災害等対策緊急支援事業費										
	アスベスト等除去事業費				(4,210) 12,630						
小 計	(5,518,119) 12,749,741	(6,098,046) 14,425,527	(1,943,547) 5,557,754	(3,311,439) 9,414,711	(4,493,230) 12,530,721	(6,885,224) 18,993,724	(7,115,885) 20,600,082	(4,047,895) 11,698,838	(3,546,392) 9,988,984	(4,197,904) 12,260,787	
簡易水道等施設整備費	一般簡易水道施設整備費	(827,969) 2,322,565	(733,428) 2,076,754	(361,918) 1,027,604	(368,772) 994,926	(271,965) 799,549	(406,474) 1,073,500	(333,472) 1,045,670	(286,915) 984,184	(91,957) 339,099	(190,163) 605,570
	閉山炭鉱水道施設整備費	(147,804) 443,412	(41,700) 125,100	(43,100) 129,300	(31,070) 93,210	(64,700) 194,100	(5,080) 15,240	(64,611) 193,833	(318,100) 954,300	(323,740) 971,220	(35,130) 105,390
	離島簡易水道施設整備費	(28,584) 57,168			(45,000) 90,000		(20,750) 41,500	(24,058) 48,116			(67,371) 134,742
	小 計	(1,004,357) 2,823,145	(775,128) 2,201,854	(405,018) 1,156,904	(444,842) 1,178,136	(336,665) 993,649	(432,304) 1,130,240	(422,141) 1,287,619	(605,015) 1,938,484	(415,697) 1,310,319	(292,664) 845,702
水道施設災害復旧費	(14,513) 29,028	(36,313) 72,629	(304) 609							(52,382) 104,766	
合 計	(5,625,116) 14,564,160	(6,909,487) 16,700,010	(2,348,869) 6,715,267	(3,756,281) 10,592,847	(4,829,895) 13,524,370	(7,317,528) 20,123,964	(7,538,026) 21,887,701	(4,652,910) 13,637,322	(3,962,089) 11,299,303	(4,542,950) 13,211,255	

注) ( )書きは国庫補助金を示す。

