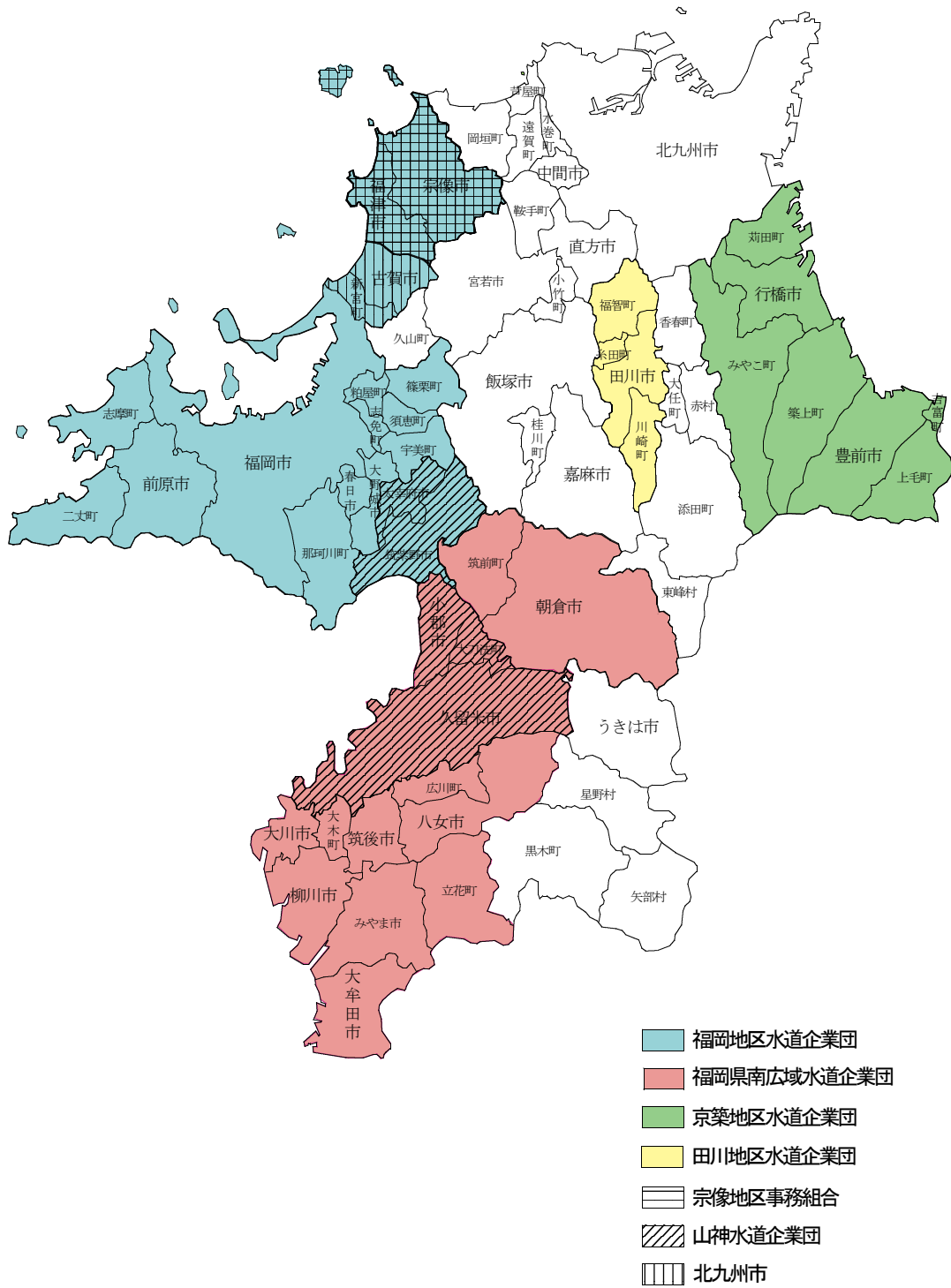


## 第Ⅳ部 その他

# 1 水道用水供給事業概要図

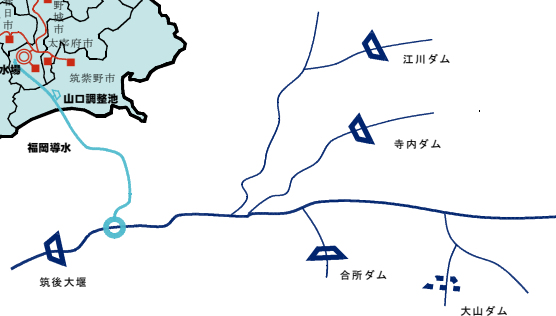


### 福岡地区水道企業団

- 計画一日最大給水量 268,100m<sup>3</sup>
- 給水対象 (8市8町1企業団)

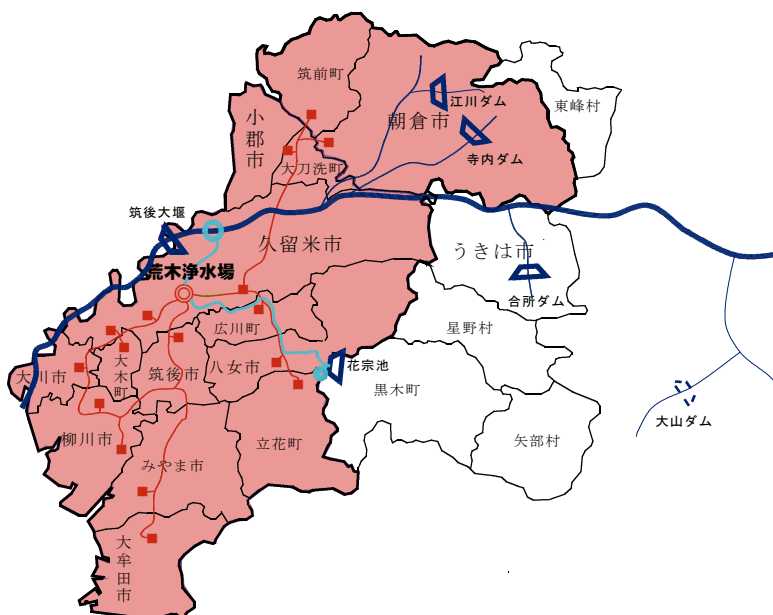


凡 例	
■	配水池
◎	浄水場
▽	ダム・調整池
○	取水場



### 福岡県南広域水道企業団

- 計画一日最大給水量 157,640m<sup>3</sup>
- 給水対象 (8市4町1企業団)



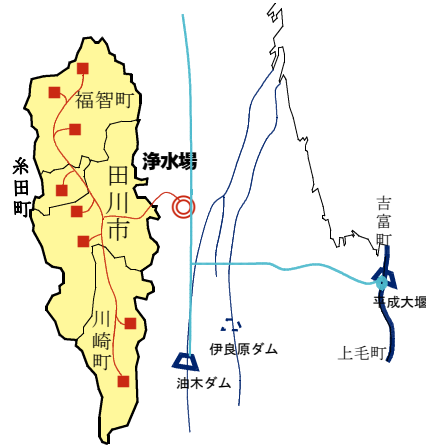
**京築地区水道企業団**

- 計画一日最大給水量 19,000m<sup>3</sup>
- 給水対象 (2市5町)



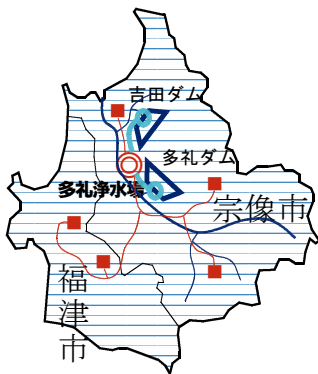
**田川地区水道企業団**

- 計画一日最大給水量 25,700m<sup>3</sup>
- 給水対象 (1市3町)



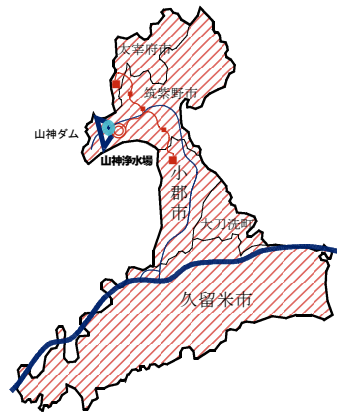
**宗像地区事務組合**

- 計画一日最大給水量 29,600m<sup>3</sup>
- 給水対象 (2市)



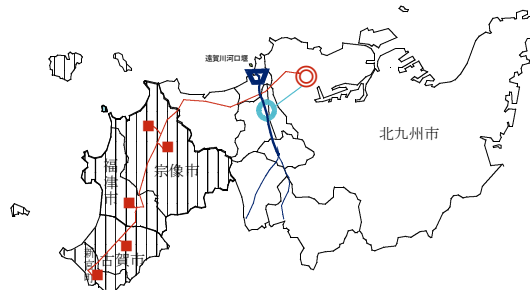
**山神水道企業団**

- 計画一日最大給水量 23,200m<sup>3</sup>
- 給水対象 (2市1企業団)



**北九州市**

- 計画一日最大給水量 20,000m<sup>3</sup>
- 給水対象 (3市1町)



## 2 平成20年度国庫補助事業の概要

### (1) 水道水源開発等施設整備費

区分	事業者名	事業名	補助対象 事業費 (千円)	補助率	国庫 補助金 (千円)	工期 (年度)	
水道水源開発	春日那珂川水道企業団	五ヶ山ダム	87,324	1/3	29,108	S63～H29	
	福岡市	五ヶ山ダム	3,220,050	1/3	1,073,350	S63～H29	
	福岡地区水道企業団	五ヶ山ダム	746,410	1/2	373,205	S63～H29	
	田川地区水道企業団	伊良原ダム	1,022,604	1/2	511,302	H2～H29	
	京築地区水道企業団	伊良原ダム	379,012	1/2	189,506	H2～H29	
	北九州市	遠賀川河口堰、猪口取水場	1,698,870	1/2	849,435	H20～H21	
	計	6件	7,154,270		3,025,906		
水道 広域化	特定 広域化	福岡県南広域水道企業団	二期拡張	1,250,634	1/3	416,878	H1～H26
		京築地区水道企業団	創設	16,110	1/3	5,370	H3～H29
		北九州市	創設	2,966,229	1/3	988,743	H18～H21
		小計	3件	4,232,973		1,410,991	
	広域化 促進 地域	行橋市	五期拡張	13,800	1/3	4,600	H8～H22
		豊前市	八期拡張	39,000	1/3	13,000	H3～H22
		宗像市	二期拡張	9,000	1/3	3,000	S58～H22
		大木町	一期拡張	33,900	1/3	11,300	H16～H20
		筑前町	創設	1,050,000	1/3	350,000	H17～H26
		八女市	一期拡張	174,300	1/3	58,100	H6～H20
	小計	6件	1,320,000		440,000		
	計	9件	5,552,973		1,850,991		
	高度 浄水	春日那珂川水道企業団	原町浄水場	36,963	1/3	12,321	H20～H22
		北九州市	本城浄水場	201,630	1/3	67,210	H20～H21
計		2件	238,593		79,531		
ライフ ライン 機能 強化	朝倉市	配水池	21,591	1/3	7,197	H18～H20	
	柳川市	緊急時用連絡管	33,000	1/3	11,000	H18～H23	
	北九州市	緊急時用連絡管	3,479,277	1/3	1,159,759	H18～H21	
	福岡市	大容量送水管	229,020	1/3	76,340	H15～H20	
	福岡地区水道企業団	牛頸浄水場等耐震化	271,500	1/3	90,500	H19～H27	
	桂川町	石綿セメント管更新	33,000	1/4	8,250	H10～H23	
	添田町	石綿セメント管更新	90,000	1/4	22,500	H11～H21	
	行橋市	石綿セメント管更新	67,500	1/3	22,500	H19～H33	
	福岡市	老朽管更新	923,000	1/4	230,750	H20～H28	
	久留米市	重要給水施設配水管	900,000	1/3	300,000	H20～H21	
計	10件	6,047,888		1,928,796			
合計	27件	18,993,724		6,885,224			

(国庫補助事業:上水道)

## (2) 簡易水道等施設整備費

区分	事業体名	地区名	事業種別	財政力指数	単位管延長(m/人)	補助対象事業費(千円)	補助率	国庫補助金(千円)	工期(年度)
一 般	立花町	北山	飛地区域	0.285	14.50	200,000	4/10	80,000	H18~H21
	みやま市	山川	区域拡張	0.403	20.70	182,033	4/10	72,813	H19~H21
	みやこ町 (旧勝山町)	中央	区域拡張	0.360	8.30	264,509	1/3	118,585	H18~H29
	みやこ町 (旧豊津町)	豊津	統合簡易	0.360	4.50	223,800	1/4	55,950	H14~H32
	みやこ町 (旧勝山町)	中央	水量拡張	0.360	1.40	14,245	1/4	3,561	H18~H29
	福智町	皿山	統合整備	0.280	26.80	188,913	4/10	75,565	H20~H21
	小計					1,073,500		406,474	
閉山炭鉱	大牟田市	三池	閉山炭鉱	0.515	3.60	15,240	1/3	5,080	H10~H23
	小計					15,240		5,080	
離島	宗像市	大島	基幹改良	0.613	7.31	41,500	1/2	20,750	H20~H21
	小計					41,500		20,750	
合計					1,130,240		432,304		

(国庫補助事業:簡易水道)

## (3) 水道施設災害復旧費

区分	事業体名	施設名	発生原因	補助対象事業費(千円)	補助率	国庫補助金(千円)	工期(年度)
水道施設災害復旧	該当なし						
	小計						
	合計						

(国庫補助事業:災害復旧)

(4) 年度別国庫補助対象事業費の推移

(単位:千円)

事業項目		年 度									
		11	12	13	14	15	16	17	18	19	20
水道水源開発等施設整備費	水道水源開発施設整備費	(2,755,562) 5,753,745	(5,124,736) 10,435,033	(3,024,282) 6,150,618	(2,653,968) 5,393,235	(4,084,118) 8,228,731	(4,324,171) 9,030,719	(1,212,716) 3,248,230	(2,284,658) 6,396,860	(2,031,611) 5,192,622	(3,025,906) 7,154,270
	水道広域化施設整備費	(2,712,408) 8,137,226	(2,596,929) 7,790,787	(1,641,982) 4,925,946	(1,221,016) 3,663,050	(667,780) 2,003,340	(607,338) 1,822,016	(498,882) 1,588,840	(570,060) 1,618,335	(1,435,716) 4,241,538	(1,850,991) 5,552,973
	水質検査施設整備費	(8,010) 32,042	(6,250) 25,000					(15,959) 63,840			
	高度浄水施設整備費	(1,172,665) 3,722,996	(955,034) 2,965,104	(945,468) 3,374,960	(450,860) 1,639,585	(352,150) 1,197,791	(747,016) 2,241,050	(2,748) 8,244	(37,032) 111,097	(70,785) 212,356	(79,531) 238,593
	水道管路等近代化推進事業費	(301,952) 1,025,218	(400,461) 1,476,925	(279,716) 977,664	(153,268) 567,256						
	ライフライン機能強化等事業費					(414,071) 1,319,879	(403,562) 1,267,902	(229,201) 712,440	(415,479) 1,275,789	(955,118) 2,884,205	(1,928,796) 6,047,888
	水道施設災害等対策緊急支援事業費	(7,233) 28,932			(337,607) 1,012,826						
	アスベスト等除去事業費								(4,210) 12,630		
	小 計	(6,957,830) 18,700,159	(9,083,410) 22,692,849	(5,891,448) 15,429,188	(4,816,719) 12,275,952	(5,518,119) 12,749,741	(6,098,046) 14,425,527	(1,943,547) 5,557,754	(3,311,439) 9,414,711	(4,493,230) 12,530,721	(6,885,224) 18,993,724
簡易水道等施設整備費	一般簡易水道施設整備費	(281,715) 909,920	(355,993) 1,089,719	(443,932) 1,364,013	(521,554) 1,550,962	(827,969) 2,322,565	(733,428) 2,076,754	(361,918) 1,027,604	(368,772) 994,926	(271,965) 799,549	(406,474) 1,073,500
	閉山炭鉱水道施設整備費	(96,208) 288,624	(113,000) 339,000	(171,078) 513,236	(163,558) 490,676	(147,804) 443,412	(41,700) 125,100	(43,100) 129,300	(31,070) 93,210	(64,700) 194,100	(5,080) 15,240
	離島簡易水道施設整備費	(30,500) 61,000	(31,250) 62,500	(116,332) 232,664	(123,285) 246,570	(28,584) 57,168			(45,000) 90,000		(20,750) 41,500
	小 計	(408,423) 1,259,544	(500,243) 1,491,219	(731,342) 2,109,913	(808,397) 2,288,208	(1,004,357) 2,823,145	(775,128) 2,201,854	(405,018) 1,156,904	(444,842) 1,178,136	(336,665) 993,649	(432,304) 1,130,240
水道施設災害復旧費					(14,513) 29,028	(36,313) 72,629	(304) 609				
合 計	(7,366,253) 19,959,703	(9,583,653) 24,184,068	(6,622,790) 17,539,101	(5,625,116) 14,564,160	(6,536,989) 15,601,914	(6,909,487) 16,700,010	(2,348,869) 6,715,267	(3,756,281) 10,592,847	(4,829,895) 13,524,370	(7,317,528) 20,123,964	

注) 1 ( )書きは国庫補助金を示す。

2 繰越事業は予算年度、ゼロ国債は歳出年度に計上する。

