

平成28年

福岡県観光入込客推計調査



福岡県商工部観光局観光政策課

目 次

I 福岡県独自の調査

1 福岡県市町村分布	1
2 観光入込客の動向	
(1) 概況	2
(2) 観光入込客の推移	3
(3) 消費額の推移	3
(4) 日帰り・宿泊別	4
(5) 県内・県外別入込客の推移	4
(6) 地区別・市町村別入込客、消費額の推移	5
(7) 目的別入込客の状況	9
(8) 月別入込客の状況	13
3 施設別利用状況	17

参考資料

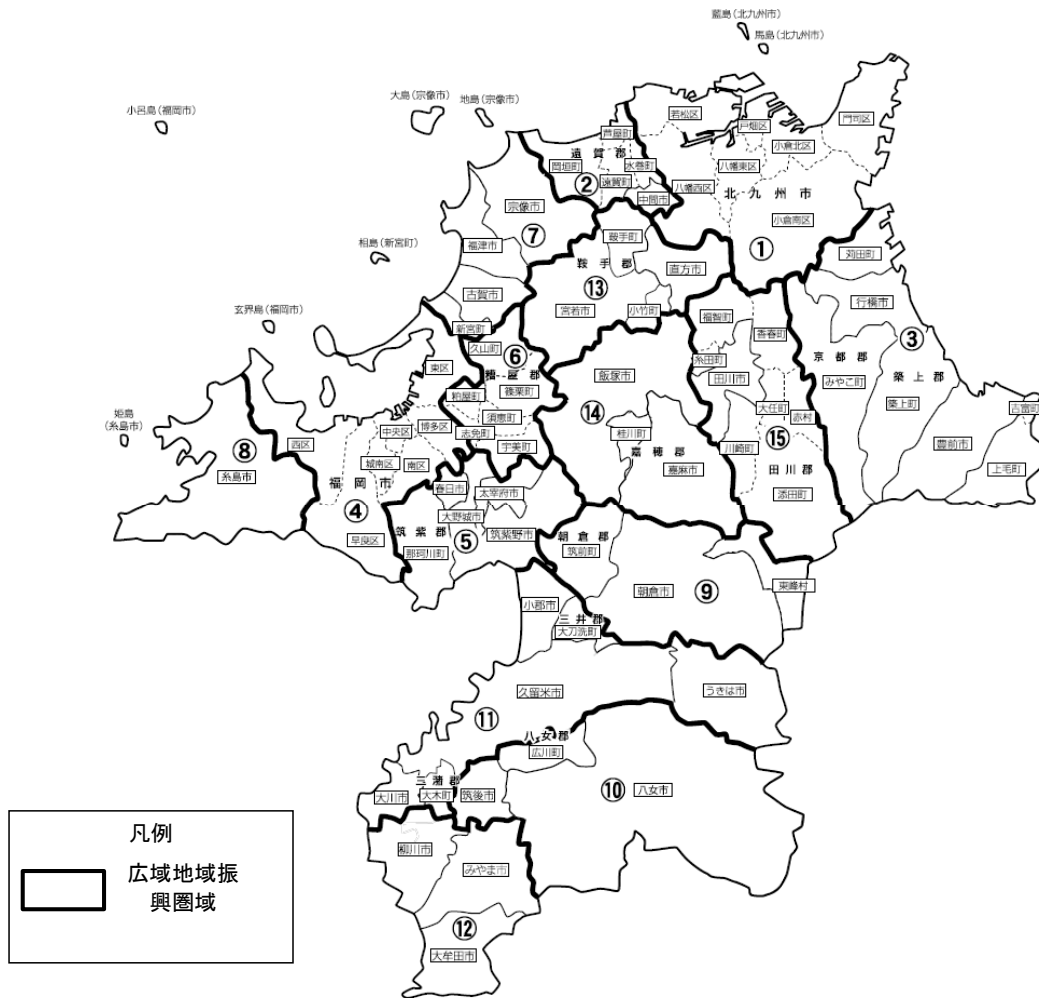
主要交通機関別利用状況

(1) バス・私鉄	35
(2) 鉄道	36
(3) 航空路	37

II 国の「観光入込客統計に関する共通基準」に基づく調査

1 調査概要	39
2 調査結果	
(1) 観光入込客数	40
(2) 観光消費単価	41
(3) 観光消費単価	41
(4) 観光客アンケート調査	42

1 福岡県市町村分布 (福岡県広域地域振興圏域)



北九州地域	①北九州市	②遠賀・中間	③京築			
	北九州市	中間市、芦屋町、水巻町、岡垣町、遠賀町	行橋市、豊前市、苅田町、みやこ町、吉富町、上毛町、築上町			
福岡地域	④福岡市	⑤筑紫	⑥糟屋中南部	⑦宗像・糟屋北部	⑧糸島	⑨朝倉
	福岡市	筑紫野市、春日市、大野城市、太宰府市、那珂川町	宇美町、篠栗町、志免町、須恵町、久山町、粕屋町	宗像市、古賀市、福津市、新宮町	糸島市	朝倉市、筑前町、東峰村
筑後地域	⑩八女・筑後	⑪久留米	⑫有明			
	八女市、筑後市、広川町	久留米市、大川市、小郡市、うきは市、大刀洗町、大木町	大牟田市、柳川市、みやま市			
筑豊地域	⑬直方・鞍手	⑭飯塚・嘉穂	⑮田川			
	直方市、宮若市、小竹町、鞍手町	飯塚市、嘉麻市、桂川町	田川市、香春町、添田町、糸田町、川崎町、大任町、赤村、福智町			

2 観光入込客の動向

(1) 概況

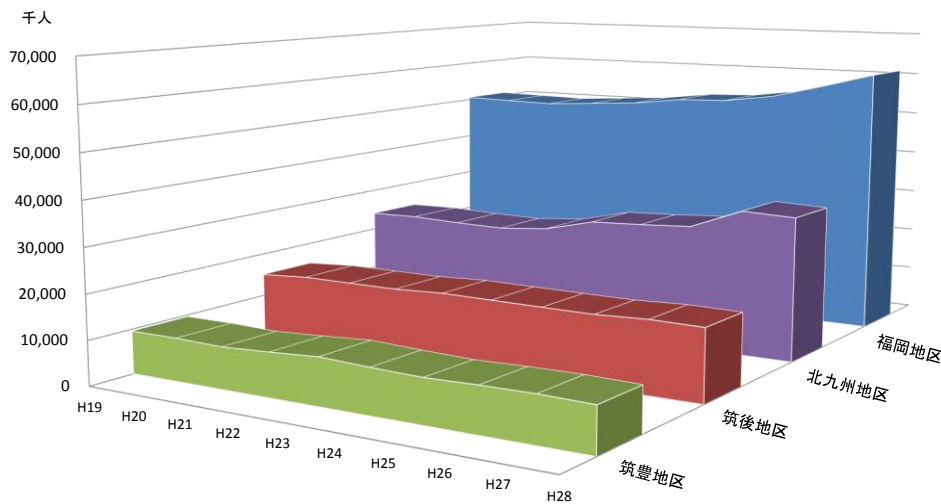
平成28年の本県の観光入込客は、対前年比2,410千人増(2.0%増)の120,480千人となった。
 日帰り・宿泊別にみると、日帰り客は、106,524千人(対前年比1.3%増)、宿泊客は、1,081千人(同8.4%増)となった。
 また、県外・県内別では、県内入込客が85,021千人(対前年比9.2%増)、県外客については35,459千人(同11.4%減)となった。
 県内の地区別入込客は、福岡地区61,557千人(対前年比5.6%増)、筑後地区16,196千人(同1.0%減)、
 筑豊地区9,918千人(同2.6%減)、北九州地区32,809千人(同1.3%減)となった。

(最近10年間の地区別入込客数の推計)

(千人)

	H19	H20	H21	H22	H23	H24	H25	H26	H27	H28
福岡地区	50,593	50,381	50,168	50,900	51,678	53,166	53,585	55,261	58,293	61,557
筑後地区	15,044	15,711	15,718	15,713	16,169	16,059	15,960	15,892	16,356	16,196
筑豊地区	9,566	9,593	9,323	9,875	10,568	10,105	9,782	10,071	10,178	9,918
北九州地区	24,041	24,221	23,806	23,638	24,621	27,407	27,903	28,600	33,243	32,809
合計	99,244	99,906	99,015	100,126	103,036	106,737	107,230	109,824	118,070	120,480

地区別入込客数の推移(平成19~28年)



県内の主な観光関連施設の状況は利用者の多い順に、

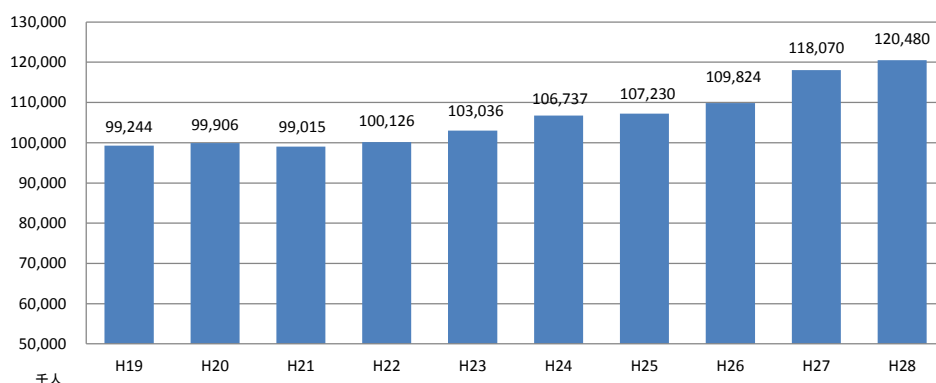
① JR博多シティ(福岡市)	: 69,797千人(対前年	21,237千人増	:43.7%増)
② キャナルシティ博多(福岡市)	: 16,380千人(対前年	100千人減	:0.6%減)
③ マリノアシティ福岡(福岡市)	: 5,700千人(対前年	300千人減	:5.0%減)
④ 宮地嶽神社(福津市)	: 3,960千人(対前年	660千人増	:20.0%増)
⑤ 博多リバレイン(福岡市)	: 3,675千人(対前年	6千人増	:0.2%増)
⑥ 福岡ヤフオク!!ドーム(福岡市)	: 3,097千人(対前年	72千人減	:2.3%減)
⑦ ペイサイドプレイス博多(福岡市)	: 2,201千人(対前年	5千人減	:0.2%減)
⑧ 福岡タワー(福岡市)	: 1,847千人(対前年	337千人増	:22.3%増)
⑨ 道の駅むなかた(宗像市)	: 1,730千人(対前年	14千人増	:0.8%増)
⑩ 宗像大社(宗像市)	: 1,502千人(前年と同じ)		

となっている。

(2) 観光入込客の推移

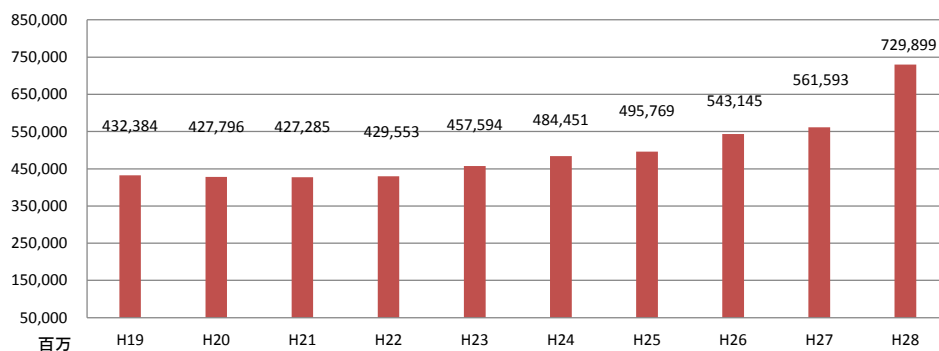
(単位:千人)

	H19	H20	H21	H22	H23	H24	H25	H26	H27	H28
総数	99,244	99,906	99,015	100,126	103,036	106,737	107,230	109,824	118,070	120,480
対前年比	102.3%	100.7%	99.1%	101.1%	102.9%	103.6%	100.5%	102.4%	107.5%	102.0%
指数	100.0%	100.7%	99.8%	100.9%	103.8%	107.6%	108.0%	110.7%	119.0%	121.4%



(3) 消費額の推移

消費総額については、平成28年は7,299億円となり、前年より30.0%増加した。
また、平成28年の一人あたり消費額については約6,058円となった。



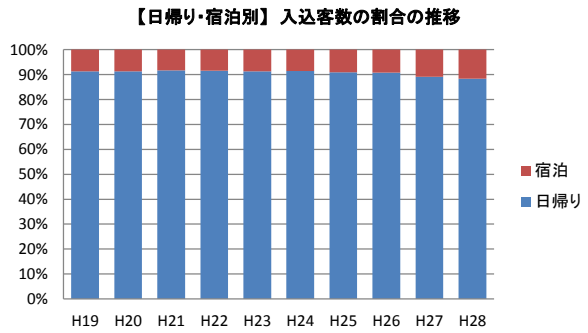
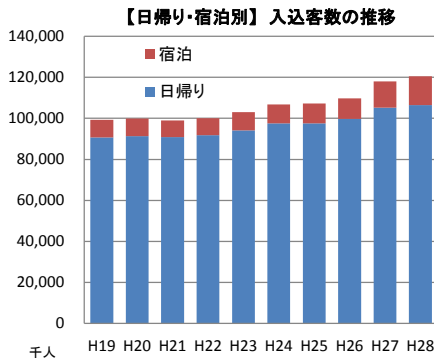
	H19	H20	H21	H22	H23	H24	H25	H26	H27	H28
消費額 (百万円)	432,384	427,796	427,285	429,553	457,594	484,451	495,769	543,145	561,593	729,899
対前年比	98.5%	98.9%	99.9%	100.5%	106.5%	105.9%	102.3%	109.6%	103.4%	130.0%
指数	100.0%	98.9%	98.8%	99.3%	105.8%	112.0%	114.7%	125.6%	129.9%	168.8%

(4) 日帰り・宿泊別入込客の推移

平成28年の日帰り客数は、前年比1.3%増の106,524千人、宿泊客数は、8.4%増の13,956千人となった。県全体の入込客数に対する日帰り客数と宿泊客数の構成比は、ここ数年概ね9対1の割合で推移している。

(単位:千人)

	H19	H20	H21	H22	H23	H24	H25	H26	H27	H28
日帰り	90,652	91,260	90,837	91,760	94,144	97,586	97,540	99,713	105,195	106,524
対前年比	102.6%	100.7%	99.5%	101.0%	102.6%	103.7%	100.0%	102.2%	105.5%	101.3%
指数	100.0	100.7	100.2	101.2	103.9	107.6	107.6	110.0	116.0	117.5
構成比	91.3%	91.3%	91.7%	91.6%	91.4%	91.4%	91.0%	90.8%	89.1%	88.4%
宿泊	8,592	8,646	8,178	8,366	8,892	9,151	9,690	10,111	12,875	13,956
対前年比	99.1%	100.6%	94.6%	102.3%	106.3%	102.9%	105.9%	104.3%	127.3%	108.4%
指数	100.0	100.6	95.2	97.4	103.5	106.5	112.8	117.7	149.8	162.4
構成比	8.7%	8.7%	8.3%	8.4%	8.6%	8.6%	9.0%	9.2%	10.9%	11.6%

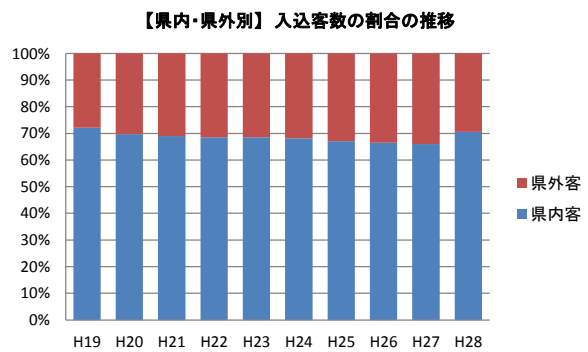
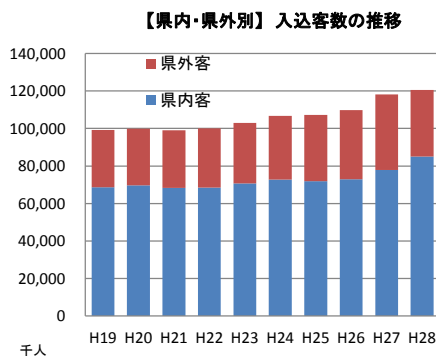


(5) 県内・県外別入込客の推移

平成28年の県内客の入込客数は、前年比9.2%増の85,021千人、県外客の入込客数は11.7%減の35,459千人となり、県内客の割合が前年より4.6%増加した。ここ数年、県外客の占める割合は、概ね30%台で推移している。

(単位:千人)

	H19	H20	H21	H22	H23	H24	H25	H26	H27	H28
県内客	68,596	69,631	68,301	68,568	70,664	72,743	71,930	72,986	77,892	85,021
対前年比	103.5%	101.5%	98.1%	100.4%	103.1%	102.9%	98.9%	101.5%	106.7%	109.2%
指数	100.0	101.5	99.6	100.0	103.0	106.0	104.9	106.4	113.6	123.9
構成比	72.1%	69.7%	69.0%	68.5%	68.6%	68.2%	67.1%	66.5%	66.0%	70.6%
県外客	30,648	30,275	30,714	31,558	32,372	33,994	35,300	36,838	40,178	35,459
対前年比	99.6%	98.8%	101.5%	102.7%	102.6%	105.0%	103.8%	104.4%	109.1%	88.3%
指数	100.0	98.8	100.2	103.0	105.6	110.9	115.2	120.2	131.1	115.7
構成比	27.9%	30.3%	31.0%	31.5%	31.4%	31.8%	32.9%	33.5%	34.0%	29.4%



(6) 地区別・市町村別入込客、消費額の推移

(単位:千人、百万円)

地区	2012 H24						2013 H25						2014 H26						2015 H27						2016 H28					
	総数	日帰	宿泊	県外	県内	消費額	総数	日帰	宿泊	県外	県内	消費額	総数	日帰	宿泊	県外	県内	消費額	総数	日帰	宿泊	県外	県内	消費額	総数	日帰	宿泊	県外	県内	消費額
福岡	53,166	46,964	6,202	17,433	35,733	343,896	53,585	47,126	6,459	17,686	35,899	352,214	55,261	48,280	6,981	18,946	36,315	400,629	58,293	50,885	7,408	20,501	37,792	410,557	61,557	52,890	8,667	20,228	41,329	538,456
筑後	16,059	15,163	896	5,016	11,043	27,270	15,960	15,016	944	5,088	10,872	27,754	15,892	15,063	829	4,905	10,987	27,813	16,356	15,531	825	4,767	11,589	29,711	16,196	15,370	826	4,546	11,650	32,375
筑豊	10,105	9,467	638	1,077	9,028	11,290	9,782	9,086	696	1,940	7,842	11,472	10,071	9,393	678	2,398	7,673	11,159	10,178	9,406	772	2,290	7,888	11,153	9,918	9,512	406	2,180	7,738	14,336
北九州	27,407	25,992	1,415	10,468	16,939	101,995	27,903	26,312	1,591	10,586	17,317	104,329	28,600	26,977	1,623	10,589	18,011	103,544	33,243	29,373	3,870	12,620	20,623	110,172	32,809	28,752	4,057	8,282	24,527	144,731
県合計	106,737	97,586	9,151	33,994	72,743	484,451	107,230	97,540	9,690	35,300	71,930	495,769	109,824	99,713	10,111	36,838	72,986	543,145	118,070	105,195	12,875	40,178	77,892	561,593	120,480	106,524	13,956	35,236	85,244	729,899

福岡地区

(単位:千人、百万円)

市町村	2012 H24						2013 H25						2014 H26						2015 H27						2016 H28					
	総数	日帰	宿泊	県外	県内	消費額	総数	日帰	宿泊	県外	県内	消費額	総数	日帰	宿泊	県外	県内	消費額	総数	日帰	宿泊	県外	県内	消費額	総数	日帰	宿泊	県外	県内	消費額
福岡市	17,400	12,140	5,260	10,270	7,130	327,700	17,820	12,430	5,390	10,510	7,310	335,700	18,550	12,750	5,800	11,250	7,300	377,300	19,740	13,430	6,310	11,970	7,770	394,600	20,500	13,230	7,270	12,430	8,070	453,400
筑紫野市	1,856	1,784	72	262	1,594	3,418	1,881	1,814	67	267	1,614	3,401	1,883	1,818	65	278	1,605	3,480	1,824	1,741	83	277	1,547	3,621	1,919	1,840	79	238	1,681	3,713
春日市	465	459	6	0	465	50	421	414	7	0	421	45	373	367	6	0	373	53	429	420	9	0	429	59	340	329	11	11	329	73
大野城市	238	219	19	0	238	162	229	208	21	0	229	155	233	215	18	0	233	853	239	226	13	0	239	148	364	345	19	0	364	438
宗像市	6,646	6,304	342	725	5,921	3,622	6,361	5,947	414	795	5,566	4,216	6,425	6,008	417	803	5,622	4,461	6,516	6,182	334	1,174	5,342	4,503	6,946	6,587	359	1,255	5,691	7,307
太宰府市	7,477	7,449	28	1,482	5,995	-	7,545	7,512	33	1,521	6,024	-	7,999	7,967	32	1,721	6,278	-	8,677	8,638	39	2,419	6,258	-	9,126	9,082	44	2,394	6,732	-
古賀市	608	605	3	5	603	1,059	627	624	3	5	622	425	621	621	0	0	621	6,903	657	657	0	0	657	-	651	651	0	0	651	-
福津市	4,981	4,964	17	1,141	3,840	-	4,929	4,909	20	1,136	3,793	-	4,913	4,893	20	1,128	3,785	-	5,016	5,008	8	1,146	3,870	-	5,622	5,615	7	910	4,712	-
朝倉市	2,941	2,653	288	881	2,060	5,223	2,999	2,724	275	897	2,102	5,357	2,967	2,634	333	881	2,086	5,259	3,152	2,733	419	935	2,217	5,866	3,167	2,734	433	936	2,231	6,397
糸島市	5,038	5,003	35	1,052	3,986	-	5,332	5,270	62	1,141	4,191	-	5,801	5,708	93	1,444	4,357	-	6,137	6,032	105	1,023	5,114	-	6,329	6,212	117	1,296	5,033	-
那珂川町	343	335	8	44	299	-	356	349	7	54	302	-	352	345	7	57	295	-	358	349	9	58	300	-	308	302	6	46	262	840
宇美町	895	891	4	81	814	0	899	896	3	81	818	0	899	898	1	81	818	0	954	953	1	95	859	-	1,113	1,113	0	112	1,001	-
篠栗町	1,764	1,690	74	1,015	749	-	1,732	1,654	78	897	835	-	1,756	1,647	109	917	839	-	1,870	1,870	0	985	885	-	1,891	1,753	138	303	1,588	52,412
志免町	19	19	0	0	19	-	19	19	0	0	19	-	20	20	0	0	20	-	4	4	0	0	4	-	5	5	0	0	5	-
須恵町	106	106	0	1	105	-	100	100	0	1	99	-	60	60	0	1	59	-	54	54	0	1	53	-	47	47	0	1	46	-
新宮町	298	298	0	7	291	31	305	305	0	9	296	28	368	368	0	10	358	30	381	381	0	10	371	34	383	383	0	10	373	68
久山町	269	269	0	0	269	1,236	282	219	63	0	282	1,171	279	216	63	0	279	1,189	334	275	59	0	334	1,161	498	448	50	0	498	1,233
粕屋町	67	67	0	0	67	-	53	53	0	0	53	-	56	56	0	0	56	-	46	46	0	0	46	-	29	29	0	0	29	-
筑前町	939	933	6	228	711	1,155	965	961	4	144	821	1,716	997	992	5	156	841	1,101	1,108	1,102	6	163	945	565	1,616	1,496	120	71	1,545	12,575
東峰村	816	776	40	239	577	240	730	718	12	228	502	-	709	697	12	219	490	-	797	784	13	245	552	-	703	689	14	216	487	-
福岡計	53,166	46,964	6,202	17,433	35,733	343,896	53,585	47,126	6,459	17,686	35,899	352,214	55,261	48,280	6,981	18,946	36,315	400,629	58,293	50,885	7,408	20,501	37,792	410,557	61,557	52,890	8,667	20,228	41,329	538,456

筑後地区

(単位:千人、百万円)

市町村	2012 H24						2013 H25						2014 H26						2015 H27						2016 H28					
	総数	日帰	宿泊	県外	県内	消費額	総数	日帰	宿泊	県外	県内	消費額	総数	日帰	宿泊	県外	県内	消費額	総数	日帰	宿泊	県外	県内	消費額	総数	日帰	宿泊	県外	県内	消費額
大牟田市	2,145	1,976	169	1,558	587	1,958	2,118	1,938	180	1,574	544	1,997	1,997	1,819	178	1,509	488	2,009	1,846	1,755	91	1,361	485	2,342	1,401	1,303	98	941	460	2,346
久留米市	5,307	4,823	484	1,466	3,841	12,457	5,149	4,637	512	1,482	3,667	12,703	5,180	4,793	387	1,357	3,823	11,358	5,253	4,818	435	1,274	3,979	11,930	5,367	4,924	443	1,348	4,019	12,218
柳川市	1,173	1,131	42	528	645	4,538	1,245	1,203	42	560	685	4,856	1,260	1,218	42	567	693	5,229	1,367	1,320	47	615	752	6,064	1,316	1,264	52	592	724	6,120
八女市	2,105	2,018	87	327	1,778	3,074	2,089	1,994	95	337	1,752	2,973	2,101	2,003	98	341	1,760	2,832	2,128	2,029	99	283	1,845	2,844	1,965	1,890	75	262	1,703	3,103
筑後市	995	951	44	139	856	-	1,116	1,067	49	156	960	-	1,066	1,004	62	149	917	-	1,020	950	70	143	877	17	1,039	964	75	145	894	1,863
大川市	673	646	27	181	492	2,300	684	660	24	185	499	2,306	714	690	24	186	528	2,326	708	662	46	187	521	2,419	793	748	45	198	595	2,604
小郡市	600	600	0	120	480	815	520	520	0	104	416	766	456	456	0	91	365	899	736	736	0	147	589	874	789	789	0	237	552	946
うきは市	1,885	1,846	39	488	1,397	939	1,907	1,866	41	488	1,419	939	1,930	1,893	37	482	1,448	1,675	2,016	1,980	36	504	1,512	1,627	2,229	2,193	36	557	1,672	1,620
みやま市	611	609	2	126	485	504	533	532	1	119	414	712	590	589	1	140	450	730	665	664	1	161	504	820	676	674	2	168	508	804
大刀洗町	24	24	0	6	18	-	24	24	0	6	18	-	24	24	0	0	24	-	27	27	0	0	27	-	44	44		13	31	13
大木町	399	397	2	64	335	309	412	412	0	62	350	122	410	410	0	61	349	363	422	422	0	63	359	370	400	400	0	60	340	365
広川町	142	142	0	13	129	376	163	163	0	15	148	380	164	164	0	22	142	392	168	168	0	29	139	404	177	177	0	24	153	373
筑後計	16,059	15,163	896	5,016	11,043	27,270	15,960	15,016	944	5,088	10,872	27,754	15,892	15,063	829	4,905	10,987	27,813	16,356	15,531	825	4,767	11,589	29,711	16,196	15,370	826	4,546	11,650	32,375

筑豊地区

(単位:千人、百万円)

市町村	2012 H24						2013 H25						2014 H26						2015 H27						2016 H28					
	総数	日帰	宿泊	県外	県内	消費額	総数	日帰	宿泊	県外	県内	消費額	総数	日帰	宿泊	県外	県内	消費額	総数	日帰	宿泊	県外	県内	消費額	総数	日帰	宿泊	県外	県内	消費額
直方市	1,006	973	33	68	938	-	1,021	980	41	72	949	-	960	905	55	58	902	-	958	896	62	57	901	-	972	905	67	85	887	-
飯塚市	2,105	1,812	293	402	1,703	5,509	2,040	1,675	365	397	1,643	5,344	2,168	1,834	334	603	1,565	5,760	2,094	1,634	460	838	1,256	5,655	1,914	1,844	70	574	1,340	8,088
田川市	611	595	16	21	590	436	480	463	17	22	458	339	574	537	37	42	532	444	615	577	38	42	573	454	613	577	36	36	577	621
富若市	995	911	84	156	839	-	1,067	976	91	158	909	-	1,116	1,027	89	341	775	-	1,160	1,116	44	290	870	-	1,030	953	77	309	721	-
嘉麻市	1,085	1,083	2	0	1,085	946	1,094	1,091	3	789	305	1,959	1,096	1,094	2	790	306	879	1,101	1,097	4	0	1,101	914	1,046	1,043	3	116	930	907
小竹町	45	45	0	0	45	480	44	44	0	0	44	469	43	43	0	0	43	467	45	45	0	0	45	454	43	43		3	40	468
鞍手町	126	125	1	2	124	901	127	126	1	2	125	782	128	127	1	2	126	781	130	130	0	2	128	821	358	358	0	3	355	804
桂川町	13	12	1	3	10	1	14	13	1	3	11	1	14	14	0	3	11	1	15	14	1	2	13	2	14	13	1	2	12	4
香春町	340	339	1	55	285	318	325	324	1	53	272	313	349	349	0	56	293	345	341	341	0	56	285	356	336	336	0	55	281	306
添田町	1,054	893	161	157	897	-	964	810	154	144	820	-	878	749	129	131	747	-	904	762	142	135	769	-	896	756	140	133	763	793
糸田町	301	301	0	44	257	243	300	300	0	41	259	245	317	317	0	42	275	263	333	333	0	44	289	278	344	344	0	59	285	293
川崎町	241	240	1	32	209	519	206	205	1	77	129	456	301	293	8	30	271	582	270	269	1	27	243	587	252	251	1	8	244	539
大任町	1,254	1,252	2	78	1,176	1,249	1,198	1,197	1	129	1,069	1,232	1,227	1,226	1	247	980	1,290	1,300	1,299	1	739	561	1,325	1,173	1,172	1	671	502	859
福智町	567	564	3	12	555	330	578	575	3	11	567	332	579	574	5	11	568	347	586	584	2	15	571	307	615	613	2	1	614	348
赤村	362	322	40	47	315	358	324	307	17	42	282	-	321	304	17	42	279	-	326	309	17	43	283	-	312	304	8	125	187	306
筑豊計	10,105	9,467	638	1,077	9,028	11,290	9,782	9,086	696	1,940	7,842	11,472	10,071	9,393	678	2,398	7,673	11,159	10,178	9,406	772	2,290	7,888	11,153	9,918	9,512	406	2,180	7,738	14,336

北九州地区

(単位:千人、百万円)

市町村	2012 H24						2013 H25						2014 H26						2015 H27						2016 H28					
	総数	日帰	宿泊	県外	県内	消費額	総数	日帰	宿泊	県外	県内	消費額	総数	日帰	宿泊	県外	県内	消費額	総数	日帰	宿泊	県外	県内	消費額	総数	日帰	宿泊	県外	県内	消費額
北九州市	20,902	19,572	1,330	9,306	11,596	98,150	21,235	19,722	1,513	9,454	11,781	100,005	21,243	19,685	1,558	9,457	11,786	100,530	25,714	21,978	3,736	11,448	14,266	106,780	25,433	21,643	3,790	7,223	18,210	141,870
行橋市	463	434	29	63	400	799	464	435	29	63	401	799	287	264	23	51	236	385	269	253	16	42	227	565	275	247	28	26	249	580
豊前市	1,691	1,684	7	575	1,116	782	1,750	1,744	6	582	1,168	748	2,473	2,467	6	557	1,916	1,274	2,513	2,507	6	584	1,929	859	2,344	2,341	3	472	1,872	-
中間市	49	49	0	0	49	-	48	48	0	0	48	-	44	44	0	0	44	-	71	71	0	0	71	-	56	56	0	0	56	-
芦屋町	572	548	24	29	543	-	570	546	24	28	542	-	564	548	16	28	536	-	652	631	21	32	620	-	634	615	19	3	631	371
水巻町	28	28	0	0	28	-	23	23	0	0	23	-	34	34	0	0	34	-	48	48	0	0	48	-	156	156	0	0	156	-
岡垣町	309	302	7	0	309	537	309	302	7	0	309	537	314	306	8	3	311	540	317	309	8	4	313	542	350	341	9	49	301	-
遠賀町	99	99	0	0	99	-	87	87	0	0	87	-	95	95	0	0	95	-	93	93	0	0	93	-	84	84	0	4	80	561
苅田町	193	193	0	12	181	-	183	183	0	13	170	-	224	224	0	17	207	-	261	192	69	44	217	-	344	169	175	120	224	-
みやこ町	1,180	1,170	10	12	1,168	-	1,169	1,165	4	12	1,157	-	1,164	1,160	4	0	1,164	-	1,178	1,174	4	0	1,178	-	1,229	1,226	3	0	1,229	-
吉富町	11	11	0	3	8	7	11	11	0	3	8	7	11	11	0	4	7	7	11	11	0	4	7	7	21	11	10	11	10	56
上毛町	1,385	1,381	4	415	970	853	1,098	1,095	3	329	769	584	1,264	1,261	3	379	885	808	1,236	1,231	5	371	865	1,419	1,205	1,198	7	361	844	1,293
築上町	525	521	4	53	472	867	956	951	5	102	854	1,649	883	878	5	93	790	-	880	875	5	91	789	-	678	665	13	13	665	-
北九州計	27,407	25,992	1,415	10,468	16,939	101,995	27,903	26,312	1,591	10,586	17,317	104,329	28,600	26,977	1,623	10,589	18,011	103,544	33,243	29,373	3,870	12,620	20,623	110,172	32,809	28,752	4,057	8,282	24,527	144,731

※北九州市の観光入込客数は延人数。日帰り・宿泊の別については延人数から推計

(7) 目的別入込客の状況

(単位:千人)

目的別 地区別	①自然	②歴史・文化	③温泉・健康	④スポーツ・レクリエーション	⑤都市型観光	⑥その他観光地点	⑦行祭事・イベント	合計
福岡	1,657	19,033	4,087	3,974	29,248	1,248	2,310	61,557
筑後	690	4,115	1,392	762	665	4,490	4,082	16,196
筑豊	661	933	1,268	1,955	800	2,307	1,994	9,918
北九州	373	6,129	696	3,192	6,712	5,774	9,933	32,809
合計	3,382	30,210	7,443	9,883	37,425	13,818	18,319	120,480

福岡地区

(単位:千人)

目的別 地区別	①自然	②歴史・文化	③温泉・健康	④スポーツ・レクリエーション	⑤都市型観光	⑥その他観光地点	⑦行祭事・イベント	合計
福岡市	0	0	0	0	20,500	0	0	20,500
筑紫野市	209	44	1,470	174	0	0	22	1,919
春日市	0	13	0	251	11	0	65	340
大野城市	0	0	0	19	190	0	155	364
宗像市	28	2,029	264	1,559	2,154	447	465	6,946
太宰府市	0	9,126	0	0	0	0	0	9,126
古賀市	0	0	126	42	397	0	86	651
福津市	37	3,979	132	453	662	235	124	5,622
朝倉市	21	564	668	65	1,134	54	661	3,167
糸島市	382	445	731	970	3,454	232	115	6,329
那珂川町	0	0	0	258	0	0	50	308
宇美町	1	1,100	0	12	0	0	0	1,113
篠栗町	40	1,380	275	4	0	162	30	1,891
志免町	0	4	0	0	0	0	1	5
須恵町	5	9	0	29	0	0	4	47
新宮町	125	2	0	0	0	0	256	383
久山町	57	201	168	47	0	0	25	498
粕屋町	0	0	0	19	0	0	10	29
筑前町	324	115	253	62	746	0	117	1,616
東峰村	428	22	0	10	0	118	125	703
福岡計	1,657	19,033	4,087	3,974	29,248	1,248	2,310	61,557

【参考】

(単位:千人)

登山	①のうち		②のうち	④のうち		修学旅行
	トレッキング	フルーツ狩	産業観光	サイクリング	ハイキング	
1,018	11	166	0	16	32	177
155	35	155	35	0	0	0
0	2	0	2	1	2	1
574	5	574	5	2	163	163
1,747	53	894	42	19	197	341

(単位:千人)

登山	①のうち		②のうち	④のうち		修学旅行
	トレッキング	フルーツ狩	産業観光	サイクリング	ハイキング	
0	0	0	0	0	0	0
189	0	20	0	0	0	0
0	0	0	0	0	0	0
0	0	0	0	0	0	0
21	5	1	0	0	0	0
0	0	0	0	0	0	136
0	0	0	0	0	0	0
35	1	1	0	0	0	0
11	0	2	0	16	0	22
145	0	7	0	0	0	0
0	0	0	0	0	0	0
1	0	0	0	0	0	0
10	5	0	0	0	3	0
0	0	0	0	0	0	0
5	0	0	0	0	29	0
600	0	110	0	0	0	0
1	0	0	0	0	0	0
0	0	0	0	0	0	0
0	0	25	0	0	0	19
1	0	0	0	0	0	0
1,018	11	166	0	16	32	177

筑後地区

(単位:千人)

目的別 地区別	①自然	②歴史・文化	③温泉健康	④スポーツ・レクリエーション	⑤都市型観光	⑥その他観光地点	⑦行祭事・イベント	合計
	大牟田市	0	404	0	80	23	404	
久留米市	274	2,428	284	115		783	1,483	5,367
柳川市	0	215	40	0	0	685	376	1,316
八女市	89	132	391	106	222	434	591	1,965
筑後市	1	222	143	150	118	0	405	1,039
大川市	3	397	0	34	0	13	346	793
小郡市	14	249	208	174	0	69	75	789
うきは市	65	27	66	26	31	1,823	191	2,229
みやま市	171	15	81	43	271	0	95	676
大刀洗町	2	7	0	2	0	24	9	44
大木町	0	0	179	0	0	219	2	400
広川町	71	19	0	32	0	36	19	177
筑後計	690	4,115	1,392	762	665	4,490	4,082	16,196

【参考】

(単位:千人)

①のうち			②のうち	③のうち		修学旅行
登山	トレッキング	フルーツ狩	産業観光	サイクリング	ハイキング	
0	0	0	0	0	0	0
16	5	194	129	35	0	0
0	0	0	0	0	0	0
17	2	5	0	0	0	0
0	0	1	6	0	0	0
0	0	3	12	0	0	0
0	0	0	0	0	0	0
1	0	61	0	0	0	0
2	6	3	6	0	0	0
0	0	0	0	0	0	0
0	0	0	0	0	0	0
0	0	21	2	0	0	0
36	13	288	155	35	0	0

筑豊地区

(単位:千人)

目的別 地区別	①自然	②歴史・ 文化	③温泉 健康	④スポーツ・ レクリエーシ ョン	⑤都市型 観光	⑥その他 観光地点	⑦行祭 事・ イベント	合計
飯塚市	11	141	46	880	122	70	644	1,914
田川市	18	86	0	114	0	0	395	613
宮若市	22	160	143	199	386	0	120	1,030
嘉麻市	40	19	127	227	-	608	25	1,046
小竹町	0	0	0	43	0	0	0	43
鞍手町	0	3	25	315	0	0	15	358
桂川町	0	5	0	1	0	0	8	14
香春町	5	35	34	0	0	249	13	336
添田町	211	191	262	36	0	8	188	896
糸田町		21	43	10		239	31	344
川崎町	0	27	0	45	146	12	22	252
大任町	10	12	0	1	0	1,121	30	1,173
福智町	48	19	439	33	15	0	61	615
赤村	30	0	149	0	131	0	2	312
筑豊計	661	933	1,268	1,955	800	2,307	1,994	9,918

(単位:千人)

①のうち			②のうち	③のうち		修学旅行
登山	トレッキング*	フルーツ狩	産業観光	サイクリング*	ハイキング*	
119	0	2	11	0	0	0
6	0	5	0	0	0	0
0	18	0	0	0	0	1
1	4	4	50	0	2	0
10	-	30	1	0	0	0
0	0	0	0	0	0	0
0	0	0	0	0	0	0
0	0	0	0	0	0	0
5	0	0	0	0	0	0
211	0	0	0	0	0	0
0	0	0	0	0	0	0
0	0	0	0	0	0	0
0	0	0	0	0	0	0
24	6	0	0	0	0	0
0	0	0	0	0	0	0
376	28	41	62	0	2	1

北九州地区

(単位:千人)

目的別 地区別	①自然	②歴史・ 文化	③温泉 健康	④スポーツ・ レクリエーシ ョン	⑤都市型 観光	⑥その他 観光地点	⑦行祭 事・ イベント	合計
行橋市	9	30	0	59	54	0	123	275
豊前市	111	95	172	163	906	700	197	2,344
中間市	0	28	0	0	0	0	28	56
芦屋町	24	32	76	327	0	0	175	634
水巻町	0	0	0	135	0	0	21	156
岡垣町	40	90	10	60	90	0	60	350
遠賀町	0	0	0	67	0	0	17	84
苅田町	0	57	0	33	0	219	35	344
みやこ町	0	16	0	9	1,164	3	37	1,229
吉富町	0	3	0	3	0	10	5	21
上毛町	0	1	287	0	408	393	116	1,205
築上町	0	120	0	59	463	0	36	678
北九州計	373	6,129	696	3,192	6,712	5,774	9,933	32,809

(単位:千人)

①のうち			②のうち	③のうち		修学旅行
登山	トレッキング*	フルーツ狩	産業観光	サイクリング*	ハイキング*	
0	0	0	574	0	0	163
3	4	0	0	0	0	0
67	10	11	0	0	0	0
0	0	0	0	0	0	0
0	0	0	0	0	0	0
5	1	20	0	5	2	0
0	0	0	0	0	0	0
0	0	0	0	0	0	0
0	0	0	0	0	0	0
0	0	0	0	0	0	0
0	0	0	0	0	0	0
75	15	31	574	5	2	163

(8) 月別入込客の状況

(単位:千人)

地区別	1月	2月	3月	4月	5月	6月	7月	8月	9月	10月	11月	12月	合計
福岡	7,710	2,840	2,998	3,153	2,919	2,657	2,668	3,021	3,226	3,723	3,597	2,543	61,557
筑後	1,393	1,061	1,289	1,409	1,177	801	1,404	1,552	1,178	1,357	1,425	834	16,196
筑豊	684	627	795	938	1,066	591	933	891	651	883	1,202	657	9,918
北九州	567	501	627	653	589	513	661	712	571	778	697	507	32,809
合計	10,354	5,029	5,709	6,153	5,751	4,562	5,666	6,176	5,626	6,741	6,921	4,541	120,480

福岡地区

(単位:千人)

市町村名	1月	2月	3月	4月	5月	6月	7月	8月	9月	10月	11月	12月	合計
福岡市	-	-	-	-	-	-	-	-	-	-	-	-	20,500
筑紫野市	172	144	193	191	192	132	133	147	145	164	158	148	1,919
春日市	78	14	15	25	16	10	20	12	11	116	13	10	340
大野城市	12	15	17	20	23	25	18	19	80	25	92	17	364
宗像市	1,150	521	524	506	526	392	485	499	470	684	734	454	6,946
太宰府市	3,296	491	790	540	288	359	345	550	634	698	642	493	9,126
古賀市	41	45	60	52	86	43	43	39	42	50	93	57	651
福津市	1,576	357	212	528	303	666	336	302	583	346	157	256	5,622
朝倉市	145	171	253	258	280	172	203	272	284	500	433	196	3,167
糸島市	495	471	498	483	546	434	586	615	484	525	629	563	6,329
那珂川町	9	10	21	22	26	18	31	86	25	22	22	16	308
宇美町	393	51	57	60	71	52	63	66	63	94	87	56	1,113
篠栗町	180	124	157	193	205	136	157	145	170	159	155	110	1,891
志免町	0	0	1	0	1	0	1	1	1	0	0	0	5
須恵町	2	3	3	11	6	3	3	2	3	4	5	2	47
新宮町	20	22	25	29	28	22	33	45	29	34	67	29	383
久山町	60	31	47	49	39	36	40	48	33	38	42	35	498
粕屋町	1	1	1	5	13	1	1	1	1	1	2	1	29
筑前町	71	360	106	110	130	86	101	108	103	129	224	88	1,616
東峰村	9	9	18	71	140	70	68	64	65	135	42	12	703
福岡計	7,710	2,840	2,998	3,153	2,919	2,657	2,668	3,021	3,226	3,723	3,597	2,543	61,557

筑後地区

(単位:千人)

市町村名	1月	2月	3月	4月	5月	6月	7月	8月	9月	10月	11月	12月	合計
大牟田市	65	83	177	75	97	68	392	93	70	98	113	70	1,401
久留米市	706	367	406	622	453	274	302	648	356	413	530	290	5,367
柳川市	-	-	-	-	-	-	-	-	-	-	-	-	1,316
八女市	96	182	192	229	192	111	138	169	216	146	181	113	1,965
筑後市	88	62	94	86	72	57	118	78	136	83	117	48	1,039
大川市	200	80	22	80	15	20	21	65	20	220	30	20	793
小郡市	52	54	79	64	67	48	67	128	50	66	66	48	789
うきは市	91	157	206	145	173	140	227	269	221	223	218	159	2,229
みやま市	53	45	57	59	58	40	86	53	43	51	89	42	676
大刀洗町	2	3	3	3	3	3	8	3	2	3	9	2	44
大木町	32	19	39	33	35	33	36	38	33	37	33	32	400
広川町	8	9	14	13	12	7	9	8	31	17	39	10	177
筑後計	1,393	1,061	1,289	1,409	1,177	801	1,404	1,552	1,178	1,357	1,425	834	16,196

筑豊地区

(単位:千人)

市町村名	1月	2月	3月	4月	5月	6月	7月	8月	9月	10月	11月	12月	合計
直方市	101	19	60	251	48	32	220	40	32	74	72	23	972
飯塚市	94	183	215	122	146	111	179	229	122	154	242	117	1,914
田川市	15	12	16	18	257	12	29	50	14	15	166	9	613
宮若市	66	58	79	82	100	70	96	91	88	95	103	102	1,030
嘉麻市	66	76	87	80	84	81	87	86	97	102	112	88	1,046
小竹町	3	3	3	4	4	3	4	4	3	4	4	4	43
鞍手町	34	22	26	29	44	27	28	23	22	59	23	21	358
桂川町	0	0	0	4	1	0	1	2	1	4	1	0	14
香春町	20	23	32	28	31	25	24	31	27	30	38	27	336
添田町	80	40	53	70	92	55	62	67	58	81	193	45	896
糸田町	22	24	29	27	59	27	25	26	24	28	28	25	344
川崎町	12	13	18	36	20	17	19	19	21	23	37	17	252
大任町	97	92	106	102	102	72	88	131	77	96	102	108	1,173
福智町	51	43	47	62	52	36	44	57	41	93	44	45	615
赤村	23	19	24	23	26	23	27	35	24	25	37	26	312
筑豊計	684	627	795	938	1,066	591	933	891	651	883	1,202	657	9,918

北九州地区

(単位:千人)

市町村名	1月	2月	3月	4月	5月	6月	7月	8月	9月	10月	11月	12月	合計
北九州市	-	-	-	-	-	-	-	-	-	-	-	-	25,433
行橋市	13	14	29	57	24	7	14	43	9	20	35	10	275
豊前市	174	174	224	227	212	179	188	206	171	220	201	168	2,344
中間市	2	2	9	8	3	2	2	2	2	21	2	1	56
芦屋町	14	15	17	21	27	20	148	102	78	95	83	14	634
水巻町	6	9	12	12	12	12	12	12	12	36	12	9	156
岡垣町	80	14	23	43	18	14	34	24	22	40	23	15	350
遠賀町	4	4	6	10	6	5	6	18	5	7	7	6	84
苅田町	37	22	22	22	21	25	25	28	29	47	39	27	344
みやこ町	68	84	100	101	113	109	97	120	104	106	117	110	1,229
吉富町	3	1	1	1	4	1	1	3	1	1	2	2	21
上毛町	94	91	110	99	93	93	90	102	91	129	113	100	1,205
築上町	72	71	74	52	56	46	44	52	47	56	63	45	678
北九州計	567	501	627	653	589	513	661	712	571	778	697	507	32,809

3 施設・イベント別利用状況

福岡地区 No.1

(単位:人、円)

市町村名	施設名	H27利用者計	H28利用者計	1月	2月	3月	4月	5月	6月	7月	8月	9月	10月	11月	12月	年消費額
福岡市	JR博多シティ	48,560,000	69,797,000	5,818,000	5,139,000	6,034,000	5,458,000	6,098,000	5,187,000	6,324,000	6,641,000	5,541,000	5,469,000	5,412,000	6,676,000	-
	キャナルシティ博多	16,480,000	16,380,000	-	-	-	-	-	-	-	-	-	-	-	-	-
	マリノアシティ福岡	6,000,000	5,700,000	-	-	-	-	-	-	-	-	-	-	-	-	-
	博多リバレイン(イニミニマニモ)	3,669,000	3,675,000	288,000	287,000	296,000	273,000	311,000	287,000	340,000	370,000	303,000	300,000	300,000	320,000	-
	福岡ヤフオクドーム	3,168,462	3,096,961	29,480	34,509	384,533	294,654	436,157	367,530	489,896	500,407	417,045	74,577	68,173	0	-
	ベイサイドプレイス博多	2,206,000	2,201,000	159,000	168,000	187,000	166,000	200,000	162,000	196,000	252,000	184,000	165,000	177,000	185,000	-
	福岡タワー	1,510,203	1,846,826	112,542	140,630	155,045	100,900	134,269	119,456	183,963	237,076	148,850	180,912	158,551	174,632	-
	マリゾン	937,618	1,122,437	56,377	58,745	73,500	69,472	91,084	80,027	130,635	156,930	123,364	108,646	89,131	84,526	-
	海の中道海浜公園	1,137,081	1,076,303	18,131	31,433	75,887	113,605	193,786	33,182	137,406	229,595	51,705	88,147	54,617	48,809	-
	福岡市動植物園	940,646	808,003	40,546	50,173	100,671	101,564	152,094	42,021	31,689	47,018	52,842	82,510	71,478	35,397	-
筑紫野市	二日市温泉	396,664	378,036	39,300	34,794	36,101	31,228	32,892	26,385	27,044	28,391	26,550	30,164	31,316	33,871	-
	竜岩自然の家	12,128	11,701	133	46	417	531	1,296	816	1,979	3,118	1,103	1,059	770	433	-
	筑紫野市歴史博物館 ふるさと館ちくしの	10,845	16,742	1,221	1,594	915	2,645	1,191	1,009	1,374	1,349	1,124	1,833	1,495	992	-
	五郎山古墳館	5,489	4,126	249	286	496	364	285	383	482	446	198	524	238	175	-
	筑紫野市総合公園	150,549	129,773	6,017	6,405	19,084	18,529	23,112	6,243	5,520	4,510	7,880	14,788	11,241	6,444	-
	筑紫野市祭 二日市温泉藤まつり	10,000	10,000	-	-	-	10,000	-	-	-	-	-	-	-	-	-
	筑紫野市祭・二日市温泉 と天拝山観月会	10,000	5,000	-	-	-	-	-	-	-	-	5,000	-	-	-	-
春日市	奴国の丘歴史資料館	12,450	11,987	648	1,756	690	775	885	966	1,100	879	1,750	1,122	916	500	-
	ウトグチ瓦窯展示館	1,050	1,077	87	83	93	73	109	116	115	57	71	97	96	80	-
	県営春日公園	323,200	251,600	77,000	11,200	13,900	23,000	14,000	8,000	17,600	10,300	8,100	48,600	11,000	8,900	-
	春日奴国あんどん祭り	85,000	65,000	-	-	-	-	-	-	-	-	-	65,000	-	-	-
大野城市	いこいの森キャンプ場	20,400	18,503	130	195	1,281	1,276	2,399	836	2,689	4,513	1,994	1,531	1,175	484	39,613,830
	牛頭川のホタル観賞	11,710	12,260	-	-	-	-	3,760	8,500	-	-	-	-	-	-	2,452,000
	おおの山城大文字まつり	66,000	62,000	-	-	-	-	-	-	-	-	62,000	-	-	-	62,000,000
	おおのじょうまちなかわく わくパビリオン	7,840	16,811	-	-	-	-	-	-	-	-	-	6,296	10,292	223	16,811,000
	まどかフェスティバル	68,780	63,596	-	-	-	-	-	-	-	-	-	-	63,596	0	63,596,000
宗像市	宗像大社	1,501,500	1,501,500	800,000	121,500	80,000	80,000	60,000	40,000	30,000	30,000	60,000	70,000	60,000	70,000	-
	宗像大社神宝館	23,382	34,486	3,704	2,438	2,793	2,169	3,056	2,897	1,162	3,113	3,180	4,186	3,691	2,097	10,028,500
	宗像大社みあれ祭	60,000	60,000	-	-	-	-	-	-	-	-	-	60,000	-	-	-

福岡地区 No.2

(単位:人、円)

市町村名	施設名	H27利用者計	H28利用者計	1月	2月	3月	4月	5月	6月	7月	8月	9月	10月	11月	12月	年消費額
宗像市 (続き)	宗像大社秋季大祭	100,000	100,000	-	-	-	-	-	-	-	-	-	100,000	-	-	-
	道の駅むなかた	1,716,206	1,729,906	111,211	127,709	160,574	149,269	179,330	143,459	152,309	133,249	133,640	155,366	152,637	131,153	1,952,506,014
	海の道むなかた館	169,303	144,558	14,063	10,027	11,286	9,838	10,775	10,193	11,733	11,818	11,953	15,005	16,482	11,385	5,894,095
	鐘崎海水浴場	5,065	5,030	-	-	-	-	-	-	3,300	1,730	-	-	-	-	-
	神湊海水浴場	3,500	3,500	-	-	-	-	-	-	2,300	1,200	-	-	-	-	-
	大島かんす海水浴場	-	535	-	-	-	-	-	-	267	268	-	-	-	-	-
	玄海ゴルフクラブ	39,916	39,258	2,464	2,349	3,544	2,991	4,246	2,762	3,319	3,284	3,097	3,900	3,929	3,373	346,452,077
	福岡国際カントリークラブ	83,435	86,584	4,644	4,443	6,654	7,805	9,232	7,141	7,257	7,309	6,697	8,626	8,818	7,958	213,755,600
	浄光寺	-	8,000	-	-	-	6,000	2,000	-	-	-	-	-	-	-	800,000
	泉福寺	-	120	10	10	10	10	10	10	10	10	10	10	10	10	-
	中村研一・琢二生家美術館	-	341	25	56	18	32	23	29	31	19	25	31	32	20	-
	八所宮	16,400	11,700	10,000	100	200	200	100	100	100	100	100	500	100	100	3,510,000
	鎮国寺	108,000	104,000	25,000	13,000	10,000	12,000	7,000	5,000	5,000	4,000	5,000	6,000	8,000	4,000	-
	山田地蔵尊	575	7,100	800	600	400	800	400	400	400	600	500	600	600	1,000	-
	カナディアンキャンプ乗馬クラブ	17,601	5,317	424	358	514	440	454	283	420	514	403	473	518	516	92,819,900
	うみんぐ大島	16,288	13,872	381	373	1,155	1,199	1,875	937	1,328	1,870	918	1,638	1,149	1,049	64,535,181
	九州オルレ宗像・大島コース	-	4,663	412	340	423	287	344	194	231	409	512	576	641	294	0
	宗像ユリックス	850,459	852,120	50,760	58,372	65,387	62,451	54,385	60,192	104,937	117,421	71,812	74,727	80,568	51,108	340,848,000
	城山	-	20,869	1,710	2,049	1,720	2,040	1,910	1,610	1,745	1,620	1,480	1,650	1,725	1,610	0
	赤間宿まつり	20,000	20,000	-	20,000	-	-	-	-	-	-	-	-	-	-	-
地島椿まつり	-	600	-	-	600	-	-	-	-	-	-	-	-	-	-	
大島花火大会	-	576	-	-	-	-	-	-	-	-	576	-	-	-	-	
大島七夕まつり	-	400	-	-	-	-	-	-	-	-	400	-	-	-	-	
宗像フェス	-	3,000	-	-	-	-	-	-	-	-	3,000	-	-	-	-	
九州大道芸祭in宗像	9,905	10,000	-	-	-	-	-	-	-	-	-	-	-	10,000	-	
JA農業まつり	-	15,000	-	-	-	-	-	-	-	-	-	-	-	15,000	-	
西日本菊花大会	200,000	200,000	-	-	-	-	-	-	-	-	-	-	-	200,000	-	
太宰府市	九州国立博物館	827,302	1,093,888	82,402	79,814	80,745	76,059	117,110	83,125	77,815	159,332	38,051	128,577	140,966	29,892	-
	大宰府展示館	9,510	11,745	902	996	1,880	395	670	586	763	871	778	771	2,071	1,062	-
	観世音寺宝蔵	17,044	18,231	891	1,244	2,253	1,406	2,205	1,371	1,381	1,062	1,003	1,705	2,726	984	-
	太宰府館	157,446	165,428	23,861	16,561	17,065	13,078	11,980	9,682	12,291	12,482	10,654	14,334	13,194	10,246	-

福岡地区 No.3

(単位:人、円)

市町村名	施設名	H27利用者計	H28利用者計	1月	2月	3月	4月	5月	6月	7月	8月	9月	10月	11月	12月	年消費額
太宰府市 (続き)	文化ふれあい館	26,750	29,412	2,802	2,699	2,371	2,423	2,374	2,259	2,347	2,371	2,334	3,051	2,683	1,698	-
古賀市	薬王寺温泉	124,481	126,033	13,145	11,375	10,771	9,782	11,774	9,111	9,917	8,952	9,593	10,529	9,808	11,276	-
	コスモス広場利用組合	407,660	396,987	24,695	30,742	37,472	36,327	34,718	31,616	30,307	27,615	29,988	36,639	35,272	41,596	493,800,909
	秋山園芸	8,750	11,250	1,500	1,500	3,000	3,000	1,000	-	-	-	-	-	-	1,250	-
	古賀ゴルフクラブ	31,663	30,857	1,448	1,723	2,486	2,361	3,355	2,606	2,926	1,976	2,407	3,298	3,522	2,749	-
	なの花まつり	5,500	6,500	-	-	6,500	-	-	-	-	-	-	-	-	-	-
	古賀モノづくり博「食の祭典」	35,000	35,000	-	-	-	-	35,000	-	-	-	-	-	-	-	-
	まつり古賀	44,000	44,000	-	-	-	-	-	-	-	-	-	-	44,000	-	-
福津市	宮地嶽神社	3,300,000	3,960,000	1,500,000	263,600	52,900	364,500	159,700	514,500	159,700	106,300	464,500	161,700	52,900	159,700	-
	あんずの里	66,600	65,250	2,400	3,000	19,300	7,900	5,000	3,500	3,550	3,300	2,600	8,600	3,900	2,200	-
	夕陽館	124,600	132,100	12,500	13,500	13,100	12,300	12,800	11,100	10,000	9,300	8,800	9,900	9,700	9,100	-
	納涼花火大会	55,000	55,000	-	-	-	-	-	-	-	55,000	-	-	-	-	-
	食の収穫祭	55,000	32,000	-	-	-	-	-	-	-	-	-	32,000	-	-	-
朝倉市	あまぎ水の文化村	52,261	51,557	493	634	1,280	1,867	4,912	2,578	14,228	18,631	2,492	1,891	1,926	625	-
	甘木歴史資料館	7,409	7,138	425	568	789	480	332	389	712	769	375	528	994	777	-
	平塚川添遺跡公園	17,589	15,298	2,137	1,111	1,222	1,640	1,617	618	920	1,199	991	1,605	1,354	884	-
	武家屋敷「久野邸」	3,961	3,466	-	-	395	503	317	111	174	167	219	348	982	250	-
	パークゴルフ場	11,934	11,238	731	747	1,510	1,188	1,123	453	561	439	781	1,646	1,242	817	-
糸島市	白糸の滝ふれあいの里	177,154	194,776	232	671	2,195	4,937	20,754	14,089	49,702	78,911	11,789	6,053	4,319	1,124	97,384,764
	いとしま応援プラザ	20,466	20,139	1,130	1,107	1,445	2,391	1,627	1,238	1,355	1,411	1,928	3,684	1,734	1,089	5,530,767
那珂川町	中ノ島公園	59,061	64,478	1,739	2,549	5,875	6,686	7,643	4,849	8,495	9,777	4,699	5,066	4,499	2,601	12,545,928
	グリーンピア	41,976	47,882	-	-	1,557	3,037	3,588	1,752	9,869	14,939	7,855	2,438	2,847	-	26,322,675
	筑紫丘ゴルフ場	75,288	71,365	3,529	4,080	6,562	5,994	7,082	5,439	6,286	5,113	5,865	7,134	7,391	6,890	778,922,536
	大博多ゴルフ場	82,694	74,926	3,619	3,787	6,526	6,652	7,743	6,069	6,069	6,524	6,567	7,409	7,303	6,658	-
	まつりながわ	50,000	50,000	-	-	-	-	-	-	-	50,000	-	-	-	-	-
宇美町	福岡県立四王寺県民の森	274,723	274,457	22,396	14,266	21,937	26,248	30,019	21,890	22,160	23,678	21,867	24,924	28,656	16,416	-
	宇美八幡宮(参拝)	503,000	636,000	220,000	36,000	34,000	33,000	40,000	30,000	35,000	35,000	39,000	52,000	43,000	39,000	-
	宇美町歴史民俗資料館	9,319	8,599	812	553	769	378	918	597	427	502	906	1,360	850	527	-
	一本松公園	5,148	12,670	-	-	-	-	-	-	5,280	6,354	1,036	-	-	-	-
	初詣・御誕生祭(宇美八幡宮)	100,000	150,000	150,000	-	-	-	-	-	-	-	-	-	-	-	-
	昭和の森山開き(一本松公園)	2,578	446	67	-	101	225	-	-	-	53	-	-	-	-	-
	放生会(宇美八幡宮)	20,000	16,000	-	-	-	-	-	-	-	-	-	16,000	-	-	-

福岡地区 No.4

(単位:人、円)

市町村名	施設名	H27利用者計	H28利用者計	1月	2月	3月	4月	5月	6月	7月	8月	9月	10月	11月	12月	年消費額
宇美町 (続き)	七五三(宇美八幡宮)	10,000	15,000	-	-	-	-	-	-	-	-	-	-	15,000	-	-
篠栗町	オアシス篠栗	300,511	275,149	24,002	24,622	26,015	22,958	21,995	22,288	23,288	22,548	22,226	21,827	21,485	21,895	82,544,700
	篠栗四国八十八ヶ所霊場 (南蔵院)	1,373,050	1,354,800	143,400	85,700	115,600	139,900	158,600	95,200	82,700	101,200	130,200	117,100	110,100	75,100	-
	若杉楽園キャンプ場・米ノ 山展望台	47,600	34,610	2,700	3,700	2,700	4,400	4,000	2,500	2,200	2,910	2,400	2,500	2,100	2,500	-
	樹芸の森	5,800	5,048	125	110	355	1,335	700	375	335	380	255	475	375	228	-
	太祖神楽	200	200	-	-	-	100	-	-	-	-	-	100	-	-	-
	春らんまんハイキング	3,400	3,500	-	-	-	3,500	-	-	-	-	-	-	-	-	500,000
	篠栗祇園夏まつり	15,000	30,000	-	-	-	-	-	-	30,000	-	-	-	-	-	1,000,000
	森林スポーツフェスタ	800	600	-	-	-	-	-	-	-	-	-	-	600	-	1,000,000
志免町	旧志免鉱業所竪坑槽	-	2,260	50	100	200	100	250	200	300	300	300	150	210	100	-
	歴史資料室	-	2,040	50	100	200	100	250	200	200	200	300	150	190	100	-
	石投げ相撲	-	200	-	-	-	-	-	-	-	-	200	-	-	-	-
須恵町	商工つつじまつり	4,000	4,000	-	-	-	4,000	-	-	-	-	-	-	-	-	-
	久我記念館	5,686	6,268	158	764	527	384	558	603	623	316	380	795	743	417	-
	歴史民俗資料館	3,624	3,108	94	263	335	356	395	472	124	54	297	259	311	148	-
新宮町	新宮海水浴場	33,800	24,500	-	-	-	-	-	500	9,000	12,000	3,000	-	-	-	1,200,000
	相島	16,633	20,050	750	800	1,600	1,500	2,700	1,450	2,000	2,300	1,600	2,200	1,850	1,300	31,974,425
	立花山	60,000	60,000	4,000	3,500	4,500	5,500	5,500	3,500	5,000	5,000	5,000	6,500	5,500	6,500	5,300,000
	まつり新宮	30,000	35,000	-	-	-	-	-	-	-	-	-	-	35,000	-	30,000,000
久山町	猪野川	31,800	31,800	300	300	300	1,600	1,800	5,000	4,000	12,000	3,200	1,600	1,300	400	1,000,000
	猪野川サクラ鑑賞	20,000	20,000	-	-	10,000	10,000	-	-	-	-	-	-	-	-	-
	猪野川ホテル鑑賞	2,600	2,600	-	-	-	-	1,300	1,300	-	-	-	-	-	-	-
	猪野川紅葉鑑賞	1,000	1,000	-	-	-	-	-	-	-	-	-	-	1,000	-	-
	遠見岳登山	1,200	1,200	100	100	100	100	100	100	100	100	100	100	100	100	-
	伊野天照皇大神宮	34,900	81,467	29,655	5,159	4,298	7,556	4,880	4,283	3,488	3,854	3,790	4,094	4,336	6,074	5,998,680
	首羅山遺跡見学会	300	200	-	-	-	-	-	-	-	-	-	-	200	-	-
	久山カントリー倶楽部	46,800	46,838	2,971	2,886	4,078	3,786	4,861	3,800	3,883	3,399	3,953	4,184	4,571	4,466	528,552,305
	ひさやま猪野さくら祭り	5,666	7,009	-	-	7,009	-	-	-	-	-	-	-	-	-	4,271,440
	久山いやさか市	-	2,642	-	-	-	-	2,642	-	-	-	-	-	-	-	726,930
	祭りひさやま	4,000	4,044	-	-	-	-	-	-	-	-	-	4,044	-	-	-
	久山の秋の食フェスタ	2,300	3,256	-	-	-	-	-	-	-	-	-	-	3,256	-	2,161,160
	上久原ふるさと祭り	2,000	2,000	-	-	-	-	-	-	-	-	-	1,000	1,000	-	-
	猪野武道大会	5,000	5,000	-	-	-	5,000	-	-	-	-	-	-	-	-	-

福岡地区 No.5

(単位:人、円)

市町村名	施設名	H27利用者計	H28利用者計	1月	2月	3月	4月	5月	6月	7月	8月	9月	10月	11月	12月	年消費額
久山町 (続き)	中久原祇園祭り	1,500	1,500	-	-	-	-	-	-	1,500	-	-	-	-	-	-
粕屋町	駕与丁公園	21,397	18,194	591	1,340	563	5,648	3,156	641	571	419	397	1,265	2,478	1,125	-
	バラまつり	15,000	10,000	-	-	-	-	10,000	-	-	-	-	-	-	-	-
筑前町	夜須高原記念の森	177,451	155,869	3,809	6,076	13,161	18,195	25,131	8,102	16,425	12,298	14,051	18,059	14,127	6,435	-
	国立夜須高原青少年自然の家	-	139,353	3,459	3,903	9,510	13,547	18,917	13,253	16,164	15,512	13,955	12,977	11,244	6,912	-
	ふれあいファーム	-	3,486	26	25	151	441	529	263	507	483	277	321	404	59	246,600
	らいおん果実園	-	25,050	2,680	6,500	6,900	6,000	1,500	-	-	-	-	-	-	1,470	49,400,000
	花立山ファーム	-	284	-	-	-	175	109	-	-	-	-	-	-	-	-
	筑前町立大刀洗平和記念館	138,187	100,466	3,948	6,760	7,212	4,311	8,721	6,700	7,511	9,969	10,177	15,377	14,157	5,623	38,964,000
	仙道古墳	-	7,400	470	470	710	780	850	490	660	500	610	690	670	500	-
	焼峠古墳	-	580	20	20	60	60	80	40	40	50	60	60	40	50	-
	大己貴神社	2,500	6,400	3,000	1,000	100	200	200	100	300	100	100	500	100	700	2,570,000
	花立山温泉	253,670	252,871	27,448	20,800	22,716	21,149	22,449	19,160	17,187	20,034	18,073	21,107	20,878	21,870	519,128,000
	夜須高原カントリークラブ	64,090	62,249	3,128	2,860	5,670	4,918	6,112	4,720	5,492	5,875	4,915	6,432	6,477	5,650	-
	筑前町ファーマーズマーケットみなみの里	434,730	745,917	22,687	310,409	40,271	39,181	44,914	33,381	36,855	43,499	40,571	49,950	45,481	38,718	638,549,000
	大國様祭り	1,500	1,500	-	1,500	-	-	-	-	-	-	-	-	-	-	-
	大藤まつり	1,500	1,500	-	-	-	1,500	-	-	-	-	-	-	-	-	-
	夜須高原音楽祭	3,000	3,000	-	-	-	-	-	-	-	-	-	3,000	-	-	-
	大己貴神社秋季大祭	500	500	-	-	-	-	-	-	-	-	-	500	-	-	-
	ど〜んとかがし祭	31,000	110,000	-	-	-	-	-	-	-	-	-	-	110,000	-	8,660,000
東峰村	いぶき館	9,310	5,117	1,163	516	132	160	337	226	220	124	408	470	1,010	351	-
	ほうしゅ楽舎	4,217	3,136	32	207	358	151	240	293	395	337	151	733	222	17	-
	岩屋キャンプ場	3,640	4,139	15	17	94	142	348	151	936	1,400	369	429	187	51	-
	棚田親水公園	17,378	19,794	-	-	-	-	-	2,000	5,934	11,860	-	-	-	-	-
	ポーン太の森キャンプ場	5,816	5,904	9	17	204	329	461	245	1,120	2,223	616	357	236	87	13,310,676
	小石原焼 伝統産業会館	14,172	10,150	1,015	672	562	235	679	156	501	529	951	1,939	2,056	855	7,155,575
	道の駅 小石原	136,510	117,847	5,294	6,135	9,575	8,723	13,133	6,897	9,156	12,220	9,858	14,809	14,594	7,453	142,951,570

筑後地区 No.1

(単位:人、円)

市町村名	施設名	H27利用者計	H28利用者計	1月	2月	3月	4月	5月	6月	7月	8月	9月	10月	11月	12月	年消費額
大牟田市	大牟田市動物園	211,741	239,613	12,049	11,630	26,407	25,322	40,490	10,483	12,226	14,758	15,535	32,647	25,780	12,286	101,625,260
	石炭産業科学館	31,184	20,140	1,048	1,790	1,882	943	1,815	1,442	1,217	2,839	1,600	2,521	2,312	731	6,938,960
	三池カルタ歴史資料館	12,671	11,401	796	759	671	590	691	1,089	1,011	1,305	902	1,398	1,659	530	125,800
	宮原坑跡・専用鉄道敷跡	57,869	43,635	4,875	5,201	5,954	2,573	2,398	1,964	2,879	2,161	2,899	3,688	6,116	2,927	3,307,494
久留米市	久留米市美術館(旧石橋美術館)	45,869	71,073	1,344	4,689	6,465	4,087	6,830	4,070	9,462	18,295	0	0	7,486	8,345	22,440,300
	久留米市鳥類センター	107,358	100,690	10,953	5,986	5,894	10,659	15,559	3,835	7,190	9,251	5,714	11,293	9,639	4,717	20,537,926
	久留米サイクルファミリーパーク	37,982	32,490	2,118	2,707	3,514	3,716	6,090	1,872	1,697	1,306	1,944	3,303	2,698	1,525	9,962,250
	福岡県青少年科学館	313,937	288,355	11,234	13,394	26,425	22,164	24,249	15,749	37,912	60,834	20,434	25,194	20,182	10,584	46,869,330
城島ふれあいセンター	-	3,090	45	166	87	174	183	24	483	788	143	252	439	306	1,952,600	
有馬記念館	6,269	8,825	571	474	1,364	767	3,321	309	324	475	113	439	443	225	1,314,500	
草野歴史資料館	3,023	3,473	-	-	1,394	288	155	171	183	77	59	244	816	86	224,910	
柳川市	川下り	388,444	340,317	-	-	-	-	-	-	-	-	-	-	-	-	-
	北原白秋生家・記念館	53,458	49,979	-	-	-	-	-	-	-	-	-	-	-	-	-
	立花家史料館	148,459	151,029	-	-	-	-	-	-	-	-	-	-	-	-	-
	旧戸島家住宅	7,715	7,440	-	-	-	-	-	-	-	-	-	-	-	-	-
	柳川ひな祭り	97,600	102,400	-	41,200	61,200	-	-	-	-	-	-	-	-	-	-
	大藤まつり	119,000	77,000	-	-	-	77,000	-	-	-	-	-	-	-	-	-
	沖端水天宮	12,000	12,000	-	-	-	-	12,000	-	-	-	-	-	-	-	-
	しょうぶ園	500	500	-	-	-	-	-	500	-	-	-	-	-	-	-
	ひまわり園	30,000	51,000	-	-	-	-	-	-	51,000	-	-	-	-	-	-
	ソーラーボート大会	6,500	7,500	-	-	-	-	-	-	-	7,500	-	-	-	-	-
	花火フェスタ	60,000	55,000	-	-	-	-	-	-	-	55,000	-	-	-	-	-
	おにぎえ	45,000	35,000	-	-	-	-	-	-	-	-	-	35,000	-	-	-
	よかもん祭り	6,700	5,200	-	-	-	-	-	-	-	-	-	-	-	5,200	-
	白秋祭	6,900	6,000	-	-	-	-	-	-	-	-	-	-	-	6,000	-
堺屋	14,828	10,203	291	2,189	3,095	255	424	405	318	314	1,183	843	649	237	-	
横町町家交流館	25,347	19,878	724	3,942	4,422	713	872	761	844	611	4,694	1,093	748	454	-	
岩戸山歴史文化交流館	5,016	31,676	2,156	2,396	2,723	2,811	3,691	2,356	2,424	2,301	2,562	3,045	3,508	1,703	-	

筑後地区 No.2

(単位:人、円)

市町村名	施設名	H27利用者計	H28利用者計	1月	2月	3月	4月	5月	6月	7月	8月	9月	10月	11月	12月	年消費額
八女市	八女伝統工芸館及び和紙資料館	71,101	64,491	4,553	9,580	10,084	3,825	6,376	2,552	3,557	3,803	5,797	4,705	6,147	3,512	19,625,986
	八女民俗資料館	16,215	14,586	1,426	1,822	1,968	920	1,103	852	862	980	1,243	1,145	1,502	763	-
	べんがら村	206,477	208,784	18,988	17,193	14,445	15,687	18,241	15,349	18,048	21,512	15,454	19,009	16,659	18,199	339,953,698
	八女市民会館	207,721	210,250	13,024	18,521	13,556	14,468	17,527	12,841	19,124	15,386	13,051	28,898	21,987	21,867	-
	ほたと石橋の館	22,676	23,873	862	1,010	1,758	1,875	2,959	2,092	2,609	3,705	1,732	1,781	1,778	1,712	24,813,615
	ふるさとわらべ館	17,980	16,305	805	840	1,291	1,177	1,883	986	2,097	3,010	841	1,277	1,386	712	7,011,905
	みんなの館	4,410	3,264	189	173	362	166	263	169	189	355	117	61	1,024	196	-
	八女上陽ゴルフ倶楽部	39,515	38,764	2,269	2,023	3,157	3,195	4,130	3,122	3,670	2,986	3,073	3,775	3,696	3,668	403,862,245
	グリーンピア八女	95,495	98,307	7,116	5,429	8,319	9,866	9,111	6,707	9,562	13,990	5,770	6,776	9,029	6,632	411,817,077
	グリーンバル日向神峡	6,452	6,756	121	29	230	605	770	265	1,090	1,603	665	705	388	285	13,545,556
	立花ワイン	14,250	11,847	243	3,951	885	376	1,019	402	812	753	921	960	1,101	424	12,541,015
	夢たちばなビレッジ	8,255	8,041	14	15	137	407	693	534	2,009	2,645	521	598	353	115	11,015,094
	ワインセラー	6,911	9,275	-	9,275	-	-	-	-	-	-	-	-	-	-	845,000
	道の駅たちばな	382,190	364,849	20,615	31,019	33,934	35,128	35,251	28,210	27,234	28,181	30,628	33,572	32,703	28,374	516,303,283
	飛形自然公園	4,300	4,800	400	200	200	900	900	400	200	450	450	200	200	300	-
	千間土居公園	6,650	6,750	200	350	550	800	850	400	800	800	600	600	500	300	-
	ホテル鑑賞	950	1,000	-	-	-	-	500	500	-	-	-	-	-	-	-
	大道谷の里	1,658	1,658	75	53	107	113	81	64	4	73	71	263	703	51	2,333,520
	白城の里 旧大内邸	4,329	4,329	461	283	368	326	311	265	345	348	405	446	421	350	-
	松尾弁財天	10,100	10,100	1,100	500	700	2,800	600	200	500	600	1,100	1,300	300	400	-
	男ノ子焼の里	1,052	1,080	100	150	70	300	90	70	60	40	40	60	60	40	-
	黒岩石橋	4,600	4,600	-	-	150	-	-	1,800	2,500	-	-	150	-	-	-
	谷川寺仁王像	950	950	-	200	-	200	200	100	-	150	100	-	-	-	-
	ちよつと来店 田形	13,850	14,726	867	1,268	1,115	1,338	1,129	1,206	1,153	1,124	1,339	1,307	1,025	1,855	-
	小栗峠ロードパーク	6,100	6,100	800	200	400	700	800	200	500	600	700	500	400	300	-
	杉の里溪流公園	13,529	9,369	-	30	326	352	1,362	690	1,285	3,443	647	563	485	186	17,436,636
	ミヤシノシャクナゲ園	3,500	4,086	-	-	-	2,749	1,337	-	-	-	-	-	-	-	1,500,000
	杉のさと	-	53,358	-	-	2,874	7,293	5,293	3,713	5,455	8,281	4,694	5,111	6,601	4,043	36,117,553
	池の山荘	64,419	60,970	4,195	3,918	4,892	4,678	6,318	3,880	5,689	9,156	4,824	4,805	4,764	3,851	147,334,000
	星野焼展示館	2,340	2,148	73	85	126	87	355	155	153	261	197	185	109	362	232,220
	麻生神社・大円寺	2,900	2,838	112	99	238	175	313	136	341	616	258	236	208	107	-
	茶の文化館	33,148	26,186	1,918	1,861	1,742	2,111	4,069	2,018	2,123	3,819	1,810	2,483	2,232	0	45,944,000
	星の文化館	24,054	14,817	1,825	1,672	1,893	1,042	1,585	710	2,012	4,078	0	0	0	0	23,750,000
	星のふるさと公園	31,000	28,600	1,100	1,000	2,400	1,800	3,100	1,400	3,400	6,200	2,600	2,400	2,100	1,100	-
	池の山キャンプ場	15,376	14,605	192	201	923	392	1,743	674	2,161	3,975	1,643	1,368	888	445	33,939,000
	湖畔	13,040	12,006	544	693	1,206	1,195	1,284	640	1,203	2,036	856	923	836	590	12,730,000
	森の工作館・グラウンドゴルフ場	2,473	1,765	380	92	254	166	102	46	46	144	82	68	352	33	797,467

筑後地区 No.3

(単位:人、円)

市町村名	施設名	H27利用者計	H28利用者計	1月	2月	3月	4月	5月	6月	7月	8月	9月	10月	11月	12月	年消費額
八女市(続き)	星の花公園	29,226	8,171	-	-	-	5,497	2,674	-	-	-	-	-	-	-	6,000,000
大川市	古賀政男記念館	14,338	12,825	537	1,146	990	793	1,091	1,249	1,000	445	1,596	2,122	1,391	465	37,962,000
	筑後川昇開橋	56,844	53,556	2,853	3,926	5,716	3,263	2,322	4,254	3,448	3,430	5,497	5,134	6,898	6,815	115,145,400
	旧吉原家住宅	9,691	6,546	377	729	1,213	1,783	338	219	367	110	584	302	350	174	14,073,900
	ふれあいの家	15,920	15,464	984	851	1,381	724	1,205	1,151	2,301	2,624	1,307	774	814	1,348	14,536,160
	風浪宮	322,000	333,000	178,000	70,000	11,000	8,500	7,500	6,000	9,000	5,000	7,500	8,000	13,000	9,500	715,950,000
	清力美術館	3,150	3,998	252	845	239	192	160	137	378	668	269	278	245	335	1,199,400
	春の大川木工まつり	40,000	54,486	-	-	-	54,486	-	-	-	-	-	-	-	-	291,500,100
	藩境まつり	5,000	5,000	-	-	-	5,000	-	-	-	-	-	-	-	-	26,750,000
	大川市民夏まつり他	5,000	5,000	-	-	-	500	-	-	3,000	-	-	500	1,000	-	26,750,000
	大川花火大会	50,000	50,000	-	-	-	-	-	-	-	50,000	-	-	-	-	267,500,000
	大川木工まつり	180,000	180,000	-	-	-	-	-	-	-	-	-	180,000	-	-	963,000,000
小郡市	如意輪寺	110,000	200,000	17,000	17,000	16,000	17,000	16,000	17,000	17,000	17,000	17,000	16,000	17,000	16,000	-
	七夕神社	20,000	22,000	1,500	1,500	1,500	1,500	1,500	1,500	2,500	4,500	1,500	1,500	1,500	1,500	-
	大中臣神社	7,500	7,600	-	-	-	7,600	-	-	-	-	-	-	-	-	-
	味坂ボビー園	6,000	6,000	-	-	-	-	6,000	-	-	-	-	-	-	-	-
	城山公園	800	3,860	-	-	-	160	1,200	160	160	160	160	160	1,700	-	-
	小郡市運動公園	197,000	164,574	7,039	7,904	26,578	10,671	15,985	8,127	23,926	19,495	10,454	20,932	8,615	4,848	11,213,660
	福岡小郡ハーフマラソン大会	7,500	8,500	-	-	8,500	-	-	-	-	-	-	-	-	-	-
	おごおりんぐ	200	1,343	-	-	-	913	122	-	-	-	-	308	-	-	-
	小郡市民祭り	3,000	5,000	-	-	-	-	-	-	-	5,000	-	-	-	-	-
	夢HANABI	60,000	60,000	-	-	-	-	-	-	-	60,000	-	-	-	-	-
	小郡オータムフェスタ	10,000	10,000	-	-	-	-	-	-	-	-	-	-	10,000	-	1,100,865
	九州歴史資料館	23,800	24,462	1,080	2,456	1,427	3,057	2,024	2,092	2,234	1,686	1,662	3,305	2,106	1,333	1,988,800
	埋蔵文化財調査センター	1,500	1,407	37	62	56	143	172	474	59	60	101	75	118	50	-
	松崎宿	1,100	776	8	27	243	104	46	33	42	4	23	57	169	20	-
	小郡カンツリークラブ	66,490	65,347	4,009	4,503	5,433	5,378	6,555	4,100	5,125	4,991	5,265	7,033	6,906	6,049	877,788,290
	満天の湯	208,410	208,430	21,680	20,518	19,573	17,423	17,441	14,896	15,537	15,052	14,064	16,584	17,806	17,856	54,292,320
筑後市	サザンクス筑後	80,614	135,782	5,793	14,136	7,948	8,510	4,476	11,043	9,228	6,482	36,610	11,196	13,902	6,458	228,653,595
	川の駅恋ぼたる物産館	108,183	118,461	8,614	9,788	12,007	11,985	10,682	8,054	8,869	8,749	9,209	10,532	11,221	8,751	199,485,451
	筑後広域公園	165,544	149,700	9,538	8,217	9,149	9,458	12,776	7,731	13,804	11,446	14,585	31,436	12,068	9,492	252,091,169
	ホークスベースボールパーク筑後	-	127,144	-	-	12,478	28,864	18,156	12,150	16,403	21,196	17,897	-	-	-	214,107,412
	筑後船小屋花火大会	43,000	45,000	-	-	-	-	-	-	45,000	-	-	-	-	-	75,778,908
	ちっこ祭	30,000	33,000	-	-	-	-	-	-	-	-	33,000	-	-	-	55,571,200
	まかない飯グランプリ	40,000	40,000	-	-	-	-	-	-	-	-	-	-	40,000	-	67,359,030
うきは市	四季の舎ながいわ	1,822	1,384	50	20	40	160	170	70	130	80	350	150	120	44	-
	道の駅うきは	591,029	1,160,868	46,386	64,066	82,620	74,514	86,618	77,118	114,600	146,092	127,196	125,602	126,754	89,302	-

筑後地区 No.4

(単位:人、円)

市町村名	施設名	H27利用者計	H28利用者計	1月	2月	3月	4月	5月	6月	7月	8月	9月	10月	11月	12月	年消費額	
うきは市(続き)	筑後川温泉	46,502	44,994	3,648	3,740	4,429	3,844	3,833	2,982	3,794	2,827	3,532	4,152	4,571	3,642	-	
	吉井温泉	20,669	21,437	1,873	1,923	2,080	1,995	1,877	1,385	1,659	1,628	1,606	1,578	1,998	1,835	-	
	一の瀬焼き	12,710	12,710	320	320	275	560	5,450	215	320	450	850	350	3,450	150	-	
	耳納の里	637,750	619,066	33,319	41,295	53,251	49,656	51,390	45,198	53,473	63,961	56,163	57,300	59,326	54,734	-	
	白壁土蔵の街並み	29,450	29,900	800	5,800	9,100	1,800	1,500	400	800	1,500	1,800	3,000	1,800	1,600	-	
	つづら棚田交流センター	970	912	60	50	120	150	150	50	50	100	50	50	72	10	-	
	農家民宿馬場	2,818	595	42	47	10	97	14	6	11	95	93	124	42	14	-	
	つづら棚田	93,400	6,300	50	50	100	100	600	200	300	300	3,000	1,000	500	100	-	
	フルーツ狩り	62,220	61,150	600	450	900	3,300	4,500	600	5,200	12,400	16,200	8,200	8,500	300	-	
	浮羽カントリークラブ	28,544	26,369	1,016	1,542	1,968	1,843	2,504	1,793	2,541	2,287	2,178	2,906	3,203	2,588	-	
	浮羽歴史民俗資料館	5,642	5,299	121	142	45	43	48	39	133	162	825	1,579	1,762	400	-	
	大石堰	6,234	5,356	72	5	12	25	30	11	26	83	988	1,859	1,868	377	-	
	くど造り民家	4,700	4,700	200	300	300	300	400	400	400	600	500	600	400	300	-	
	吉井歴史民俗資料館	1,508	1,167	67	218	86	64	123	46	84	59	60	168	150	42	-	
	金子文夫資料展示館	2,887	2,224	61	648	814	92	118	43	76	48	78	63	144	39	-	
	古墳	946	1,453	-	-	-	50	107	156	125	9	18	689	260	39	-	
	森林セラピー	4,910	1,580	40	40	100	140	160	80	100	140	300	400	60	20	-	
	JRウォーキング	1,950	2,713	-	1,260	783	-	-	-	-	-	-	-	670	-	-	-
	酒楽祭	800	1,200	-	1,200	-	-	-	-	-	-	-	-	-	-	-	-
	おひなさまめぐり	87,000	80,000	-	31,000	46,000	3,000	-	-	-	-	-	-	-	-	-	-
	浮羽おくんち	650	550	-	-	-	550	-	-	-	-	-	-	-	-	-	-
企業連携イベント	1,529	482	-	-	-	-	146	-	-	140	63	90	18	25	-		
小さな美術館めぐり	5,000	4,700	-	-	-	-	4,700	-	-	-	-	-	-	-	-	-	
蔵しっく通りお宝市	1,900	2,250	-	-	-	-	900	-	-	-	800	-	550	-	-		
浮羽麴祭り	6,000	5,500	-	-	-	-	5,500	-	-	-	-	-	-	-	-	-	
そうめん流し(調音の滝)	97,750	70,500	-	-	-	-	-	-	6,500	30,000	34,000	-	-	-	-	-	
ほたる祭り	600	700	-	-	-	-	-	-	700	-	-	-	-	-	-	-	
えびす祭り	500	700	-	-	-	-	-	-	-	700	-	-	-	-	-	-	
筑後川温泉花火大会	4,500	5,000	-	-	-	-	-	-	-	5,000	-	-	-	-	-	-	
ぎおん祭り	3,000	4,800	-	-	-	-	-	-	-	4,800	-	-	-	-	-	-	
彼岸花めぐり	13,000	1,800	-	-	-	-	-	-	-	-	-	1,800	-	-	-	-	
うきは祭り	6,000	7,000	-	-	-	-	-	-	-	-	-	-	7,000	-	-	-	
うきはウォーキング	1,500	1,069	-	-	-	-	-	-	-	-	-	-	1,069	-	-	-	
若宮おくんち	3,000	2,200	-	-	-	-	-	-	-	-	-	-	2,200	-	-	-	
小塩冬ほたる	900	800	-	-	-	-	-	-	-	-	-	-	-	-	800	-	
みやま市	長田鉱泉	43,700	80,263	4,330	4,500	4,733	4,866	6,166	4,833	6,620	9,150	7,070	8,040	14,030	5,925	1,702,866	
	道の駅みやま	263,500	271,000	16,800	21,100	25,400	23,600	24,300	20,600	21,500	21,900	21,700	24,900	24,100	25,100	420,494,000	

筑後地区 No.5

(単位:人、円)

市町村名	施設名	H27利用者計	H28利用者計	1月	2月	3月	4月	5月	6月	7月	8月	9月	10月	11月	12月	年消費額	
みやま市(続き)	清水公園	115,300	97,500	25,000	1,000	10,000	15,000	10,000	1,000	4,000	8,500	4,500	5,500	10,000	3,000	-	
	濃施山公園	40,100	36,280	2,090	2,270	3,770	2,550	6,190	2,410	2,720	2,920	2,380	3,490	3,430	2,060	167,905	
	中ノ島大楠林	28,800	34,500	500	500	5000	3000	3000	1000	4500	5000	3000	4000	4000	1000	-	
	筒井時正玩具花火製造所	2,603	2,179	46	95	53	40	61	219	447	589	294	184	73	78	5,292,246	
	与田準一記念館	5,614	6,221	408	476	433	339	352	442	696	712	638	571	688	466	-	
	お牧山公園	893	1,207	23	50	58	80	182	48	128	122	98	200	119	99	110,120	
	正龍館	447	428	21	29	25	81	14	24	12	38	58	48	64	14	2,897,400	
	サンレイクゴルフ場	42,776	42,049	3,125	3,044	3,957	3,066	4,088	2,683	3,664	3,349	3,223	3,696	4,207	3,947	361,596,000	
	大江幸若舞	1,000	970	970	-	-	-	-	-	-	-	-	-	-	-	-	
	お座敷梅	12,600	11,068	-	8,141	2,855	-	-	72	-	-	-	-	-	-	5,201,900	
	新聞能	500	490	-	-	-	-	-	-	-	-	-	-	490	-	-	
	みかん農園	2,800	2,500	-	-	-	-	-	-	-	-	-	-	200	1,800	500	3,750,000
	長田大銀杏	1,000	980	-	-	-	-	-	-	-	-	-	-	-	980	-	
	やまかわ梅まつり	1,000	970	-	970	-	-	-	-	-	-	-	-	-	-	-	
	酒蔵見学	4,000	3,900	-	2,800	1,100	-	-	-	-	-	-	-	-	-	-	
	清水ぼたん園	11,000	6,459	-	-	-	6,459	-	-	-	-	-	-	-	-	2,378,000	
	鯉恋来	2,500	2,500	-	-	-	-	2,500	-	-	-	-	-	-	-	-	
	山川ほたる火まつり	1,000	1,000	-	-	-	-	-	-	1,000	-	-	-	-	-	-	
	大人形と大提灯	6,000	6,000	-	-	-	-	-	-	6,000	-	-	-	-	-	-	
	みやま納涼花火大会	40,000	40,000	-	-	-	-	-	-	-	40,000	-	-	-	-	-	
	おもちゃ花火フェスタ	1,500	1,450	-	-	-	-	-	-	-	1,450	-	-	-	-	-	
	山んこ川んこ夏祭り	1,000	980	-	-	-	-	-	-	-	-	980	-	-	-	-	
	まるごとみやま秋穫祭	24,000	25,000	-	-	-	-	-	-	-	-	-	-	-	25,000	-	
大刀洗町	大刀洗公園	7,100	24,364	1,696	2,086	2,264	2,318	2,140	1,816	2,559	2,687	1,816	1,850	1,692	1,440	4,872,800	
	今村天主堂	7,000	7,014	286	474	558	597	698	486	776	410	486	985	750	508	1,362,852	
	大刀洗ドリームまつり	7,000	7,000	-	-	-	-	-	-	-	-	-	-	7,000	-	3,500,000	
	枝豆収穫祭	2,000	2,000	-	-	-	-	-	-	2,000	-	-	-	-	-	1,000,000	
	ひばりロード(マラソン大会)	2,000	2,000	-	-	-	-	-	-	2,000	-	-	-	-	-	2,000,000	
	釣り	1,500	1,500	-	-	-	-	300	500	500	200	-	-	-	-	750,000	
大木町	天然温泉大木の湯アクアス	198,500	179,228	18,506	-	16,496	14,200	15,745	16,004	18,170	19,249	14,675	15,916	14,663	15,604	105,395,278	
	くるるん夢市場	141,500	141,262	9,061	12,305	13,637	11,921	12,457	11,108	11,548	10,029	11,687	13,976	12,543	10,990	154,490,126	
	デリ&ビュッフェくるるん	76,900	75,544	4,036	6,274	7,989	6,409	6,554	6,038	6,799	7,413	6,286	6,280	6,258	5,208	101,958,025	
	ホワイトベリー	2,900	2,076	310	605	873	288	-	-	-	-	-	-	-	-	3,070,100	
	菜の花さるこい	100	171	-	-	-	171	-	-	-	-	-	-	-	-	77,100	
	さるこいフェスタ	300	480	-	-	-	-	-	-	-	-	-	-	480	-	216,400	

筑後地区 No.6

(単位:人、円)

市町村名	施設名	H27利用者計	H28利用者計	1月	2月	3月	4月	5月	6月	7月	8月	9月	10月	11月	12月	年消費額
大木町(続き)	おおき堀んびっく	1,600	1,200	-	-	-	-	-	-	-	1,200	-	-	-	-	200,000
広川町	広川町産業展示会館	40,300	33,922	1,590	1,773	1,418	2,289	1,993	1,706	2,072	1,808	13,239	1,675	2,136	2,223	39,418,018
	逆瀬ゴットン館	3,300	2,355	87	109	171	216	211	175	186	212	133	460	215	180	3,699,915
	久留米耕工房	4,900	2,000	150	150	150	150	150	150	150	150	350	150	150	150	-
	竜光寺公園	14,100	12,100	200	300	1,500	1,000	1,300	1,200	1,000	900	1,500	1,600	1,100	500	-
	広川ダム	7,600	7,600	200	300	800	1,300	1,000	500	800	700	900	400	400	300	-
	石人山・弘化谷古墳	6,900	7,481	289	426	689	791	309	541	488	429	543	608	2,052	316	-
	逆瀬谷薬師堂	3,700	3,400	100	200	200	200	300	200	600	500	300	300	300	200	-
	広川町古墳資料館	5,900	6,431	289	426	689	791	309	541	488	429	543	608	1,002	316	-
	久留米カントリークラブ	34,700	32,500	1,900	2,100	2,900	2,700	3,400	2,100	2,600	2,300	2,500	3,300	3,400	3,300	280,386,000
	広川くだもの村	18,100	19,700	3,000	3,600	5,000	3,600	2,800	200	400	500	200	300	-	100	23,200,000
	ビーチの森	-	1,100	-	-	300	-	100	-	200	-	500	-	-	-	880,000
	太原のイチョウ	6,400	30,000	-	-	-	-	-	-	-	-	-	-	27,000	3,000	-
	広川かすり祭	4,000	8,000	-	-	-	-	-	-	-	-	8,000	-	-	-	22,334,810
	かすりたまご歴史展	1,200	582	-	-	-	-	-	-	-	-	582	-	-	-	-
	スローフードフェスタ	2,500	2,048	-	-	-	-	-	-	-	-	1,750	298	-	-	-
	広川まつり	5,800	7,200	-	-	-	-	-	-	-	-	-	7,200	-	-	2,024,706
	広川古墳まつり	1,400	1,050	-	-	-	-	-	-	-	-	-	-	1,050	-	720,600

筑豊地区 No.1

(単位:人、円)

市町村名	施設名	H27利用者計	H28利用者計	1月	2月	3月	4月	5月	6月	7月	8月	9月	10月	11月	12月	年消費額
直方市	福智山ろく花公園	47,665	47,274	709	1,154	4,951	9,638	9,030	4,857	1,652	854	1,531	7,241	4,413	1,244	-
	竜王峡キャンプ村	13,600	16,000	-	-	-	-	-	-	5,000	11,000	-	-	-	-	-
	のおがたチューリップフェア	197,000	200,000	-	-	-	200,000	-	-	-	-	-	-	-	-	-
	のおがた夏まつり	120,000	180,000	-	-	-	-	-	-	180,000	-	-	-	-	-	-
	のおがた産業まつり	25,000	20,000	-	-	-	-	-	-	-	-	-	-	20,000	-	-
	石炭記念館	10,665	10,893	783	738	900	1,085	862	859	642	576	900	1,293	1,536	719	-
	谷尾美術館	14,630	12,129	1,020	0	0	845	792	605	551	426	875	2,875	3,254	886	-
	アトスペース谷尾	10,783	8,219	499	623	776	808	889	751	682	593	498	669	707	724	-
	飯塚市	嘉穂劇場	54,358	41,044	1,917	6,104	5,529	1,514	4,097	2,708	2,329	2,016	3,385	4,449	5,132	1,864
飯塚市歴史資料館		16,411	14,464	824	3,863	2,931	796	579	472	457	729	553	1,100	2,005	155	1,902,790
旧伊藤伝右衛門邸		171,738	98,862	5,765	18,746	18,845	5,649	9,053	4,495	4,496	3,688	5,386	7,163	12,162	3,414	24,970,100
サンビレッジ茜		39,994	37,051	885	906	2,165	1,587	4,954	3,194	4,391	6,304	4,293	4,744	2,288	1,340	33,733,890
筑豊ハイツ		107,344	101,768	7,432	6,625	9,286	8,174	10,632	7,443	7,845	10,877	8,511	8,924	8,683	7,336	125,309,665
農楽園八木山		136,885	129,317	6,753	8,991	12,964	13,629	11,539	9,178	9,917	11,637	11,227	11,720	11,689	10,073	138,570,000
飯塚オートレース		607,333	537,663	40,499	45,237	38,288	48,538	54,815	41,703	50,432	42,279	43,663	41,211	45,511	45,487	4,863,751,700
いいづか雛のまつり		124,300	107,990	-	53,995	53,995	-	-	-	-	-	-	-	-	-	-
大将陣桜まつり		20,000	20,000	-	-	20,000	-	-	-	-	-	-	-	-	-	-
車いすテニス大会		5,000	3,100	-	-	-	-	3,100	-	-	-	-	-	-	-	-
飯塚山笠・子ども山笠		34,400	37,000	-	-	-	-	-	-	37,000	-	-	-	-	-	-
飯塚納涼花火大会		90,000	100,000	-	-	-	-	-	-	-	100,000	-	-	-	-	-
筑前の國いいづか街道まつり		25,000	20,000	-	-	-	-	-	-	-	-	-	20,000	-	-	-
産業まつり		100,000	100,000	-	-	-	-	-	-	-	-	-	-	100,000	-	-
田川市	田川市石炭・歴史博物館	41,033	26,148	1,306	2,150	2,181	1,882	2,755	1,405	1,865	1,678	1,702	3,062	5,266	896	-
	田川市美術館	45,823	35,425	903	4,164	3,299	2,593	2,606	4,279	1,610	2,033	4,453	4,406	2,922	2,157	1,610,010
	田川市民プール	52,404	57,126	-	-	-	-	-	-	17,391	39,735	-	-	-	-	38,881,685
	風治八幡宮川渡り神幸祭	220,000	230,000	-	-	-	-	230,000	-	-	-	-	-	-	-	230,000,000
	TAGAWAコールドマインフェスティバル～炭坑朝まつり～	100,000	150,000	-	-	-	-	-	-	-	-	-	-	150,000	-	150,000,000
宮若市	フルーツ狩り	4,200	4,600	-	-	-	-	-	-	200	1,500	2,700	200	-	-	-
	いこいの里千石	8,200	8,100	100	100	1,000	1,600	1,000	100	1,200	2,000	500	200	200	100	-
	竹原古墳	1,500	1,192	55	32	77	253	102	41	44	57	101	286	107	37	-
	清水寺	3,050	3,251	257	110	196	510	92	95	139	392	249	101	112	998	-
	霊験寺	100,379	99,079	10,775	2,508	4,368	6,896	21,645	3,113	5,298	5,711	5,306	5,929	22,531	4,999	-
	普光寺	23,430	4,200	1,000	500	300	300	100	300	100	200	200	200	800	200	-
	石炭記念館	1,700	1,621	61	106	98	143	92	164	171	107	119	214	266	80	-

筑豊地区 No.2

(単位:人、円)

市町村名	施設名	H27利用者計	H28利用者計	1月	2月	3月	4月	5月	6月	7月	8月	9月	10月	11月	12月	年消費額
宮若市 (続き)	トヨタ自動車九州(株)	63,400	49,135	1,978	2,546	2,210	1,284	2,238	3,843	3,065	2,450	7,500	8,090	8,824	5,107	-
	脇田温泉	150,700	143,241	14,908	11,971	11,836	11,545	12,830	9,513	9,917	12,461	9,664	12,052	12,549	13,995	-
	若宮ゴルフクラブ	37,427	42,797	2,235	2,233	3,404	3,325	4,348	3,565	3,623	3,037	3,563	4,503	4,609	4,352	-
	プリンスゴルフ場	25,147	28,035	1,429	1,401	2,086	2,312	2,940	2,351	2,756	2,487	2,288	2,915	2,786	2,284	-
	ザ・クラシックゴルフ倶楽部	57,452	54,207	3,567	3,084	5,189	4,330	5,650	3,983	4,506	4,095	4,087	5,496	5,341	4,879	-
	千石キャンプ場	2,500	2,462	-	-	-	-	-	-	-	759	1,523	153	27	-	-
	西鞍の丘総合運動公園	41,500	48,603	451	745	1,968	5,492	2,095	934	4,793	11,175	6,967	6,013	3,839	4,131	-
	光陵グリーンスタジアム	68,500	22,960	486	599	3,811	2,047	2,717	633	3,688	2,076	2,950	2,029	1,445	479	-
	四季菜館	134,000	127,719	8,017	10,096	11,287	11,354	10,976	10,563	10,704	10,445	11,226	10,822	10,087	12,142	-
	ドリームホープ若宮	266,300	254,766	13,198	17,182	23,791	22,765	22,685	19,533	20,237	21,140	24,153	23,296	20,951	25,835	-
	宮若追い出し猫横丁	4,100	4,381	448	349	390	329	358	427	318	295	405	432	302	328	-
	宮若ほたる祭	10,000	9,000	-	-	-	-	-	2,000	6,000	1,000	-	-	-	-	-
	宮若ふるさと祭	6,000	6,000	-	-	-	-	-	-	-	-	-	-	6,000	-	-
	日本一の大門松祭	10,000	8,000	1,000	-	-	-	-	-	-	-	-	-	-	-	7,000
宮若納涼花火大会	10,000	15,000	-	-	-	-	-	-	-	15,000	-	-	-	-	-	
スコレ若宮	70,215	37,957	2,315	1,893	3,643	4,060	3,307	2,598	2,532	5,253	2,314	2,683	3,252	4,107	-	
嘉麻市	道の駅うすい	425,300	410,074	26,922	32,738	36,783	34,417	35,477	32,153	32,785	36,715	34,087	37,331	34,011	36,655	576,615,216
	馬古屏	206,000	181,588	9,596	12,517	15,334	16,701	17,004	16,233	14,556	13,287	15,622	15,736	16,210	18,792	226,085,460
	手づくりふるさと村	16,400	15,723	948	1,005	1,249	1,824	1,385	1,190	1,195	1,116	1,214	1,875	1,468	1,254	13,887,335
	なつきの湯	119,700	127,224	13,987	11,281	11,447	10,343	10,353	9,040	9,748	9,760	9,170	9,816	10,171	12,108	34,413,598
	織田廣喜美術館	13,800	11,328	142	1,553	209	537	1,023	455	1,222	291	953	3,140	1,140	663	416,750
	郷土館・平和祈念館	4,900	4,064	128	363	304	221	268	416	477	435	420	496	343	193	-
	サルビアパーク	90,348	84,612	6,209	6,376	7,738	5,278	4,787	7,871	8,809	8,304	6,935	6,817	7,528	7,960	24,080,825
	スィミングプラザなつき	86,847	93,313	5,566	6,713	7,140	6,604	8,688	8,785	10,646	9,248	8,395	8,540	6,779	6,209	19,880,168
	嘉穂総合体育館	65,126	45,275	2,227	3,093	3,218	2,931	3,105	4,040	4,954	3,139	2,974	4,860	8,040	2,694	3,618,630
	古処山キャンプ村	4,406	4,055	20	47	22	146	345	161	787	1,230	343	653	138	163	8,133,554
	馬見山キャンプ村	157	66	-	-	-	-	-	-	-	66	-	-	-	-	133,390
小竹町	ミッションバレーゴルフクラブ	45,424	43,748	2,901	2,844	3,479	3,683	4,308	3,475	4,386	3,674	3,014	4,012	4,145	3,827	468,540,056
鞍手町	鞍手町歴史民俗博物館	3,275	2,462	120	290	151	59	97	111	119	165	105	644	358	243	-
	長谷木造十一面観光立像	1,200	1,200	100	100	100	100	100	100	100	100	100	100	100	100	-
	伊藤常足翁旧宅	246	237	8	23	37	14	8	19	8	11	26	2	71	10	-
	鞍手町総合福祉センター(入浴)	23,875	25,248	2,387	2,432	2,418	2,137	2,034	2,044	2,022	1,918	1,865	1,982	1,997	2,012	6,034,703
ムーンレイクゴルフクラブ 鞍手コース	96,574	95,530	5,695	6,005	7,787	7,872	9,336	8,417	9,153	8,915	7,440	9,048	8,599	7,263	790,365,426	

筑豊地区 No.3

(単位:人、円)

市町村名	施設名	H27利用者計	H27利用者計	1月	2月	3月	4月	5月	6月	7月	8月	9月	10月	11月	12月	年消費額
鞍手町 (続き)	くらて学園	494	2,423	-	213	227	232	221	265	221	280	98	272	230	164	2,423,000
	剣岳公園(花見)	-	200	-	-	100	100	-	-	-	-	-	-	-	-	0
	くらて元気まつり	4,000	4,000	-	-	-	-	-	-	-	-	-	4,000	-	-	-
	くらてのまるしえ	-	561	-	-	-	-	-	-	194	-	-	-	-	367	293,993
	星空シアター	-	1,800	-	-	-	-	1,800	-	-	-	-	-	-	-	-
	鞍手町ハープリレーマラソン	-	701	-	-	-	701	-	-	-	-	-	-	-	-	-
	鞍手町だよ全員集合	-	2,000	-	-	-	-	-	-	-	-	-	-	-	2,000	-
	真ん中くらてコンサート	-	500	-	-	-	-	-	-	-	-	-	-	-	-	500
	桂川町	王塚装飾古墳館	5,449	5,588	185	192	481	628	599	545	318	311	385	894	817	233
湯の浦総合キャンプ場		767	773	-	-	-	59	74	3	244	147	140	74	32	-	217,980
王塚古墳春の特別公開		920	936	-	-	-	936	-	-	-	-	-	-	-	-	-
土師老松神社春祭り		400	400	-	-	-	400	-	-	-	-	-	-	-	-	-
商工まつり		1,800	1,800	-	-	-	1800	-	-	-	-	-	-	-	-	900,000
夏祭り桂川		1,700	1,700	-	-	-	-	-	-	-	1700	-	-	-	-	850,000
土師老松神社秋祭り		500	500	-	-	-	-	-	-	-	-	500	-	-	-	-
王塚古墳まつりin桂川		1,900	1,700	-	-	-	-	-	-	-	-	-	-	1700	-	850,000
王塚古墳秋の特別公開		1,256	1,000	-	-	-	-	-	-	-	-	-	-	1000	-	-
香春町		窯元・歌碑めぐり	19,000	21,800	1,200	1,100	2,100	2,200	2,600	1,800	1,200	1,200	1,600	2,100	2,400	2,300
	柿下温泉	36,500	35,700	3,600	3,300	3,400	3,000	2,500	2,700	2,800	2,800	2,800	2,800	3,000	3,000	1,820,050
	道の駅香春	2,581	221,500	13,000	16,200	20,300	19,000	19,900	17,600	17,600	20,000	18,900	19,700	19,700	19,600	303,698,000
	梅まつり	1,300	1,300	-	-	1,300	-	-	-	-	-	-	-	-	-	-
	夏まつり	4,500	4,000	-	-	-	-	-	-	-	4,000	-	-	-	-	-
	秋まつり	4,000	6,500	-	-	-	-	-	-	-	-	-	-	-	6,500	-
	JR・平筑鉄道事業	1,100	600	-	-	-	-	-	-	-	-	-	-	-	600	-
	神宮院	7,100	3,840	200	200	180	700	500	100	100	200	900	120	140	500	-
	史跡めぐり	5,600	5,220	200	300	700	700	800	400	400	300	800	120	100	400	-
	ハイキング・登山	3,900	5,200	200	200	500	700	600	200	400	300	300	700	800	300	-
添田町	英彦山温泉しゃくなげ荘	54,392	52,324	4,173	4,330	4,343	4,185	5,564	3,713	3,746	4,645	3,500	4,323	7,076	2,726	110,232,425
	英彦山野営場	737	1,017	-	-	-	28	35	7	319	542	86	-	-	-	1,474,300
	英彦山ホテル和	10,887	10,638	685	679	904	865	1,151	832	1,023	993	608	1,023	1,352	523	82,496,269
	歓遊舎ひこさん	376,386	354,324	18,076	22,048	27,227	32,534	34,769	26,189	28,908	31,640	31,305	32,814	40,448	28,366	550,288,923
	英彦山スロープカー	66,204	67,161	7,108	1,489	3,080	5,329	5,974	3,489	4,293	4,242	3,059	4,893	21,933	2,272	48,232,894

筑豊地区 No.4

(単位:人、円)

市町村名	施設名	H27利用者計	H27利用者計	1月	2月	3月	4月	5月	6月	7月	8月	9月	10月	11月	12月	年消費額
糸田町	道の駅いとだ	237,200	238,988	16,591	17,869	21,306	20,925	21,974	21,115	19,141	20,675	18,764	21,009	20,782	18,837	285,749,994
	たぎりの里	43,400	42,578	3,718	3,820	4,026	3,765	3,444	3,319	3,135	2,784	3,201	3,649	3,902	3,815	6,175,000
	お田植まつり	1,000	1,000	-	-	1,000	-	-	-	-	-	-	-	-	-	-
	糸田祇園山笠	30,000	32,000	-	-	-	-	32,000	-	-	-	-	-	-	-	-
川崎町	ラピュタファーム	31,843	32,007	1,500	2,190	3,100	2,551	2,900	2,280	2,232	2,965	3,589	4,700	2,500	1,500	58,162,707
	魚楽園	19,534	22,582	36	18	31	84	409	512	803	710	636	899	18,063	381	12,529,500
	淡島神社	4,100	4,100	100	100	200	500	700	500	400	300	400	400	200	300	-
	福岡フェザントCC	49,804	45,278	2,450	2,552	3,791	3,853	4,678	3,749	3,864	3,843	3,565	4,505	4,549	3,879	322,479,064
	光蓮寺	300	300	-	-	100	-	-	100	-	100	-	-	-	-	-
	内木城の藤棚	500	500	-	-	-	-	500	-	-	-	-	-	-	-	-
	観光リンゴ園	500	660	-	-	-	-	-	-	-	-	340	-	-	320	1,370,000
	正八幡神社/歳旦祭	400	400	400	-	-	-	-	-	-	-	-	-	-	-	-
	かわさきパン博2016	23,000	18,000	-	-	-	18,000	-	-	-	-	-	-	-	-	8,000,000
	正八幡神社/杖楽	300	300	-	-	-	-	300	-	-	-	-	-	-	-	-
	彼岸花まつり	3,000	2,000	-	-	-	-	-	-	-	-	2,000	-	-	-	-
	大任町	道の駅おおう桜街道	1,207,317	1,120,912	95,308	90,311	103,831	97,814	99,160	67,885	84,418	102,943	76,132	94,181	101,336	107,593
自然の森キャンプ場		896	859	-	-	10	211	41	95	97	321	63	10	-	11	545,150
サボテンハウス		9,715	9,713	224	249	221	292	1,021	3,034	2,705	1,052	300	208	226	181	-
建徳寺古墳公園		2,021	2,020	20	30	270	780	460	320	20	40	30	10	20	20	-
出雲神社		5,950	5,950	1,000	700	1,000	500	500	500	300	350	500	300	150	150	-
おおうマラソン		2,000	2,200	-	-	-	2,200	-	-	-	-	-	-	-	-	-
夏祭り		30,000	26,000	-	-	-	-	-	-	-	26,000	-	-	-	-	-
しじみ祭り		1,500	1,500	-	-	-	-	-	-	-	-	-	1,500	-	-	-
福智町		福智町B&G海洋センター	23,271	24,870	1,249	1,507	1,758	1,857	1,996	2,213	3,420	3,201	2,513	1,954	1,828	1,374
	ほうじょう温泉 ふじ湯の里	234,125	218,272	23,524	18,846	19,155	17,966	19,418	15,614	15,893	18,328	16,291	17,444	16,388	19,405	187,541,517
	ふるさと交流館 日王の湯	234,658	221,406	24,221	19,588	19,628	18,269	19,417	14,187	16,162	17,684	15,335	17,832	19,097	19,986	135,564,984
	金田山笠競演会	6,000	1,500	-	-	-	-	-	-	-	-	-	1,500	-	-	-
	福智スイーツ大茶会	30,000	30,000	-	-	-	-	-	-	-	-	-	30,000	-	-	20,000,000
赤村	源じいの森ほたる館	36,180	29,622	1,441	1,129	2,157	1,657	2,844	1,554	4,515	6,368	2,390	2,388	1,862	1,317	43,545,013
	源じいの森温泉	148,855	149,445	13,029	9,495	11,987	10,876	12,424	10,365	11,396	15,186	11,340	11,233	20,865	11,249	79,463,270
	赤村特産物センター	137,226	131,501	7,502	8,211	10,071	11,196	11,048	9,865	11,571	13,220	10,425	11,440	13,640	13,312	182,667,470
	ザ・夏祭り	656	700	-	-	-	-	-	-	-	700	-	-	-	-	-
	赤村文化祭	989	1,012	-	-	-	-	-	-	-	-	-	-	1,012	-	-

北九州地区 No.1

(単位:人、円)

市町村名	施設名	H27利用者計	H28利用者計	1月	2月	3月	4月	5月	6月	7月	8月	9月	10月	11月	12月	年消費額
北九州市	小倉城	153,596	175,510	10,729	10,039	15,885	16,664	15,883	11,854	14,912	20,424	13,555	16,042	15,324	14,199	-
	小倉城庭園	60,999	68,086	4,272	3,825	4,957	5,448	5,910	4,889	5,466	6,751	5,854	6,708	8,139	5,867	-
	血倉山ケーブルカー	190,868	192,191	11,750	5,821	12,733	14,407	23,659	6,656	18,699	34,312	11,958	17,624	19,123	15,449	-
	関門海峡ミュージアム	472,030	490,869	26,172	28,857	42,984	38,213	63,004	30,367	38,195	69,889	35,772	43,227	38,471	35,718	-
	わっしょい百万夏まつり	1,550,000	1,500,000	-	-	-	-	-	-	-	-	1,500,000	-	-	-	-
	関門海峡花火大会	650,000	700,000	-	-	-	-	-	-	-	-	700,000	-	-	-	-
	まつり起業祭八幡2016	600,000	680,000	-	-	-	-	-	-	-	-	-	-	-	680,000	-
	八幡東田地区(参考)	23,210	22,110	-	-	-	-	-	-	-	-	-	-	-	-	-
	門司港地区(参考)	24,220	24,750	-	-	-	-	-	-	-	-	-	-	-	-	-
	血倉山周辺地区(参考)	4,260	4,250	-	-	-	-	-	-	-	-	-	-	-	-	-
	平尾台地区(参考)	4,830	4,720	-	-	-	-	-	-	-	-	-	-	-	-	-
	若松北海岸地区(参考)	9,040	7,940	-	-	-	-	-	-	-	-	-	-	-	-	-
	その他(参考)	41,220	41,520	-	-	-	-	-	-	-	-	-	-	-	-	-
行橋市	行橋歴史資料館	16,134	15,055	1,035	1,476	999	1,335	660	1,230	1,573	1,401	1,009	1,440	1,659	1,238	183,500
	ハーフマラソン	2,250	2,250	2,250	-	-	-	-	-	-	-	-	-	-	-	8,980,000
	ビーチバレー	2,500	3,000	-	-	-	-	-	-	3,000	-	-	-	-	-	20,120,000
	お魚まつり	8,000	7,900	-	-	-	-	-	-	-	-	-	7,900	-	-	15,800,000
	100キロウォーク	4,700	4,600	-	-	-	-	-	-	-	-	-	4,600	-	-	34,360,000
	行橋産業祭	18,000	25,000	-	-	-	-	-	-	-	-	-	-	25,000	-	86,040,000
豊前市	道の駅豊前おこしかけ	967,060	699,507	61,667	66,200	87,390	69,717	54,547	46,907	47,995	56,240	49,410	56,827	56,657	45,950	398,972,000
	豊前温泉天狗の湯	77,863	77,876	8,291	6,841	7,162	6,443	6,231	5,775	5,699	5,952	5,665	6,318	6,440	7,059	-
	求菩提温泉ト仙の郷	54,053	56,649	5,667	4,519	5,932	4,683	5,674	4,258	4,379	5,279	3,790	4,231	3,904	4,333	-
	うみてらす豊前	-	81,848	-	-	-	-	-	15,027	16,237	10,130	9,356	10,887	11,092	9,119	-
	うみてらす豊前	-	81,848	-	-	-	-	-	15,027	16,237	10,130	9,356	10,887	11,092	9,119	-
中間市	垣生公園	10,000	10,000	-	-	5,000	5,000	-	-	-	-	-	-	-	-	-
	なかまハーモニーホール	10,000	8,011	-	-	-	-	-	-	-	-	-	8,011	-	-	-
	中間市歴史民俗資料館	23,075	24,017	1,402	1,832	3,653	2,933	1,979	1,980	1,975	1,784	1,716	2,041	1,634	1,088	-
	遠賀川水源地ポンプ室	9,283	4,736	340	321	637	203	601	437	211	263	333	447	696	247	-
	エタンセルなかま	-	10,000	-	-	-	-	-	-	-	-	-	10,000	-	-	-
	なかまフットバス(イオンなかまスタート)	-	37	-	-	-	-	-	-	-	-	-	37	-	-	-
	なかまフットバス(市役所スタート)	-	10	-	-	-	-	-	-	-	-	-	-	10	-	-
芦屋町	芦屋釜の里	15,016	14,682	618	837	1,053	1,325	1,597	1,392	1,080	971	958	2,178	1,968	705	9,120,546
	芦屋歴史の里	3,218	6,050	81	246	200	456	293	172	737	812	851	1,151	722	329	982,850
	岡湊神社	11,400	11,400	1,500	300	300	3,000	1,800	100	200	3,000	400	100	200	500	-
	夏井ヶ浜はまゆう公園	2,410	24,100	100	100	100	2,000	2,600	2,500	4,200	5,600	3,700	2,200	700	300	-
	芦屋海浜公園	139,270	134,810	4,300	6,760	7,060	8,780	13,220	10,250	2,000	-	10,650	35,890	30,750	5,150	36,180
	芦屋海水浴場	33,000	36,500	-	-	-	-	-	-	-	15,500	21,000	-	-	-	-

北九州地区 No.2

(単位:人、円)

市町村名	施設名	H27利用者計	H28利用者計	1月	2月	3月	4月	5月	6月	7月	8月	9月	10月	11月	12月	年消費額
芦屋町 (続き)	レジャーブルアカシアン	134,154	155,812	430	1,000	1,370	1,450	1,750	1,030	38,269	62,747	1,180	24,632	21,414	540	46,537,590
	あしや花火大会	80,000	80,000	-	-	-	-	-	-	80,000	-	-	-	-	-	-
	航空自衛隊芦屋基地航空祭	40,000	54,000	-	-	-	-	-	-	-	-	54,000	-	-	-	-
	あしや砂像展	42,200	40,500	-	-	-	-	-	-	-	-	-	22,151	18,349	-	15,105,891
	マリンテラスあしや	83,147	76,375	6,537	5,801	7,142	4,642	6,147	5,043	6,463	7,682	6,185	6,791	8,249	5,693	299,220,000
水巻町	河川敷公園	4,900	25,000	1,000	1,500	2,000	2,000	2,000	2,000	2,000	2,000	2,000	5,000	2,000	1,500	-
	みどりんぼあーく	4,900	110,000	5,000	7,500	10,000	10,000	10,000	10,000	10,000	10,000	10,000	10,000	10,000	7,500	-
	コスモスまつり	38,000	21,000	-	-	-	-	-	-	-	-	-	21,000	-	-	-
岡垣町	観光ステーション北斗七星	14,280	19,139	594	758	1,969	1,263	2,301	1,323	3,331	2,970	1,085	1,605	1,064	876	-
	観光施設臨海荘	-	3,188	-	-	-	-	-	210	392	545	789	516	386	350	-
	波津海水浴場	19,000	22,900	1,000	1,000	1,200	1,600	1,600	3,000	5,000	4,000	1,000	1,000	1,000	1,500	-
	成田山不動寺	90,000	98,000	30,000	6,000	6,000	12,000	2,000	6,000	6,000	6,000	6,000	6,000	6,000	6,000	-
	高倉神社	41,000	46,000	20,000	2,000	2,000	2,000	2,000	2,000	2,000	2,000	2,000	6,000	2,000	2,000	-
	龍昌寺	22,000	26,000	10,000	1,000	1,000	1,000	2,500	1,000	1,000	1,000	2,500	3,000	1,000	1,000	-
	遠賀町	遠賀こどもまつり	3,000	5,000	-	-	-	5,000	-	-	-	-	-	-	-	-
遠賀町夏まつり	12,500	12,500	-	-	-	-	-	-	-	-	12,500	-	-	-	-	6,250,000
チサンカントリークラブ遠賀	70,468	67,100	4,409	4,482	6,123	5,484	6,315	5,344	5,578	5,108	4,925	6,686	6,488	6,158	553,575,000	
苅田町	向山公園	8,348	8,582	702	470	677	874	864	754	675	588	673	780	951	574	-
	大熊公園	23,791	22,634	1,809	1,233	1,851	2,656	1,803	2,074	2,114	1,602	1,585	2,546	1,631	1,730	-
	棚田まつり	1,700	1,000	-	-	-	-	-	-	-	-	-	1,000	-	-	-
みやこ町	みやこ町観光案内所	6,281	3,674	134	208	269	610	170	545	244	181	281	307	597	128	-
	生立八幡神幸祭	5,000	5,000	-	-	-	-	5,000	-	-	-	-	-	-	-	-
	花しょうぶまつり	10,000	10,000	-	-	-	-	-	10,000	-	-	-	-	-	-	-
	夏まつり	5,000	5,000	-	-	-	-	-	-	-	5,000	-	-	-	-	-
	産業祭	17,000	17,000	-	-	-	-	-	-	-	-	-	-	17,000	-	11,486,505
	みやこ町歴史民俗博物館	1,352	8,701	773	581	847	706	690	829	498	568	484	910	1,281	534	-
	よってこ四季犀館	218,340	262,788	14,224	18,006	21,669	22,761	25,414	21,917	19,570	23,709	22,454	25,177	24,198	23,689	-
	国府の郷	427,225	444,165	23,707	30,749	37,308	35,727	40,001	37,172	36,761	45,507	40,853	39,325	36,366	40,689	-
	採れたて市場美夜古かつ山	439,409	457,572	29,279	33,400	39,296	39,973	40,485	38,142	37,646	41,509	38,222	39,593	37,027	43,000	-
	胸の観音	2,267	1,608	289	43	64	501	205	46	178	54	52	41	83	52	-
国分寺三重塔	6,645	5,659	234	914	644	481	472	1,004	201	325	361	375	425	223	-	
蛇淵キャンプ場	8,205	8,202	-	5	-	295	789	184	2,028	3,210	1,149	391	93	58	-	
こだま荘	737	596	-	-	-	40	47	-	104	217	188	-	-	-	-	

北九州地区 No.3

(単位:人、円)

市町村名	施設名	H27利用者計	H28利用者計	1月	2月	3月	4月	5月	6月	7月	8月	9月	10月	11月	12月	年消費額	
吉富町	八幡古表神社	3,300	3,300	2,000	100	100	200	100	100	100	100	100	100	100	200	1,200,000	
	鈴熊山公園	1,300	1,300	100	100	100	200	100	100	100	100	100	100	100	100	-	
	天仲寺公園	1,400	1,400	100	100	100	200	100	100	100	100	100	100	200	100	-	
	よしとみガールdeフェスティバル	-	500	-	-	500	-	-	-	-	-	-	-	-	-	750,000	
	潮干狩り	300	300	-	-	-	200	100	-	-	-	-	-	-	-	150,000	
	よしとみ・ワッショイ・春まつり	2,500	2,500	-	-	-	-	2,500	-	-	-	-	-	-	-	3,600,000	
	乾衣祭	1,700	1,700	-	-	-	-	-	-	-	1,700	-	-	-	-	1,400,000	
	細男舞・神相撲	-	300	-	-	-	-	-	-	-	-	300	-	-	-	250,000	
	上毛町	大池公園ふれあいの里	3,814	3,389	81	98	261	164	192	63	643	857	425	235	233	137	10,525,074
道の駅しんよしとみ		427,395	393,426	26,798	29,400	35,658	33,095	32,355	27,518	29,238	33,633	30,550	42,788	38,570	33,823	164,287,468	
湯の迫温泉大平楽		512,428	517,636	46,897	41,515	50,343	41,900	37,759	44,005	39,560	44,492	38,450	43,744	45,774	43,197	285,444,139	
さわやか市 大平		164,495	157,822	10,249	11,026	14,070	13,470	13,745	11,553	12,152	12,652	12,606	14,917	17,172	14,210	145,972,701	
尻高公園		460	460	10	10	50	100	100	50	50	50	10	10	10	10	-	
西友枝体験交流センターゆいきらら		6,718	6,399	328	188	513	459	847	1,354	353	590	489	447	555	276	7,789,140	
げんきの杜		100,950	94,659	8,750	8,363	8,765	7,455	7,264	7,584	7,279	8,701	6,505	6,115	10,447	7,431	16,141,800	
穴ヶ葉山古墳		550	550	10	20	50	60	60	30	20	10	20	120	120	30	-	
友枝瓦窯跡		440	440	10	10	10	60	60	30	20	10	20	120	60	30	-	
歴史民俗資料館		84	121	4	23	46	1	4	5	1	2	6	11	12	6	-	
覚円寺		360	390	30	30	20	50	50	20	20	30	30	20	40	50	-	
牛頭天王公園		5,366	5,792	350	300	388	2,034	300	300	500	300	320	300	300	400	-	
九州自然歩道		360	360	-	-	10	50	50	40	40	30	30	40	50	20	-	
県立ふれあいの家京築		松尾山お田植祭	300	300	-	-	-	300	-	-	-	-	-	-	-	-	-
		新吉まつり	900	900	-	-	-	-	-	-	-	-	900	-	-	-	-
上毛祭		20,000	20,000	-	-	-	-	-	-	-	-	-	-	20,000	-	-	-
築上町		旧蔵内邸	22,953	17,764	773	2,016	1,917	1,121	1,516	1,249	978	952	2,056	1,974	2,219	993	-
		網敷天満宮	182,600	100,000	40,000	30,000	20,000	1,000	2,000	1,000	500	500	1,000	1,000	1,000	2,000	-
		船迫窯跡公園	2,317	2,351	50	117	148	171	320	222	337	401	139	125	248	73	-
		牧の原キャンプ場	1,139	1,500	-	-	-	-	-	-	600	900	-	-	-	-	-
	歴史民俗資料館	407	426	76	35	66	18	24	7	34	21	44	36	28	37	-	
	物産館 メタセの社	物産館 まこちの里	4,200	4,747	-	-	-	224	355	424	714	1,306	153	191	1,226	154	-
		物産館	471,300	458,884	27,774	36,563	41,710	39,374	40,245	38,909	37,085	43,165	40,104	40,217	36,318	37,420	-
	しいだアグリパーク	28,190	21,999	1,075	857	3,470	1,471	1,260	1,364	796	1,874	1,149	6,005	1,586	1,092	-	
	ちくじょう祭り	7,000	3,000	-	-	-	-	-	-	-	-	-	-	3,000	-	-	
	潮干狩り	15,000	15,700	-	-	4,000	5,400	6,300	-	-	-	-	-	-	-	-	

参考資料

主要交通機関別利用状況

(1) バス・私鉄 (参照: 西日本鉄道株式会社 ホームページ)

① バス

区 分	H24	H25	H26	H27	H28
乗合バス事業(※) 輸送人員(万人)	26,684	26,845	26,818	27,018	26,961
高速バス路線数	34	37	39	35	33

※乗合バス事業: 一般路線バス、高速バス

② 私鉄(天神大牟田線・貝塚線)

(単位: 万人)

区 分	H24	H25	H26	H27	H28
輸送人員	9,813	10,028	9,925	10,195	10,190

③ 天神大牟田線主要駅1日平均乗降人員の推移

(単位: 人)

駅 名	H23	H24	H25	H26	H27	H28
西鉄福岡 (天 神)	128,426	128,542	129,898	129,608	131,902	131,108
西鉄久留米	35,747	34,881	35,142	33,475	33,668	33,555
西鉄二日市	22,320	22,166	22,368	21,210	21,740	21,562
西鉄柳川	11,638	11,594	11,853	11,265	11,470	11,448
大 牟 田	8,814	8,538	8,642	8,438	8,750	8,579

(2) 鉄道 (参照:九州旅客鉄道株式会社ホームページ)

① 輸送人キロの推移 (単位:百万人/キロ)

	H23	H24	H25	H26	H27	H28
JR九州	8,888	8,924	9,182	9,138	9,378	9,191
対前年比	110.1%	100.4%	103.3%	99.5%	102.6%	98.0%

② 県内主要駅1日平均乗車人員の推移 (単位:人/日)

	H23	H24	H25	H26	H27	H28
博多	107,112	108,867	112,288	113,566	118,082	121,370
小倉	35,708	35,942	36,197	35,301	35,510	35,431
折尾	16,378	16,322	16,654	16,182	16,475	16,228
黒崎	15,500	15,456	15,908	15,814	15,524	15,293
吉塚	11,424	11,775	12,332	12,614	13,457	13,812
香椎	11,559	11,732	11,846	11,560	11,891	12,172
千早	9,276	9,930	10,466	10,797	11,375	11,923
福工大前	11,158	11,198	11,337	10,965	11,299	11,468

(3) 航空路

(資料:国土交通省航空局「空港管理状況調書」)

県内空港乗降客数の推移

福岡空港

(単位:人)

	H23	H24	H25	H26	H27	H28
国際線	2,451,212	2,977,954	3,117,724	3,467,151	4,357,009	4,990,675
対前年比	101.8%	121.5%	104.7%	111.2%	125.7%	114.5%
国内線	12,942,742	14,438,613	15,833,928	16,236,618	16,611,454	17,004,302
対前年比	92.9%	111.6%	122.3%	102.5%	102.3%	102.4%
合計	15,393,954	17,416,567	18,951,652	19,703,769	20,968,463	21,994,977
対前年比	94.2%	113.1%	108.8%	104.0%	106.4%	104.9%

北九州空港

(単位:人)

	H23	H24	H25	H26	H27	H28
国際線	44,521	75,754	141,466	47,734	14,865	29,221
対前年比	74.2%	170.2%	186.7%	33.7%	31.1%	196.6%
国内線	1,106,199	1,186,482	1,216,634	1,229,983	1,302,639	1,301,556
対前年比	97.1%	107.3%	102.5%	101.1%	105.9%	99.9%
合計	1,150,720	1,262,236	1,358,100	1,277,717	1,317,504	1,330,777
対前年比	95.9%	109.7%	107.6%	94.1%	103.1%	101.0%