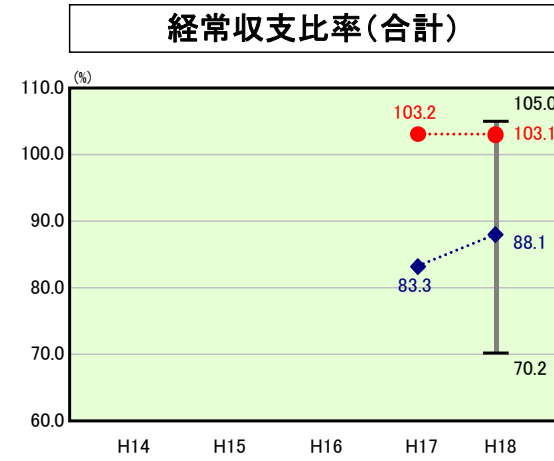


歳出比較分析表(平成18年度普通会計決算)

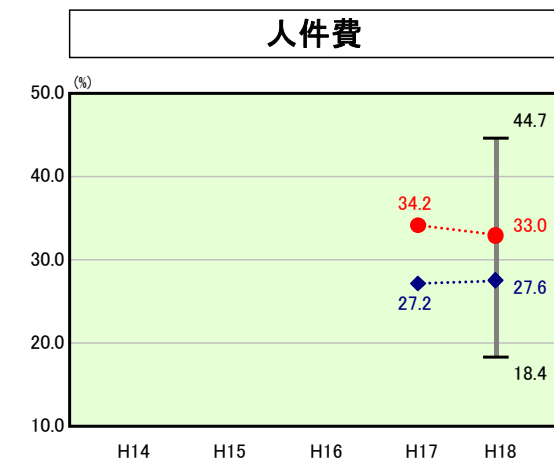
経常収支比率の分析



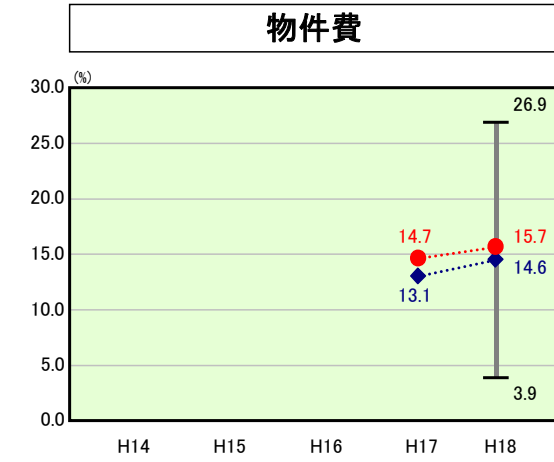
当該団体値 ●
類似団体内平均値 ◆
類似団体内最大値 ▸
類似団体内最小値 ▾

| | |
|------|------------------------|
| 人口 | 23,178人(H19.3.31現在) |
| 面積 | 151.28 km ² |
| 歳入総額 | 10,844,216千円 |
| 歳出総額 | 10,692,713千円 |
| 実質収支 | 108,826千円 |

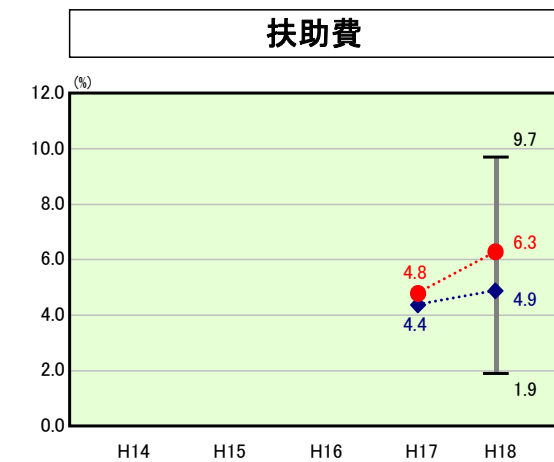
H18類似団体内順位
151/153
全国市町村平均
90.3
福岡県市町村平均
92.9



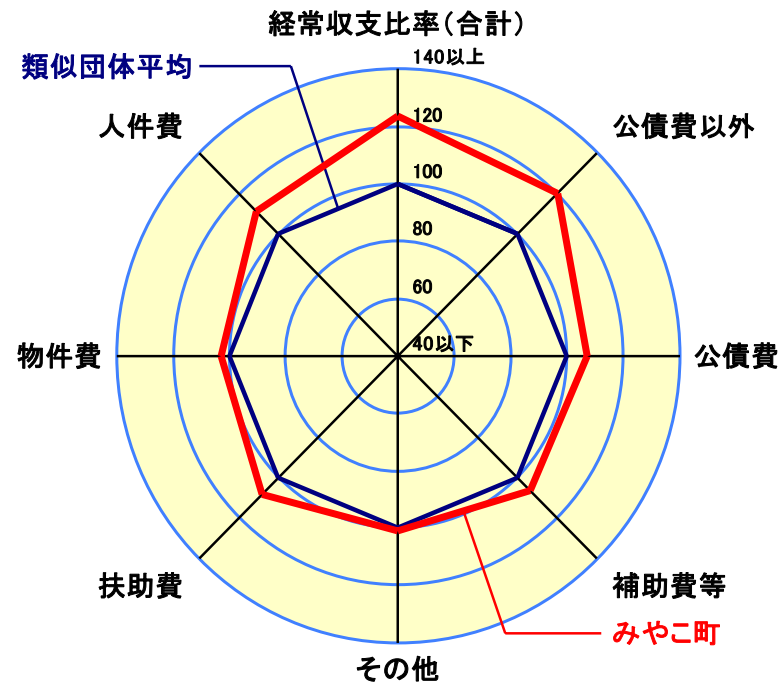
H18類似団体内順位
132/153
全国市町村平均
28.2
福岡県市町村平均
24.6



H18類似団体内順位
100/153
全国市町村平均
12.9
福岡県市町村平均
13.0



H18類似団体内順位
120/153
全国市町村平均
8.6
福岡県市町村平均
10.7



※1 本レーダーチャートは、当該団体と類似団体平均値より算出した偏差値をもとにチャート化したものである。(偏差値は平均を100としている。)
2 当該団体の八角形が平均値の八角形より内側にあるほど、歳出抑制等により財政構造に弾力性があることを示している。
3 類似団体とは、人口および産業構造等により全国の市町村を35のグループに分類した結果、当該団体と同じグループに属する団体を言う。

分析欄

○人件費
人件費に係る経常収支比率が類似団体平均を上回っているのは、合併による職員数の増加によるものであり、現在、退職者の不充当等による職員数削減にも取り組んでおり、今後も必要な見直しを行いながら、人件費の抑制に努める。なお、職員について、平成19年4月現在 237人を5年間で約35名(削減率15%)削減することを目標としている。

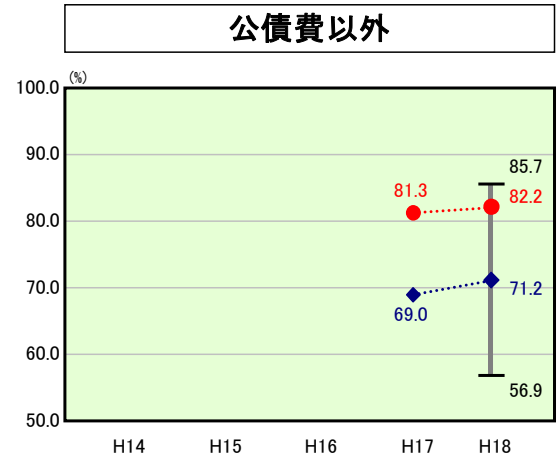
○物件費
物件費に係る経常収支比率が類似団体平均を上回っているのは、合併による施設等の増加によるものであり、今後、施設の統廃合等の経費の見直しを行い、物件費の抑制に努める。

○扶助費
扶助費に係る経常収支比率が類似団体平均を上回っているのは、高齢者の増加や合併による単独事業費の増加によるものであり、今後、単独事業の見直し等を行い、扶助費の抑制に努める。

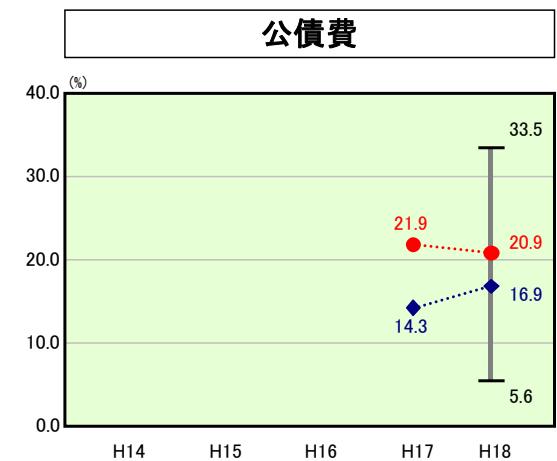
○公債費
旧町時代の事業に伴う起債の償還が終わるものもあるが、新たに公営住宅建替事業や合併関連事業等による起債の償還が見込まれる。今後も事業の必要性を十分に検討し、財政的補てんのある起債を有効活用し、健全な財政運営に努める。

○補助費等
補助費等に係る経常収支比率が類似団体平均を上回っているのは、消防業務やごみ処理業務等の一部事務組合で行っていることや合併による町内団体への補助交付金等の増加によるものである。今後、ごみの減量化や補助交付金の適正な執行によって補助費等の抑制に努める。

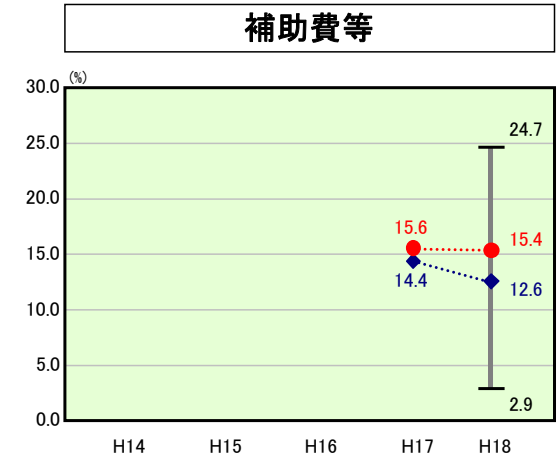
○普通建設事業費
人口1人当たり決算額は 56,548円で、類似団体と比較して 14,789円も高い。これは公営住宅建設や防災行政無線設置等によるものであり、今後は事業費の増加に留意する必要がある。



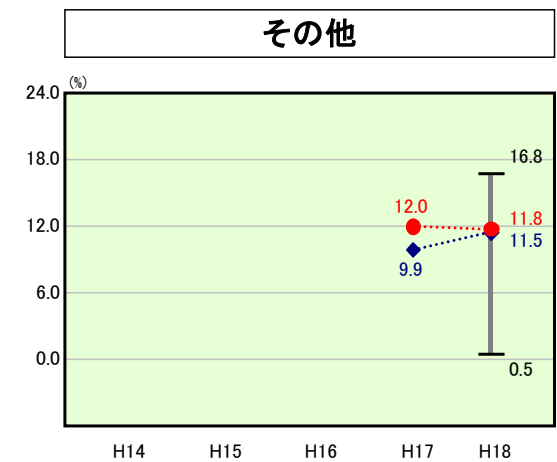
H18類似団体内順位
151/153
全国市町村平均
70.5
福岡県市町村平均
70.2



H18類似団体内順位
117/153
全国市町村平均
19.8
福岡県市町村平均
22.7



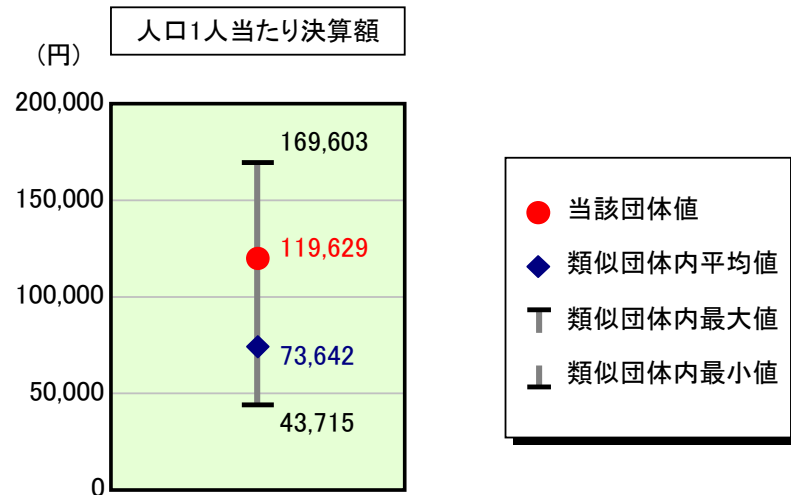
H18類似団体内順位
103/153
全国市町村平均
10.2
福岡県市町村平均
11.8



H18類似団体内順位
79/153
全国市町村平均
10.6
福岡県市町村平均
10.1

歳出比較分析表(平成18年度普通会計決算)

人件費及び人件費に準ずる費用の分析



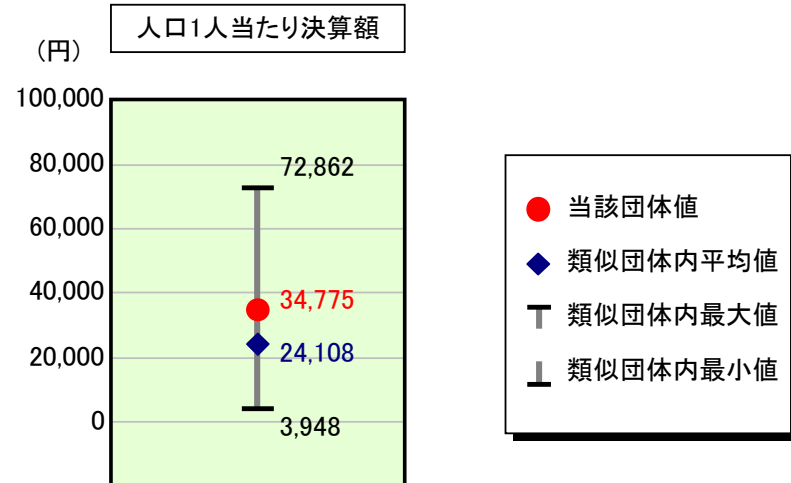
人件費及び人件費に準ずる費用

| | 当該団体決算額 (千円) | 人口1人当たり決算額 | | 対比 (%) |
|-------------------------------|-----------------|------------|------------|--------|
| | | 当該団体 (円) | 類似団体平均 (円) | |
| 人件費 | 2,300,539 | 99,255 | 62,819 | 58.0 |
| 賃金(物件費) | 205,333 | 8,859 | 4,087 | 116.8 |
| 一部事務組合負担金(補助費等) | 319,911 | 13,802 | 7,782 | 77.4 |
| 公営企業(法適)等に対する繰出し(補助費等) | 326 | 14 | 155 | ▲ 91.0 |
| 公営企業(法適)等に対する繰出し(投資及び出資金・貸付金) | - | - | 0 | - |
| 公営企業(法非適)等に対する繰出し(繰出金) | 111,251 | 4,800 | 3,100 | 54.8 |
| 事業費支弁に係る職員の人件費(投資的経費) | 36,345 | 1,568 | 1,338 | 17.2 |
| ▲退職金 | ▲ 200,947 | ▲ 8,670 | ▲ 5,638 | 53.8 |
| 合計 | 2,772,758 | 119,629 | 73,642 | 62.4 |

参考

| | 当該団体 | 類似団体平均 | 対比(差引) |
|-------------------|-------|--------|--------|
| 人口1,000人当たり職員数(人) | 10.23 | 7.08 | 3.15 |
| ラスパイレス指数 | 98.8 | 95.6 | 3.2 |

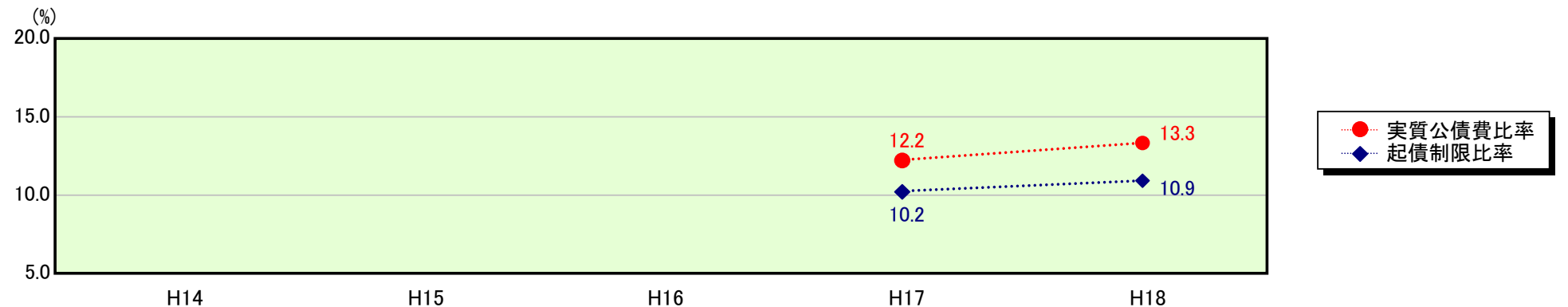
公債費及び公債費に準ずる費用の分析



公債費及び公債費に準ずる費用(実質公債費比率の構成要素)

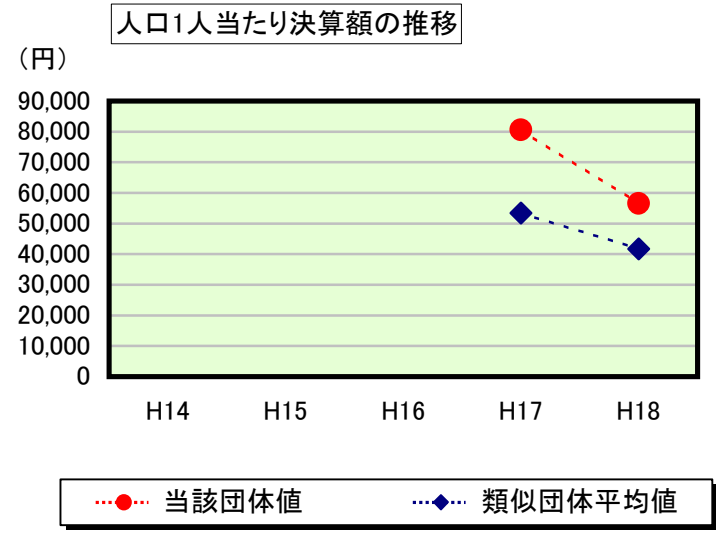
| | 当該団体決算額 (千円) | 人口1人当たり決算額 | | 対比 (%) |
|---|-----------------|------------|------------|--------|
| | | 当該団体 (円) | 類似団体平均 (円) | |
| 公債費充当一般財源等額 (繰上償還額及び満期一括償還地方債の元金に係る分を除く。) | 1,360,886 | 58,715 | 35,094 | 67.3 |
| 満期一括償還地方債の一年当たりの元金償還金に相当するもの (年度割相当額)等 | - | - | 6 | - |
| 公営企業債の償還の財源に充てたと認められる繰入金 | 131,167 | 5,659 | 9,900 | ▲ 42.8 |
| 一部事務組合等の起こした地方債に充てたと認められる補助金又は負担金に充当する一般財源等額 | 102,442 | 4,420 | 3,982 | 11.0 |
| 債務負担行為に基づく支出のうち公債費に準ずるものに充当する一般財源等額 | 33,845 | 1,460 | 1,698 | ▲ 14.0 |
| 一時借入金利息 (同一団体における会計間の現金運用に係る利息は除く) | - | - | 11 | - |
| ▲地方債に係る元利償還金及び準元利償還金に要する経費として普通交付税の額の算定に用いる基準財政需要額に算入された額 | ▲ 822,330 | ▲ 35,479 | ▲ 26,583 | 33.5 |
| 合計 | 806,010 | 34,775 | 24,108 | 44.2 |

※参考 実質公債費比率及び起債制限比率の推移



歳出比較分析表(平成18年度普通会計決算)

普通建設事業費の分析



普通建設事業費

| | 当該団体決算額 (千円) | 人口1人当たり決算額 | | | | |
|---------|-----------------|------------|------------|-----------|------------|---------|
| | | 当該団体(円) | 増減率(%) (A) | 類似団体平均(円) | 増減率(%) (B) | (A)-(B) |
| H14 | - | - | - | - | - | - |
| うち単独分 | - | - | - | - | - | - |
| H15 | - | - | - | - | - | - |
| うち単独分 | - | - | - | - | - | - |
| H16 | - | - | - | - | - | - |
| うち単独分 | - | - | - | - | - | - |
| H17 | 1,886,950 | 80,580 | - | 53,398 | - | - |
| うち単独分 | 1,319,170 | 56,334 | - | 34,793 | - | - |
| H18 | 1,310,666 | 56,548 | ▲ 29.8 | 41,759 | ▲ 21.8 | ▲ 8.0 |
| うち単独分 | 813,240 | 35,087 | ▲ 37.7 | 25,833 | ▲ 25.8 | ▲ 11.9 |
| 過去5年間平均 | 1,598,808 | 68,564 | ▲ 29.8 | 47,579 | ▲ 21.8 | ▲ 8.0 |
| うち単独分 | 1,066,205 | 45,711 | ▲ 37.7 | 30,313 | ▲ 25.8 | ▲ 11.9 |