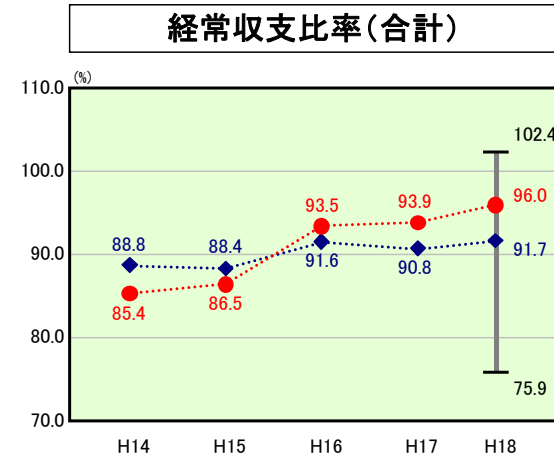


歳出比較分析表(平成18年度普通会計決算)

福岡県 春日市

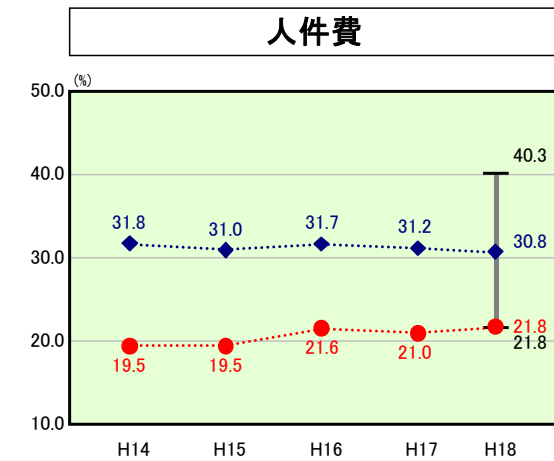
経常収支比率の分析



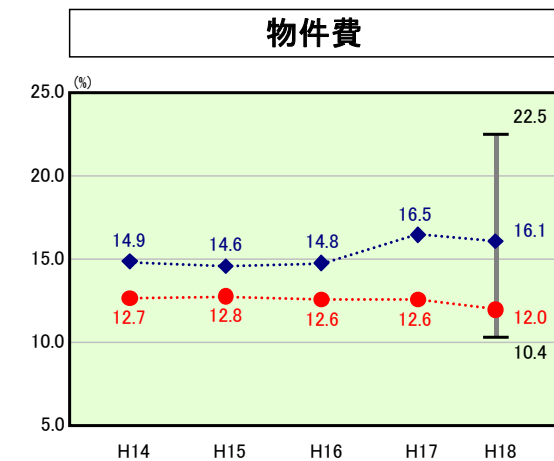
当該団体値 ●
類似団体内平均値 ◆
類似団体内最大値 ▮
類似団体内最小値 ▾

人口	108,920人(H19.3.31現在)
面積	14.15 km ²
歳入総額	26,583,610千円
歳出総額	25,325,132千円
実質収支	1,050,255千円

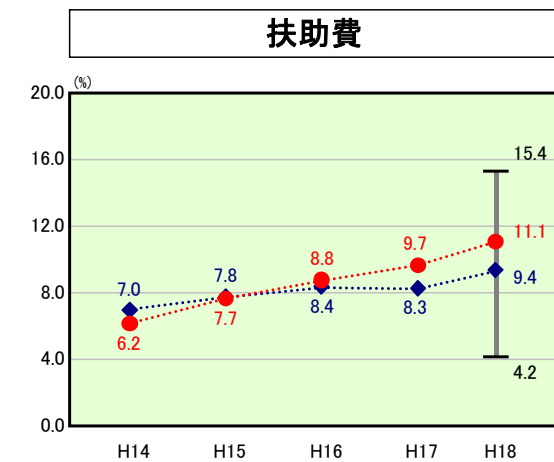
H18類似団体内順位 25/35
全国市町村平均 90.3
福岡県市町村平均 92.9



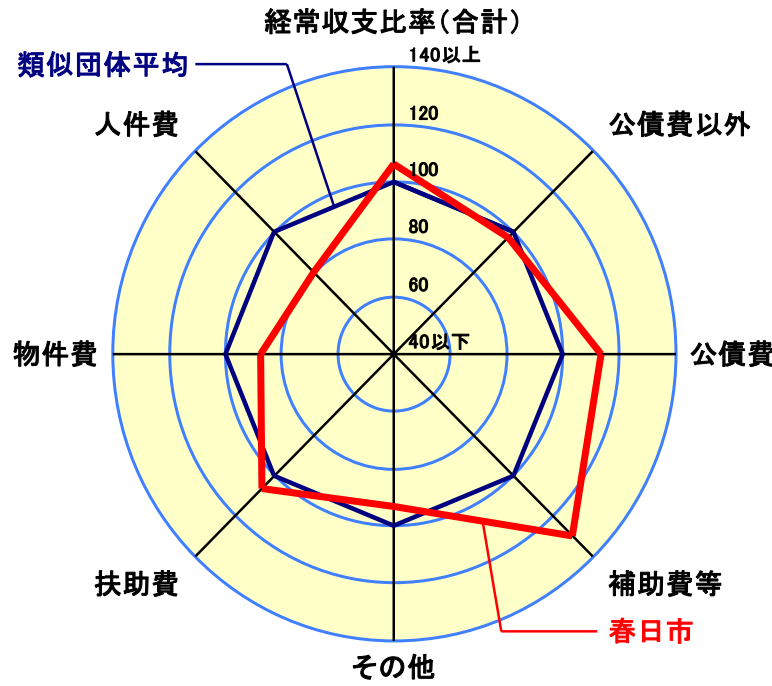
H18類似団体内順位 1/35
全国市町村平均 28.2
福岡県市町村平均 24.6



H18類似団体内順位 3/35
全国市町村平均 12.9
福岡県市町村平均 13.0



H18類似団体内順位 25/35
全国市町村平均 8.6
福岡県市町村平均 10.7



- ※1 本レーダーチャートは、当該団体と類似団体平均値より算出した偏差値をもとにチャート化したものである。(偏差値は平均を100としている。)
- ※2 当該団体の八角形が平均値の八角形より内側にあるほど、歳出抑制等により財政構造に弾力性があることを示している。
- ※3 類似団体とは、人口および産業構造等により全国の市町村を35のグループに分類した結果、当該団体と同じグループに属する団体を言う。

分析欄

【経常収支比率(合計)】物件費や補助費等は細部にわたり見直しを図り、削減したが、人件費、扶助費及び公債費の増加により96.0%と、対前年度比で2.1%増となりより硬直化が進んでいる。景気の落ち込みと三位一体改革等により、市税や地方交付税等の一般財源が大幅に減少する一方、扶助費等の増加、団塊世代の職員退職による多額の退職手当の支出により、経常経費の歳出が増加していることが要因となっている。今後は、「第4次春日市行政改革大綱」における「第5次推進計画」に基づき、市債残高の削減、職員定員の適正化、事務事業費等の見直しにより経常経費の削減に取り組む。

【人件費】人口一人当たりの歳出決算額を類似団体平均と比較した場合、職員の人員費は△41.3%も少ない。これは民間委託や指定管理者制度の導入により、人員費が抑制されたためである。しかし、一部事務組合への人員費に準じる負担金等においては173.1%と非常に高くなっており、ごみ処理、火葬場、消防等多くの業務を他自治体と共同で一部事務組合等にて行っていることによる。類似団体内では人員費の経常収支比率は最も低い。人員費の抑制は重要な課題であり、今後とも民間委託や指定管理者制度等を積極的に導入しながら、総職員数を平成17年4月現在の454人から平成22年4月現在で432人とする等、引き続き人員費の抑制を図っていく。

【物件費】物件費に係る経常収支比率は年々低下しており、効率的な見直しを図ってきた結果である。本市の「集中改革プラン」で掲げた物件費の抑制目標(21年度物件費の16年度比5%減)は既に達成しているが、今後も行政評価等を用いた事務事業の見直しにより、さらに的確かつ効率的な執行を図っていく。

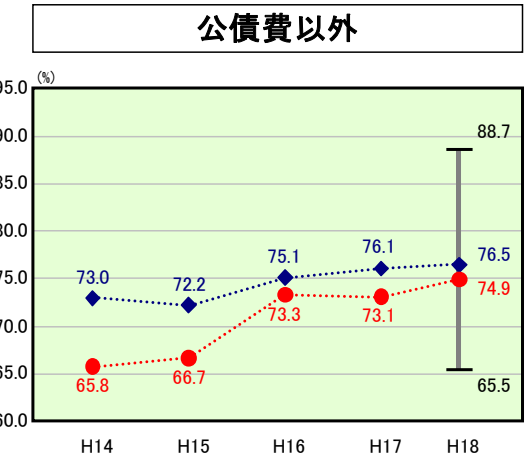
【扶助費】扶助費に係る経常収支比率が類似団体平均を上回っているのは、児童手当や乳幼児医療費等に關する支出が増えたことによる。

【公債費】類似団体の人口一人当たり決算額と比較した場合、公債費は過去のインフラ整備のために借入れた市債が償還ピークを迎えているため、類似団体平均を15.3%上回っている。ただし、大型投資事業の見直しを図り、新たな借入れを抑制しているため、平成20年度をピークに減少していく見込みである。また、公債費類似経費として、一部事務組合等の起こした地方債に充てたと認められる負担金が49.2%と高くなっているが、これは一部事務組合で運営しているごみ処理施設に対するものが大きい。今後市債の新規発行を抑制するとともに、高金利の市債を低金利のものへ借換えることにより利子の縮減に努める。

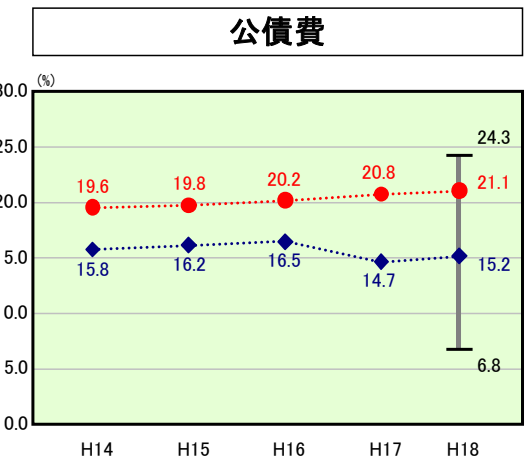
【補助費等】補助費等に係る経常収支比率が類似団体平均を上回っているのは、一部事務組合に対する負担金が多いためである。一方でこのことは、人員費、物件費等の経常収支比率の減少にも影響している。各種団体への補助金に関しては、必要性、重要性、繰越額等を十分勘案し、その都度見直しを行っている。また、財団にて運営していた文化センターを直営にしたことに伴い、補助金で支出していた費用を整理した。

【その他】類似団体の平均値と比較すると良好な値となっているが、国民健康保険事業特別会計、老人保健医療事業特別会計への繰出金は年々増加している。

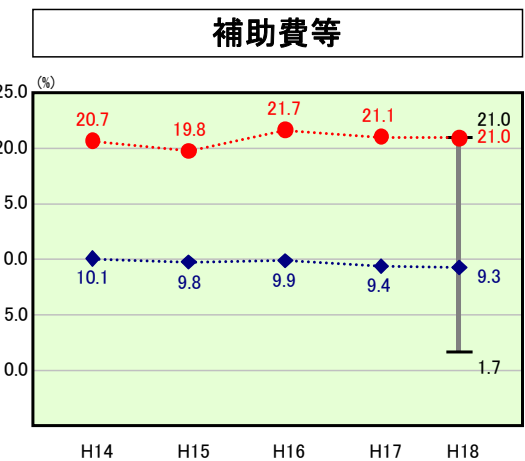
【普通建設事業費】平成17年度に人口一人当たり決算額が大幅に増加したのは小学校新設のためである。本市は狭い市域であるためすでに都市生活基盤整備は終了している。しかし、今後は施設の建替時期が到来するため、市民スポーツセンター、保育園、市営住宅等について、運営方法のあり方も検討しながら、公共施設の整備を図っていく。



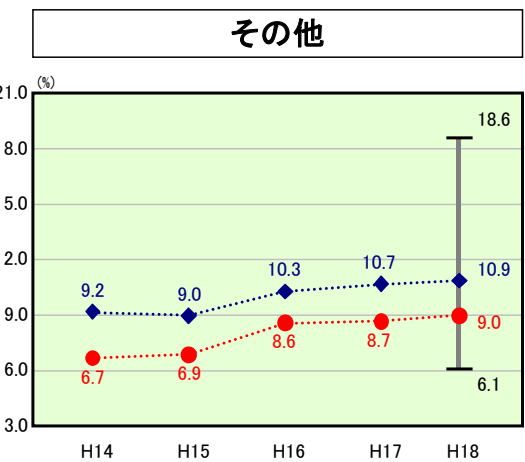
H18類似団体内順位 15/35
全国市町村平均 70.5
福岡県市町村平均 70.2



H18類似団体内順位 31/35
全国市町村平均 19.8
福岡県市町村平均 22.7



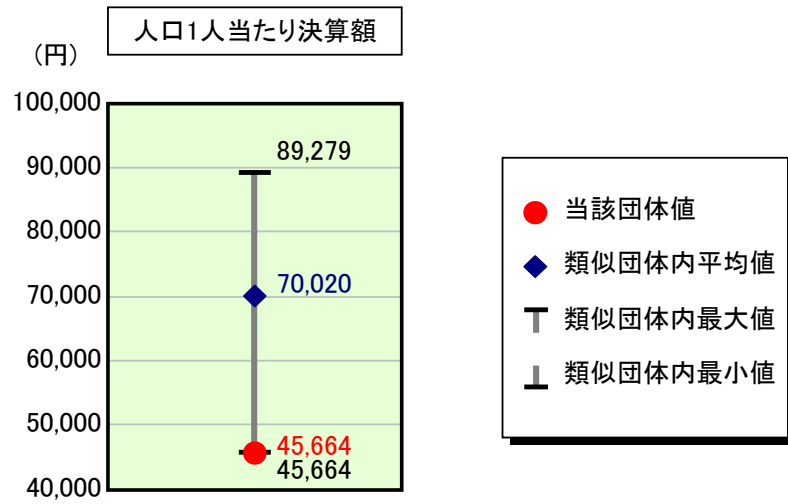
H18類似団体内順位 35/35
全国市町村平均 10.2
福岡県市町村平均 11.8



H18類似団体内順位 8/35
全国市町村平均 10.6
福岡県市町村平均 10.1

歳出比較分析表(平成18年度普通会計決算)

人件費及び人件費に準ずる費用の分析



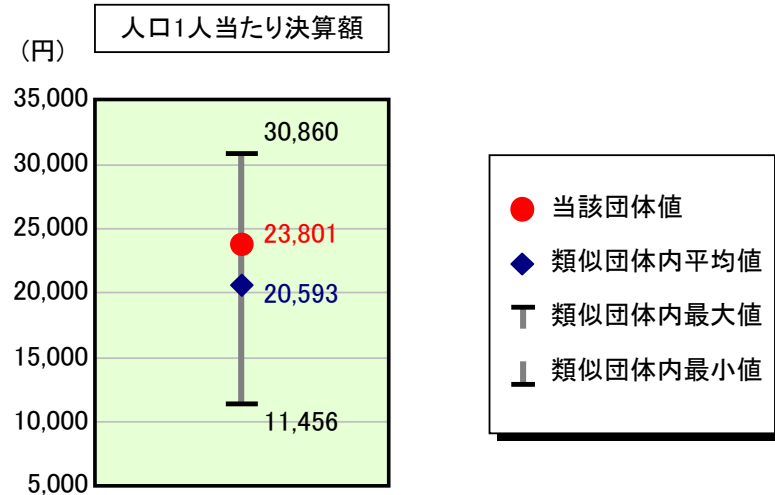
人件費及び人件費に準ずる費用

	当該団体決算額 (千円)	人口1人当たり決算額		
		当該団体 (円)	類似団体平均 (円)	対比 (%)
人件費	4,319,254	39,655	67,589	▲ 41.3
賃金(物件費)	99,924	917	3,361	▲ 72.7
一部事務組合負担金(補助費等)	757,943	6,959	2,548	173.1
公営企業(法適)等に対する繰出し(補助費等)	20,119	185	368	▲ 49.7
公営企業(法適)等に対する繰出し(投資及び出資金・貸付金)	-	-	0	-
公営企業(法非適)等に対する繰出し(繰出金)	-	-	2,573	-
事業費支弁に係る職員の人件費(投資的経費)	41,000	376	982	▲ 61.7
▲退職金	▲ 264,463	▲ 2,428	▲ 7,401	▲ 67.2
合計	4,973,777	45,664	70,020	▲ 34.8

参考

	当該団体	類似団体平均	対比(差引)
人口1,000人当たり職員数(人)	3.76	6.69	▲ 2.93
ラスパイレス指数	100.2	99.8	0.4

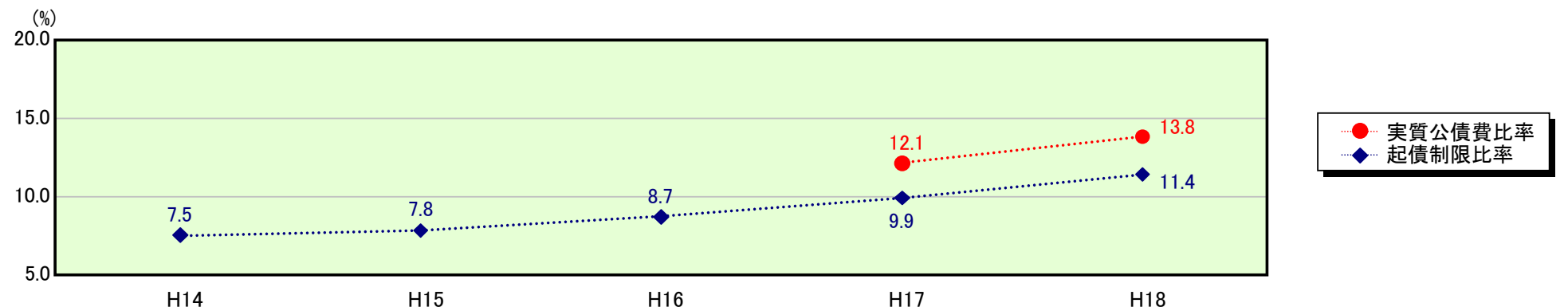
公債費及び公債費に準ずる費用の分析



公債費及び公債費に準ずる費用(実質公債費比率の構成要素)

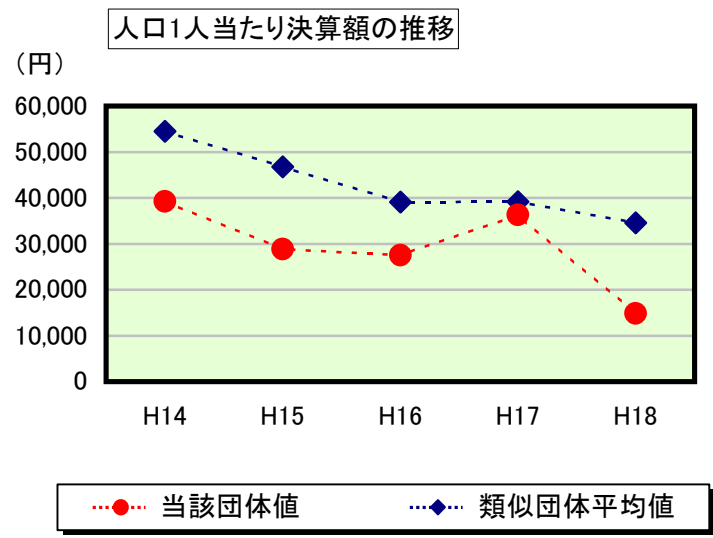
	当該団体決算額 (千円)	人口1人当たり決算額		
		当該団体 (円)	類似団体平均 (円)	対比 (%)
公債費充当一般財源等額 (繰上償還額及び満期一括償還地方債の元金に係る分を除く。)	3,762,504	34,544	29,948	15.3
満期一括償還地方債の一年当たりの元金償還金に相当するもの (年度割相当額)等	-	-	6	-
公営企業債の償還の財源に充てたと認められる繰入金	624,415	5,733	7,443	▲ 23.0
一部事務組合等の起こした地方債に充てたと認められる補助金又は負担金に充当する一般財源等額	348,265	3,197	2,143	49.2
債務負担行為に基づく支出のうち公債費に準ずるものに充当する一般財源等額	6,503	60	1,303	▲ 95.4
一時借入金利子 (同一団体における会計間の現金運用に係る利子は除く)	510	5	6	▲ 16.7
▲地方債に係る元利償還金及び準元利償還金に要する経費として普通交付税の額の算定に用いる基準財政需要額に算入された額	▲ 2,149,751	▲ 19,737	▲ 20,255	▲ 2.6
合計	2,592,446	23,801	20,593	15.6

※参考 実質公債費比率及び起債制限比率の推移



歳出比較分析表(平成18年度普通会計決算)

普通建設事業費の分析



普通建設事業費

	当該団体決算額 (千円)	人口1人当たり決算額				
		当該団体(円)	増減率(%) (A)	類似団体平均(円)	増減率(%) (B)	(A)-(B)
H14	4,224,131	39,226	▲ 22.1	54,488	▲ 6.0	▲ 16.1
うち単独分	3,038,232	28,214	▲ 28.2	32,766	▲ 7.0	▲ 21.2
H15	3,122,275	28,842	▲ 26.5	46,753	▲ 14.2	▲ 12.3
うち単独分	2,188,406	20,215	▲ 28.4	26,595	▲ 18.8	▲ 9.6
H16	3,007,831	27,532	▲ 4.5	39,069	▲ 16.4	11.9
うち単独分	2,392,225	21,897	8.3	22,097	▲ 16.9	25.2
H17	3,974,038	36,327	31.9	39,137	0.2	31.7
うち単独分	2,184,925	19,973	▲ 8.8	25,572	15.7	▲ 24.5
H18	1,614,457	14,822	▲ 59.2	34,575	▲ 11.7	▲ 47.5
うち単独分	939,484	8,625	▲ 56.8	20,711	▲ 19.0	▲ 37.8
過去5年間平均	3,188,546	29,350	▲ 16.1	42,804	▲ 9.6	▲ 6.5
うち単独分	2,148,654	19,785	▲ 22.8	25,548	▲ 9.2	▲ 13.6