

平成23年

# 福岡県観光入込客推計調査

福岡県商工部国際経済観光課

はじめに

この調査結果は、福岡県の観光行政推進のための基礎資料とするため、県内市町村の協力を得て、平成23年(1月～12月)における本県を訪れた観光客及び消費額の状況をまとめたものであり、市町村で推計された数値を集計したものです。

この調査は、昭和51年から毎年実施しており、平成3年から主要観光施設利用状況、主要交通機関利用状況及び入国外国人の推移を資料として追加しています。

本調査にご協力いただきました各市町村をはじめ関係機関に対し、厚くお礼を申し上げますとともに、福岡県の観光推進につきまして今後一層のご支援とご協力をお願いいたします。

平成25年3月

福岡県商工部国際経済観光課長 武田 誠一

## 目 次

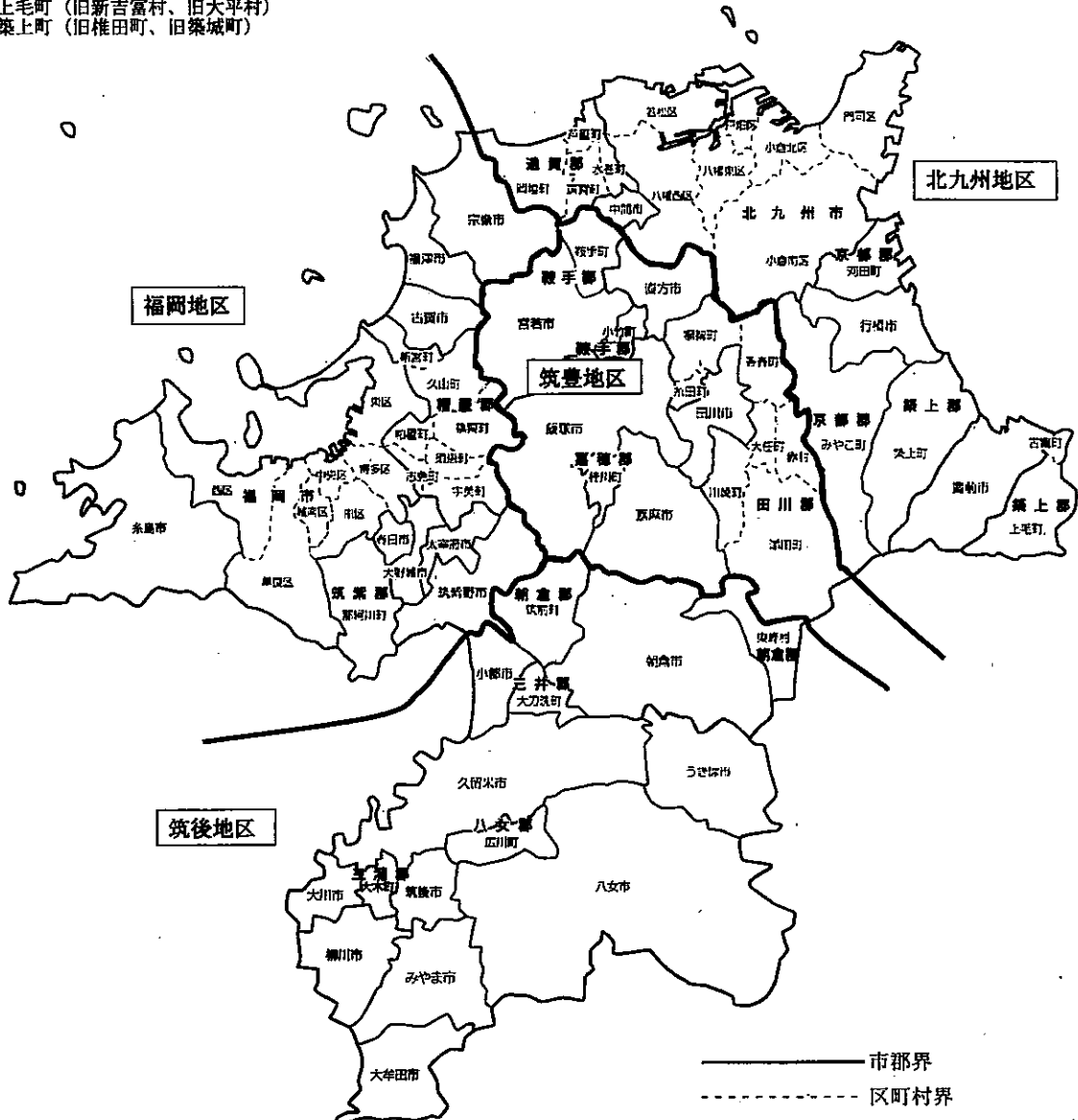
1 福岡県市町村分布 .....	1
2 観光入込客の動向 .....	2
(1) 概況 .....	2
(2) 観光入込客の推移 .....	3
(3) 消費額の推移 .....	3
(4) 日帰り・宿泊別入込客の推移 .....	4
(5) 県内・県外別入込客の推移 .....	4
(6) 地区別・市町村別入込客、消費額の推移 .....	5
(7) 目的別入込客の状況 .....	9
(8) 月別入込客の状況 .....	13
3 施設別利用状況 .....	17
参考資料	
1 主要交通機関別利用状況 .....	28
(1) バス・私鉄 .....	28
(2) 鉄道 .....	29
(3) 航空路 .....	30
2 福岡県への入国外国人の推移 .....	32
(1) 国籍別入国外国人の推移 .....	32
(2) 港別入国外国人の推移 .....	33

# 1 福岡県市町村分布

地区割

地区名	市町村名
福岡	福岡市 筑紫野市 春日市 大野城市 宗像市(※1) 太宰府市 古賀市 福津市(※2) 糸島市(※3) 那珂川町 宇美町 篠栗町 志免町 須恵町 新宮町 久山町 粕屋町
筑後	大牟田市 久留米市(※4) 柳川市(※5) 八女市(※6) 筑後市 大川市 小都市 うきは市(※7) 朝倉市(※8) みやま市(※9) 筑前町(※10) 東峰村(※11) 大刀洗町 大木町 広川町
筑豊	直方市 飯塚市(※12) 田川市 宮若市(※13) 嘉麻市(※14) 小竹町 鞍手町 桂川町 香春町 添田町 糸田町 川崎町 大任町 福智町(※15) 赤村
北九州	北九州市 行橋市 豊前市 中間市 芦屋町 水巻町 岡垣町 遠賀町 荻田町 みやこ町(※16) 吉富町 上毛町(※17) 築上町(※18)

- (※1) 宗像市 (旧宗像市、旧玄海町、旧大島村)
- (※2) 福津市 (旧福岡町、旧津屋崎町)
- (※3) 糸島市 (旧前原市、旧二丈町、旧志摩町)
- (※4) 久留米市 (旧久留米市、旧田主丸町、旧北野町、旧城島町、旧三瀬町)
- (※5) 柳川市 (旧柳川市、旧大和町、旧三橋町)
- (※6) 八女市 (旧八女市、旧上陽町、旧黒木町、旧立花町、旧矢部村、旧星野村)
- (※7) うきは市 (旧吉井町、旧浮羽町)
- (※8) 朝倉市 (旧甘木市、旧杷木町、旧朝倉町)
- (※9) みやま市 (旧瀬高町、旧山川町、旧高田町)
- (※10) 筑前町 (旧三輪町、旧夜須町)
- (※11) 東峰村 (旧小石原村、旧宝珠山村)
- (※12) 飯塚市 (旧飯塚市、旧筑穂町、旧穂波町、旧庄内町、旧額田町)
- (※13) 宮若市 (旧宮田町、旧若宮町)
- (※14) 嘉麻市 (旧山田市、旧稲築町、旧碓井町、旧嘉穂町)
- (※15) 福智町 (旧金田町、旧赤池町、旧方城町)
- (※16) みやこ町 (旧厚川町、旧勝山町、旧豊津町)
- (※17) 上毛町 (旧新吉富村、旧大平村)
- (※18) 築上町 (旧椎田町、旧築城町)



## 2 観光入込客の動向

### (1) 概況

平成23年の本県の観光入込客は、対前年比2,910千人増(2.9%増)の103,036千人となった。  
日帰り・宿泊別にみると、日帰り客は、94,144千人(対前年比2.6%増)、宿泊客は、8,892千人(同6.3%増)となった。

また、県内・県外別では、県内入込客が70,664千人(対前年比3.1%増)、県外客については32,372千人(同2.6%増)となった。

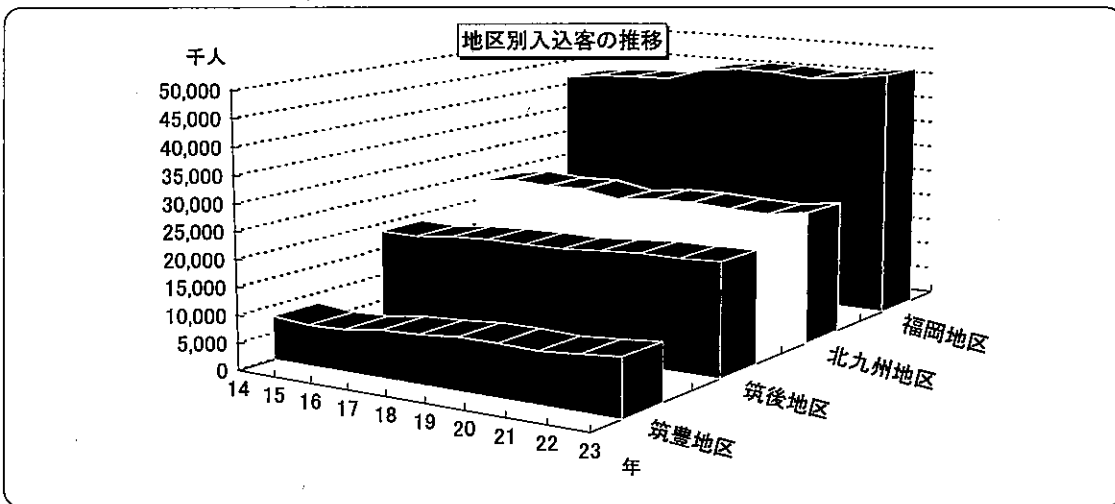
県内の地区別入込客は、福岡地区46,927千人(対前年比2.1%増)、筑後地区20,920千人(同1.3%増)、筑豊地区10,568千人(同7.0%増)、北九州地区24,621千人(同4.2%増)となっており、4地区とも増加した。

(最近10年間の地区別入込客数の推計)

(千人)

	14	15	16	17	18	19	20	21	22	23
福岡地区	41,664	42,564	42,801	42,968	45,220	46,053	45,975	45,288	45,968	46,927
筑後地区	18,577	18,486	19,235	19,578	19,602	19,584	20,117	20,598	20,645	20,920
筑豊地区	8,088	7,502	7,792	8,669	9,041	9,566	9,593	9,323	9,875	10,568
北九州地区	23,637	24,701	24,247	24,461	23,167	24,041	24,221	23,806	23,638	24,621
合計	91,966	93,253	94,075	95,676	97,030	99,244	99,906	99,015	100,126	103,036

※北九州市については、集計方法を今回の調査より変更(国の共通基準統計を導入)しているため、県で従来の方法により算出した数値を使用。



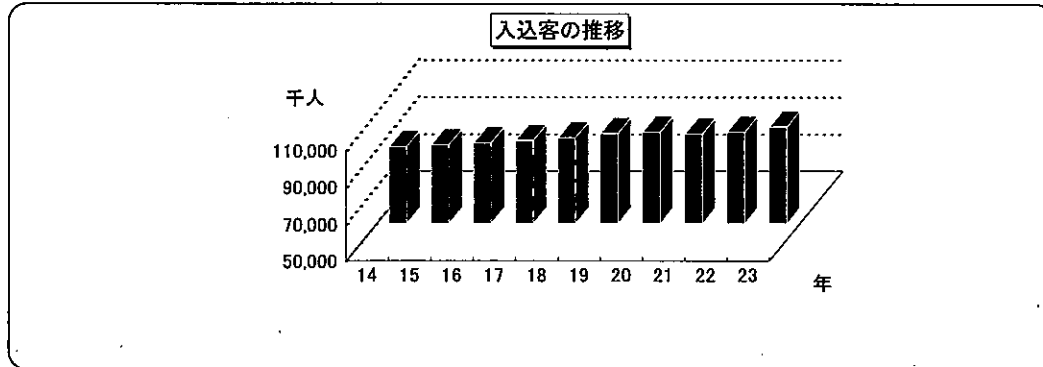
県内の主な観光関連施設の状況は利用者の多い順に、

- ① JR博多シティ(福岡市): 46,260千人(平成23年3月開業)
- ② キャナルシティ博多(福岡市): 13,500千人(対前年比 1,900千人増: 16.4%増)
- ③ マリノアシティ福岡(福岡市): 6,610千人(対前年比 540千人減: 7.6%減)
- ④ ヤフードーム(福岡市): 3,225千人(対前年比 323千人増: 11.1%増)
- ⑤ 門司港地区(北九州市): 2,127千人(対前年比 1,329千人減: 38.5%減) となっている。

## (2) 観光入込客の推移

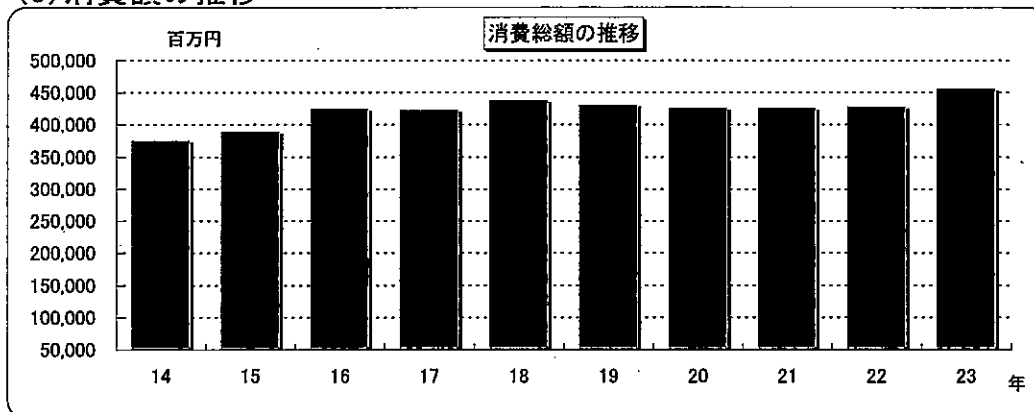
(単位:千人)

	14	15	16	17	18	19	20	21	22	23
総数	91,966	93,253	94,075	95,676	97,030	99,244	99,906	99,015	100,126	103,036
対前年比	100.9%	101.4%	100.9%	101.7%	101.4%	102.3%	100.7%	99.1%	101.1%	102.9%
指数	100.0%	101.4%	102.3%	104.0%	105.5%	107.9%	108.6%	107.7%	108.9%	112.0%



平成23年の本県の観光入込客は、対前年比2,910千人増(2.9%増)の103,036千人となった。

## (3) 消費額の推移



	14	15	16	17	18	19	20	21	22	23
消費額 (百万円)	376,191	390,976	426,663	424,475	438,967	432,384	427,796	427,285	429,553	457,594
対前年比	99.9%	103.9%	109.1%	99.5%	103.4%	98.5%	98.9%	99.9%	100.5%	106.5%
指数	100.0%	103.9%	113.4%	112.8%	116.7%	114.9%	113.7%	113.6%	114.2%	121.6%

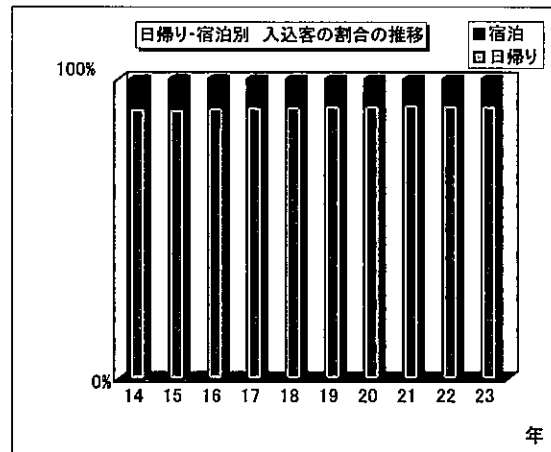
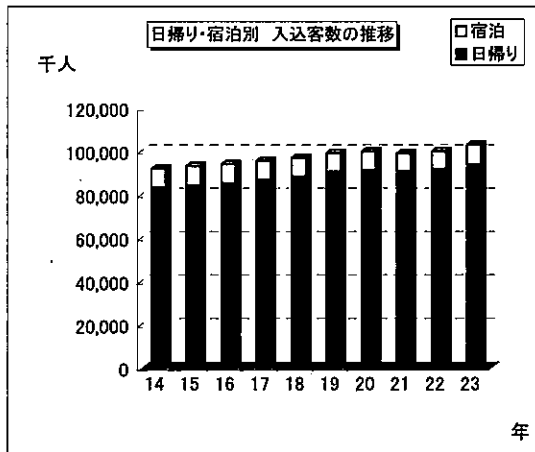
消費総額については、平成23年は4,576億円となり、前年より6.5%増加した。また、平成23年の一人あたり消費額については5,569円となった。

#### (4) 日帰り・宿泊別入込客の推移

(単位:千人)

	14	15	16	17	18	19	20	21	22	23
日帰り	83,254	84,178	85,305	87,030	88,346	90,652	91,260	90,837	91,760	94,144
対前年比	101.2%	101.1%	101.3%	102.0%	101.5%	102.6%	100.7%	99.5%	101.0%	102.6%
指数	100.0	101.1	102.5	104.5	106.1	108.9	109.6	109.1	110.2	113.1
構成比	90.5%	90.3%	90.7%	91.0%	91.1%	91.3%	91.3%	91.7%	91.6%	91.4%
宿泊	8,712	9,075	8,770	8,646	8,674	8,592	8,646	8,178	8,366	8,892
対前年比	98.6%	104.2%	96.6%	98.6%	100.3%	99.1%	100.6%	94.6%	102.3%	106.3%
指数	100.0	104.2	100.7	99.2	99.6	98.6	99.2	93.9	96.0	102.1
構成比	9.5%	9.7%	9.3%	9.0%	8.9%	8.7%	8.7%	8.3%	8.4%	8.6%

平成23年の日帰り客数は、前年比2.6%増の94,144千人、宿泊客数は、6.3%増の8,892千人となった。県全体の入込客数に対する日帰り客数と宿泊客数の構成比は、ここ数年概ね9対1の割合で推移している。



#### (5) 県内・県外別入込客の推移

(単位:千人)

	14	15	16	17	18	19	20	21	22	23
県内	66,302	66,389	64,824	65,996	66,255	68,596	69,631	68,301	68,568	70,664
対前年比	103.7%	100.1%	97.6%	101.8%	100.4%	103.5%	101.5%	98.1%	100.4%	103.1%
指数	100.0	100.1	97.8	99.5	99.9	103.5	105.0	103.0	103.4	106.6
構成比	72.1%	71.2%	68.9%	69.0%	68.3%	69.1%	69.7%	69.0%	68.5%	68.6%
県外	25,664	26,864	29,251	29,680	30,775	30,648	30,275	30,714	31,558	32,372
対前年比	94.4%	104.7%	108.9%	101.5%	103.7%	99.6%	98.8%	101.5%	102.7%	102.6%
指数	100.0	104.7	114.0	115.6	119.9	119.4	118.0	119.7	123.0	126.1
構成比	27.9%	28.8%	31.1%	31.0%	31.7%	30.9%	30.3%	31.0%	31.5%	31.4%

平成23年の県内客の入込客数は、前年比3.1%増の70,664千人、県外客の入込客数は2.6%増の32,372千人となった。ここ数年、県外客の占める割合は、概ね20%台後半から30%台前半で推移している。

