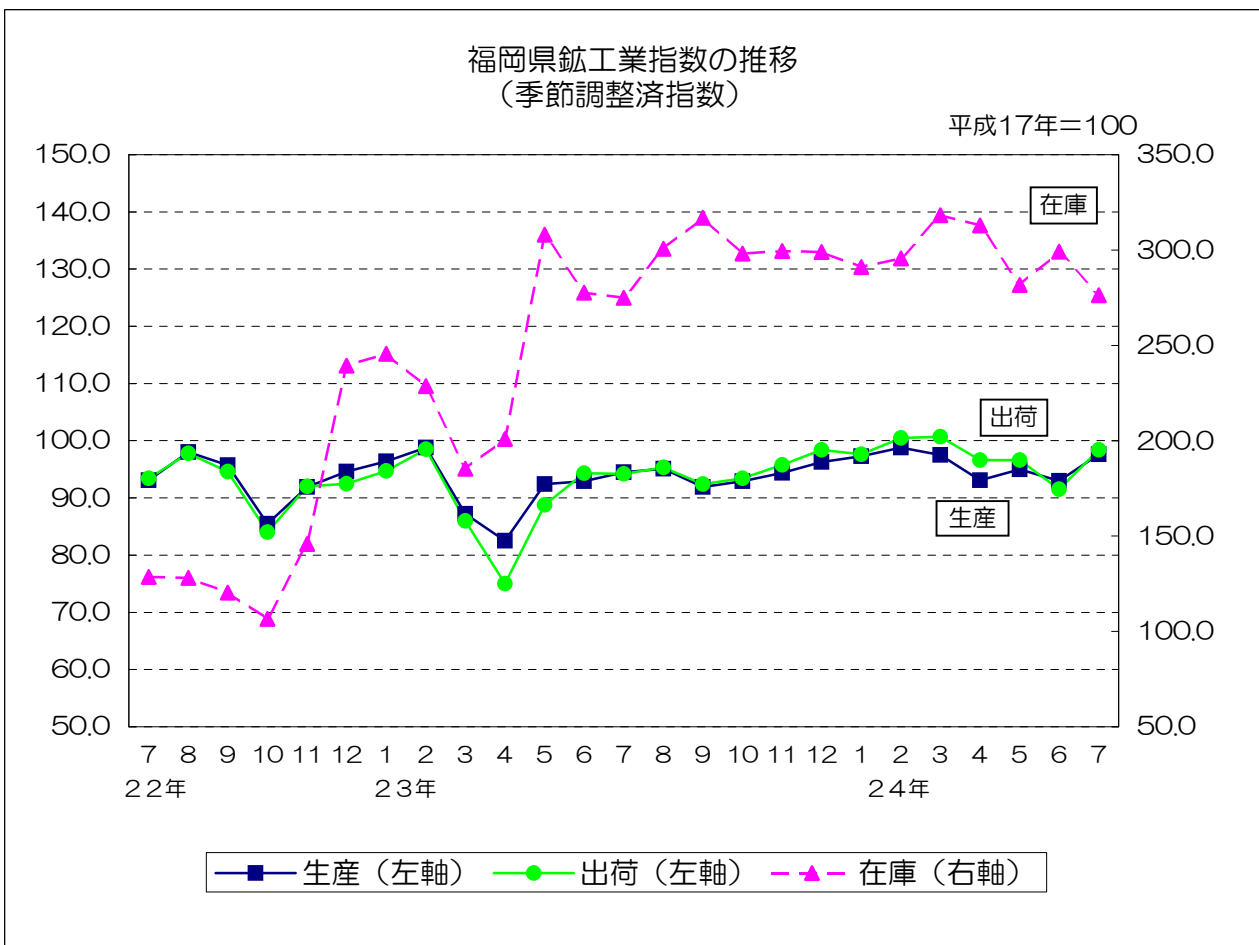


平成17年基準

福岡県鉱工業指数月報

(平成24年7月)



平成24年7月の鉱工業指数

概況

○ 平成24年7月の鉱工業指数（季節調整済）は、生産が前月比4.9%上昇の97.6、出荷が7.5%上昇の98.4、在庫が同7.7%低下の276.3となった。

- | | | |
|--------|---------------------------|-------------|
| (1) 生産 | 季節調整済指数 : 97.6で前月比4.9%上昇 | (2か月ぶりの上昇) |
| | 原指数 : 102.0で前年同月比3.3%上昇 | (10か月連続の上昇) |
| (2) 出荷 | 季節調整済指数 : 98.4で前月比7.5%上昇 | (4か月ぶりの上昇) |
| | 原指数 : 103.6で前年同月比4.4%上昇 | (2か月ぶりの上昇) |
| (3) 在庫 | 季節調整済指数 : 276.3で前月比7.7%低下 | (2か月ぶりの低下) |
| | 原指数 : 301.2で前年同月比0.5%上昇 | (2か月連続の上昇) |

○ 前月比（季節調整済）	[上昇]	[横ばい]	[低下]
生産（18業種中）	: 10業種	0業種	8業種
出荷（18業種中）	: 8業種	0業種	10業種
在庫（18業種中）	: 8業種	0業種	10業種

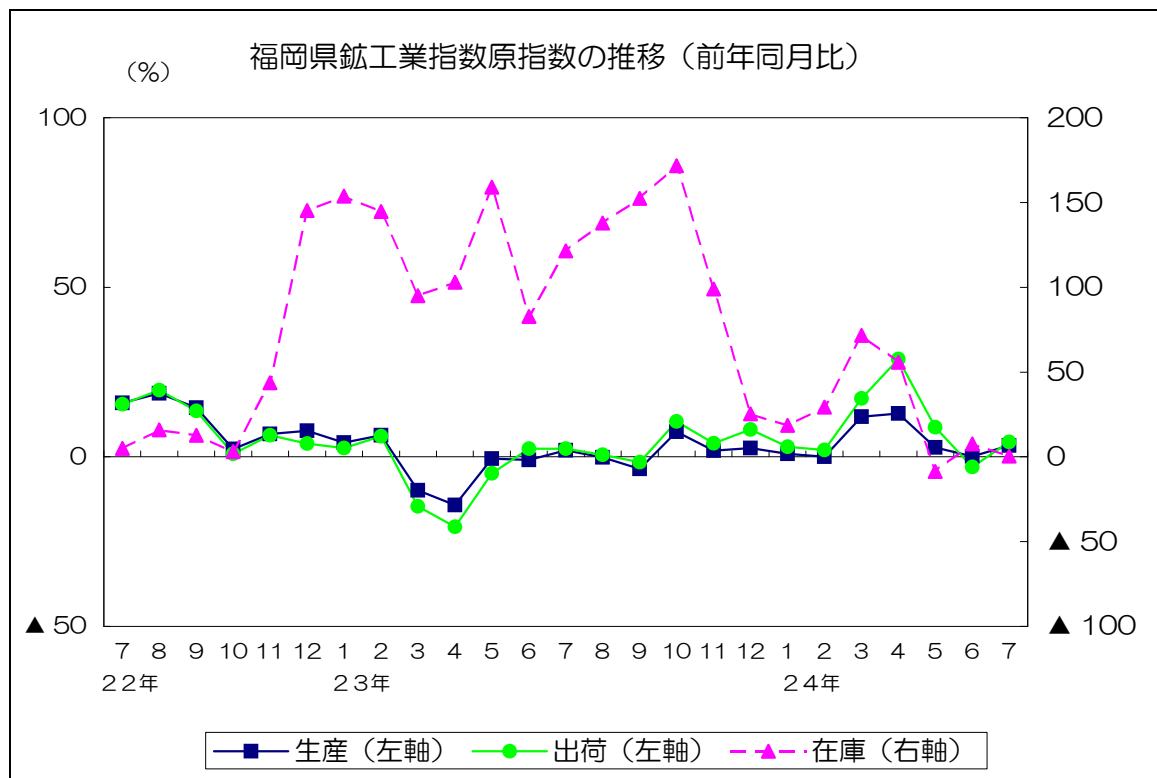
(1) 九州・全国との比較 （平成17年=100）

		季節調整済指数		原指数	
			前月比%		前年同月比%
福岡県	生産	97.6	4.9	102.0	3.3
	出荷	98.4	7.5	103.6	4.4
	在庫	276.3	▲ 7.7	301.2	0.5
九州	生産	106.4	3.4	110.7	0.5
	出荷	109.4	7.4	112.9	2.7
	在庫	136.3	▲ 0.6	135.0	6.1
全国	生産	91.7	▲ 1.0	95.9	▲ 0.8
	出荷	91.3	▲ 3.1	94.9	▲ 1.8
	在庫	110.6	2.9	110.7	9.4

(2) 前月比（季節調整済）での上昇低下（生産指数のみ）

上昇に寄与した業種	低下に寄与した業種
輸送機械工業 一般機械工業 電子部品・デバイス工業 金属製品工業 非鉄金属工業 パルプ・紙・紙加工業 木材・木製品工業 繊維工業 鉱業 石油・石炭製品工業	鉄鋼業 窯業・土石製品工業 食料品・たばこ工業 ゴム製品工業 電気機械工業 家具工業 化学工業 プラスチック製品工業

(3) 原指数の推移



(4) 四半期別指数の推移

平成17年=100

		生産		出荷		在庫	
		季節調整 済指数	前期比 (%)	季節調整 済指数	前期比 (%)	季節調整 済指数	前期比 (%)
23年	4~6月期	89.3	▲ 5.1	86.0	▲ 7.6	277.7	49.9
	7~9月期	93.8	5.0	94.0	9.3	316.9	14.1
	10~12月期	94.5	0.7	95.9	2.0	299.0	▲ 5.6
24年	1~3月期	97.9	3.6	99.6	3.9	318.3	6.5
	4~6月期	93.7	▲ 4.3	94.9	▲ 4.7	299.2	▲ 6.0
		原指数	前年同期比 (%)	原指数	前年同期比 (%)	原指数	前年同期比 (%)
23年	4~6月期	86.2	▲ 5.3	82.8	▲ 7.6	301.2	82.7
	7~9月期	96.4	▲ 0.7	97.4	0.3	298.4	152.5
	10~12月期	98.0	3.9	100.0	7.4	285.2	25.3
24年	1~3月期	94.9	4.2	95.6	7.4	289.9	71.7
	4~6月期	90.4	4.9	91.0	9.9	324.5	7.7

全業種・主要9業種の動向

(24年7月)

○ 全業種の動向

- (1) 生産指数は97.6（季節調整済）となり、前月と比べると、鉄鋼業、窯業・土石製品工業などが低下したが、輸送機械工業、一般機械工業などが上昇したため、総合で前月比4.9%上昇（前年同月比3.3%上昇）となった。
- (2) 出荷指数は98.4（季節調整済）となり、前月と比べると、鉄鋼業、電気機械工業などが低下したが、輸送機械工業、金属製品工業などが上昇したため、総合で前月比7.5%上昇（前年同月比4.4%上昇）となった。
- (3) 在庫指数は276.3（季節調整済）となり、前月と比べると、化学工業、非鉄金属工業などが上昇したが、輸送機械工業、鉄鋼業などが低下したため、総合で前月比7.7%低下（前年同月比0.5%上昇）となった。

○ 主要9業種の動向

[生産]

業種	前月比 (%)	前年同月比 (%)	上昇または低下に寄与した主な品目 (前月比)
鉄鋼	▲5.7	▲7.1	粗鋼、鋼半製品、鋼帯 等
金属製品	2.5	6.1	鉄構物、粉末冶金製品、ドラム缶 等
一般機械	3.2	1.2	フラットパネルディスプレイ製造装置、鉄鋼用ロール、ポンプ 等
電気機械	▲1.9	▲14.9	電気ホイス、電力変換装置、サーボモータ 等
電子・デバイス	6.7	▲41.8	混成集積回路、整流素子、計数回路 等
輸送機械	18.7	7.7	普通自動車、自動車部品、小型自動車 等
窯業・土石製品	▲3.5	▲6.1	セメント、生コンクリート、石灰 等
化学	▲0.2	29.4	触媒、ポリカーボネート、複合肥料 等
食料品・たばこ	▲0.7	6.6	ビール、冷凍調理食品 等
総合	4.9	3.3	—

[出荷]

業種	前月比 (%)	前年同月比 (%)	上昇または低下に寄与した主な品目 (前月比)
鉄鋼	▲2.2	0.1	軌条、特殊鋼熱間圧延鋼材、鋼帯 等
金属製品	7.3	12.2	鉄構物、ドラム缶、粉末冶金製品 等
一般機械	▲0.7	▲0.9	産業用ロボット、半導体製造装置、冷凍・空調用冷却塔 等
電気機械	▲2.0	▲13.9	電力変換装置、電気ホイス、サーボモータ 等
電子・デバイス	4.4	▲34.1	混成集積回路、整流素子、計数回路 等
輸送機械	19.8	9.5	普通自動車、自動車部品、小型自動車 等
窯業・土石製品	▲1.9	▲2.5	ほうろろ鉄器、生コンクリート、セメント 等
化学	3.4	18.7	ビスフェノールA、医薬品、複合肥料 等
食料品・たばこ	0.6	10.5	固型カレー、めん類 等
総合	7.5	4.4	—

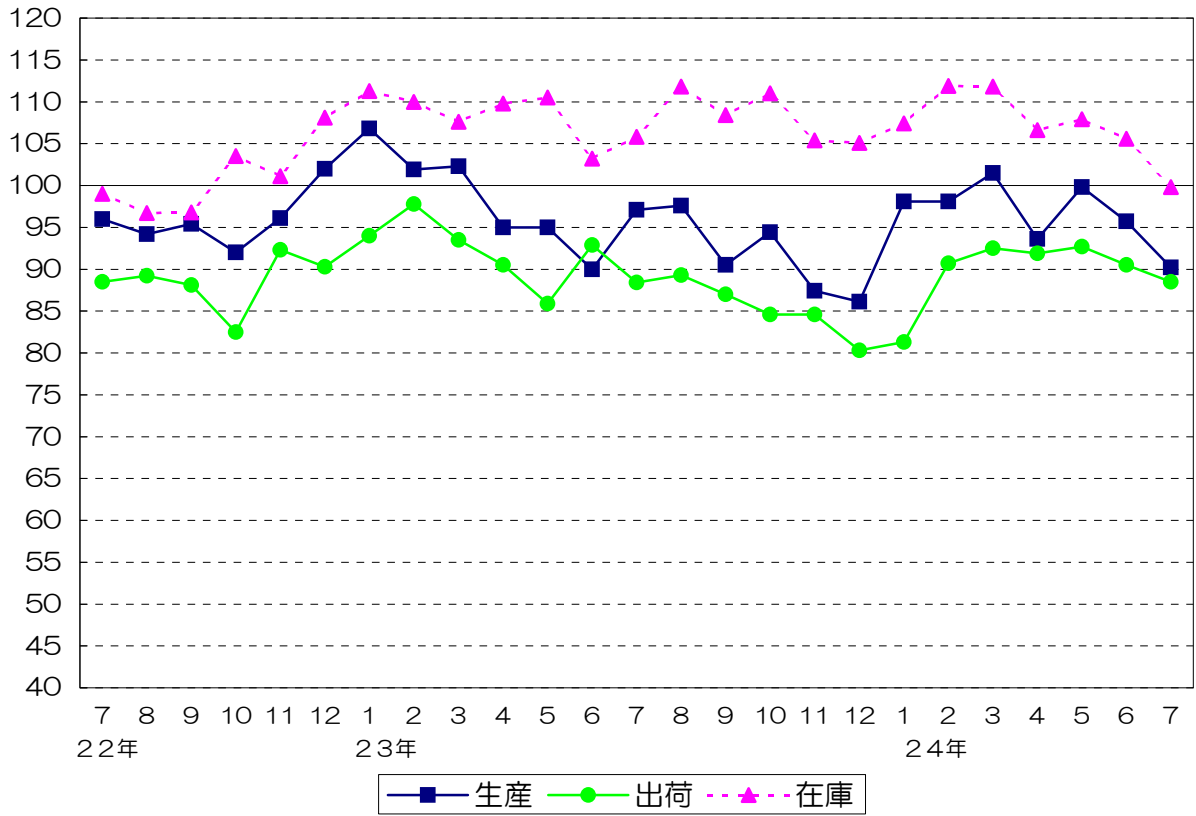
[在庫]

業種	前月比 (%)	前年同月比 (%)	上昇または低下に寄与した主な品目 (前月比)
鉄鋼	▲5.5	▲5.7	冷延広幅帯鋼、鋼矢板、冷延電気鋼帯 等
金属製品	2.6	6.6	スチール又はステンレスシャッター、ガス湯沸器 等
一般機械	2.2	79.6	ポンプ、ショベル系掘削機（油圧式） 等
電気機械	▲2.5	21.6	電力量計、電気ホイス
電子・デバイス	160.4	66.2	計数回路、線形回路
輸送機械	▲8.6	▲1.5	普通自動車
窯業・土石製品	▲1.2	▲1.9	道路用コンクリート製品、耐火れんが、ガラス製容器類 等
化学	7.3	▲2.7	ビスフェノールA、ジフェニルメタンジイソシアネート、ポリカーボネート 等
食料品・たばこ	▲1.5	6.8	ビール、味噌 等
総合	▲7.7	0.5	—

(注) 前月比は季節調整済指数、前年同月比は原指数による。

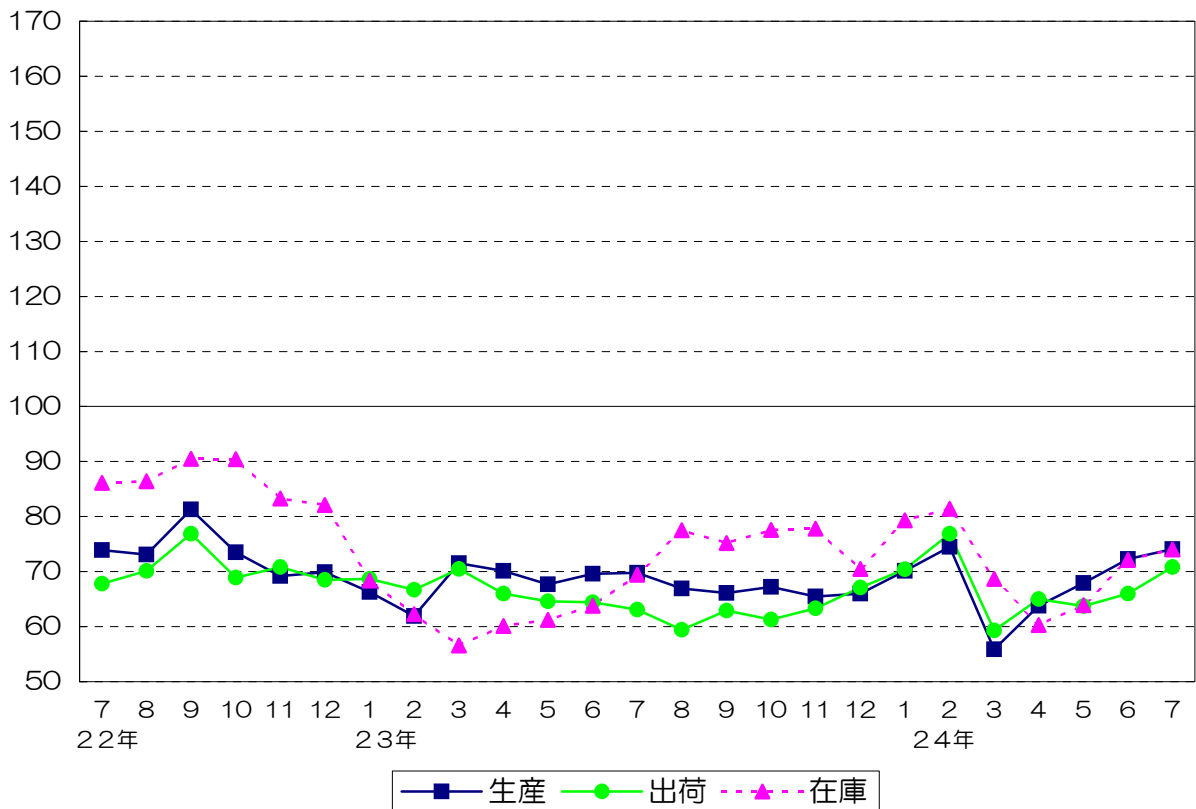
鉄鋼業 (季節調整済指数)

平成17年=100



金属製品工業 (季節調整済指数)

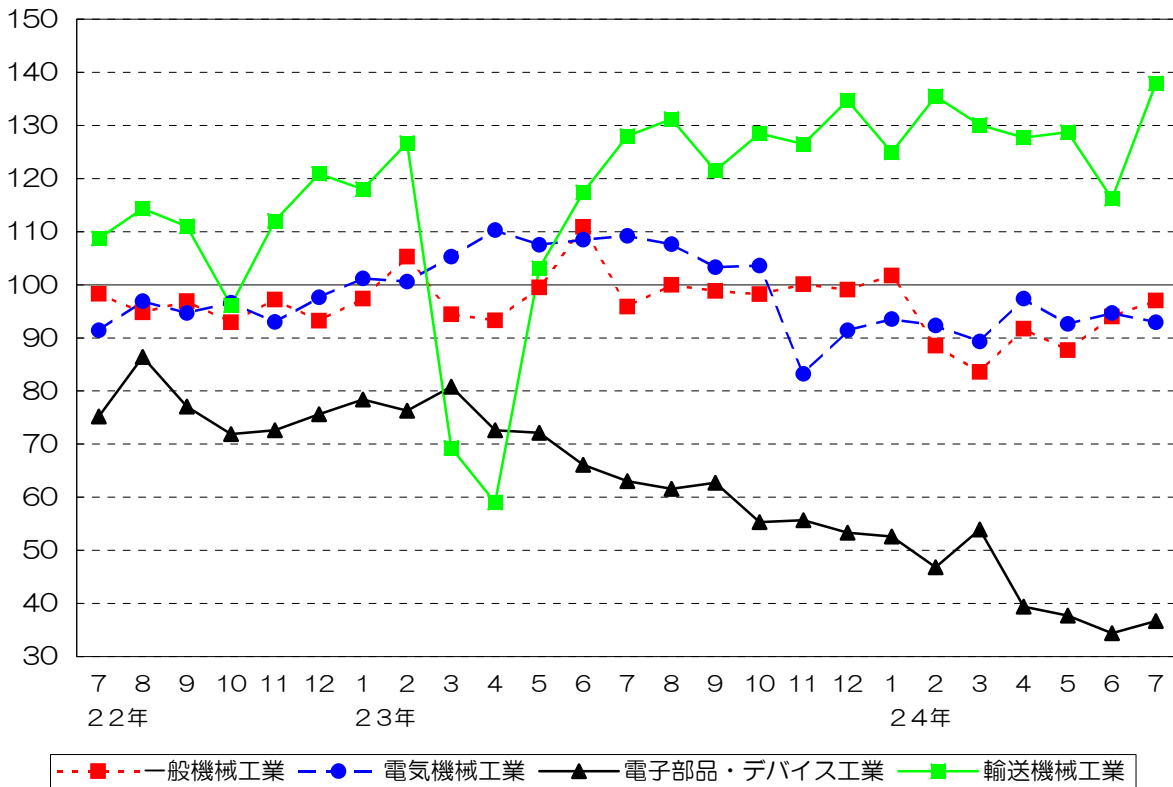
平成17年=100



機械工業（季節調整済指数）

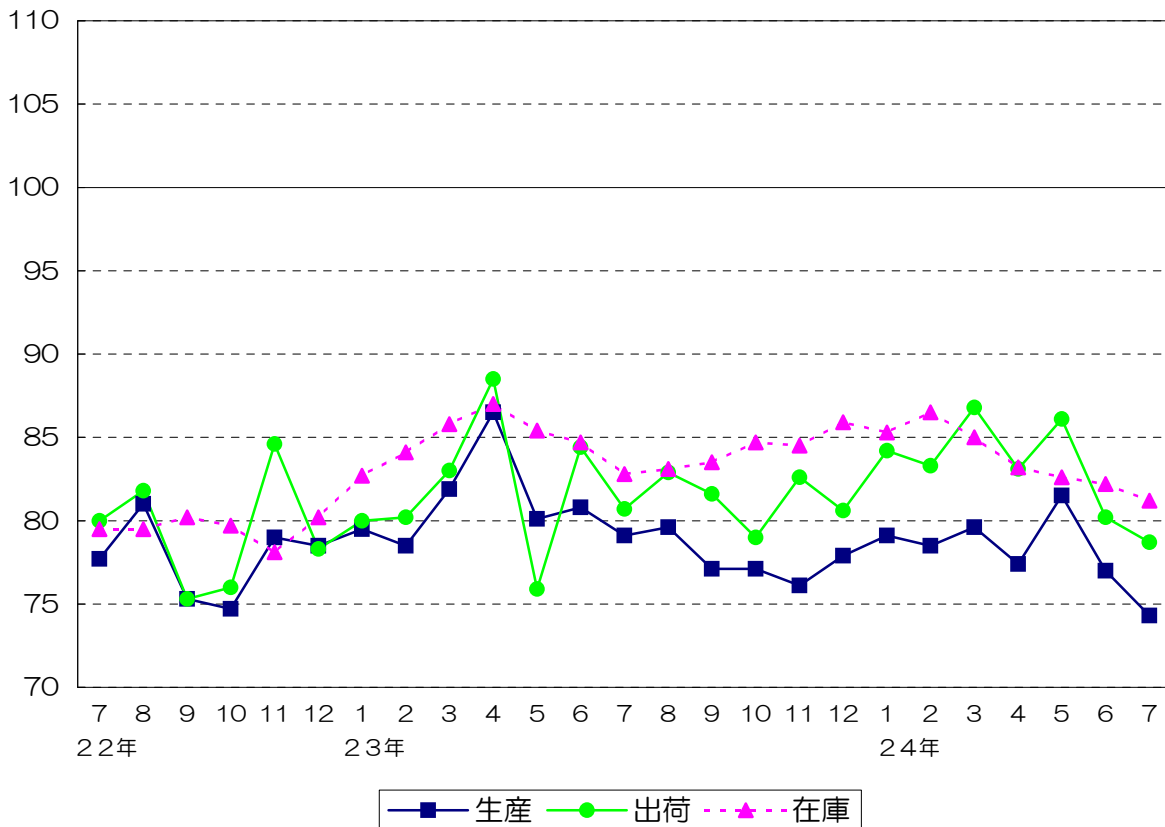
*生産指数のみ。

平成17年=100



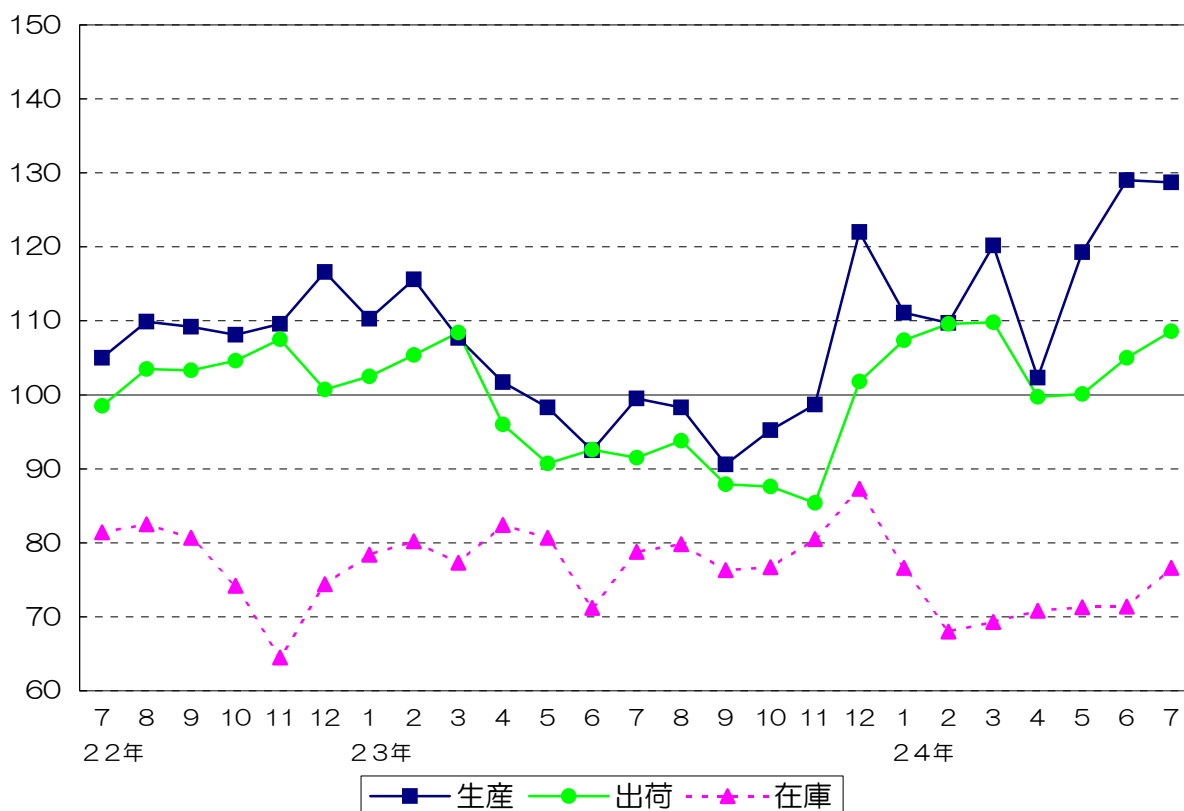
窯業・土石製品工業（季節調整済指数）

平成17年=100



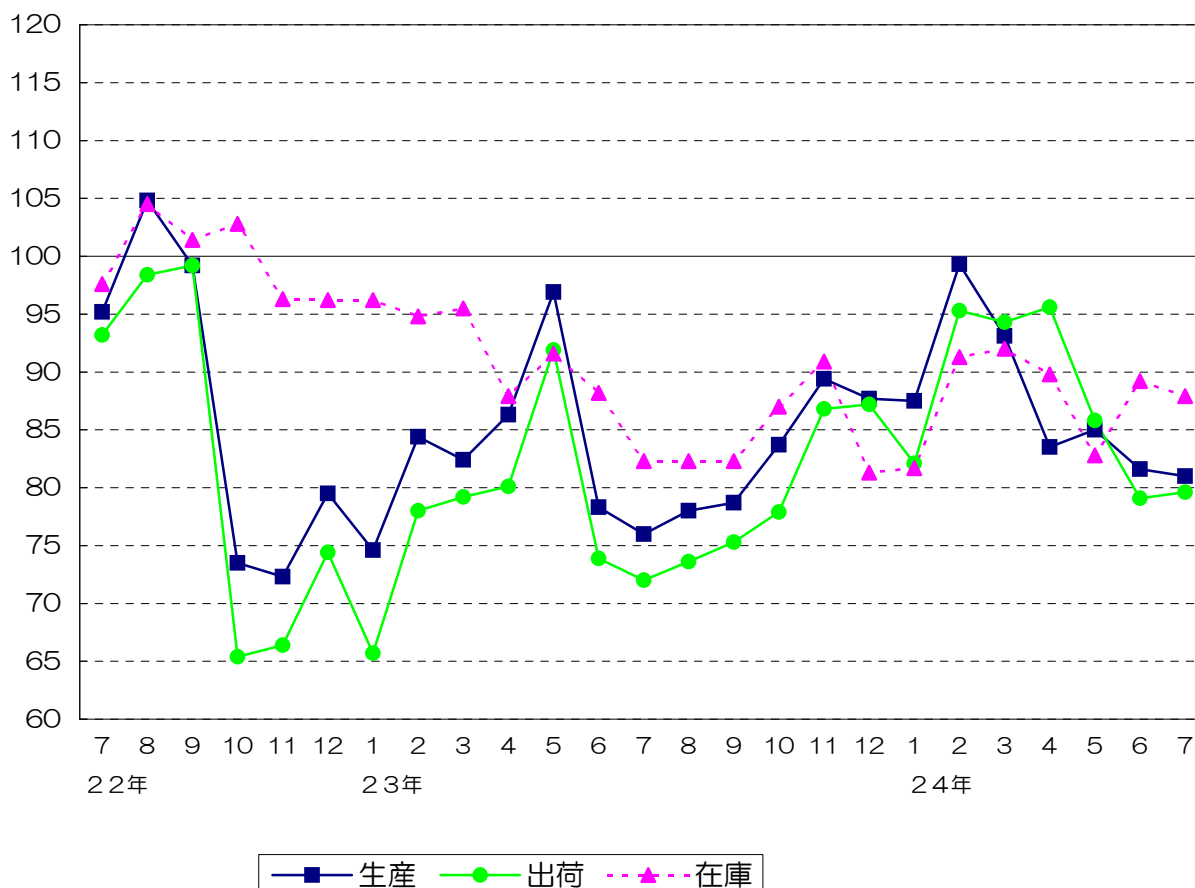
化学工業（季節調整済指数）

平成17年=100



食料品・たばこ工業（季節調整済指数）

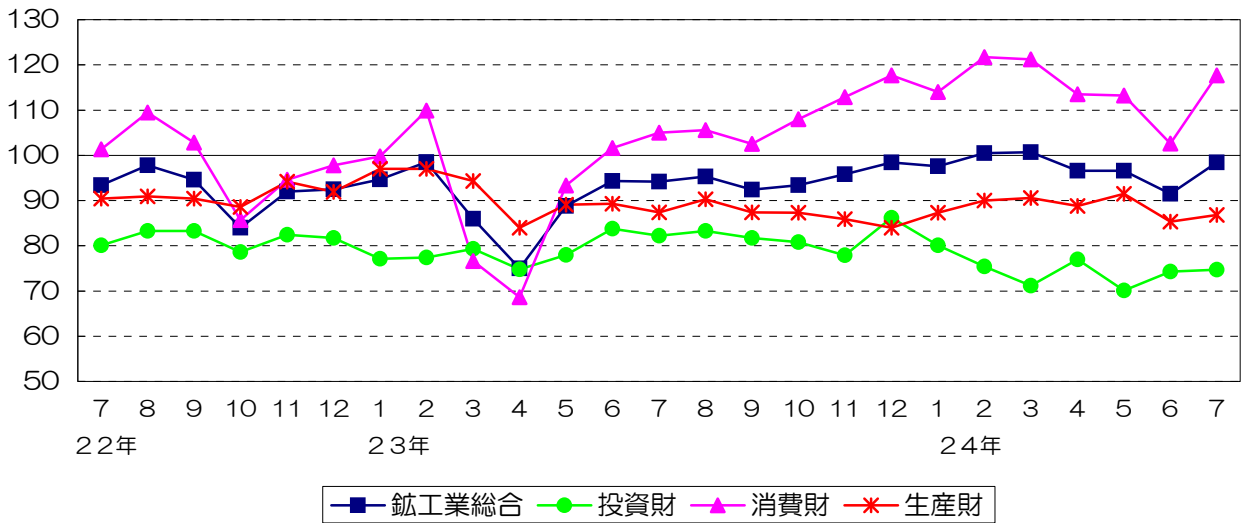
平成17年=100



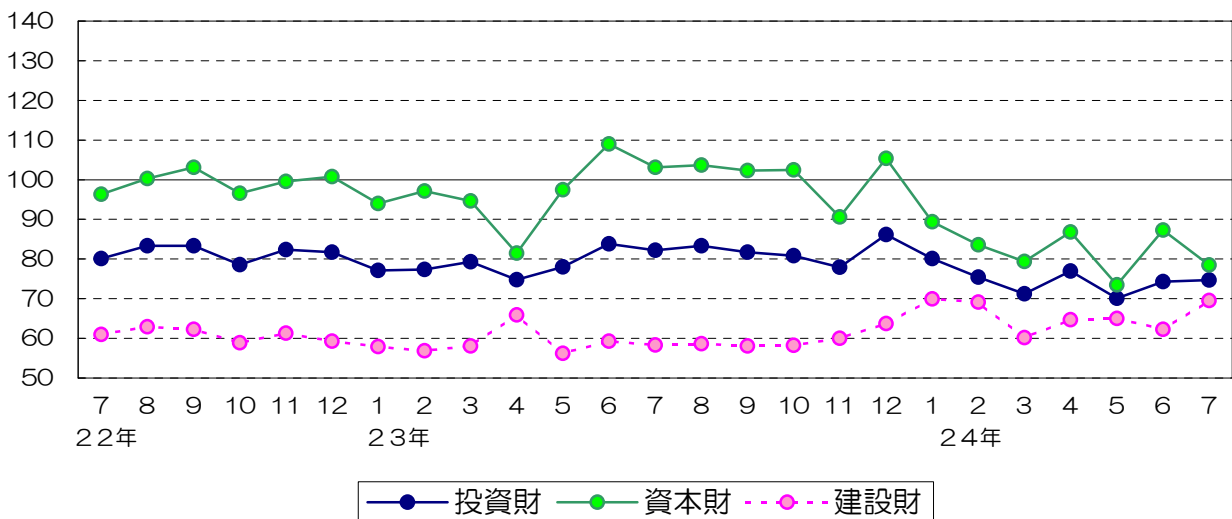
福岡県鉱工業出荷指数財別の推移（季節調整済指数）

鉱工業総合

平成17年=100



投資財



消費財

