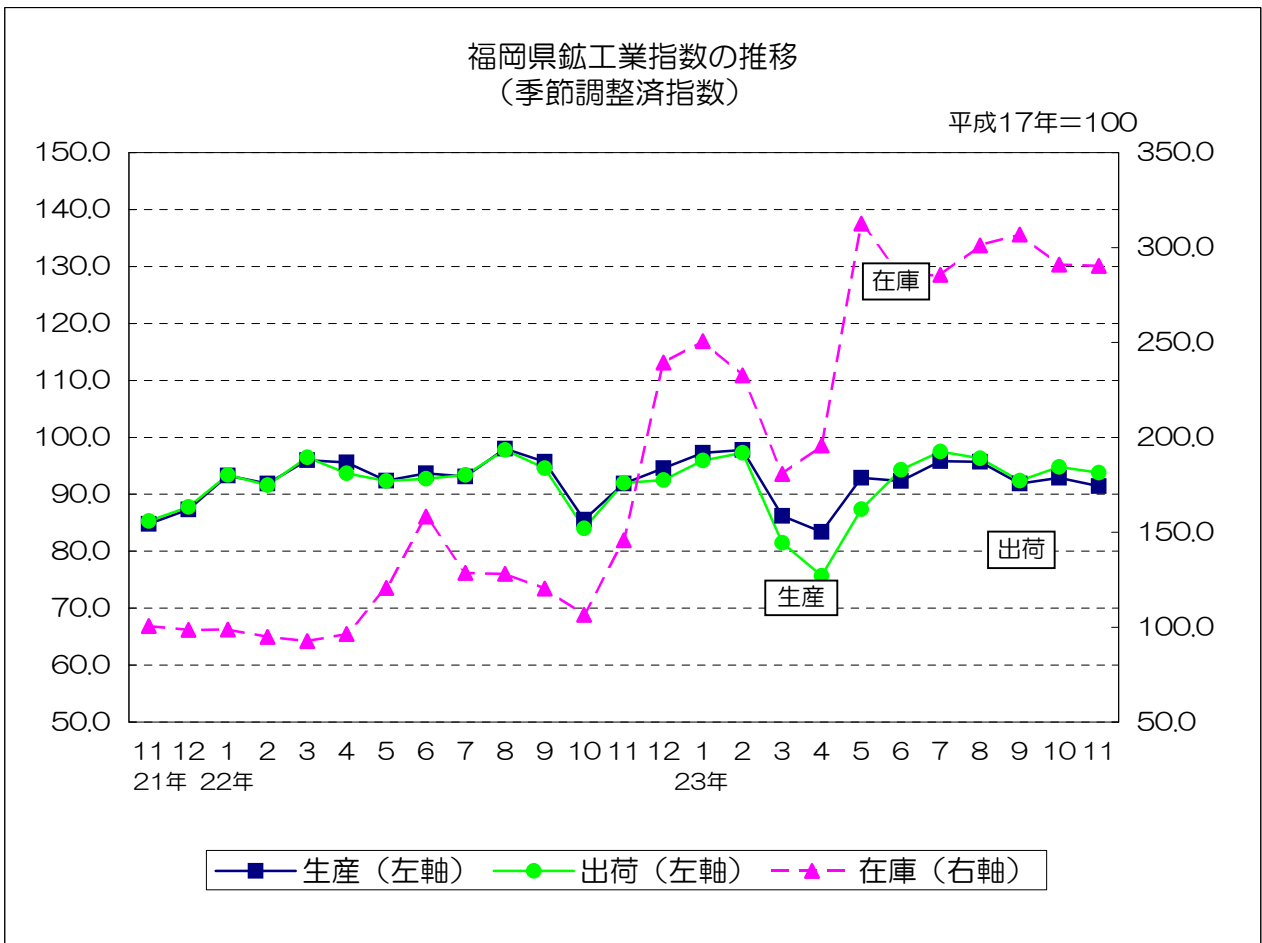


平成17年基準

福岡県鉱工業指数月報

(平成23年11月)



平成23年11月の鉱工業指数

概況

- 平成23年11月の鉱工業指数（季節調整済）は、生産が前月比1.6%の低下、出荷が同1.1%の低下、在庫が同0.2%の低下となった。
- (1) 生産
 季節調整済指数 : 91.4で前月比1.6%低下 (2か月ぶりの低下)
 原指数 : 95.5で前年同月比0.5%上昇 (2か月連続の上昇)
- (2) 出荷
 季節調整済指数 : 93.8で前月比1.1%低下 (2か月ぶりの低下)
 原指数 : 97.8で前年同月比3.5%上昇 (2か月連続の上昇)
- (3) 在庫
 季節調整済指数 : 290.3で前月比0.2%低下 (2か月連続の低下)
 原指数 : 295.8で前年同月比98.9%上昇 (19か月連続の上昇)
- 前月比（季節調整済）
- | | | | |
|-----------|--------|-------|------|
| | [上昇] | [横ばい] | [低下] |
| 生産（18業種中） | : 6業種 | 0業種 | 12業種 |
| 出荷（18業種中） | : 7業種 | 0業種 | 11業種 |
| 在庫（18業種中） | : 11業種 | 0業種 | 7業種 |

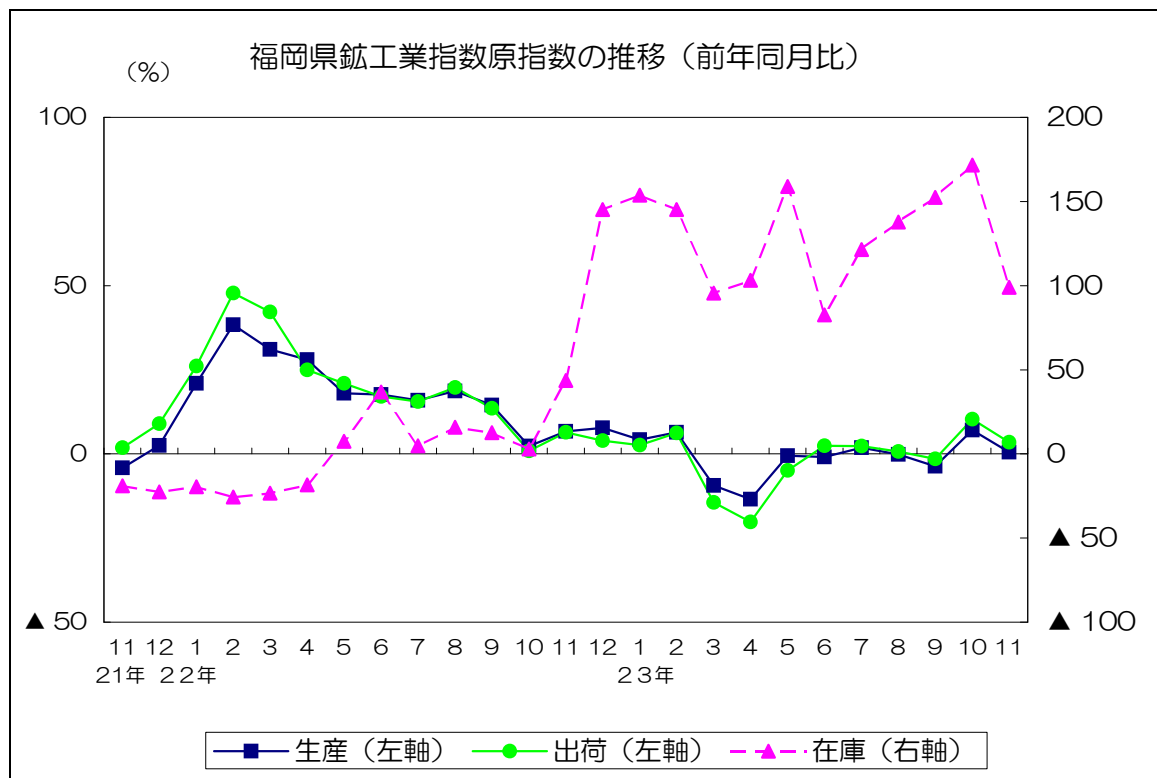
(1) 九州・全国との比較 (平成17年=100)

		季節調整済指数		原指数	
			前月比%		前年同月比%
福岡県	生産	91.4	▲ 1.6	95.5	0.5
	出荷	93.8	▲ 1.1	97.8	3.5
	在庫	290.3	▲ 0.2	295.8	98.9
九州	生産	104.4	0.4	107.7	1.6
	出荷	103.1	▲ 0.2	107.2	0.8
	在庫	134.9	▲ 4.1	135.8	26.7
全国	生産	90.0	▲ 2.7	94.0	▲ 4.2
	出荷	91.4	▲ 1.6	94.6	▲ 4.6
	在庫	103.0	▲ 0.6	107.0	8.2

(2) 前月比（季節調整済）での上昇低下（生産指数のみ）

上昇に寄与した業種	低下に寄与した業種
食料品・たばこ工業 一般機械工業 木材・木製品工業 電子部品・デバイス工業 家具工業 繊維工業	鉄鋼業 電気機械工業 輸送機械工業 化学工業 非鉄金属工業 金属製品工業 窯業・土石製品工業 ゴム製品工業 パルプ・紙・紙加工業 石油・石炭製品工業 鉱業 プラスチック製品工業

(3) 原指数の推移



(4) 四半期別指数の推移

平成17年=100

		生 産		出 荷		在 庫	
		季節調整 済指数	前期比 (%)	季節調整 済指数	前期比 (%)	季節調整 済指数	前期比 (%)
22年	7~9月期	95.6	1.8	95.3	2.6	125.7	0.5
	10~12月期	90.7	▲ 5.1	89.5	▲ 6.1	163.9	30.4
23年	1~3月期	93.8	3.4	91.6	2.3	221.4	35.1
	4~6月期	89.5	▲ 4.6	85.8	▲ 6.3	264.4	19.4
	7~9月期	94.5	5.6	95.4	11.2	297.8	12.6
		原指数	前年同期比 (%)	原指数	前年同期比 (%)	原指数	前年同期比 (%)
22年	7~9月期	97.1	16.1	97.1	16.0	128.3	10.9
	10~12月期	94.3	5.6	93.1	3.7	162.7	60.1
23年	1~3月期	91.3	0.0	89.2	▲ 2.5	214.1	132.7
	4~6月期	86.4	▲ 5.1	83.0	▲ 7.4	270.2	112.4
	7~9月期	96.4	▲ 0.7	97.5	0.4	303.4	136.5

全業種・主要9業種の動向
(23年11月)

○ 全業種の動向

- (1) 生産指数は91.4(季節調整済)となり、前月と比べると、食料品・たばこ工業、一般機械工業などが上昇したが、鉄鋼業、電気機械工業などが低下したため、総合で前月比1.6%低下(前年同月比0.5%上昇)となった。
- (2) 出荷指数は93.8(季節調整済)となり、前月と比べると、食料品・たばこ工業、一般機械工業などが上昇したが、電気機械工業、化学工業などが低下したため、総合で前月比1.1%低下(前年同月比3.5%上昇)となった。
- (3) 在庫指数は290.3(季節調整済)となり、前月と比べると、輸送機械工業、化学工業などが上昇したが、鉄鋼業、電子部品・デバイス工業などが低下したため、総合で前月比0.2%低下(前年同月比98.9%上昇)となった。

○ 主要9業種の動向

[生産]

業種	前月比(%)	前年同月比(%)	上昇または低下に寄与した主な品目(前月比)
鉄鋼	▲11.2	▲10.6	粗鋼、鋼半製品、鋼帯等
金属製品	▲4.3	▲7.3	ガス湯沸器、飲料用缶、18リットル缶等
一般機械	4.7	4.3	フラットパネルディスプレイ製造装置、シヨベル系掘削機(油圧式)、ダイヤモンド工具等
電気機械	▲21.2	▲12.2	開閉制御装置、電力変換装置、交流電動機等
電子・デバイス	0.9	▲24.4	固定コンデンサ、計数回路、シリコンダイオード等
輸送機械	▲1.6	13.7	普通自動車、自動車部品、自動車車体
窯業・土石製品	▲2.2	▲5.0	セメント、ガラス短繊維、不定型耐火物等
化学	▲5.3	▲21.8	ビスフェノールA、医薬品、ジフェニルメタンジイソシアネート等
食料品・たばこ	5.3	25.4	冷凍調理食品、その他の調味料等
総合	▲1.6	0.5	—

[出荷]

業種	前月比(%)	前年同月比(%)	上昇または低下に寄与した主な品目(前月比)
鉄鋼	2.5	▲8.4	特殊鋼熱間圧延鋼材、冷延広幅帯鋼、普通鋼熱間鋼管等
金属製品	7.6	▲9.5	鉄構物、飲料用缶、スチール又はステンレスシャッター等
一般機械	3.9	3.6	フラットパネルディスプレイ製造装置、半導体製造装置、ダイヤモンド工具等
電気機械	▲24.6	▲12.0	開閉制御装置、電力変換装置、交流電動機等
電子・デバイス	0.2	▲28.4	シリコンダイオード、計数回路、固定コンデンサ等
輸送機械	▲1.4	16.5	普通自動車、自動車部品、自動車車体
窯業・土石製品	1.6	▲1.1	セメント、生コンクリート、不定型耐火物等
化学	▲11.3	▲28.2	ビスフェノールA、医薬品、複合肥料等
食料品・たばこ	7.6	31.7	冷凍調理食品、その他の調味料等
総合	▲1.1	3.5	—

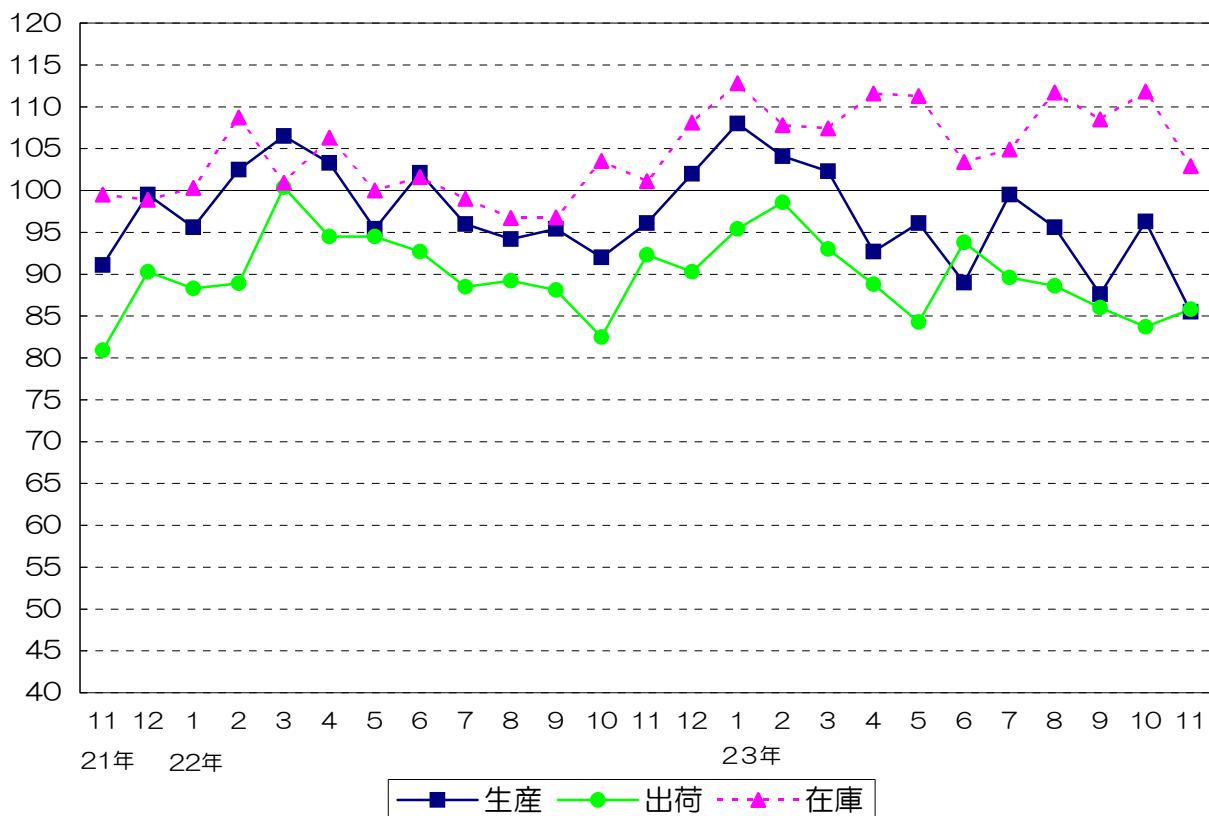
[在庫]

業種	前月比(%)	前年同月比(%)	上昇または低下に寄与した主な品目(前月比)
鉄鋼	▲8.0	2.2	特殊鋼冷間仕上鋼材、鋼半製品、特殊鋼熱間圧延鋼材等
金属製品	▲1.1	▲2.4	飲料用缶、食缶、金網等
一般機械	16.9	95.8	シヨベル系掘削機(油圧式)
電気機械	6.9	16.6	電力量計
電子・デバイス	▲25.4	▲72.6	計数回路
輸送機械	6.5	183.9	普通自動車
窯業・土石製品	▲1.1	5.8	道路用コンクリート製品、セメント、不定型耐火物等
化学	6.9	22.6	ビスフェノールA、トリレンジイソシアネート、ポリカーボネート等
食料品・たばこ	4.8	▲5.3	ビール、小麦粉等
総合	▲0.2	98.9	—

(注) 前月比は季節調整済指数、前年同月比は原指数による。

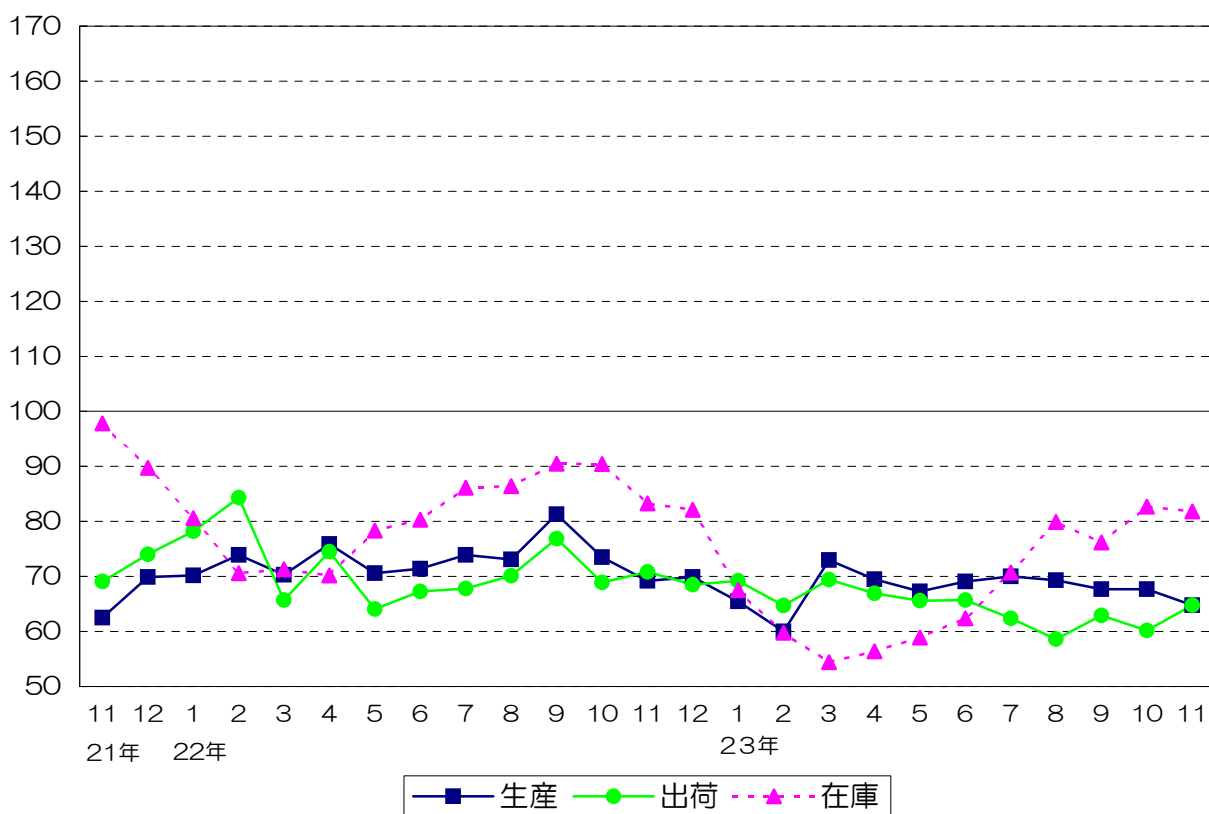
鉄鋼業 (季節調整済指数)

平成17年=100



金属製品工業 (季節調整済指数)

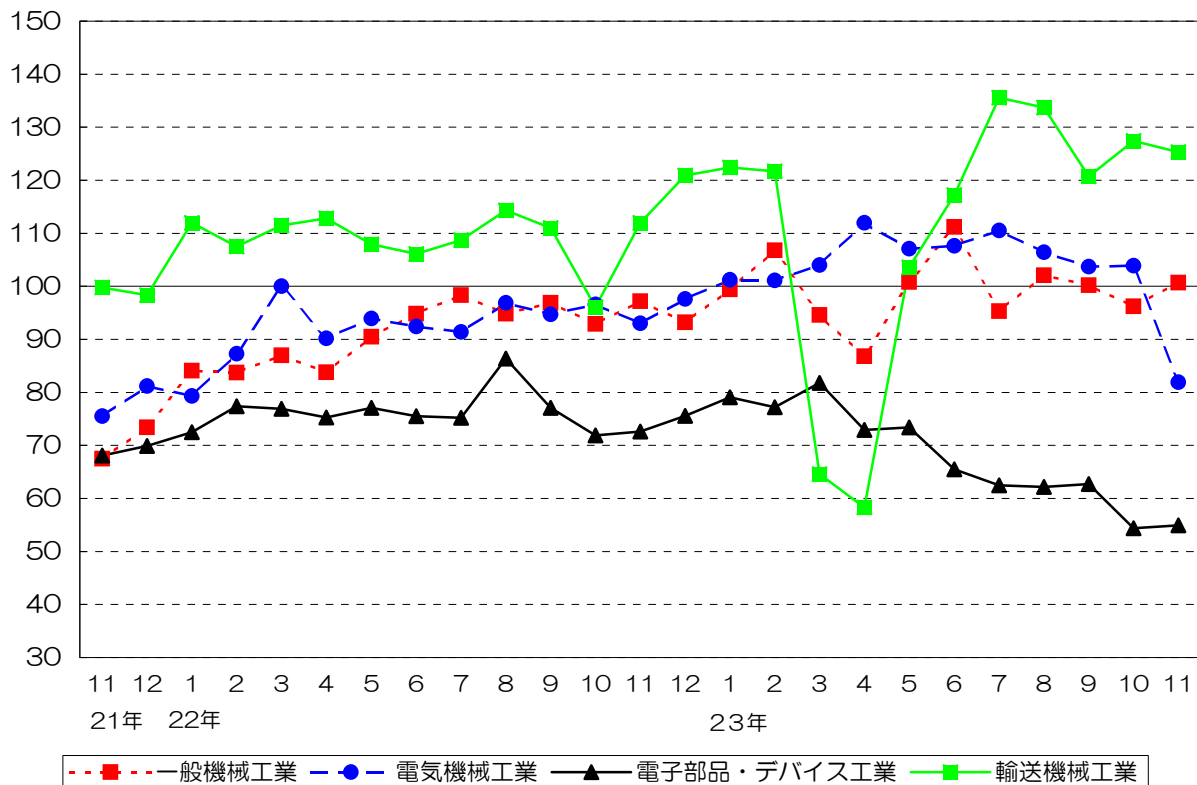
平成17年=100



機械工業（季節調整済指数）

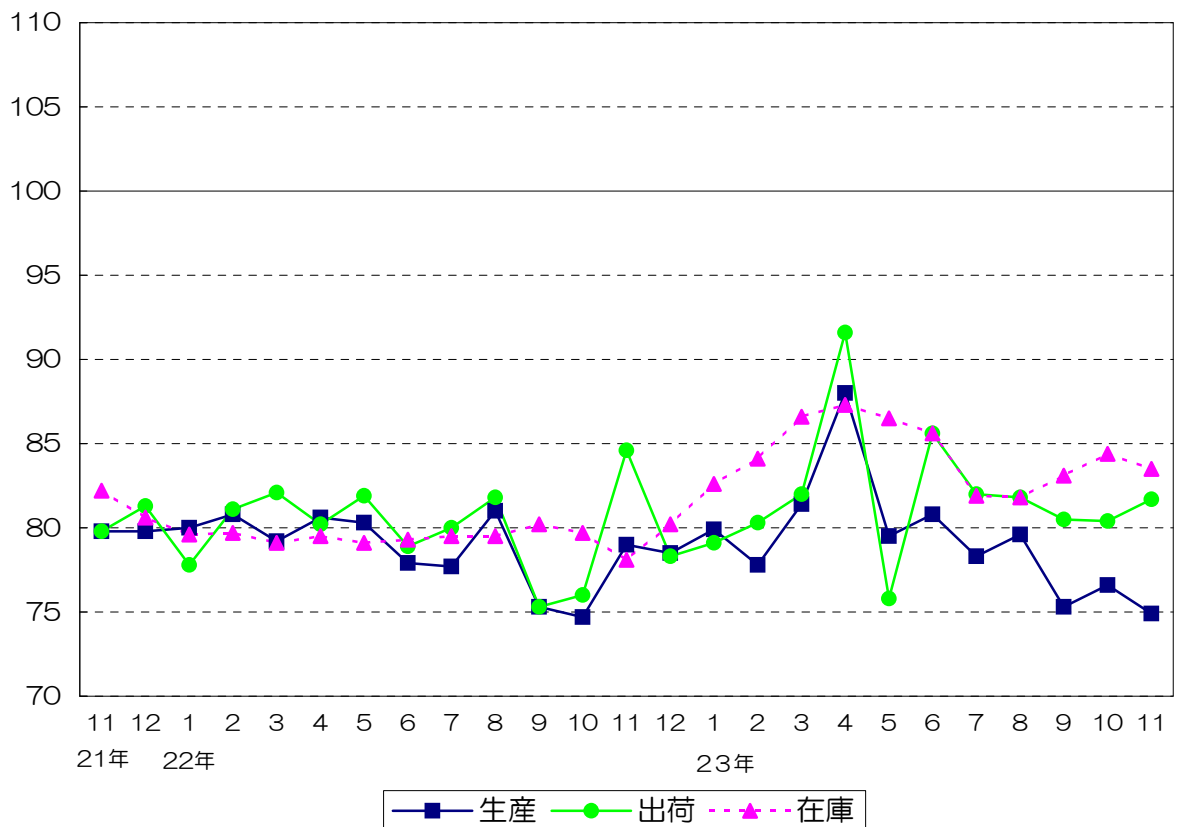
*生産指数のみ。

平成17年=100



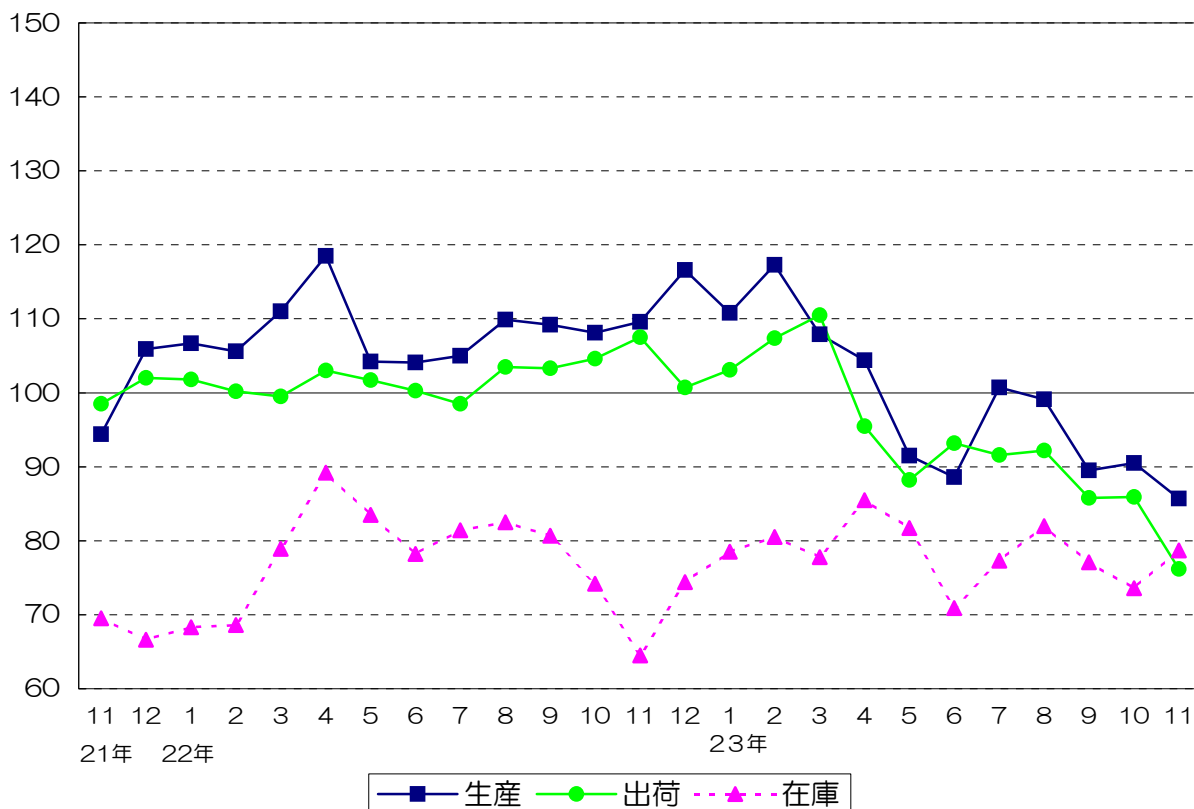
窯業・土石製品工業（季節調整済指数）

平成17年=100



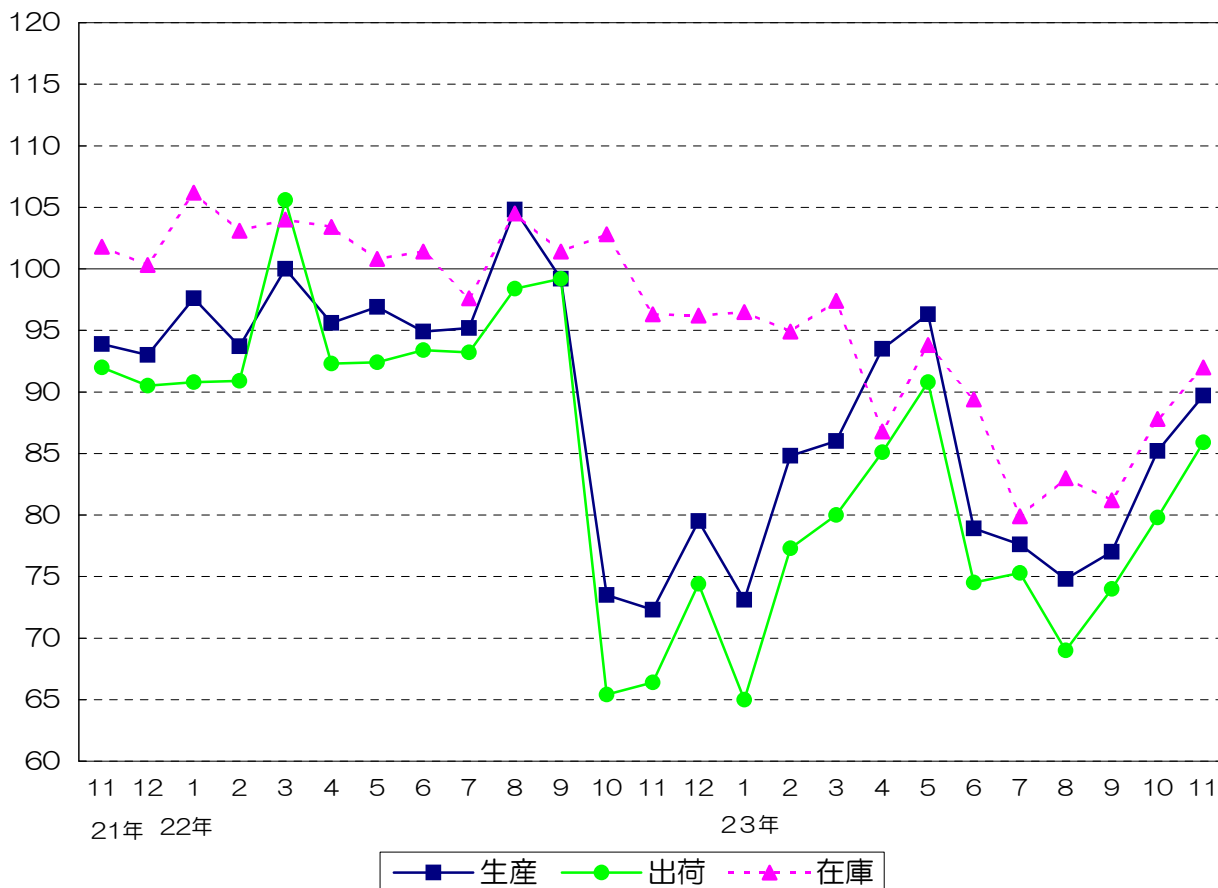
化学工業（季節調整済指数）

平成17年=100



食料品・たばこ工業（季節調整済指数）

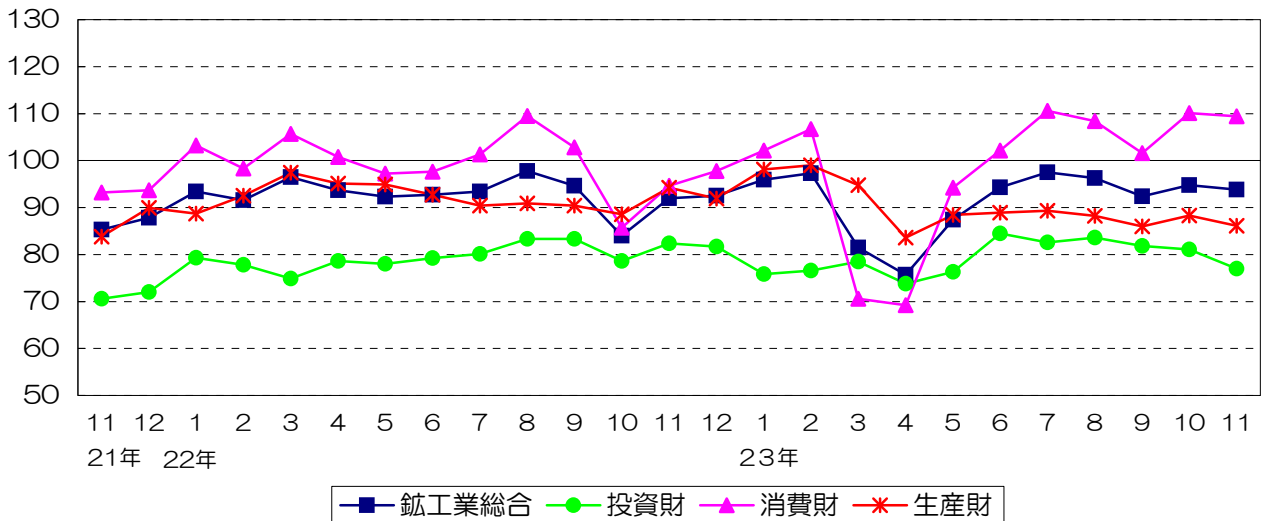
平成17年=100



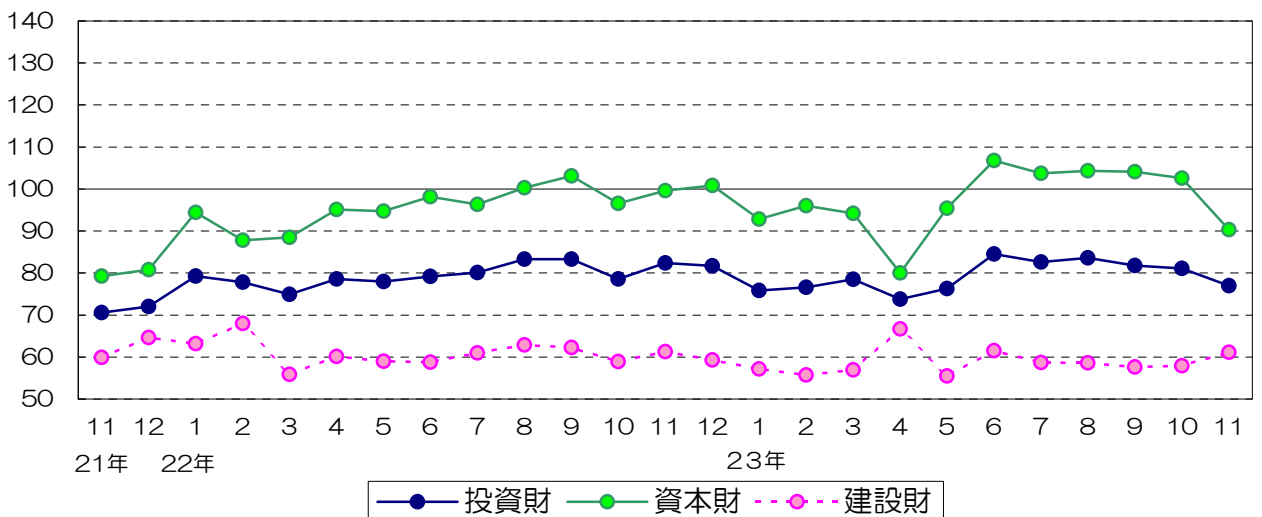
福岡県鉱工業出荷指数財別の推移（季節調整済指数）

平成17年=100

鉱工業総合



投資財



消費財

