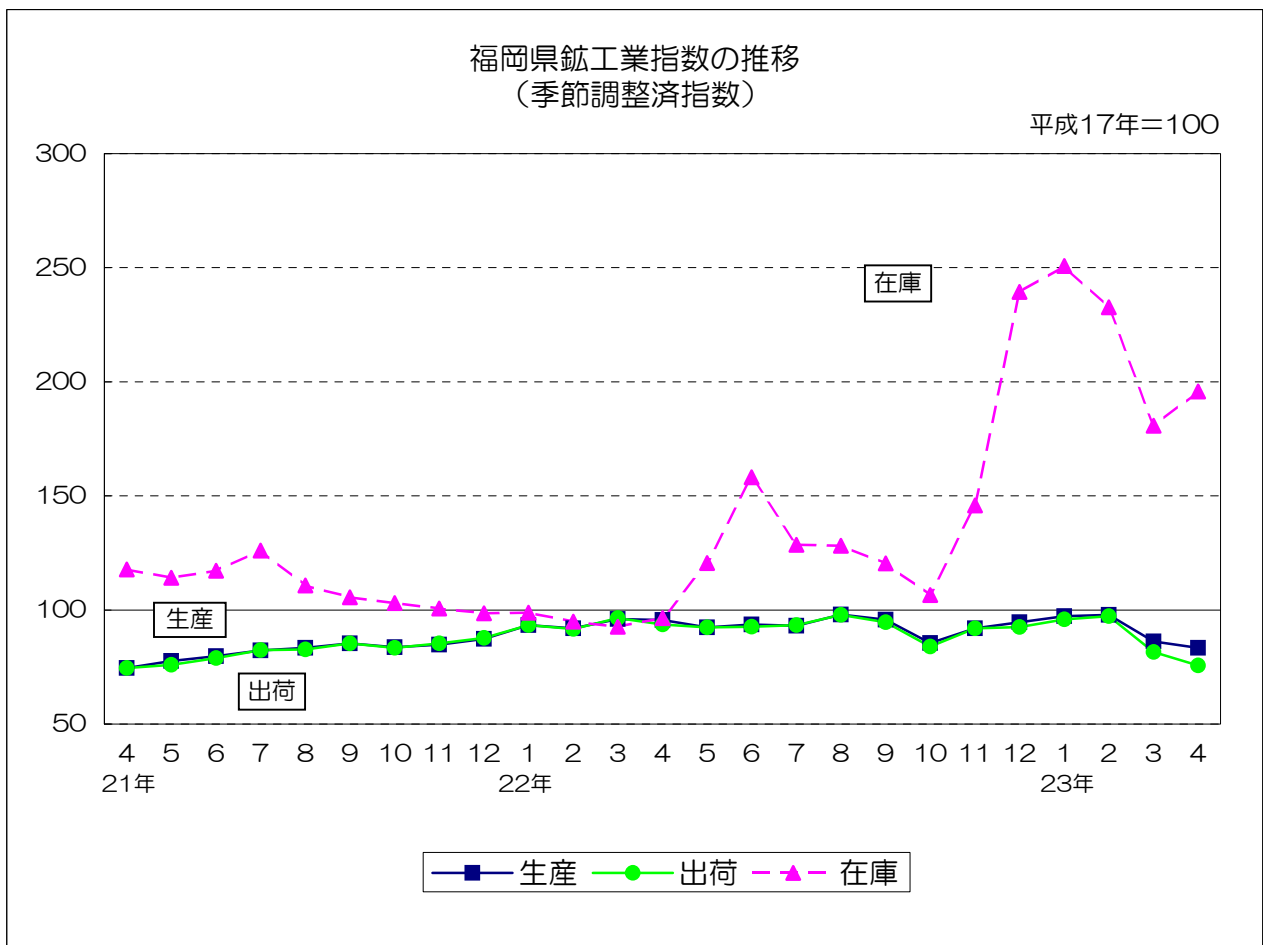


平成17年基準

# 福岡県鋁工業指数月報

(平成23年4月)



## 平成23年4月の鉱工業指数

### 概況

- 平成23年4月の鉱工業指数（季節調整済）は、生産が前月比3.2%の減、出荷が同7.1%の減、在庫が同8.3%の増となった。
  
- (1) 生産
  - 季節調整済指数 : 83.4で前月比3.2%減 (2か月連続の減)
  - 原指数 : 79.6で前年同月比13.5%減 (2か月連続の減)
- (2) 出荷
  - 季節調整済指数 : 75.7で前月比7.1%減 (2か月連続の減)
  - 原指数 : 71.5で前年同月比20.2%減 (2か月連続の減)
- (3) 在庫
  - 季節調整済指数 : 195.7で前月比8.3%増 (3か月ぶりの増)
  - 原指数 : 188.5で前年同月比103.1%増 (12か月連続の増)
  
- 前月比（季節調整済）
 

	[増加]	[横ばい]	[減少]
生産（18業種中）	: 6業種	0業種	12業種
出荷（18業種中）	: 8業種	0業種	10業種
在庫（18業種中）	: 14業種	0業種	4業種

### (1) 九州・全国との比較

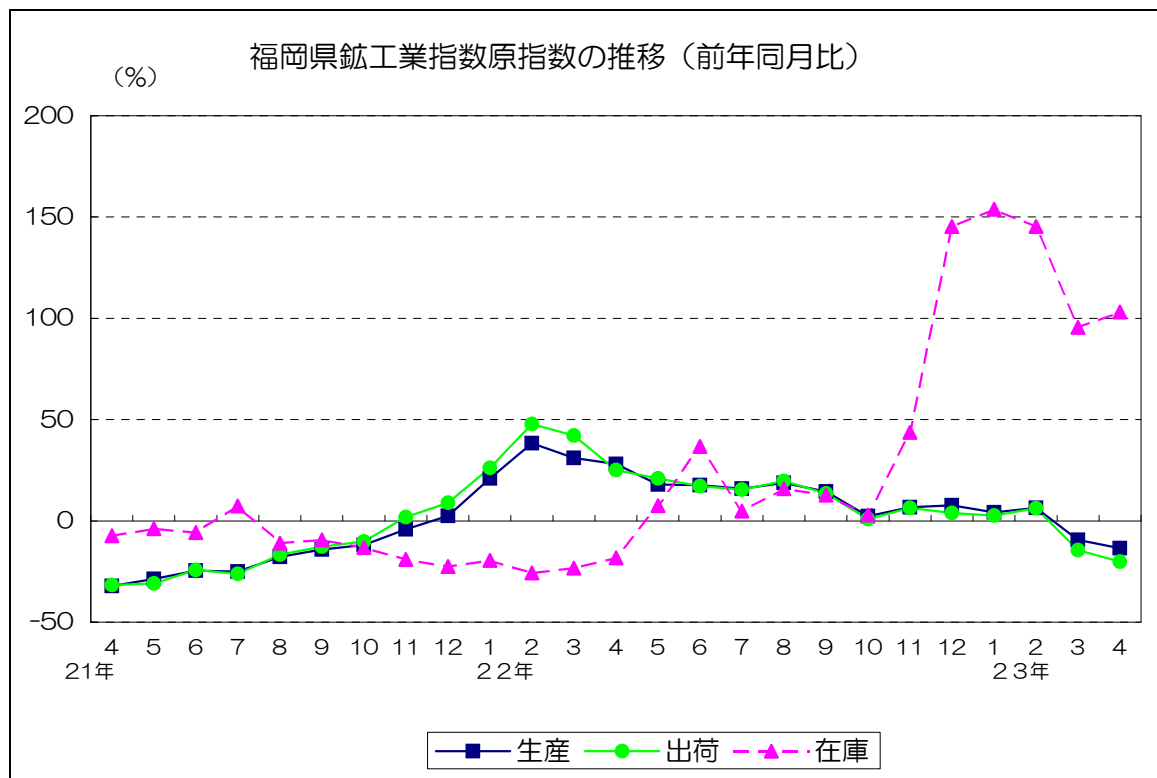
(平成17年=100)

		季節調整済指数		原指数	
			前月比%		前年同月比%
福岡県	生産	83.4	▲ 3.2	79.6	▲ 13.5
	出荷	75.7	▲ 7.1	71.5	▲ 20.2
	在庫	195.7	8.3	188.5	103.1
九州	生産	100.9	3.9	94.1	▲ 3.7
	出荷	95.4	1.6	89.3	▲ 8.6
	在庫	115.5	5.0	113.7	8.9
全国	生産	84.0	1.6	78.9	▲ 13.6
	出荷	82.8	▲ 2.6	76.8	▲ 16.1
	在庫	98.2	0.5	94.2	3.3

### (2) 前月比（季節調整済）での増減（生産指数のみ）

増加に寄与した業種	減少に寄与した業種
食料品・たばこ工業 窯業・土石製品工業 電気機械工業 繊維工業 パルプ・紙・紙加工業 鉱業	輸送機械工業 鉄鋼業 一般機械工業 電子部品・デバイス工業 非鉄金属工業 化学工業 ゴム製品工業 金属製品工業 木材・木製品工業 家具工業 プラスチック製品工業 石油・石炭製品工業

(3) 原指数の推移



(4) 四半期別指数の推移

平成17年=100

		生 産		出 荷		在 庫	
		季節調整 済指数	前期比 (%)	季節調整 済指数	前期比 (%)	季節調整 済指数	前期比 (%)
22年	1~3月期	93.7	10.0	93.8	9.7	95.4	▲ 5.3
	4~6月期	93.9	0.2	92.9	▲ 1.0	125.1	31.1
	7~9月期	95.6	1.8	95.3	2.6	125.7	0.5
	10~12月期	90.7	▲ 5.1	89.5	▲ 6.1	163.9	30.4
23年	1~3月期	93.8	3.4	91.6	2.3	221.4	35.1
		原指数	前年同期比 (%)	原指数	前年同期比 (%)	原指数	前年同期比 (%)
22年	1~3月期	91.3	29.9	91.5	38.4	92.0	▲ 22.8
	4~6月期	91.0	21.0	89.6	20.9	127.2	9.2
	7~9月期	97.1	16.1	97.1	16.0	128.3	10.9
	10~12月期	94.3	5.6	93.1	3.7	162.7	60.1
23年	1~3月期	91.3	0.0	89.2	▲ 2.5	214.1	132.7

## 全業種・主要9業種の動向

(23年4月)

### ○ 全業種の動向

- (1) 生産指数は83.4（季節調整済）となり、前月と比べると食料品・たばこ工業や、窯業・土石製品工業などが増加したが、輸送機械工業や、鉄鋼業などが減少したため、総合では前月比3.2%減（前年同月比13.5%減）となった。
- (2) 出荷指数は75.7（季節調整済）となり、前月と比べると食料品・たばこ工業や、電気機械工業などが増加したが、輸送機械工業や一般機械工業などが減少したため、総合では前月比7.1%減（前年同月比20.2%減）となった。
- (3) 在庫指数は195.7（季節調整済）となり、前月と比べると食料品・たばこ工業や家具工業などが減少したが、輸送機械工業や電子部品・デバイス工業などが上昇したため、総合では前月比8.3%増（前年同月比103.1%増）となった。

### ○ 主要9業種の動向

#### [生産]

業種	前月比 (%)	前年同月比 (%)	増加または減少に寄与した主な品目 (前月比)
鉄鋼	▲9.4	▲10.4	めっき鋼材、冷延広幅帯鋼、特殊鋼熱間圧延鋼材 等
金属製品	▲4.8	▲8.1	飲料用缶、軽量鉄骨系パネル、粉末冶金製品 等
一般機械	▲8.2	6.0	送風機、フラットパネルディスプレイ製造装置、シヨベル系掘削機（油圧式） 等
電気機械	7.7	23.3	電力変換装置、開閉制御装置、交流電動機 等
電子・デバイス	▲10.9	▲3.2	混成集積回路、線形回路、計数回路 等
輸送機械	▲9.8	▲48.8	普通自動車、小型自動車、自動車部品 等
窯業・土石製品	8.1	8.4	セメント、生コンクリート、ほうろう鉄器 等
化学	▲3.2	▲12.1	ビスフェノールA、ポリカーボネート、医薬品 等
食料品・たばこ	8.7	▲3.5	清涼飲料、めん類 等
総合	▲3.2	▲13.5	—

#### [出荷]

業種	前月比 (%)	前年同月比 (%)	増加または減少に寄与した主な品目 (前月比)
鉄鋼	▲4.5	▲5.6	特殊鋼熱間圧延鋼材、特殊鋼冷間仕上鋼材、冷延広幅帯鋼 等
金属製品	▲3.6	▲11.5	飲料用缶、18L缶、粉末冶金製品 等
一般機械	▲15.1	▲1.7	シヨベル系掘削機（油圧式）、送風機、フラットパネルディスプレイ製造装置 等
電気機械	15.3	23.1	開閉制御装置、電力変換装置、交流電動機 等
電子・デバイス	▲10.2	▲8.0	混成集積回路、線形回路、計数回路 等
輸送機械	▲22.6	▲54.9	普通自動車、鋼船、小型自動車 等
窯業・土石製品	11.7	12.2	ほうろう鉄器、セメント、耐火れんが 等
化学	▲13.6	▲7.9	ポリカーボネート、ビスフェノールA、トルイレンジイソシアネート 等
食料品・たばこ	6.4	▲9.0	発泡酒、ビール 等
総合	▲7.1	▲20.2	—

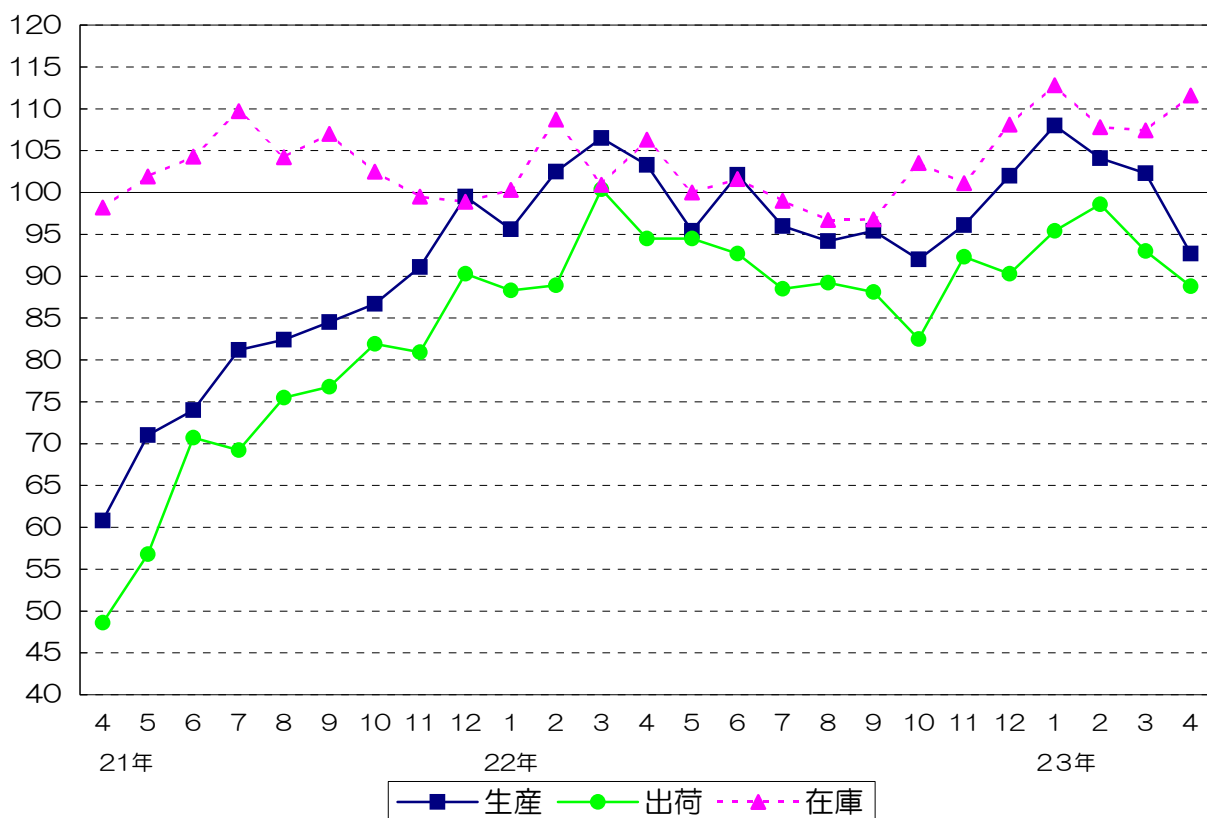
#### [在庫]

業種	前月比 (%)	前年同月比 (%)	増加または減少に寄与した主な品目 (前月比)
鉄鋼	3.9	4.9	特殊鋼熱間圧延鋼材、銑鉄、冷延広幅帯鋼 等
金属製品	3.7	▲19.7	ガス湯沸器、飲料用缶 等
一般機械	108.1	24.8	シヨベル系掘削機（油圧式）、補器
電気機械	1.6	32.3	電力量計 等
電子・デバイス	1323.4	▲29.5	線形回路、計数回路
輸送機械	18.7	465.1	普通自動車 等
窯業・土石製品	0.8	10.6	衛生用陶磁器、セメント、ボード（せっこうボード） 等
化学	9.9	▲3.7	トルイレンジイソシアネート、ビスフェノールA、クレオソート油 等
食料品・たばこ	▲10.9	▲15.9	焼酎、ビール 等
総合	8.3	103.1	—

(注) 前月比は季節調整済指数、前年同月比は原指数による。

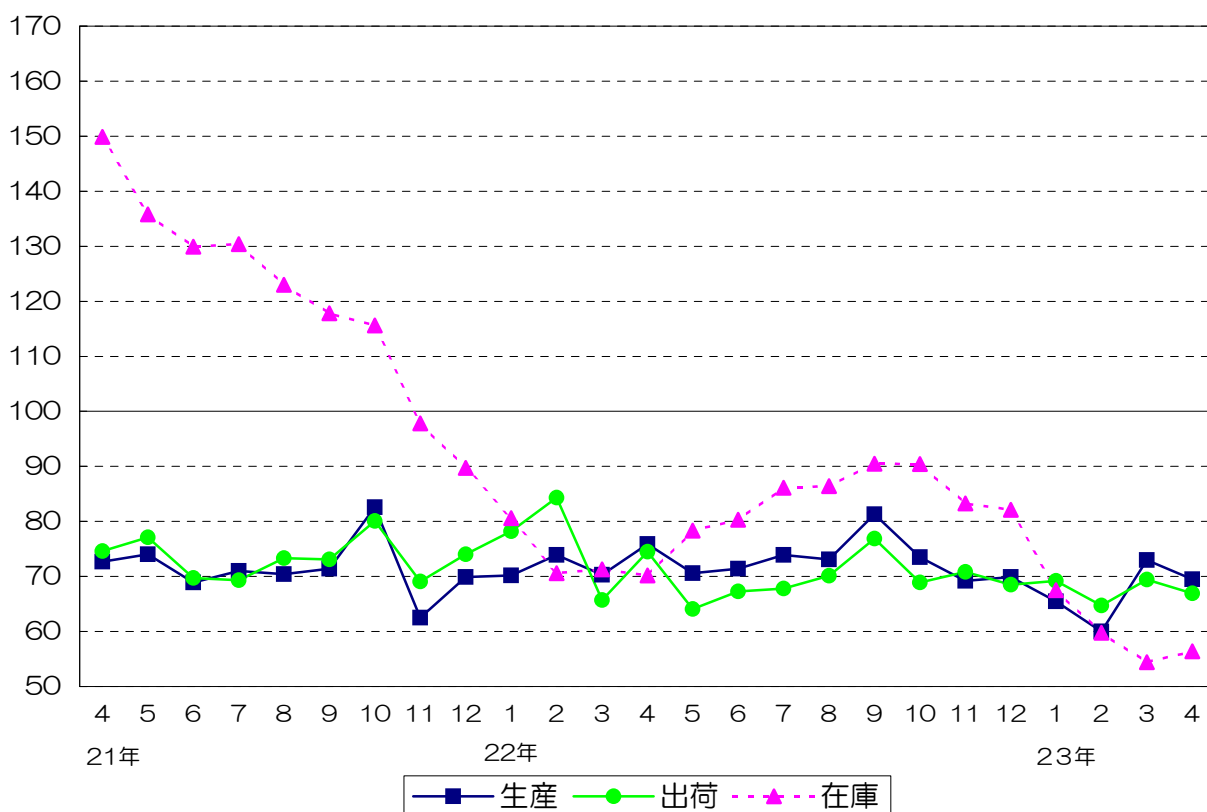
鉄鋼業 (季節調整済指数)

平成17年=100



金属製品工業 (季節調整済指数)

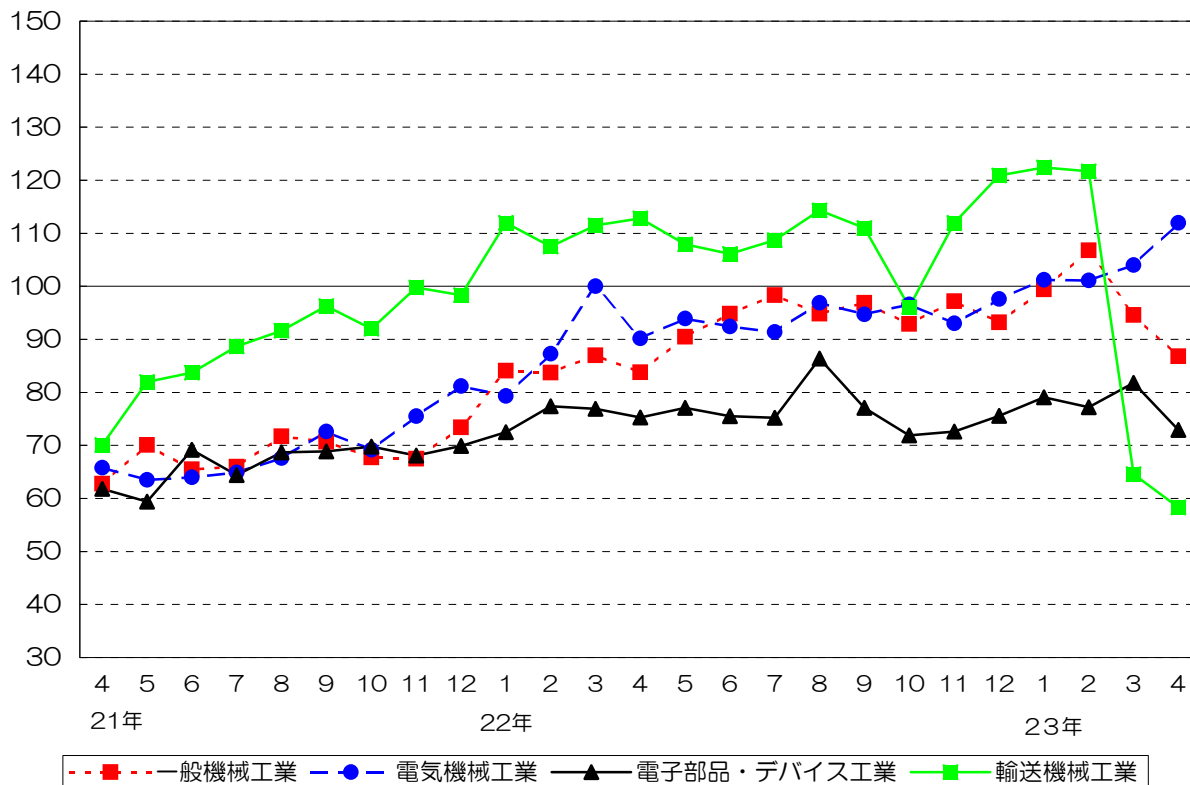
平成17年=100



### 機械工業（季節調整済指数）

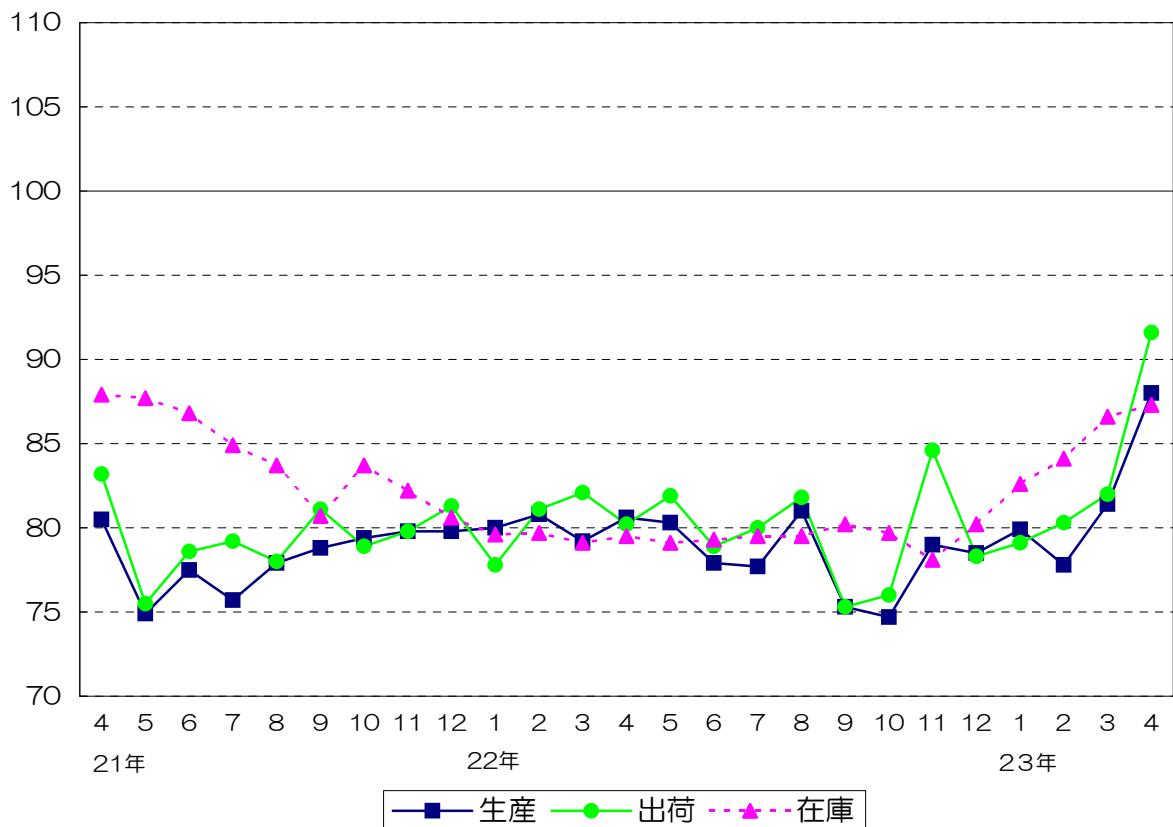
\*生産指数のみ。

平成17年=100



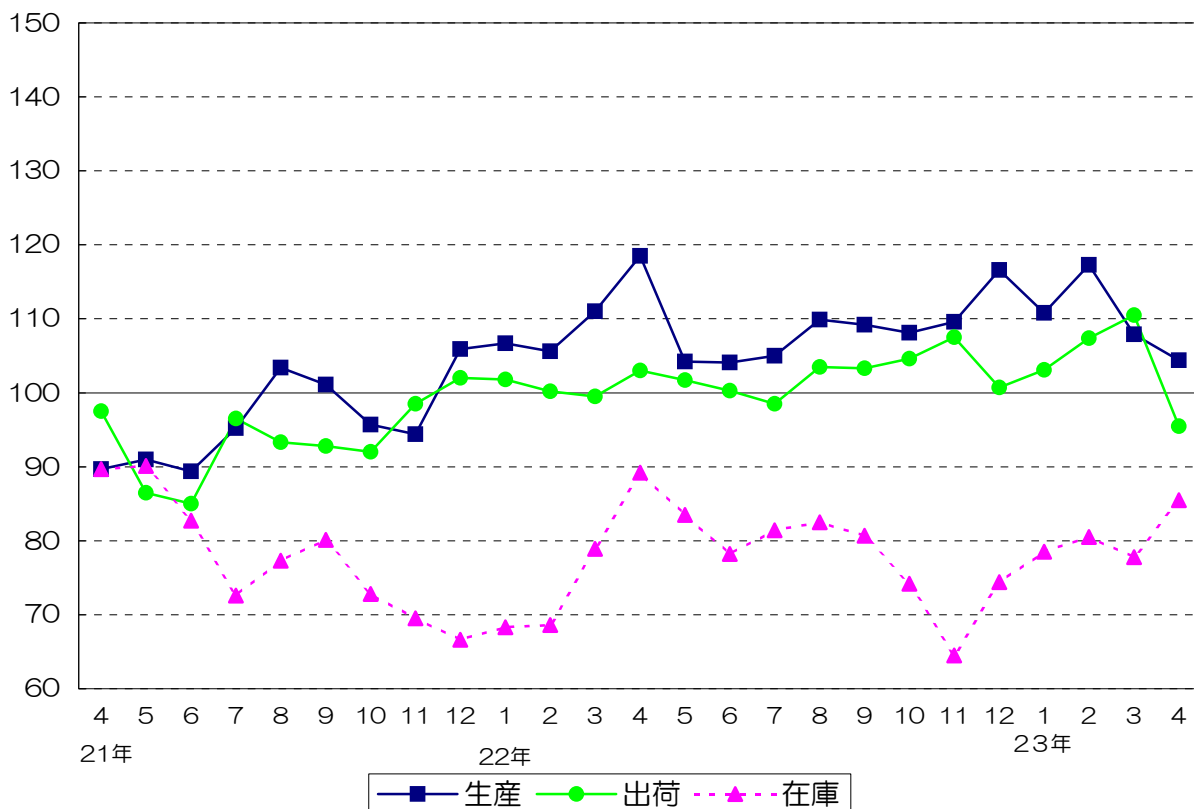
### 窯業・土石製品工業（季節調整済指数）

平成17年=100



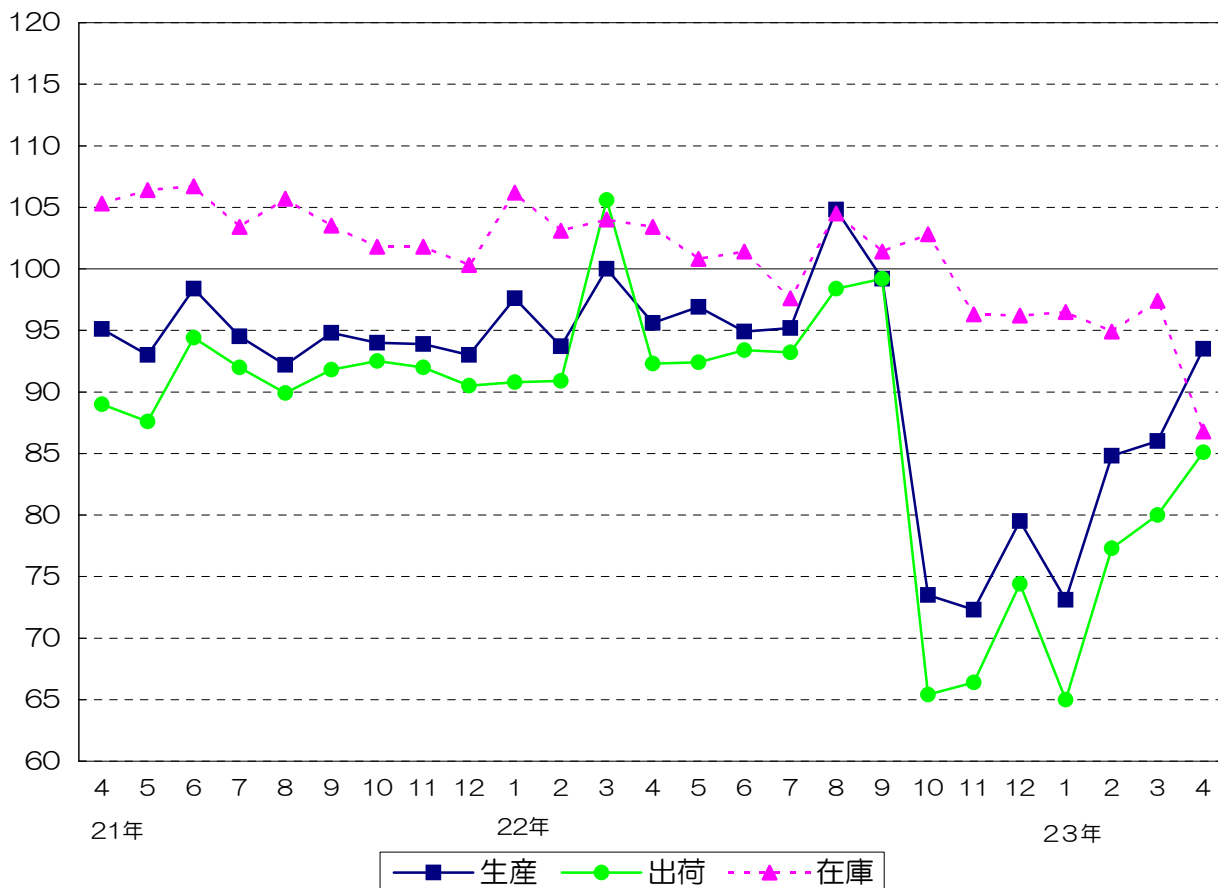
化学工業 (季節調整済指数)

平成17年=100



食料品・たばこ工業 (季節調整済指数)

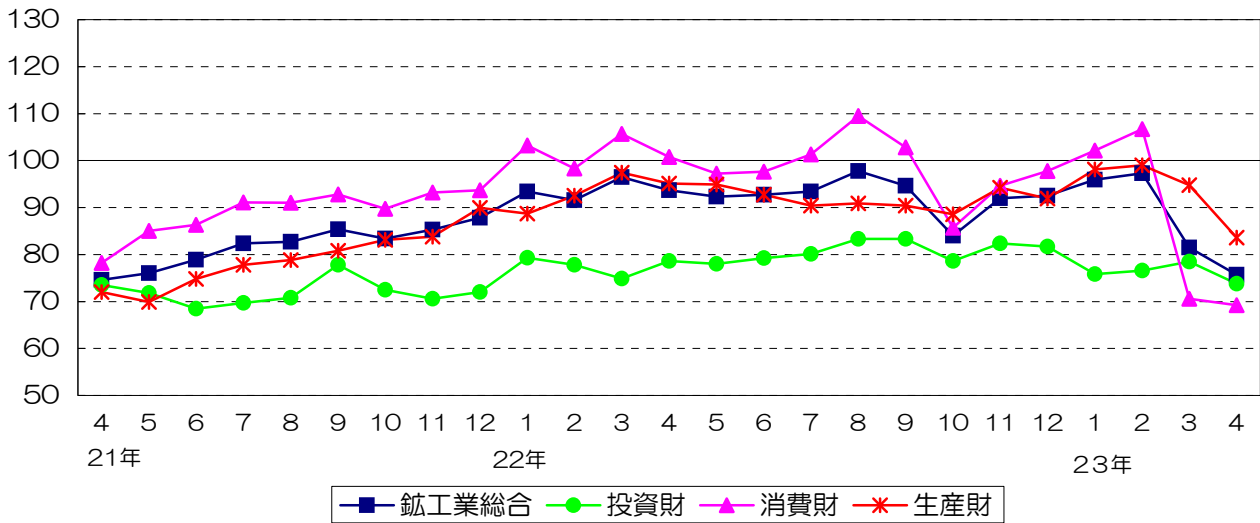
平成17年=100



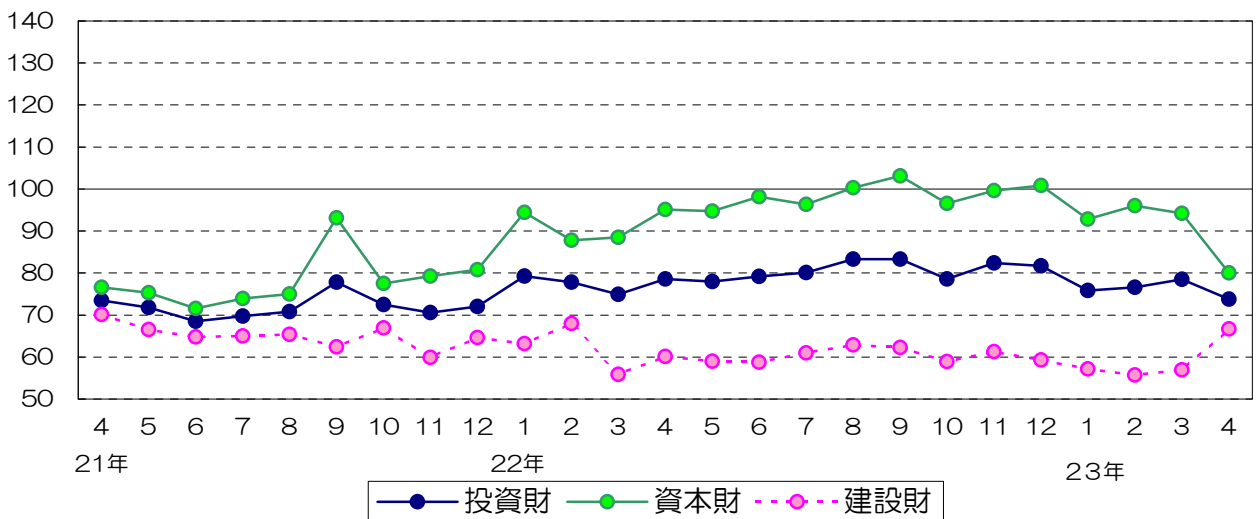
# 福岡県鉱工業出荷指数財別の推移（季節調整済指数）

平成17年=100

## 鉱工業総合



## 投資財



## 消費財

