

平成28年度
県政モニターアンケート結果
～ジェネリック医薬品について～

○調査方法

対象：福岡県 県政モニター（300名）

調査方法：郵送又は電子申請フォーム

調査期間：平成28年11月1日～11月23日

○結果

265名が回答（回答率 88.3%）

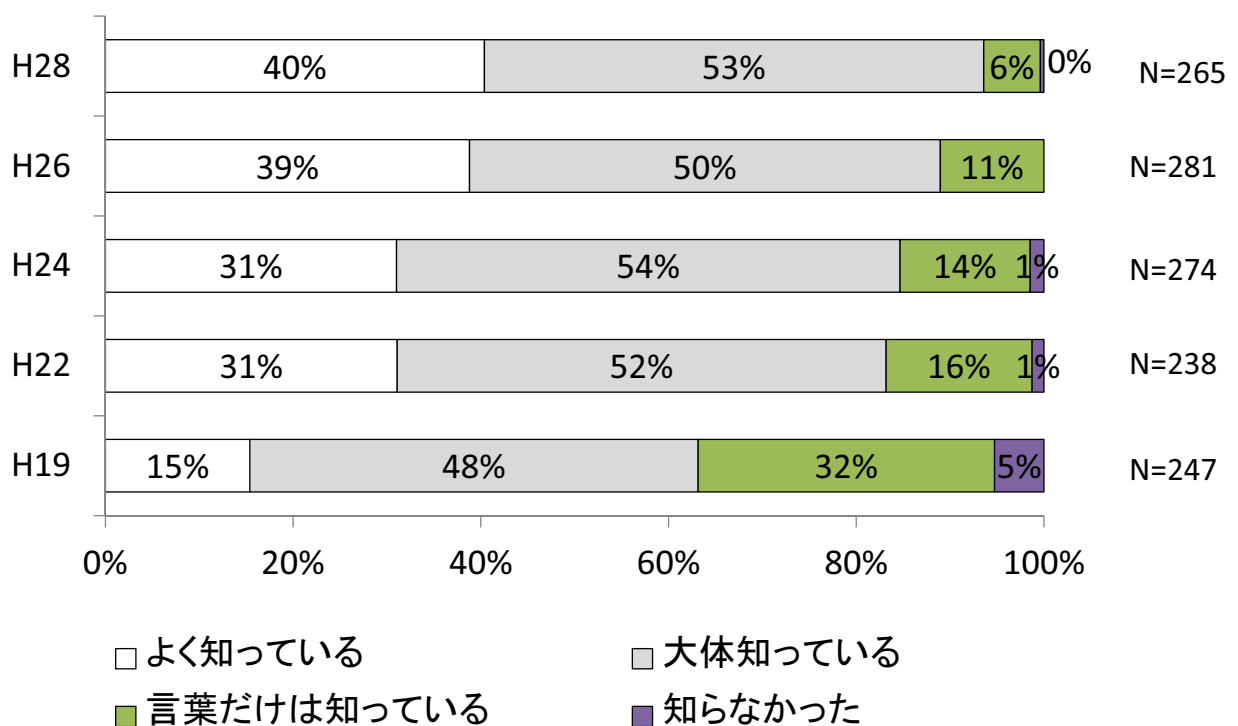
※ 平成19、22、24、26年実施の調査と同じ設問
については結果を参考までに並記した。

但し、県政モニターの構成員が異なるので単純な
比較はできない。

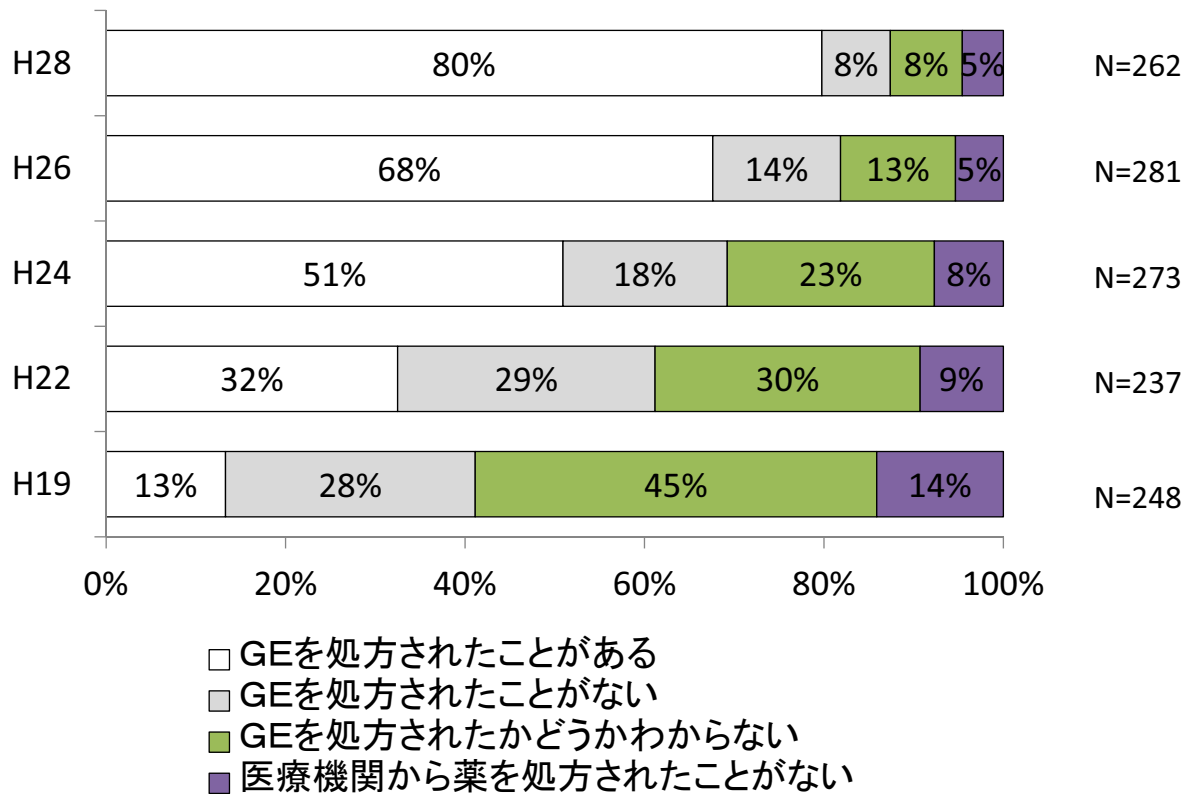
県政モニター(内訳)

項目		人数	構成比	北九州	福岡	筑豊	筑後
総数	人数	265		71	119	29	46
	構成比		100.0%	26.8%	44.9%	10.9%	17.4%
性別	女性	150	56.6%	39	66	18	27
	男性	115	43.4%	32	53	11	19
年代別	20代以下	36	13.6%	8	18	3	7
	30代	43	16.2%	7	21	5	10
	40代	51	19.2%	12	26	4	9
	50代	55	20.8%	17	23	5	10
	60代	60	22.6%	20	24	9	7
	70代以上	20	7.5%	7	7	3	3

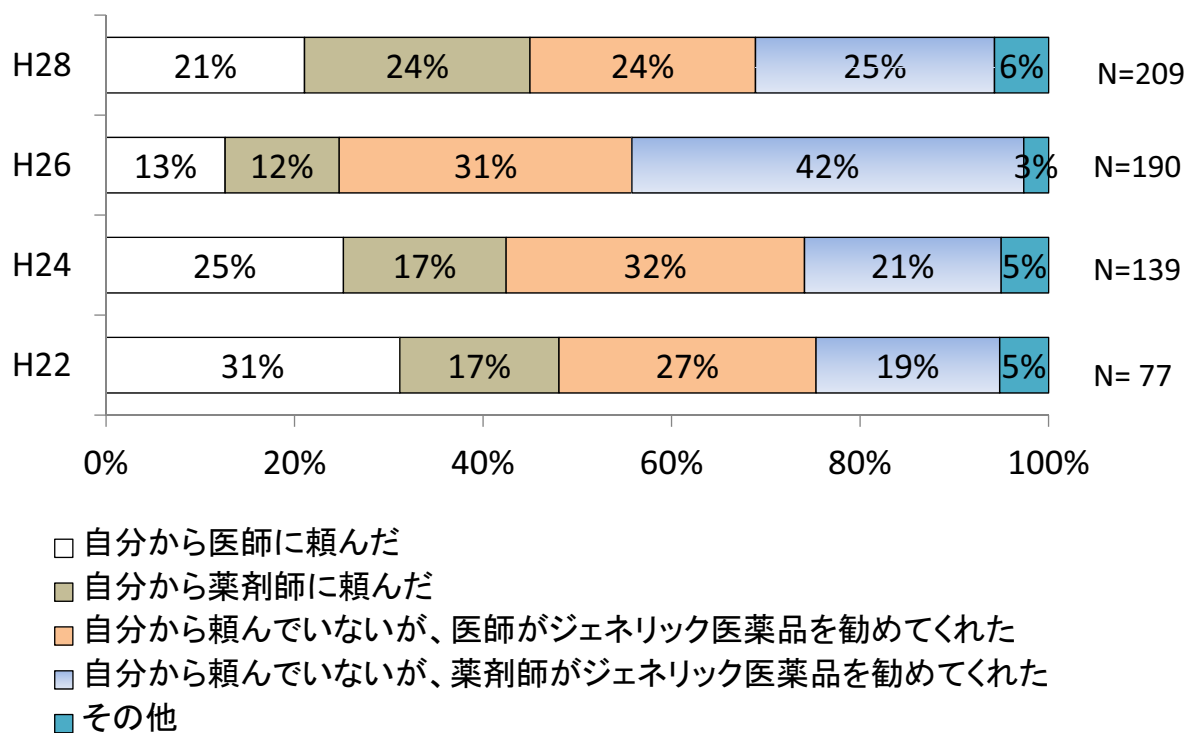
問1 ジェネリック医薬品を知っていますか？



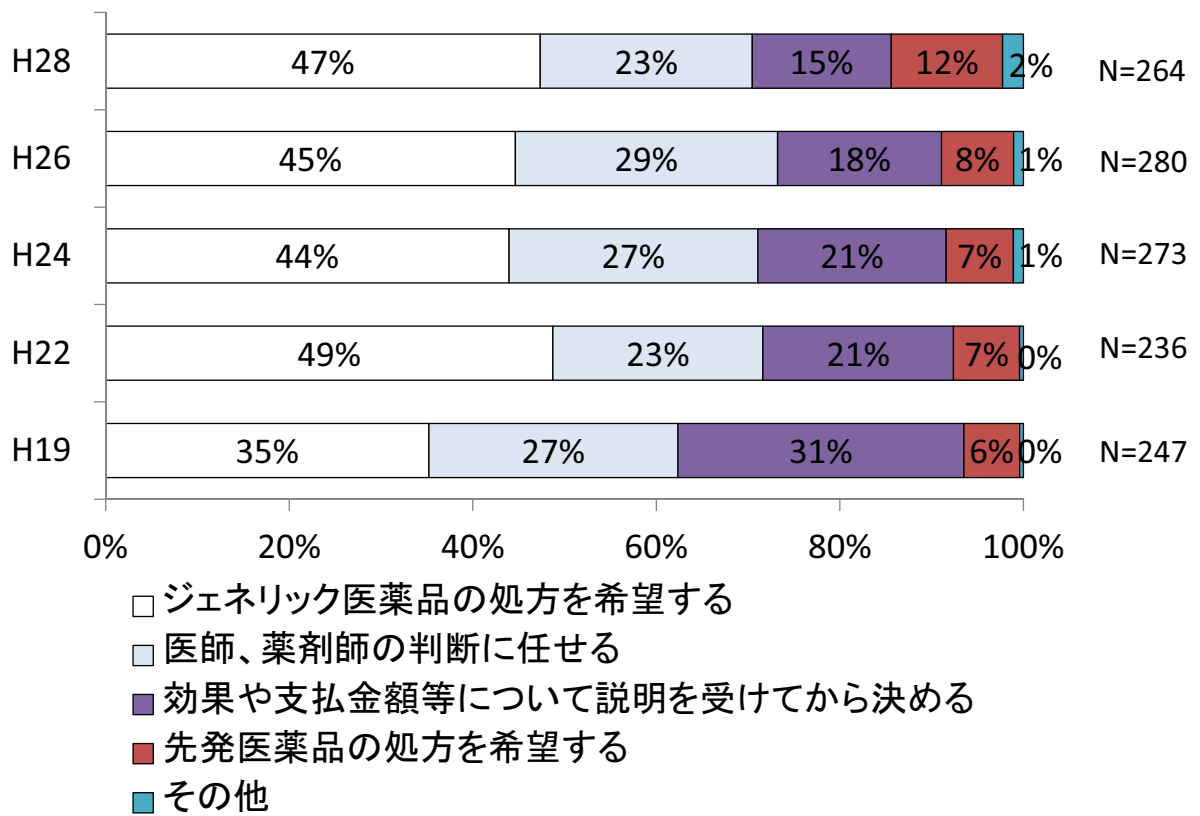
問2 ジェネリック医薬品を処方されたことがありますか？



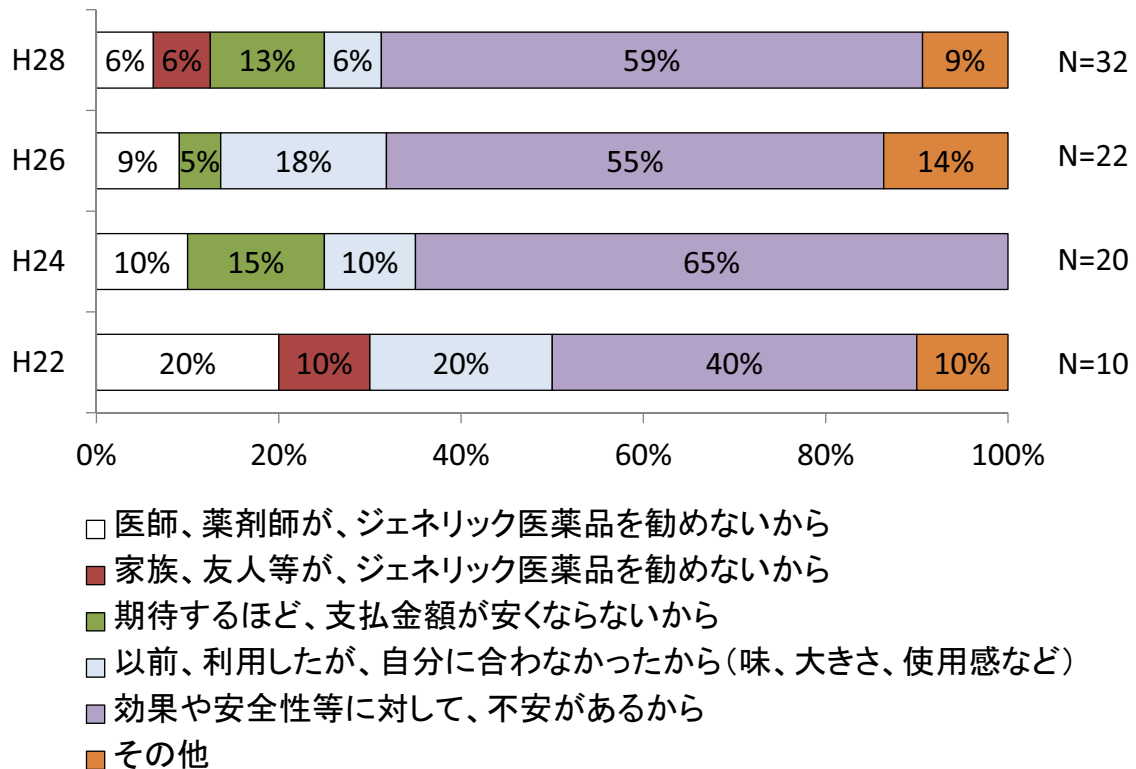
問3 ジェネリック医薬品の処方を誰に依頼しましたか？



問4 先発医薬品とジェネリック医薬品のどちらを希望しますか？

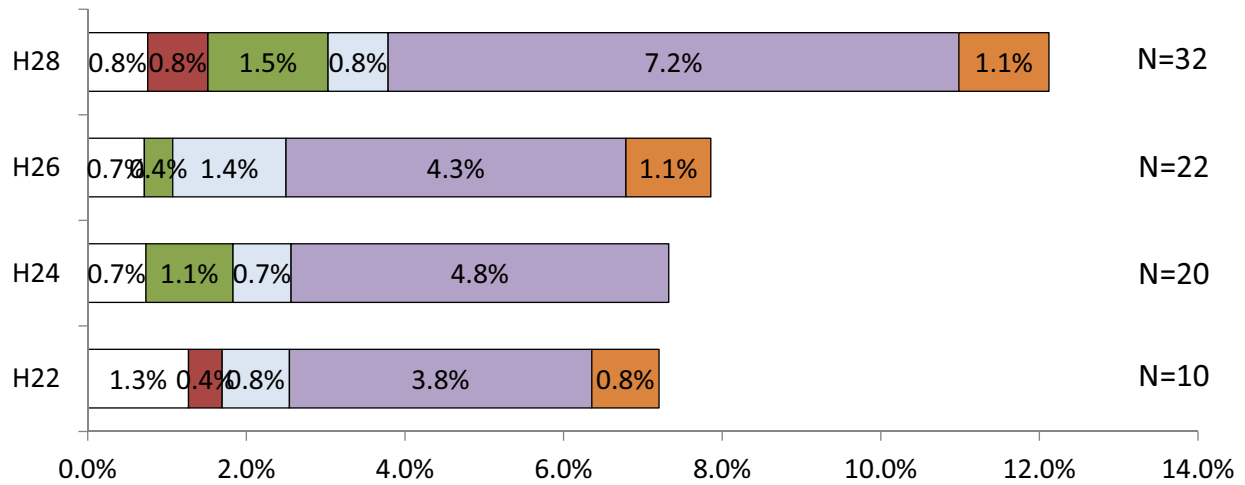


問5 「先発医薬品を希望する」と答えた方の理由



問5 「先発医薬品を希望する」と答えた方の理由

※ 問4全回答者数に対する割合で表示



- 医師、薬剤師が、ジェネリック医薬品を勧めないから
- 家族、友人等が、ジェネリック医薬品を勧めないから
- 期待するほど、支払金額が安くないから
- 以前、利用したが、自分に合わなかったから(味、大きさ、使用感など)
- 効果や安全性等に対して、不安があるから
- その他