

市町村財政状況の推移(平成30年度～令和4年度) その1

建制番号	市町村名
12	行橋市

(1) 歳入・歳出の推移

(単位:千円、%)

区 分	平成30年度			令和元年度			令和2年度			令和3年度			令和4年度		
	決算額	構成比	増減率	決算額	構成比	増減率	決算額	構成比	増減率	決算額	構成比	増減率	決算額	構成比	増減率
歳 入	地方税	8,061,177	24.6	8,124,367	24.5	0.8	8,152,744	20.5	0.3	8,062,785	23.2	△ 1.1	8,395,486	25.8	4.1
	地方譲与税	201,941	0.6	203,250	0.6	0.6	204,202	0.5	0.5	214,130	0.6	4.9	213,601	0.7	△ 0.2
	地方消費税交付金	1,226,432	3.7	1,197,825	3.6	△ 2.3	1,473,144	3.7	23.0	1,611,981	4.6	9.4	1,696,155	5.2	5.2
	地方交付税	4,355,146	13.3	4,301,860	13.0	△ 1.2	4,263,082	10.7	△ 0.9	5,156,812	14.8	21.0	5,266,963	16.2	2.1
	分担金・負担金	649,027	2.0	598,312	1.8	△ 7.8	555,662	1.4	△ 7.1	583,599	1.7	5.0	577,941	1.8	△ 1.0
	使用料・手数料	828,362	2.5	835,401	2.5	0.8	858,418	2.2	2.8	863,621	2.5	0.6	857,053	2.6	△ 0.8
	国庫支出金	6,221,526	19.0	7,865,798	23.7	26.4	15,128,079	38.0	92.3	10,279,665	29.6	△ 32.0	8,878,962	27.3	△ 13.6
	県支出金	2,121,010	6.5	2,379,980	7.2	12.2	2,649,289	6.7	11.3	2,843,997	8.2	7.3	2,779,620	8.6	△ 2.3
	財産収入	42,095	0.1	57,782	0.2	37.3	230,207	0.6	298.4	475,234	1.4	106.4	386,785	1.2	△ 18.6
	繰入金	1,728,496	5.3	3,479,608	10.5	101.3	3,338,883	8.4	△ 4.0	609,572	1.8	△ 81.7	434,232	1.3	△ 28.8
	繰越金	261,465	0.8	432,057	1.3	65.2	310,035	0.8	△ 28.2	658,397	1.9	112.4	486,333	1.5	△ 26.1
	諸収入	377,983	1.2	407,393	1.2	7.8	351,058	0.9	△ 13.8	417,668	1.2	19.0	568,820	1.8	36.2
	地方債	1,864,375	5.7	2,769,690	8.3	48.6	1,666,647	4.2	△ 39.8	2,108,438	6.1	26.5	1,063,107	3.3	△ 49.6
	うち臨時財政対策債	912,475	2.8	759,790	2.3	△ 16.7	740,471	1.9	△ 2.5	1,086,038	3.1	46.7	305,507	0.9	△ 71.9
	その他	4,805,044	14.7	554,510	1.7	△ 88.5	605,171	1.5	9.1	895,434	2.6	48.0	887,176	2.7	△ 0.9
歳入合計	32,744,079	100.0	33,207,833	100.0	1.4	39,786,621	100.0	19.8	34,781,333	100.0	△ 12.6	32,492,234	100.0	△ 6.6	
うち一般財源等	18,593,741	56.8	18,636,738	56.1	0.2	18,662,876	46.9	0.1	19,600,957	56.4	5.0	18,854,970	58.0	△ 3.8	
うち経常一財等	13,658,062	41.7	13,702,060	41.3	0.3	13,962,867	35.1	1.9	15,040,646	43.2	7.7	15,500,239	47.7	3.1	
歳 出	人件費	3,837,283	12.0	3,959,889	12.1	3.2	4,281,847	11.0	8.1	4,219,254	12.4	△ 1.5	4,148,931	13.2	△ 1.7
	扶助費	8,606,114	26.9	8,978,462	27.5	4.3	8,954,889	23.1	△ 0.3	9,316,899	27.4	4.0	10,331,806	32.8	10.9
	公債費	1,682,070	5.2	1,786,112	5.5	6.2	1,855,384	4.8	3.9	1,933,982	5.7	4.2	2,027,091	6.4	4.8
	義務的経費計	14,125,467	44.1	14,724,463	45.1	4.2	15,092,120	38.9	2.5	15,470,135	45.5	2.5	16,507,828	52.4	6.7
	普通建設事業費	3,050,949	9.5	6,001,766	18.4	96.7	3,504,997	9.0	△ 41.6	3,040,088	8.9	△ 13.3	3,114,301	9.9	2.4
	うち単独事業費	1,231,884	3.8	1,820,343	5.6	47.8	1,606,926	4.1	△ 11.7	1,298,165	3.8	△ 19.2	1,210,299	3.8	△ 6.8
	災害復旧事業費	108,335	0.3	41,691	0.1	△ 61.5	84,523	0.2	102.7	76,144	0.2	△ 9.9	53,355	0.2	△ 29.9
	失業対策事業費	0	0.0	0	0.0		0	0.0		0	0.0		0	0.0	
	投資的経費計	3,159,284	9.9	6,043,457	18.5	91.3	3,589,520	9.2	△ 40.6	3,116,232	9.2	△ 13.2	3,167,656	10.0	1.7
	物件費	5,465,813	17.1	3,924,605	12.0	△ 28.2	4,010,039	10.3	2.2	4,831,982	14.2	20.5	4,669,516	14.8	△ 3.4
	維持補修費	149,936	0.5	140,424	0.4	△ 6.3	132,645	0.3	△ 5.5	151,915	0.4	14.5	168,495	0.5	10.9
	補助費等	2,001,990	6.2	2,166,388	6.6	8.2	10,249,085	26.4	373.1	5,321,449	15.6	△ 48.1	2,860,999	9.1	△ 46.2
	うち一組負担金	626,366	2.0	627,231	1.9	0.1	628,618	1.6	0.2	643,434	1.9	2.4	605,051	1.9	△ 6.0
	繰出金	2,710,618	8.5	2,842,172	8.7	4.9	2,947,559	7.6	3.7	2,986,751	8.8	1.3	3,068,616	9.7	2.7
	積立金	4,225,845	13.2	2,734,242	8.4	△ 35.3	2,751,448	7.1	0.6	2,071,459	6.1	△ 24.7	1,023,996	3.2	△ 50.6
投資・出資・貸付金	204,280	0.6	70,140	0.2	△ 65.7	62,640	0.2	△ 10.7	67,780	0.2	8.2	61,040	0.2	△ 9.9	
前年度繰上充用金	0	0.0	0	0.0		0	0.0		0	0.0		0	0.0		
歳出合計	32,043,233	100.0	32,645,891	100.0	1.9	38,835,056	100.0	19.0	34,017,703	100.0	△ 12.4	31,528,146	100.0	△ 7.3	
形式収支	700,846		561,942			951,565			763,630			964,088			
実質収支	537,576		503,813			586,335			554,593			851,635			

(注) 1 表示単位未満四捨五入の関係で、積上げと合計が一致しない場合がある。

(2) 主要財政指標の推移

(単位:千円、%)

区 分	平成30年度	令和元年度			令和2年度			令和3年度			令和4年度		
	数値	数値	増減ポイント	増減率	数値	増減ポイント	増減率	数値	増減ポイント	増減率	数値	増減ポイント	増減率
標準財政規模	13,925,294	14,079,577		1.1	14,328,324		1.8	15,270,248		6.6	14,962,729		△ 2.0
財政力指数	0.66	0.66	0.00		0.67	0.01		0.66	△ 0.01		0.65	△ 0.01	
実質赤字比率	-	-	0.00		-	0.00		-	0.00		-	0.00	
連結実質赤字比率	-	-	0.00		-	0.00		-	0.00		-	0.00	
実質公債費比率	5.4	5.5	0.1		5.9	0.4		6.3	0.4		6.8	0.5	
将来負担比率	-	-	0.0		-	0.0		-	0.0		-	0.0	
経常収支比率	89.3	91.9	2.6		93.9	2.0		88.8	△ 5.1		92.4	3.6	
積立基金現在高	14,260,773	13,826,188		△ 3.0	13,499,502		△ 2.4	15,293,169		13.3	16,232,404		6.1
財政調整基金	5,866,403	3,733,512		△ 36.4	4,778,993		28.0	6,121,814		28.1	6,414,629		4.8
減債基金	370,829	371,221		0.1	371,686		0.1	669,502		80.1	669,952		0.1
その他特定目的基金	8,023,541	9,721,455		21.2	8,348,823		△ 14.1	8,501,853		1.8	9,147,823		7.6
地方債現在高	20,475,148	21,572,552		5.4	21,486,239		△ 0.4	21,749,985		1.2	20,867,384		△ 4.1
うち臨時財政対策債	10,312,921	10,265,263		△ 0.5	10,145,971		△ 1.2	10,326,229		1.8	9,700,077		△ 6.1
税徴収率(合計)	99.0	99.9	△ 0.1		98.1	△ 0.8		99.0	0.9		98.9	△ 0.1	
税徴収率(市町村民税)	99.1	99.0	△ 0.1		98.9	△ 0.1		99.2	0.3		98.9	△ 0.3	
税徴収率(固定資産税)	98.8	98.7	△ 0.1		97.0	△ 1.7		98.8	1.8		98.8	0.0	

(注) 1 税の徴収率は、「合計」「市町村民税」「固定資産税」とも現年分に係るものである。

(注) 2 標準財政規模は、臨時財政対策債発行可能額を含めたものである。

(注) 3 表示単位未満四捨五入の関係で、積上げと合計が一致しない場合がある。

市町村財政状況の推移(平成30年度～令和4年度) その2

建制番号	市町村名
12	行橋市

(1) 歳入・歳出の推移 (単位:百万円)

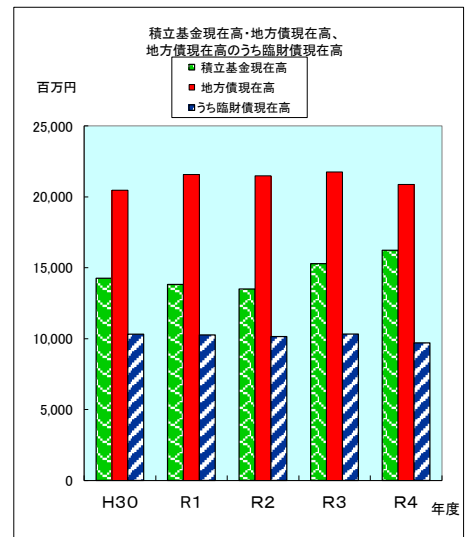
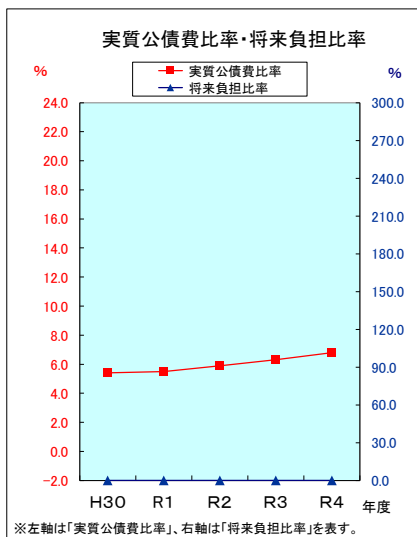
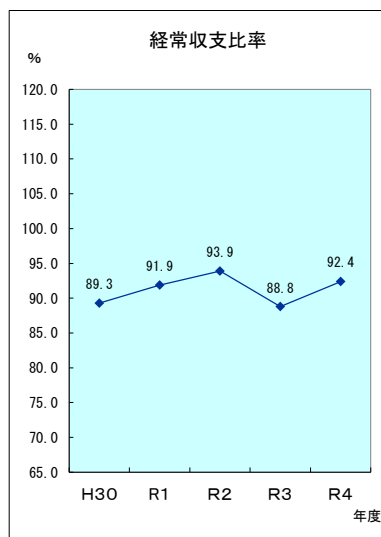
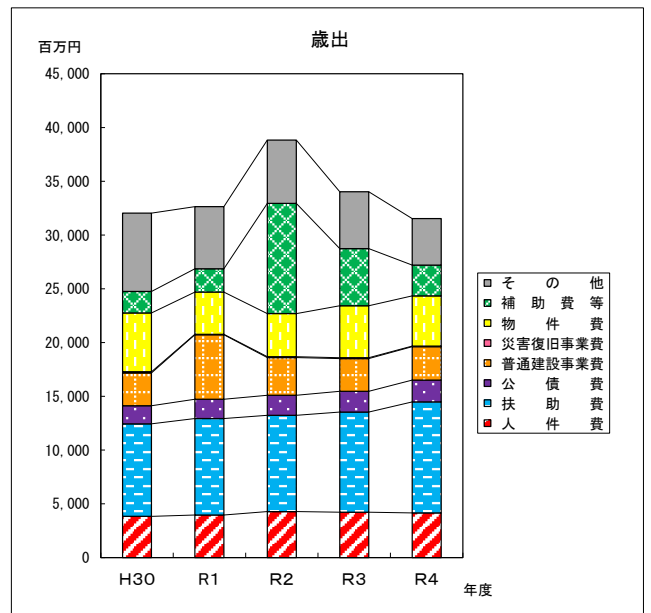
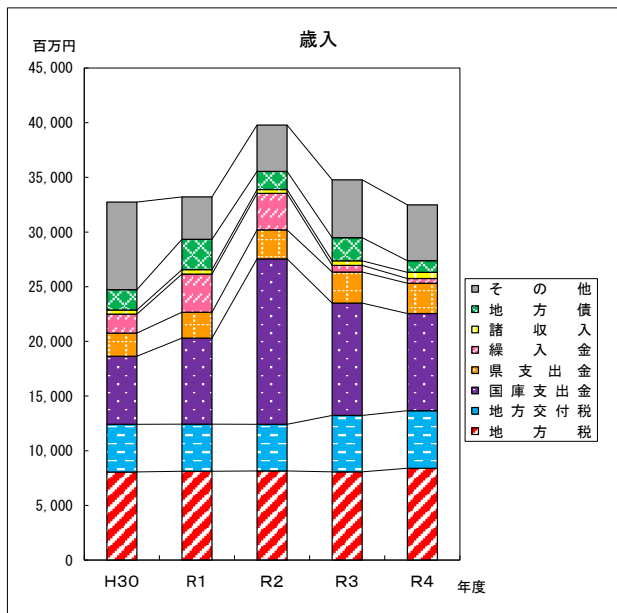
区 分	H30	R1	R2	R3	R4
地方税	8,061	8,124	8,153	8,063	8,395
地方交付税	4,355	4,302	4,263	5,157	5,267
国庫支出金	6,222	7,866	15,128	10,280	8,879
県支出金	2,121	2,380	2,649	2,844	2,780
繰入金	1,728	3,480	3,339	610	434
諸収入	378	407	351	418	569
地方債	1,864	2,770	1,667	2,108	1,063
その他	8,015	3,879	4,237	5,301	5,105
歳入合計	32,744	33,208	39,787	34,781	32,492

(単位:百万円)

区 分	H30	R1	R2	R3	R4
人件費	3,837	3,960	4,282	4,219	4,149
扶助費	8,606	8,978	8,955	9,317	10,332
公債費	1,682	1,786	1,855	1,934	2,027
普通建設事業費	3,051	6,002	3,505	3,040	3,114
災害復旧事業費	108	42	85	76	53
物件費	5,466	3,925	4,010	4,832	4,670
補助費等	2,002	2,166	10,249	5,321	2,861
その他	7,291	5,787	5,894	5,279	4,322
歳出合計	32,043	32,646	38,835	34,018	31,528

(2) 主要財政指標の推移 (単位:百万円、%)

区 分	H30	R1	R2	R3	R4
経常収支比率	89.3	91.9	93.9	88.8	92.4
実質公債費比率	5.4	5.5	5.9	6.3	6.8
将来負担比率	-	-	-	-	-
積立基金現在高	14,261	13,826	13,500	15,293	16,232
地方債現在高	20,475	21,573	21,486	21,750	20,867
うち臨財債現在高	10,313	10,265	10,146	10,326	9,700



※左軸は「実質公債費比率」、右軸は「将来負担比率」を表す。