

市町村財政状況の推移(平成30年度～令和4年度) その1

建制番号	市町村名
27	みやま市

(1) 歳入・歳出の推移

(単位:千円、%)

区 分	平成30年度			令和元年度			令和2年度			令和3年度			令和4年度		
	決算額	構成比	増減率	決算額	構成比	増減率	決算額	構成比	増減率	決算額	構成比	増減率	決算額	構成比	増減率
歳 入	地方税	3,669,510	18.5	3,741,907	19.1	2.0	3,736,113	13.8	△ 0.2	3,776,440	14.6	1.1	3,918,497	15.9	3.8
	地方譲与税	214,016	1.1	214,597	1.1	0.3	214,234	0.8	△ 0.2	217,516	0.8	1.5	216,304	0.9	△ 0.6
	地方消費税交付金	624,322	3.2	609,760	3.1	△ 2.3	759,043	2.8	24.5	819,618	3.2	8.0	824,130	3.3	0.6
	地方交付税	5,836,670	29.5	5,748,961	29.3	△ 1.5	5,890,183	21.8	2.5	6,430,643	24.9	9.2	6,365,561	25.8	△ 1.0
	分担金・負担金	187,571	0.9	153,460	0.8	△ 18.2	111,192	0.4	△ 27.5	93,251	0.4	△ 16.1	86,883	0.4	△ 6.8
	使用料・手数料	240,080	1.2	231,990	1.2	△ 3.4	231,961	0.9	0.0	233,929	0.9	0.8	228,228	0.9	△ 2.4
	国庫支出金	2,608,451	13.2	2,656,251	13.6	1.8	7,295,049	27.0	174.6	4,659,850	18.0	△ 36.1	5,099,557	20.7	9.4
	県支出金	1,568,886	7.9	1,756,042	9.0	11.9	1,784,919	6.6	1.6	2,158,751	8.4	20.9	2,410,120	9.8	11.6
	財産収入	39,454	0.2	73,019	0.4	85.1	44,384	0.2	△ 39.2	35,551	0.1	△ 19.9	61,130	0.2	72.0
	繰入金	801,741	4.0	986,830	5.0	23.1	1,438,849	5.3	45.8	194,038	0.8	△ 86.5	554,035	2.2	185.5
	繰越金	642,648	3.2	781,536	4.0	21.6	646,943	2.4	△ 17.2	746,603	2.9	15.4	1,008,848	4.1	35.1
	繰入金	246,686	1.2	283,971	1.4	15.1	196,052	0.7	△ 31.0	337,434	1.3	72.1	341,676	1.4	1.3
	地方債	2,850,716	14.4	1,993,174	10.2	△ 30.1	4,026,444	14.9	102.0	5,655,785	21.9	40.5	3,146,528	12.8	△ 44.4
	うち臨時財政対策債	477,616	2.4	371,774	1.9	△ 22.2	372,071	1.4	0.1	368,762	1.4	△ 0.9	141,528	0.6	△ 61.6
その他	268,309	1.4	361,144	1.8	34.6	615,659	2.3	70.5	481,845	1.9	△ 21.7	367,548	1.5	△ 23.7	
歳入合計	19,799,060	100.0	19,592,642	100.0	△ 1.0	26,991,025	100.0	37.8	25,841,254	100.0	△ 4.3	24,629,045	100.0	△ 4.7	
うち一般財源等	12,428,370	62.8	12,623,036	64.4	1.6	13,366,481	49.5	5.9	13,377,668	51.8	0.1	13,535,479	55.0	1.2	
うち経常一財等	9,949,817	50.3	9,925,327	50.7	△ 0.2	10,150,230	37.6	2.3	10,804,896	41.8	6.4	10,844,853	44.0	0.4	
歳 出	人件費	3,227,154	16.9	3,282,485	17.3	1.7	3,300,620	12.6	0.6	3,285,909	13.2	△ 0.4	3,184,562	13.4	△ 3.1
	扶助費	4,016,872	21.0	4,354,259	23.0	8.4	4,358,846	16.6	0.1	5,008,576	20.2	14.9	4,849,239	20.4	△ 3.2
	公債費	1,333,773	7.0	1,251,310	6.6	△ 6.2	1,410,571	5.4	12.7	1,552,543	6.3	10.1	1,679,631	7.1	8.2
	義務的経費計	8,577,799	44.9	8,888,054	46.9	3.6	9,070,037	34.6	2.0	9,847,028	39.7	8.6	9,713,432	40.8	△ 1.4
	普通建設事業費	3,744,989	19.6	2,627,997	13.9	△ 29.8	3,771,093	14.4	43.5	4,699,908	18.9	24.6	5,341,186	22.4	13.6
	うち単独事業費	2,455,568	12.9	1,396,065	7.4	△ 43.1	2,857,317	10.9	104.7	3,055,435	12.3	6.9	3,053,583	12.8	△ 0.1
	災害復旧事業費	39,957	0.2	104,756	0.6	162.2	589,899	2.2	463.1	833,357	3.4	41.3	781,560	3.3	△ 6.2
	失業対策事業費	0	0.0	0	0.0	0	0	0.0	0	0	0.0	0	0	0.0	
	投資的経費計	3,784,946	19.8	2,732,753	14.4	△ 27.8	4,360,992	16.6	59.6	5,533,265	22.3	26.9	6,122,746	25.7	10.7
	物件費	2,163,433	11.3	2,315,535	12.2	7.0	2,734,762	10.4	18.1	2,813,109	11.3	2.9	2,709,128	11.4	△ 3.7
	維持補修費	139,121	0.7	151,703	0.8	9.0	129,631	0.5	△ 14.5	118,182	0.5	△ 8.8	127,956	0.5	8.3
	補助費等	1,407,937	7.4	1,617,082	8.5	14.9	6,134,396	23.4	279.3	3,309,934	13.3	△ 46.0	1,898,975	8.0	△ 42.6
	うち一組負担金	450,136	2.4	669,554	3.5	48.7	834,890	3.2	24.7	1,706,391	6.9	104.4	230,626	1.0	△ 86.5
	繰出金	2,247,790	11.8	2,287,365	12.1	1.8	2,114,326	8.1	△ 7.6	2,087,376	8.4	△ 1.3	2,096,248	8.8	0.4
積立金	636,057	3.3	781,346	4.1	22.8	1,480,519	5.6	89.5	812,367	3.3	△ 45.1	818,974	3.4	0.8	
投資・出資・貸付金	136,300	0.7	171,861	0.9	26.1	219,759	0.8	27.9	311,145	1.3	41.6	313,437	1.3	0.7	
前年度繰上充用金	0	0.0	0	0.0	0	0	0.0	0	0	0.0	0	0	0.0		
歳出合計	19,093,383	100.0	18,945,699	100.0	△ 0.8	26,244,422	100.0	38.5	24,832,406	100.0	△ 5.4	23,800,896	100.0	△ 4.2	
形式収支	705,677		646,943			746,603			1,008,848			828,149			
実質収支	592,368		504,971			598,214			803,800			680,020			

(注) 1 表示単位未満四捨五入の関係で、積上げと合計が一致しない場合がある。

(2) 主要財政指標の推移

(単位:千円、%)

区 分	平成30年度	令和元年度			令和2年度			令和3年度			令和4年度		
	数値	数値	増減ポイント	増減率	数値	増減ポイント	増減率	数値	増減ポイント	増減率	数値	増減ポイント	増減率
標準財政規模	10,358,241	10,230,788		△ 1.2	10,492,658		2.6	11,008,953		4.9	10,847,359		△ 1.5
財政力指数	0.42	0.43	0.01		0.43	0.00		0.42	△ 0.01		0.41	△ 0.01	
実質赤字比率	-	-	0.00		-	0.00		-	0.00		-	0.00	
連結実質赤字比率	-	-	0.00		-	0.00		-	0.00		-	0.00	
実質公債費比率	4.8	4.2	△ 0.6		4.3	0.1		4.6	0.3		5.3	0.7	
将来負担比率	-	-	0.0		-	0.0		0.3	0.3		1.1	0.8	
経常収支比率	91.4	93.7	2.3		92.3	△ 1.4		87.7	△ 4.6		90.4	2.7	
積立基金現在高	9,489,627	9,284,173		△ 2.2	9,325,881		0.4	9,944,248		6.6	10,209,222		2.7
財政調整基金	4,955,804	4,548,097		△ 8.2	4,109,852		△ 9.6	4,312,967		4.9	4,469,222		3.6
減債基金	1,084,770	1,135,075		4.6	1,185,442		4.4	1,335,670		12.7	1,435,775		7.5
その他特定目的基金	3,449,053	3,601,001		4.4	4,030,587		11.9	4,295,611		6.6	4,304,225		0.2
地方債現在高	17,882,486	18,702,683		4.6	21,383,287		14.3	25,543,001		19.5	27,088,790		6.1
うち臨時財政対策債	7,736,070	7,503,662		△ 3.0	7,237,202		△ 3.6	6,932,548		△ 4.2	6,387,095		△ 7.9
税徴収率(合計)	98.7	98.6	△ 0.1		97.8	△ 0.8		99.0	1.2		99.0	0.0	
税徴収率(市町村民税)	99.0	98.8	△ 0.2		99.0	0.2		99.0	0.0		99.0	0.0	
税徴収率(固定資産税)	98.4	98.4	0.0		96.7	△ 1.7		98.9	2.2		98.8	△ 0.1	

(注) 1 税の徴収率は、「合計」「市町村民税」「固定資産税」とも現年分に係るものである。

(注) 2 標準財政規模は、臨時財政対策債発行可能額を含めたものである。

(注) 3 表示単位未満四捨五入の関係で、積上げと合計が一致しない場合がある。

市町村財政状況の推移(平成30年度～令和4年度) その2

建制番号	市町村名
27	みやま市

(1) 歳入・歳出の推移 (単位:百万円)

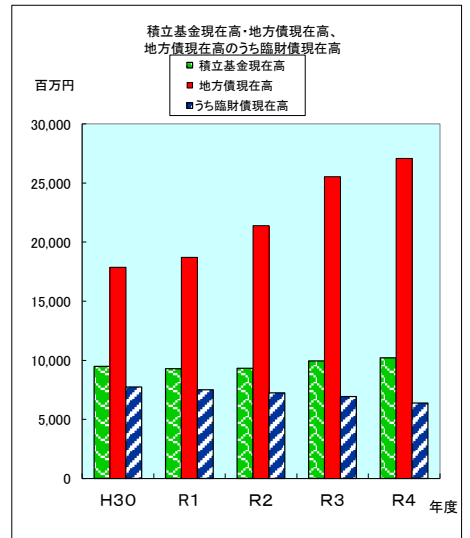
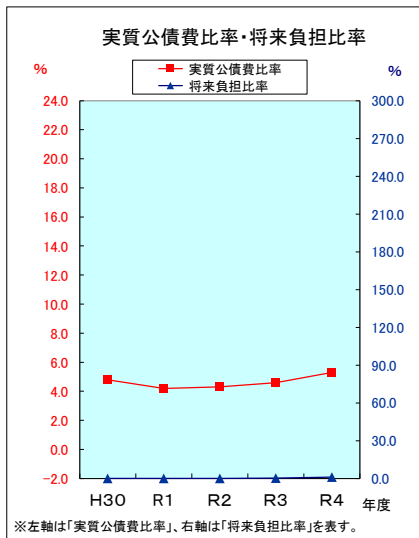
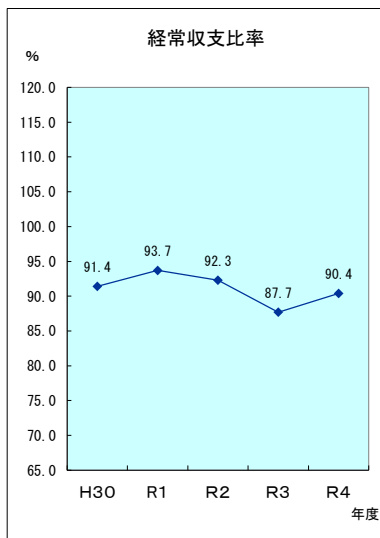
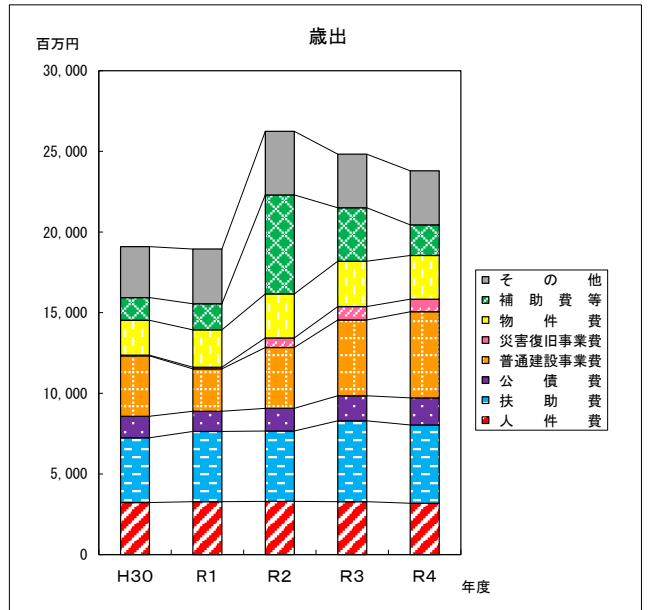
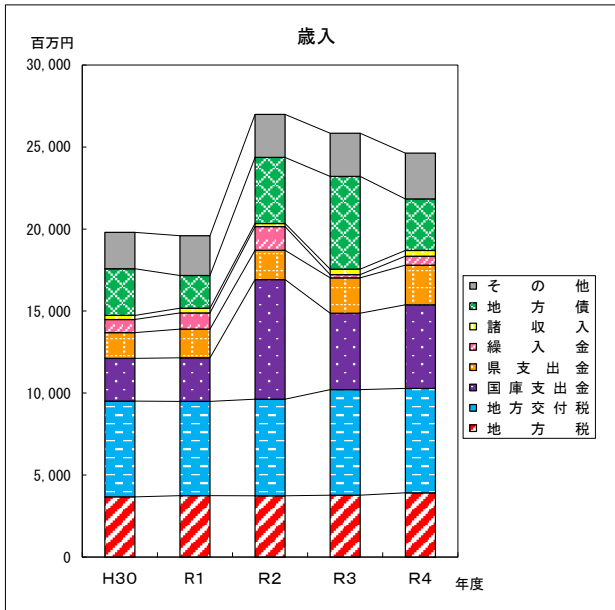
区 分	H30	R1	R2	R3	R4
地方税	3,670	3,742	3,736	3,776	3,918
地方交付税	5,837	5,749	5,890	6,431	6,366
国庫支出金	2,608	2,656	7,295	4,660	5,100
県支出金	1,569	1,756	1,785	2,159	2,410
繰入金	802	987	1,439	194	554
諸収入	247	284	196	337	342
地方債	2,851	1,993	4,026	5,656	3,147
その他	2,215	2,426	2,624	2,628	2,792
歳入合計	19,799	19,593	26,991	25,841	24,629

(単位:百万円)

区 分	H30	R1	R2	R3	R4
人件費	3,227	3,282	3,301	3,286	3,185
扶助費	4,017	4,354	4,359	5,009	4,849
公債費	1,334	1,251	1,411	1,553	1,680
普通建設事業費	3,745	2,628	3,771	4,700	5,341
災害復旧事業費	40	105	590	833	782
物件費	2,163	2,316	2,735	2,813	2,709
補助費等	1,408	1,617	6,134	3,310	1,899
その他	3,159	3,393	3,943	3,328	3,356
歳出合計	19,093	18,946	26,244	24,832	23,801

(2) 主要財政指標の推移 (単位:百万円、%)

区 分	H30	R1	R2	R3	R4
経常収支比率	91.4	93.7	92.3	87.7	90.4
実質公債費比率	4.8	4.2	4.3	4.6	5.3
将来負担比率	-	-	-	0.3	1.1
積立基金現在高	9,490	9,284	9,326	9,944	10,209
地方債現在高	17,882	18,703	21,383	25,543	27,089
うち臨財債現在高	7,736	7,504	7,237	6,933	6,387



※左軸は「実質公債費比率」、右軸は「将来負担比率」を表す。