

市町村財政状況の推移(平成30年度～令和4年度) その1

建制番号	市町村名
21	古賀市

(1) 歳入・歳出の推移

(単位:千円、%)

区 分	平成30年度			令和元年度			令和2年度			令和3年度			令和4年度		
	決算額	構成比	増減率	決算額	構成比	増減率	決算額	構成比	増減率	決算額	構成比	増減率	決算額	構成比	増減率
歳 入	地方税	6,951,457	31.4	7,230,114	31.4	4.0	7,208,442	24.3	△ 0.3	7,201,490	26.3	△ 0.1	7,351,074	24.7	2.1
	地方譲与税	156,461	0.7	157,764	0.7	0.8	159,603	0.5	1.2	162,325	0.6	1.7	163,356	0.5	0.6
	地方消費税交付金	1,040,321	4.7	1,016,053	4.4	△ 2.3	1,241,670	4.2	22.2	1,357,660	5.0	9.3	1,430,377	4.8	5.4
	地方交付税	2,862,424	12.9	3,041,519	13.2	6.3	2,998,135	10.1	△ 1.4	3,905,792	14.3	30.3	3,959,888	13.3	1.4
	分担金・負担金	382,765	1.7	207,506	0.9	△ 45.8	142,717	0.5	△ 31.2	167,087	0.6	17.1	170,111	0.6	1.8
	使用料・手数料	374,337	1.7	361,596	1.6	△ 3.4	340,929	1.1	△ 5.7	342,527	1.3	0.5	358,330	1.2	4.6
	国庫支出金	3,665,751	16.6	3,947,941	17.1	7.7	11,043,184	37.2	179.7	6,741,414	24.6	△ 39.0	6,303,998	21.2	△ 6.5
	県支出金	1,623,994	7.3	1,712,976	7.4	5.5	1,786,520	6.0	4.3	1,877,975	6.9	5.1	1,915,901	6.4	2.0
	財産収入	28,673	0.1	27,820	0.1	△ 3.0	29,146	0.1	4.8	29,947	0.1	2.7	48,144	0.2	60.8
	繰入金	1,690,806	7.6	1,117,428	4.9	△ 33.9	1,352,662	4.6	21.1	864,052	3.2	△ 36.1	2,190,436	7.4	153.5
	繰越金	961,959	4.3	1,402,313	6.1	45.8	839,023	2.8	△ 40.2	1,646,256	6.0	96.2	2,205,073	7.4	33.9
	諸収入	245,236	1.1	355,793	1.5	45.1	328,818	1.1	△ 7.6	354,187	1.3	7.7	303,845	1.0	△ 14.2
	地方債	1,008,785	4.6	1,298,098	5.6	28.7	1,201,669	4.1	△ 7.4	1,821,009	6.6	51.5	2,080,262	7.0	14.2
うち臨時財政対策債	769,685	3.5	672,398	2.9	△ 12.6	652,103	2.2	△ 3.0	1,022,609	3.7	56.8	276,062	0.9	△ 73.0	
その他	1,146,644	5.2	1,148,253	5.0	0.1	982,587	3.3	△ 14.4	918,617	3.4	△ 6.5	1,242,087	4.2	35.2	
歳入合計	22,139,613	100.0	23,025,174	100.0	4.0	29,655,105	100.0	28.8	27,390,338	100.0	△ 7.6	29,722,882	100.0	8.5	
うち一般財源等	14,619,678	66.0	14,564,984	63.3	△ 0.4	15,505,491	52.3	6.5	17,295,750	63.1	11.5	18,349,158	61.7	6.1	
うち経常一財等	10,977,504	49.6	11,455,217	49.8	4.4	11,611,577	39.2	1.4	12,771,358	46.6	10.0	12,989,977	43.7	1.7	
歳 出	人件費	2,853,223	13.8	2,846,514	12.8	△ 0.2	3,137,423	11.2	10.2	3,216,817	12.8	2.5	3,232,742	11.5	0.5
	扶助費	5,597,731	27.0	5,913,591	26.7	5.6	6,292,174	22.5	6.4	7,761,928	30.8	23.4	6,444,644	22.9	△ 17.0
	公債費	1,708,196	8.2	1,627,178	7.3	△ 4.7	1,329,792	4.7	△ 18.3	1,324,631	5.3	△ 0.4	1,438,952	5.1	8.6
	義務的経費計	10,159,150	49.0	10,387,283	46.8	2.2	10,759,389	38.4	3.6	12,303,376	48.9	14.4	11,116,338	39.5	△ 9.6
	普通建設事業費	1,378,453	6.6	1,979,625	8.9	43.6	1,237,605	4.4	△ 37.5	1,642,391	6.5	32.7	3,435,487	12.2	109.2
	うち単独事業費	257,273	1.2	587,385	2.6	128.3	658,069	2.3	12.0	1,038,185	4.1	57.8	1,325,242	4.7	27.6
	災害復旧事業費	7,885	0.0	1,160	0.0	△ 85.3	51,678	0.2	4355.0	20,127	0.1	△ 61.1	2,371	0.0	△ 88.2
	失業対策事業費	0	0.0	0	0.0		0	0.0		0	0.0		0	0.0	
	投資的経費計	1,386,338	6.7	1,980,785	8.9	42.9	1,289,283	4.6	△ 34.9	1,662,518	6.6	28.9	3,437,858	12.2	106.8
	物件費	3,116,128	15.0	2,999,192	13.5	△ 3.8	3,057,813	10.9	2.0	3,184,615	12.6	4.1	3,666,781	13.0	15.1
	維持補修費	210,345	1.0	228,263	1.0	8.5	244,858	0.9	7.3	255,490	1.0	4.3	227,172	0.8	△ 11.1
	補助費等	2,163,155	10.4	3,206,144	14.5	48.2	9,369,020	33.5	192.2	3,429,270	13.6	△ 63.4	3,932,261	14.0	14.7
	うち一組負担金	1,664,998	8.0	1,505,318	6.8	△ 9.6	1,559,654	5.6	3.6	1,599,876	6.4	2.6	1,617,257	5.7	1.1
	繰出金	2,539,934	12.2	1,936,588	8.7	△ 23.8	1,994,629	7.1	3.0	1,979,148	7.9	△ 0.8	2,078,796	7.4	5.0
	積立金	1,101,431	5.3	1,380,753	6.2	25.4	1,226,922	4.4	△ 11.1	2,299,694	9.1	87.4	3,518,134	12.5	53.0
	投資・出資・貸付金	60,819	0.3	67,143	0.3	10.4	66,935	0.2	△ 0.3	71,154	0.3	6.3	155,515	0.6	118.6
	前年度繰上充用金	0	0.0	0	0.0		0	0.0		0	0.0		0	0.0	
歳出合計	20,737,300	100.0	22,186,151	100.0	7.0	28,008,849	100.0	26.2	25,185,265	100.0	△ 10.1	28,132,855	100.0	11.7	
形式収支	1,402,313		839,023			1,646,256			2,205,073			1,590,027			
実質収支	858,970		670,696			1,498,664			2,112,104			1,422,692			

(注) 1 表示単位未満四捨五入の関係で、積上げと合計が一致しない場合がある。

(2) 主要財政指標の推移

(単位:千円、%)

区 分	平成30年度	令和元年度			令和2年度			令和3年度			令和4年度		
	数値	数値	増減ポイント	増減率	数値	増減ポイント	増減率	数値	増減ポイント	増減率	数値	増減ポイント	増減率
標準財政規模	11,618,455	11,814,714		1.7	12,142,346		2.8	13,226,084		8.9	12,957,197		△ 2.0
財政力指数	0.70	0.71	0.01		0.71	0.00		0.69	△ 0.02		0.68	△ 0.01	
実質赤字比率	-	-	0.00		-	0.00		-	0.00		-	0.00	
連結実質赤字比率	-	-	0.00		-	0.00		-	0.00		-	0.00	
実質公債費比率	5.5	5.7	0.2		5.0	△ 0.7		4.5	△ 0.5		4.4	△ 0.1	
将来負担比率	-	-	0.0		-	0.0		-	0.0		-	0.0	
経常収支比率	95.7	90.7	△ 5.0		90.8	0.1		84.3	△ 6.5		88.3	4.0	
積立基金現在高	5,308,114	5,601,377		5.5	5,523,056		△ 1.4	6,978,974		26.4	8,299,923		18.9
財政調整基金	2,169,100	2,589,596		19.4	2,607,220		0.7	3,365,856		29.1	3,277,545		△ 2.6
減債基金	41,678	41,749		0.2	41,852		0.2	321,929		669.2	782,784		143.2
その他特定目的基金	3,097,336	2,970,032		△ 4.1	2,873,984		△ 3.2	3,291,189		14.5	4,239,594		28.8
地方債現在高	14,215,218	13,958,907		△ 1.8	13,888,168		△ 0.5	14,428,569		3.9	15,108,494		4.7
うち臨時財政対策債	8,721,797	8,356,720		△ 4.2	8,298,472		△ 0.7	8,575,206		3.3	8,072,795		△ 5.9
税徴収率(合計)	99.3	99.3	0.0		99.1	△ 0.2		99.6	0.5		99.4	△ 0.2	
税徴収率(市町村民税)	99.3	99.2	△ 0.1		99.1	△ 0.1		99.4	0.3		99.1	△ 0.3	
税徴収率(固定資産税)	99.4	99.4	0.0		99.1	△ 0.3		99.7	0.6		99.6	△ 0.1	

(注) 1 税の徴収率は、「合計」「市町村民税」「固定資産税」とも現年分に係るものである。

(注) 2 標準財政規模は、臨時財政対策債発行可能額を含めたものである。

(注) 3 表示単位未満四捨五入の関係で、積上げと合計が一致しない場合がある。

市町村財政状況の推移(平成30年度～令和4年度) その2

建制番号	市町村名
21	古賀市

(1) 歳入・歳出の推移 (単位:百万円)

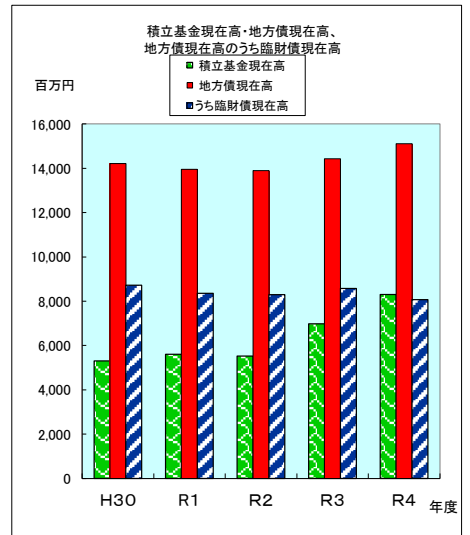
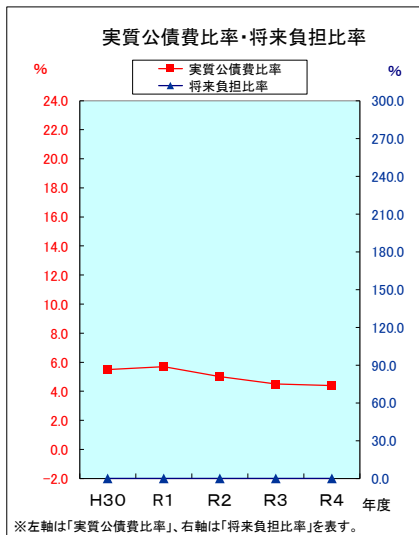
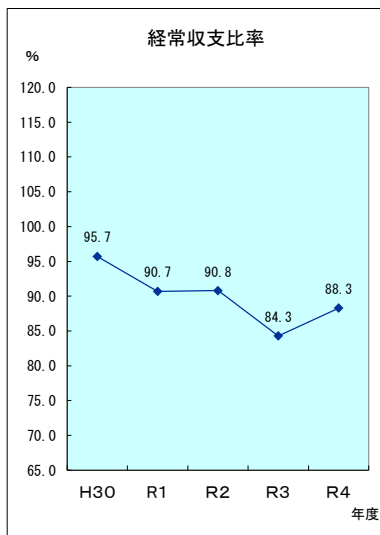
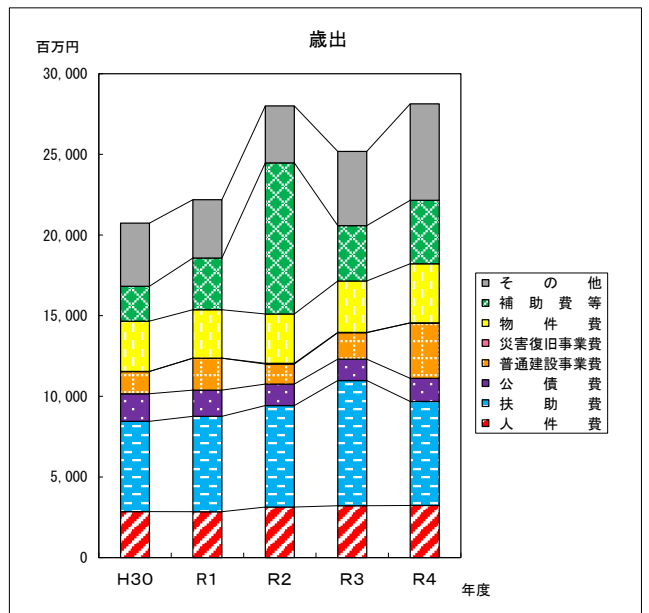
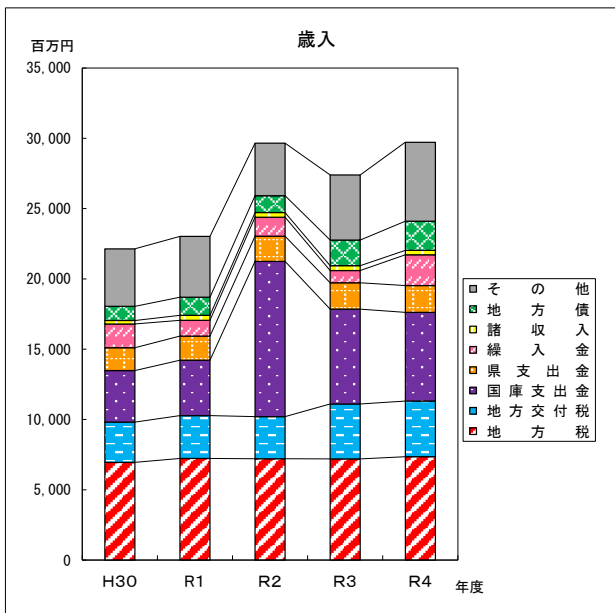
区 分	H30	R1	R2	R3	R4
地方税	6,951	7,230	7,208	7,201	7,351
地方交付税	2,862	3,042	2,998	3,906	3,960
国庫支出金	3,666	3,948	11,043	6,741	6,304
県支出金	1,624	1,713	1,787	1,878	1,916
繰入金	1,691	1,117	1,353	864	2,190
諸収入	245	356	329	354	304
地方債	1,009	1,298	1,202	1,821	2,080
その他	4,092	4,321	3,735	4,625	5,618
歳入合計	22,140	23,025	29,655	27,390	29,723

(単位:百万円)

区 分	H30	R1	R2	R3	R4
人件費	2,853	2,847	3,137	3,217	3,233
扶助費	5,598	5,914	6,292	7,762	6,445
公債費	1,708	1,627	1,330	1,325	1,439
普通建設事業費	1,378	1,980	1,238	1,642	3,435
災害復旧事業費	8	1	52	20	2
物件費	3,116	2,999	3,058	3,185	3,667
補助費等	2,163	3,206	9,369	3,429	3,932
その他	3,913	3,612	3,533	4,605	5,980
歳出合計	20,737	22,186	28,009	25,185	28,133

(2) 主要財政指標の推移 (単位:百万円、%)

区 分	H30	R1	R2	R3	R4
経常収支比率	95.7	90.7	90.8	84.3	88.3
実質公債費比率	5.5	5.7	5.0	4.5	4.4
将来負担比率	-	-	-	-	-
積立基金現在高	5,308	5,601	5,523	6,979	8,300
地方債現在高	14,215	13,959	13,888	14,429	15,108
うち臨財債現在高	8,722	8,357	8,298	8,575	8,073



※左軸は「実質公債費比率」、右軸は「将来負担比率」を表す。