

福岡いろいろ全国ランキング

農林水産業



いちごの販売単価

福岡県 1,590 円/kg
全 国 1,372 円/kg
*全国単価は主産県10県の平均



2023年 福岡県園芸振興課調べ



たけのこの生産量

福岡県 5,875 トン
全 国 21,798 トン
全国シェア 27.0 %



2022年 特用林産基礎資料(林野庁)



竹炭生産量

福岡県 225 トン
全 国 426 トン
全国シェア 52.9 %



2022年 特用林産基礎資料(林野庁)



一番茶価格(普通煎茶)

福岡県 3,293 円/kg
全 国 1,944 円/kg



2022年 茶生産流通実態調査(全国茶生産団体連合会)

ガーベラ(切り花)の出荷量

全国2位

福岡県 1,720 万本
全 国 12,180 万本
全国シェア 14.1 %



2022年 花き生産出荷統計(農林水産省)
※ガーベラの作付面積も11.0haで全国2位

キウイフルーツの栽培面積

全国2位

福岡県 276 ha
全 国 2,030 ha
全国シェア 14.0 %



令和4年 耕地及び作付面積統計(農林水産省)

製造業

※ 以下は、2022年 経済構造実態調査(製造業事業所調査)(総務省・経済産業省)(調査年は2021年)による



木製棚、戸棚の出荷金額

福岡県 306.5 億円
全 国 1279.6 億円
全国シェア 23.9 %



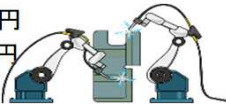
たんすの出荷金額

福岡県 38.6 億円
全 国 123.4 億円
全国シェア 31.3 %




ロボット、同装置の部分品等の出荷金額

福岡県 826.4 億円
全 国 1930.7 億円
全国シェア 42.8 %



花むしろ、ござの出荷金額

福岡県 19.6 億円
全 国 23.1 億円
全国シェア 84.9 %



ちょうちんの出荷金額

全国2位

福岡県 17.9 億円
全 国 57.5 億円
全国シェア 31.1 %



衛生陶器の出荷額

全国3位

福岡県 158.6 億円
全 国 817.6 億円
全国シェア 19.4 %

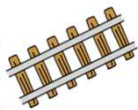


運輸・貿易



鉄道レールの輸出品(戸畑港)

戸畑港	221,706 トン
全国	258,724 トン
全国シェア	85.7 %



2022年 貿易統計(財務省)
※鉄道レールの輸出金額も343.3億円で、全国1位



鶏卵の輸出品(博多港)

博多港	5,484 トン
全国	30,535 トン
全国シェア	18.0 %



2022年 貿易統計(財務省)
※鶏卵の輸出金額も15.7億円で、全国1位



ぶりの輸出品(博多港)

博多港	5,877 トン
全国	10,206 トン
全国シェア	57.6 %



2022年 貿易統計(財務省)
※ぶりの輸出金額も131.3億円で、全国1位



きのこの輸出品(博多港)

博多港	666 トン
全国	1,202 トン
全国シェア	55.4 %



2022年 貿易統計(財務省)
※きのこの輸出金額も3.5億円で、全国1位



ゴム製品の輸出品(福岡県)

福岡県	1,710,192 トン
全国	5,619,773 トン
全国シェア	30.4 %



2022年 港湾統計(国土交通省)

国内線及び国際線の年間乗降客数(福岡空港)

全国3位

福岡空港	14,825 千人
全国	178,628 千人
全国シェア	8.3 %



令和4年 空港管理状況調査(国土交通省)

その他



たらこへの支出金額(1世帯当たり) (福岡市)

福岡市	4,969 円
全国	2,091 円



2020-2022年平均 家計調査(総務省)



さしみ盛合わせへの支出金額(1世帯当たり) (北九州市)

北九州市	6,493 円
全国	4,413 円



2020-2022年平均 家計調査(総務省)



市区町村の審議会等委員に占める女性の割合

福岡県	34.5 %
全国	28.5 %



内閣府調査
(2023年4月1日現在)

出生率(人口千人あたり)

全国2位

福岡県	7.2
全国	6.3



2022年 人口動態調査(厚生労働省)

国指定史跡名勝天然記念物数

全国3位

福岡県	127 件
全国	2,239 件
全国シェア	3.9 %



文化庁ホームページ(2023年11月1日現在)

外国人留学生数

全国3位

福岡県	15,955 人
全国	231,146 人
全国シェア	6.9 %



2022年度 外国人留学生在籍状況調査(日本学生支援機構)